SSNL

# Servicios de Salud de Nuevo León

## SERVICIOS DE SALUD DE NUEVO LEÓN

## ANTECEDENTES

Servicios de Salud de Nuevo León es un Organismo Público Descentralizado de la Administración Pública del estado con personalidad jurídica y patrimonio propios, creado mediante el Decreto 328 de fecha 18 de diciembre de 1996.

## MISIÓN

Coordinar las acciones necesarias para mejorar el nivel de salud de la población neoleonesa a través de la aplicación de estrategias que permitan mantener la cobertura total, con servicios integrales de calidad homogénea y el fortalecimiento de las acciones a los grupos de mayor riesgo.

## INFORMACIÓN OPERATIVA RELEVANTE

La labor sustantiva de los Servicios de Salud de Nuevo León O.P.D; es atender a la Población que no cuenta con seguridad social, que asciende a 1,736,158* habitantes que representan el 30.53% del total en la entidad.

El objetivo tanto del Plan Nacional de Desarrollo 2019-2024, como del Programa Sectorial de Salud 2016 – 2021, es lograr la cobertura universal con acceso efectivo y con calidad a los servicios de salud para los mexicanos, independientemente de su condición social o laboral. En respuesta a este compromiso, se elaboró a nivel federal el Modelo de Atención Integral de Salud (MAI) con la colaboración de las instituciones del sector salud.

Los esfuerzos para la creación de este modelo de atención datan desde la década de los ochenta con el Modelo de Atención a la Salud para Población Abierta (MASPA). En el año 2000 se diseñó el Modelo Integrador de Atención a la Salud (MIDAS), con un enfoque de integrar funcionalmente al sector. El MAI, retoma las mejores prácticas del MASPA y del MIDAS. En este sentido, podemos afirmar que el MAI, se centra en la atención a la persona, opera en redes integrales de servicios e incluye un fuerte componente de participación de la población a través de la integración de redes sociales. Este considera además, el escalonamiento de la cartera de servicios del Sistema de Protección Social en Salud y la atención de la prestación de los servicios de las zonas urbanas del país.

* Consejo Nacional de Población (CONAPO) 2010

El Modelo de Atención Integral de Salud surge como un esquema para homogenizar la prestación de servicios de salud que otorgan las instituciones que conforman el Sistema Nacional de Salud para permitir el acceso integral y universal a servicios esenciales de calidad, a todas las personas y comunidades sin discriminación alguna independientemente de su condición laboral, evitando un riesgo financiero que genere empobrecimiento a la población; Esto se logrará mejorando la organización de los recursos y el desempeño de los servicios de salud en el país.

En el año 2021 en Nuevo León se otorgaron 1,279,898 consultas en el primer y segundo nivel de atención, de las cuales 138,910 consultas son de especialidad**.

Las unidades Hospitalarias registraron 41,190 egresos**, con 18,619 intervenciones quirúrgicas**; en ginecología se atendieron 15,919 partos**. Además se otorgaron 169,771 atenciones de urgencias** y 88,785 atenciones odontológicas**, en estas últimas se incluyen también las atenciones del primer nivel de atención.

Es importante hacer mención que uno de los principales Programas Preventivos por su impacto es el de Vacunación Universal. Por lo que las dosis aplicadas de los biológicos en el año 2021 son las siguientes:

| | | |
|---|---|---|
| • Sabin (Polio) | 0 | dosis. |
| • Pentavalente | 164,115 | dosis. |
| • S R P | 87,870 | dosis. |
| • B C G | 57,576 | dosis. |
| • Rotavirus | 84,869 | dosis. |
| • Neumococo | 124,670 | dosis. |

En las actividades auxiliares del diagnóstico se realizaron 2,237,568 exámenes de laboratorio** 104,929 estudios radiológicos** en el año 2021.

Los datos que se presentan se consideran preliminares, ya que aún no han cerrado la actualización del Sistema Nacional de Información en Salud y de los sistemas que lo retroalimentan.

Información con corte al día 01 de marzo del 2022.

La vacuna tipo SABIN (Polio) se dejó de utilizar a Nivel Nacional a partir del mes de abril del 2020.

## SERVICIOS DE SALUD DE NUEVO LEÓN
### INDICADORES DE GESTIÓN
### EJERCICIO AL CIERRE DEL AÑO 2021

| Tipo | Nombre | Período | Unidad de Medida |
|---|---|---|---|
| De gestión | Morbilidad por Dengue Clásico | Acumulado al Cierre año 2021 | Tasa por 100,000 |

| Variables de Cálculo | Algoritmo | Indicador | Interpretación del resultado |
|---|---|---|---|
| Casos de dengue clásico entre población total multiplicado por 100,000 | (64/5,685,888) * 100,000 | 1.13 | En el año 2021 la tasa de incidencia de Dengue No Grave por cada 100,000 habitantes corresponde al 1.13 por lo que se concluye que se presenta 1 caso de Dengue No Grave por cada 100,000 habitantes en el estado |

| Meta 2021 | Comportamiento (Indicador / Meta) | Resultados últimos 5 años | | Gráfico |
|---|---|---|---|---|
| 20.19 | 0.056 | 2016 | 26.60 | 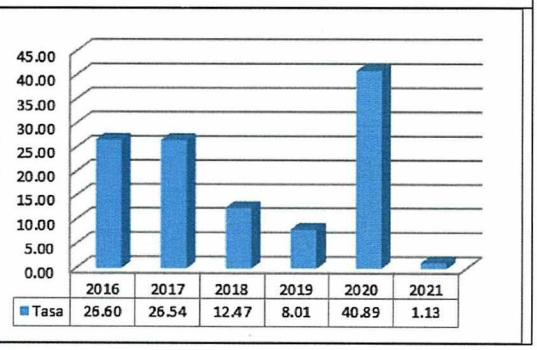 |
| | | 2017 | 26.54 | |
| | | 2018 | 12.47 | |
| | | 2019 | 8.01 | |
| | | 2020 | 40.89 | |



*Información con corte al día 01 de marzo del 2022.

**SERVICIOS DE SALUD DE NUEVO LEÓN**
**INDICADORES DE GESTIÓN**
**EJERCICIO AL CIERRE DEL AÑO 2021**

| Tipo | Nombre | Período | Unidad de Medida |
|---|---|---|---|
| De gestión | SIDA (casos y seropositivos) | Acumulado al Cierre año 2021 | Tasa por 100,000 |

| Variables de Cálculo | Algoritmo | Indicador | Interpretación del resultado |
|---|---|---|---|
| Casos nuevos entre población total mutliplicado por 100,000 | (773/5,685,888) * 100,000 | 13.60 | La tasa de incidencia anual de VIH/SIDA en el 2021 es de 13.60 por cada 100,000 habitantes, por lo que se interpreta que 13 de cada 100,000 habitantes enfermaron de VIH/SIDA en Nuevo Leon en el año 2021. |

| Meta 2021 | Comportamiento (Indicador/Meta) | Resultados últimos 5 años | | Gráfico |
|---|---|---|---|---|
| 9.00 | 1.51 | 2016 | 8.86 | 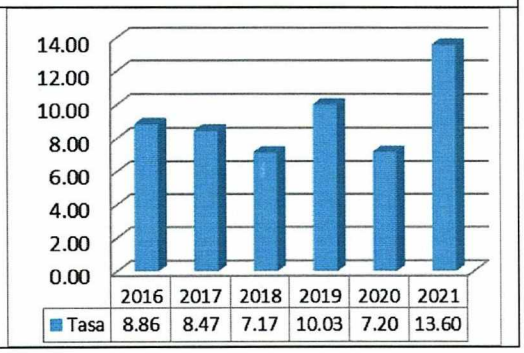 |
| | | 2017 | 8.47 | |
| | | 2018 | 7.17 | |
| | | 2019 | 10.03 | |
| | | 2020 | 7.20 | |



*Información con corte al día 01 de marzo del 2022.

**SERVICIOS DE SALUD DE NUEVO LEÓN**
**INDICADORES DE GESTIÓN**
**EJERCICIO AL CIERRE DEL AÑO 2021**

| Tipo | Nombre | Período | Unidad de Medida |
|---|---|---|---|
| De gestión | Mortalidad por Enfermedades Diarreicas en menores de 5 años | Acumulado al Cierre año 2021 | Tasa por 100,000 |

| Variables de Cálculo | Algoritmo | Indicador | Interpretación del resultado |
|---|---|---|---|
| Muertes por EDA´s entre población < 5 años multiplicado por 100,000 | (1/453,915) * 100,000 | 0.22 | La disminución en la mortalidad por este grupo de enfermedades se vio favorecida por el incremento de las medidas higienico preventivas y de los cuidados en el hogar debido a las restriciones implementadas por la pandemia de COVID-19. A pesar de lo anterior, se consideran resultados preeliminares debido a que continua la recoleccion de datos por parte del Departamento de Estadística. |

| Meta 2021 | Comportamiento (Indicador/Meta) | Resultados últimos 5 años | | Gráfico |
|---|---|---|---|---|
| 1.1 | 0.20 | 2016 | 0.92 | 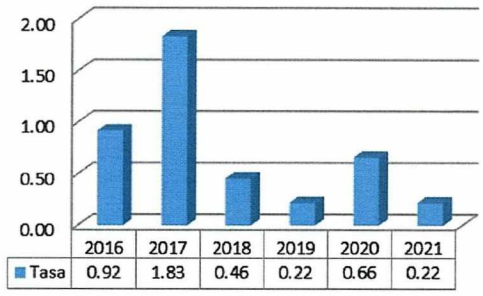 |
| | | 2017 | 1.83 | |
| | | 2018 | 0.46 | |
| | | 2019 | 0.22 | |
| | | 2020 | 0.66 | |



*Información con corte al día 01 de marzo del 2022.

**SERVICIOS DE SALUD DE NUEVO LEÓN**
**INDICADORES DE GESTIÓN**
**EJERCICIO AL CIERRE DEL AÑO 2021**

| Tipo | Nombre | Período | Unidad de Medida |
|---|---|---|---|
| De gestión | Morbilidad por Cólera | Acumulado al Cierre año 2021 | Tasa por 100,000 |

| Variables de Cálculo | Algoritmo | Indicador | Interpretación del resultado |
|---|---|---|---|
| Casos de cólera entre población total multiplicado por 100,000 | (0/5,685,888) * 100,000 | 0.00 | La tasa de incidencia por cólera durante el año 2021, es de cero casos. |

| Meta 2021 | Comportamiento (Indicador/Meta) | Resultados últimos 5 años | | Gráfico |
|---|---|---|---|---|
| 0.00 | 0.00 | 2016 | 0.00 | 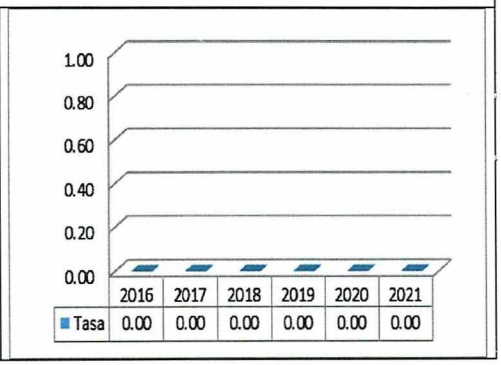 |
| | | 2017 | 0.00 | |
| | | 2018 | 0.00 | |
| | | 2019 | 0.00 | |
| | | 2020 | 0.00 | |



*Información con corte al día 01 de marzo del 2022.

**SERVICIOS DE SALUD DE NUEVO LEÓN**
**INDICADORES DE GESTIÓN**
**EJERCICIO AL CIERRE DEL AÑO 2021**

| Tipo | Nombre | Período | Unidad de Medida |
|---|---|---|---|
| De gestión | Letalidad por Dengue | Acumulado al Cierre año 2021 | Tasa por 100 |

| Variables de Cálculo | Algoritmo | Indicador | Interpretación del resultado |
|---|---|---|---|
| Muertes por dengue entre casos de dengue multiplicado por 100 | (0/64) * 100 | 0.00 | Durante el año 2021, no se registran defunciones asociadas a Dengue |

| Meta 2021 | Comportamiento (Indicador/Meta) | Resultados últimos 5 años | | Gráfico |
|---|---|---|---|---|
| 0.08 | 0.00 | 2016 | 0.00 | 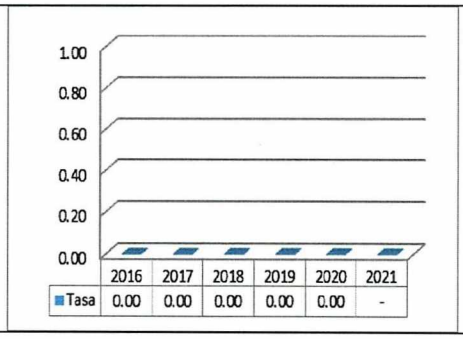 |
| | | 2017 | 0.00 | |
| | | 2018 | 0.00 | |
| | | 2019 | 0.00 | |
| | | 2020 | 0.00 | |



*Información con corte al día 01 de marzo del 2022.

**SERVICIOS DE SALUD DE NUEVO LEÓN**
**INDICADORES DE GESTIÓN**
**EJERCICIO AL CIERRE DEL AÑO 2021**

| Tipo | Nombre | Período | Unidad de Medida |
|---|---|---|---|
| De gestión | Morbilidad por Dengue Hemorrágico | Acumulado al Cierre año 2021 | Tasa por 100,000 |

| Variables de Cálculo | Algoritmo | Indicador | Interpretación del resultado |
|---|---|---|---|
| Casos de dengue hemorrágico entre población total multiplicado por 100,000 | (17/5,685,888) * 100,000 | 0.30 | Durante el segundo semestre del año 2021 se presentaron los casos registrados de Dengue con Signos de Alarma y Dengue Grave, presentando una tasa de incidencia del 0.30 anual |

| Meta 2021 | Comportamiento (Indicador/Meta) | Resultados últimos 5 años | | Gráfico |
|---|---|---|---|---|
| 3.81 | 0.078 | 2016 | 1.26 | 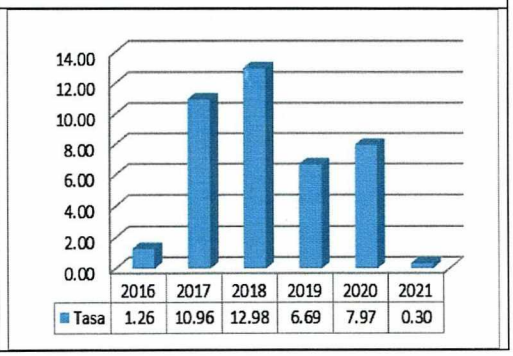 |
| | | 2017 | 10.96 | |
| | | 2018 | 12.98 | |
| | | 2019 | 6.69 | |
| | | 2020 | 7.97 | |



*Información con corte al día 01 de marzo del 2022.

**SERVICIOS DE SALUD DE NUEVO LEÓN**
**INDICADORES DE GESTIÓN**
**EJERCICIO AL CIERRE DEL AÑO 2021**

| Tipo | Nombre | Período | Unidad de Medida |
|---|---|---|---|
| De gestión | Promedio diario de Consultas por Médico. | Acumulado al Cierre año 2021 | Promedio de Consultas |

| Variables de Cálculo | Algoritmo | Indicador | Interpretación del resultado |
|---|---|---|---|
| Consultas / (Médicos*días hábiles del período) | (1,158,910/681(*220) | 7.74 | El indicador muestra un promedio de 7.74 consultas por día hábil por médico. La tendencia del indicador se observa muy similar con el cierre del 2020 que fue de 7.72 consultas por día hábil por médico. Quedando por debajo de la meta establecida. Es importante enfatizar que en este año se ha visto afectada la productividad debido al personal médico que se ha contagiado por COVID-19, ademas de las diversas actividades que se han presentado a la contingencia del COVID-19. |

| Meta 2021 | Comportamiento (Indicador/Meta) | Resultados últimos 5 años | | Gráfico |
|---|---|---|---|---|
| 14.00 | 0.55 | 2016 | 13.10 | 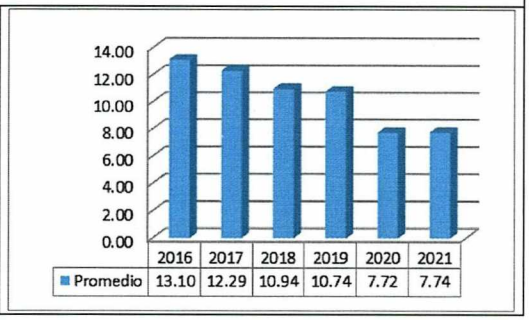 |
| | | 2017 | 12.29 | |
| | | 2018 | 10.94 | |
| | | 2019 | 10.74 | |
| | | 2020 | 7.72 | |



*Información con corte al día 01 de marzo del 2022.

**SERVICIOS DE SALUD DE NUEVO LEÓN**
**INDICADORES DE GESTIÓN**
**EJERCICIO AL CIERRE DEL AÑO 2021**

| Tipo | Nombre | Período | Unidad de Medida |
|---|---|---|---|
| De gestión | Mortalidad por Infección Respiratoria Aguda en menores de 5 años | Acumulado al Cierre año 2021 | Tasa por 100,000 |

| Variables de Cálculo | Algoritmo | Indicador | Interpretación del resultado |
|---|---|---|---|
| Muertes por IRA´s entre población < 5 años multiplicado por 100,000 | (6/453,915) * 100,000 | 1.32 | Debido a las restriciones implementadas por la pandemia de COVID-19, se incrementaron las medidas higienico preventivas, así como los cuidados en el hogar, fomentando una disminución en la mortalidad por neumonía, sin embargo, los datos presentados se consideran preeliminares debido a que continua la recolección de certificados de defunción. |

| Meta 2021 | Comportamiento (Indicador/Meta) | Resultados últimos 5 años | | Gráfico |
|---|---|---|---|---|
| 4.80 | 0.28 | 2016 | 4.60 | 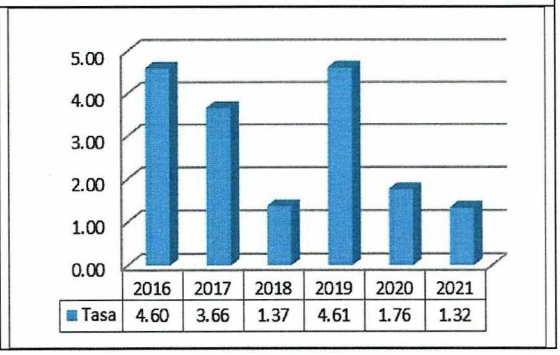 |
| | | 2017 | 3.66 | |
| | | 2018 | 1.37 | |
| | | 2019 | 4.61 | |
| | | 2020 | 1.76 | |



*Información con corte al día 01 de marzo del 2022.

## SERVICIOS DE SALUD DE NUEVO LEÓN
### INDICADORES DE GESTIÓN
### EJERCICIO AL CIERRE DEL AÑO 2021

| Tipo | Nombre | Período | Unidad de Medida |
|---|---|---|---|
| De gestión | Morbilidad por TB (casos nuevos TBP) | Acumulado al Cierre año 2021 | Tasa por 100,000 |

| Variables de Cálculo | Algoritmo | Indicador | Interpretación del resultado |
|---|---|---|---|
| Casos de TB entre población total multiplicado por 100,000 | (1,196/5,685,888) * 100,000 | 21.03 | El indicador se encuentra por debajo de lo esperado por baja cobertura en la busqueda activa en sintomaticos respiratorios en las unidades de salud, misma que se ha visto afectada por la disminución de la afluencia de pacientes en las unidades debido a la Pandemia por COVID-19. |

| Meta 2021 | Comportamiento (Indicador/Meta) | Resultados últimos 5 años | | Gráfico |
|---|---|---|---|---|
| 25.00 | 0.84 | 2016 | 23.71 | 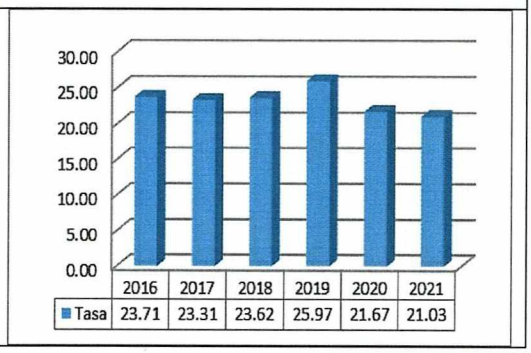 |
| | | 2017 | 23.31 | |
| | | 2018 | 23.62 | |
| | | 2019 | 25.97 | |
| | | 2020 | 21.67 | |



*Información con corte al día 01 de marzo del 2022.

**SERVICIOS DE SALUD DE NUEVO LEÓN**
**INDICADORES DE GESTIÓN**
**EJERCICIO AL CIERRE DEL AÑO 2021**

| Tipo | Nombre | Período | Unidad de Medida |
|---|---|---|---|
| De gestión | Mortalidad Materna | Acumulado al Cierre año 2021 | Tasa por 100,000 |

| Variables de Cálculo | Algoritmo | Indicador | Interpretación del resultado |
|---|---|---|---|
| Muerte materna entre total de nacidos vivos multiplicado por 100,000 | (47/74,163) * 100,000 | 63.37 | La información presentada es preliminar, ya que el número de nacimientos es con corte al día 28 de enero del 2022, SINAC (cubos). Durante el año 2021 se presentó un aumento en la razón de mortalidad materna debido a una alta incidencia de casos relacionados a COVID-19, lo que coresponde a un 60% de los casos. Durante el año 2021 se fortaleció la capacitación y difusión de las medidas de prevención y mitigación de COVID-19 durante el embarazo y puerperio y se realizó intensificación de vacunación de dichas pacientes, lo cual da por resultado la disminución de los casos de mortalidad materna en el último trimestre del año así como la eliminación de COVID-19 como causa de muerte materna cada trimestre se reporte de acuerdo a los casos notificados durante el mismo. |

| Meta 2021 | Comportamiento (Indicador/Meta) | Resultados últimos 5 años | | Gráfico |
|---|---|---|---|---|
| 34.00 | 1.86 | 2016 | 25.53 | 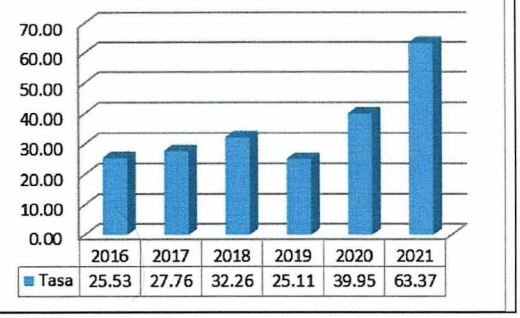 |
| | | 2017 | 27.76 | |
| | | 2018 | 32.26 | |
| | | 2019 | 25.11 | |
| | | 2020 | 39.95 | |



*Información con corte al día 01 de marzo del 2022.

## SERVICIOS DE SALUD DE NUEVO LEÓN
### INDICADORES DE GESTIÓN
### EJERCICIO AL CIERRE DEL AÑO 2021

| Tipo | Nombre | Período | Unidad de Medida |
|---|---|---|---|
| De gestión | Letalidad por Cólera | Acumulado al Cierre año 2021 | Tasa por 100 |

| Variables de Cálculo | Algoritmo | Indicador | Interpretación del resultado |
|---|---|---|---|
| Muertes por cólera entre casos de cólera multiplicado por 100 | (0/0)*100 | 0.00 | No se registran casos ni defunciones confirmadas a Cólera de acuerdo al Sistema de Vigilancia Epidemiológica. |

| Meta 2021 | Comportamiento (Indicador/Meta) | Resultados últimos 5 años | | Gráfico |
|---|---|---|---|---|
| 0.00 | 0.00 | 2016 | 0.00 | 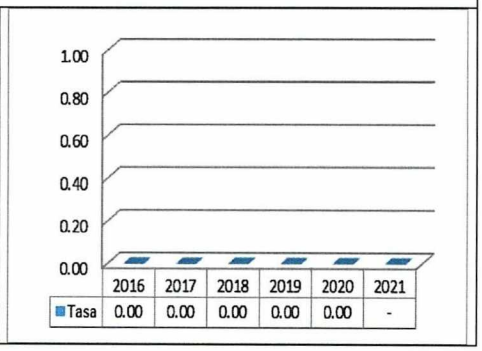 |
| | | 2017 | 0.00 | |
| | | 2018 | 0.00 | |
| | | 2019 | 0.00 | |
| | | 2020 | 0.00 | |



*Información con corte al día 01 de marzo del 2022.

# INFORMACION CONTABLE

**SERVICIOS DE SALUD DE NUEVO LEON**
**ESTADO DE ACTIVIDADES**
**DEL 1 DE ENERO AL 31 DE DICIEMBRE 2021 Y 2020**
**(Cifras en Pesos)**

| Concepto | 2021 | 2020 | Concepto | 2021 | 2020 |
|---|---|---|---|---|---|
| **INGRESOS Y OTROS BENEFICIOS** | | | **GASTOS Y OTRAS PÉRDIDAS** | | |
| **Ingresos de la Gestión** | **38,283,104** | **113,315,690** | **Gastos de Funcionamiento** | **6,540,645,417** | **6,369,442,404** |
| Impuestos | - | - | Servicios Personales | 3,585,460,396 | 3,363,593,857 |
| Cuotas y Aportaciones de Seguridad Social | - | - | Materiales y Suministros | 1,677,033,732 | 1,478,166,212 |
| Contribuciones de Mejoras | - | - | Servicios Generales | 1,278,151,289 | 1,527,682,335 |
| Derechos | - | - | **Transferencia, Asignaciones, Subsidios y Otras Ayudas** | **140,268,200** | **144,135,852** |
| Productos de Tipo Corriente (1) | - | - | Transferencias Internas y Asignaciones al Sector Público | - | - |
| Aprovechamientos del Tipo Corriente | 10,700,619 | 83,574,517 | Transferencias al Resto del Sector Público | - | - |
| Ingresos por Ventas de Bienes y Servicios | 27,582,485 | 29,741,173 | Subsidios y Subvenciones | 139,500,000 | 139,499,908 |
| Ingresos no Comprendidos en las Fracciones de la Ley de Ingresos Causados en Ejercicios Fiscales Anteriores pendientes | - | - | Ayudas Sociales | 268,200 | 62,700 |
| | | | Pensiones y Jubilaciones | - | - |
| | | | Transferencias a Fideicomisos, Mandatos y Contratos Análogos | - | - |
| | | | Transferencias a la Seguridad Social | - | - |
| Pendientes de Liquidación o pago | - | - | Donativos | 500,000 | 4,573,244 |
| **Participaciones, Aportaciones, Transferencias, Asignaciones, Subsidios y Otras Ayudas** | **6,569,854,779** | **7,914,661,018** | Transferencias al Exterior | - | - |
| | | | **Participaciones y Aportaciones** | | |
| | | | Participaciones | - | - |
| | | | Aportaciones | - | - |
| | | | Convenios | - | - |
| Participaciones y Aportaciones | 5,072,960,655 | 5,112,593,867 | **Intereses, Comisiones y Otros Gastos de la Deuda Pública** | - | - |
| Transferencia, Asignaciones, Subsidios y Otras Ayudas | 1,496,894,124 | 2,802,067,151 | Intereses de Deuda Pública | - | - |
| | | | Comisiones de Deuda Pública | - | - |
| **Otros Ingresos y Beneficios** | **57,473,006** | **89,944,619** | Costo por Coberturas | - | - |
| | | | Apoyos Financieros | - | - |
| Ingresos Financieros | 22,335,361 | 49,892,440 | **Otros Gastos y Pérdidas** | | |
| Incremento por Variación de Inventarios | 60 | 312 | **Extraordinarias** | **405,304,224** | **353,270,675** |
| Disminución del Exceso de Estimaciones por Pérdida o | - | - | Estimaciones, Depreciaciones, Deterioros y Obsolescencia | 321,242,471 | 210,402,856 |
| Deterioro u Obsolescencia | - | - | Provisiones | 62,153,443 | 133,511,623 |
| Disminución del Exceso de Provisiones | - | - | Disminución de Inventarios | 1,734 | 6,380 |
| | | | Aumento por Insuficiencia de Estimaciones por Pérdida o Deterioro y Obsolescencia | - | - |
| Otros Ingresos y Beneficios Varios | 35,137,585 | 40,051,867 | Aumento por Insuficiencia de Provisiones | - | - |
| **Total, de Ingresos y Otros Beneficios** | **6,665,610,889** | **8,117,921,327** | Otros Gastos | 21,906,576 | 9,349,816 |
| | | | **Inversión Pública** | - | - |
| | | | Inversión Pública no Capitalizable | - | - |
| | | | **Total, de Gastos y Otras Pérdidas** | **7,086,217,841** | **6,866,848,931** |
| | | | **Resultado del Ejercicio (Ahorro/Desahorro)** | **(420,606,952)** | **1,251,072,396** |

**"Bajo protesta de decir la verdad declaramos que los Estados Financieros y sus notas, son razonablemente correctos y son responsabilidad del emisor"**

Dra. Alma Rosa Marroquín Escamilla
Directora General

Lic. Vicente Arturo López Limón
Director Administrativo

**SERVICIOS DE SALUD DE NUEVO LEON**
**ESTADO DE SITUACIÓN FINANCIERA**
**AL 31 DE DICIEMBRE DE 2021 Y 2020**
**(Cifras en Pesos)**

| Concepto | 2021 | 2020 | Concepto | 2021 | 2020 |
|---|---|---|---|---|---|
| **ACTIVO** | | | **PASIVO** | | |
| ***Activo Circulante*** | | | ***Pasivo Circulante*** | | |
| Efectivo y Equivalentes | 584,434,358 | 863,867,749 | Cuentas Por Pagar a Corto Plazo | 743,130,841 | 1,205,590,251 |
| Derechos a Recibir Efectivo y Equivalentes | 445,280,283 | 709,274,721 | Documentos por Pagar a Corto Plazo | - | - |
| Derechos a Recibir Bienes o Servicios | 3,202,973 | 12,535,057 | Porción a Corto Plazo de la Deuda Pública a Largo Plazo | - | - |
| Inventarios | - | - | Títulos y Valores a Corto Plazo | - | - |
| Almacenes | 344,742,739 | 553,862,858 | Pasivos Diferidos a Corto Plazo | - | - |
| Estimación por Pérdida o Deterioro de Activos Circulantes | - | - | Fondos y Bienes de Terceros en Garantía y/o Administración a Corto Plazo | - | - |
| Otros Activos Circulantes | - | - | Provisiones a Corto Plazo | 10,675,685 | 1,281,105 |
| | | | Otros Pasivos a Corto Plazo | - | - |
| ***Total de Activos Circulantes*** | **1,377,660,353** | **2,139,540,385** | **Total de Pasivo Circulante** | **753,806,526** | **1,206,871,356** |
| ***Activo No Circulante*** | | | ***Pasivo No Circulante*** | | |
| Inversiones Financieras a Largo Plazo | - | - | Cuentas por Pagar a Largo Plazo | - | - |
| Derechos a Recibir Efectivo o Equivalentes a Largo Plazo | - | - | Documentos por Pagar a Largo Plazo | - | - |
| | | | Deuda Pública a Largo Plazo | - | - |
| Bienes Inmuebles, Infraestructura y Construcciones en Proceso | 2,946,797,243 | 2,950,026,310 | Pasivos Diferidos a Largo Plazo | - | - |
| | | | Fondos y Bienes de Terceros en Garantía y/o en Administración a Largo Plazo | - | - |
| Bienes Muebles | 2,966,542,988 | 2,889,039,934 | | | |
| Activos Intangibles | 26,870,207 | 25,053,625 | Provisiones a Largo Plazo | 578,919,859 | 534,769,356 |
| Depreciación, Deterioro y Amortización Acumulada de Bienes | (1,546,625,695) | (1,320,650,339) | ***Total de Pasivos No Circulantes*** | **578,919,859** | **534,769,356** |
| Activos Diferidos | 10,987,154 | - | ***Total del Pasivo*** | **1,332,726,385** | **1,741,640,712** |
| Estimación por Pérdida o Deterioro de Activos no Circulantes | - | - | ***HACIENDA PÚBLICA/PATRIMONIO*** | | |
| | | | ***Hacienda Pública/ Patrimonio Contribuido*** | **1,403,532,132** | **1,384,240,957** |
| Otros Activos no Circulantes | - | - | Aportaciones | 2,921,670 | 2,921,670 |
| ***Total de Activos no Circulantes*** | **4,404,571,897** | **4,543,469,530** | Donaciones de Capital | 45,247,648 | 23,261,223 |
| | | | Actualización de la Hacienda Pública/Patrimonio | 1,355,362,814 | 1,358,058,064 |
| | | | ***Hacienda Pública/ Patrimonio Generado*** | **3,233,119,147** | **3,744,273,660** |
| | | | Resultados del Ejercicio (Ahorro / Desahorro) | (420,606,952) | 1,251,072,396 |
| | | | Resultados de Ejercicios Anteriores | 3,954,737,384 | 2,703,664,988 |
| | | | Revalúos | - | - |
| | | | Reservas | - | - |
| | | | Rectificaciones de Resultados de Ejercicios Anteriores | (301,011,285) | (210,463,724) |
| | | | ***Exceso o Insuficiencia en la Actualización de La Hacienda Pública/Patrimonio*** | **(187,145,414)** | **(187,145,414)** |
| | | | Resultado por Posición Monetaria | - | - |
| | | | Resultado por Tenencia de Activos no Monetarios | (187,145,414) | (187,145,414) |

| | | | | | |
|---|---|---|---|---|---|
| | | | *Total Hacienda Pública/Patrimonio* | 4,449,505,865 | 4,941,369,203 |
| *Total del Activo* | 5,782,232,250 | 6,683,009,915 | *Total de Pasivo y Hacienda Pública/ Patrimonio* | 5,782,232,250 | 6,683,009,915 |

**"Bajo protesta de decir la verdad declaramos que los Estados Financieros y sus notas, son razonablemente correctos y son responsabilidad del emisor"**

**Dra. Alma Rosa Marroquín Escamilla**
**Directora General**

**Lic. Vicente Arturo López Limón**
**Director Administrativo**

**SERVICIOS DE SALUD DE NUEVO LEON**
**ESTADO DE CAMBIOS EN LA SITUACIÓN FINANCIERA**
**2021**
**(Pesos)**

| Concepto | Origen | Aplicación | Concepto | Origen | Aplicación |
|---|---|---|---|---|---|
| **ACTIVO** | **991,084,455** | **90,306,790** | **PASIVO** | **53,545,083** | **462,459,410** |
| ***Activo Circulante*** | **761,880,032** | **-** | ***Pasivo Circulante*** | **9,394,580** | **462,459,410** |
| Efectivo y Equivalentes | 279,433,391 | - | Cuentas por Pagar a Corto Plazo | - | 462,459,410 |
| Derechos a Recibir Efectivo y Equivalentes | 263,994,438 | - | Documentos por Pagar a Corto Plazo | - | - |
| Derechos a Recibir Bienes o Servicios | 9,332,084 | - | Porción a Corto Plazo de la Deuda Pública a Largo Plazo | - | - |
| Inventarios | - | - | Títulos y Valores a Corto Plazo | - | - |
| Almacenes | 209,120,119 | - | Pasivos Diferidos a Corto Plazo | - | - |
| Estimación por Pérdida o Deterioro de Activos Circulantes | - | - | Fondos y Bienes de Terceros en Garantía y/o Administración a Corto Plazo | - | - |
| Otros Activos Circulantes | - | - | Provisiones a Corto Plazo | 9,394,580 | - |
| | | | Otros Pasivos a Corto Plazo | - | - |
| ***Activo No Circulante*** | **229,204,423** | **90,306,790** | ***Pasivo No Circulante*** | **44,150,503** | **-** |
| Inversiones Financieras a Largo Plazo | - | - | Cuentas por Pagar a Largo Plazo | - | - |
| Derechos a Recibir Efectivo o Equivalentes a Largo Plazo | - | - | Documentos por Pagar a Largo Plazo | - | - |
| Bienes Inmuebles, Infraestructura y Construcciones en Proceso | 3,229,067 | - | Deuda Pública a Largo Plazo | - | - |
| Bienes Muebles | - | 77,503,054 | Pasivos Diferidos a Largo Plazo | - | - |
| Activos Intangibles | - | 1,816,582 | Fondos y Bienes de Terceros en Garantía y/o en Administración a Largo Plazo | - | - |
| Depreciación, Deterioro y Amortización Acumulada de Bienes | 225,975,356 | - | Provisiones a Largo Plazo | 44,150,503 | - |
| Activos Diferidos | - | 10,987,154 | **HACIENDA PÚBLICA/PATRIMONIO** | **1,273,058,821** | **1,764,922,159** |
| Estimación por Pérdida o Deterioro de Activos no Circulantes | | | ***Hacienda Pública/ Patrimonio Contribuido*** | **21,986,425** | **2,695,250** |
| Otros Activos no Circulantes | - | - | Aportaciones | - | - |
| | | | Donaciones de Capital | 21,986,425 | - |
| | | | Actualización de la Hacienda Pública/Patrimonio | - | 2,695,250 |
| | | | ***Hacienda Pública/ Patrimonio Generado*** | **1,251,072,396** | **1,762,226,909** |
| | | | Resultados del Ejercicio (Ahorro/Desahorro) | - | 1,671,679,348 |
| | | | Resultados de Ejercicios Anteriores | 1,251,072,396 | - |
| | | | Revalúos | - | - |
| | | | Reservas | - | - |
| | | | Rectificaciones de Resultados de Ejercicios Anteriores | - | 90,547,561 |
| | | | ***Exceso o Insuficiencia en la Actualización de la Hacienda Pública/Patrimonio*** | - | - |
| | | | Resultado por Posición Monetaria | - | - |
| | | | Resultado por Tenencia de Activos no Monetarios | - | - |

**"Bajo protesta de decir la verdad declaramos que los Estados Financieros y sus notas, son razonablemente correctos y son responsabilidad del emisor"**

**Dra. Alma Rosa Marroquín Escamilla**
**Directora General**

**Lic. Vicente Arturo López Limón**
**Director Administrativo**

**SERVICIOS DE SALUD DE NUEVO LEON**
**ESTADO DE ANALITICO DEL ACTIVO**
**DEL 1 DE ENERO AL 31 DE DICIEMBRE 2021**
**(Cifras en Pesos)**

| Concepto | Saldo Inicial | Cargos del Período | Abonos del Período | Saldo Final | Variación del Período |
|---|---|---|---|---|---|
| **ACTIVO** | **6,683,009,915** | **157,977,558,175** | **158,878,335,840** | **5,782,232,250** | **(900,777,665)** |
| ***Activo Circulante*** | **2,139,540,385** | **157,629,344,601** | **158,391,224,633** | **1,377,660,353** | **(761,880,032)** |
| Efectivo y Equivalentes | 863,867,749 | 148,967,229,505 | 149,246,662,896 | 584,434,358 | (279,433,391) |
| Derechos a recibir Efectivo y Equivalentes | 709,274,721 | 6,657,228,406 | 6,921,222,844 | 445,280,283 | (263,994,438) |
| Derechos a Recibir Bienes o Servicios | 12,535,057 | 2,922,373 | 12,254,457 | 3,202,973 | (9,332,084) |
| Inventarios | - | - | - | - | - |
| Almacenes | 553,862,858 | 2,001,964,317 | 2,211,084,436 | 344,742,739 | (209,120,119) |
| Estimación por Pérdida o Deterioro de Activos Circulantes | - | - | - | - | - |
| Otros Activos Circulantes | - | - | - | - | - |
| | | | | | |
| ***Activo No Circulante*** | **4,543,469,530** | **348,213,574** | **487,111,207** | **4,404,571,897** | **(138,897,633)** |
| Inversiones Financieras a largo Plazo | - | - | - | - | - |
| Derechos a Recibir Efectivo o Equivalentes a Largo Plazo | - | - | - | - | - |
| Bienes Inmuebles Infraestructura y Construcciones en Proceso | 2,950,026,310 | 65,672,129 | 68,901,196 | 2,946,797,243 | (3,229,067) |
| Bienes Muebles | 2,889,039,934 | 169,157,302 | 91,654,248 | 2,966,542,988 | 77,503,054 |
| Activos Intangibles | 25,053,625 | 3,030,429 | 1,213,847 | 26,870,207 | 1,816,582 |
| Depreciación, Deterioro y Amortización Acumulada de Bienes | (1,320,650,339) | 84,717,021 | 310,692,377 | (1,546,625,695) | (225,975,356) |
| Activos Diferidos | - | 25,636,693 | 14,649,539 | 10,987,154 | 10,987,154 |
| Estimación por Pérdida o Deterioro de Activos no Circulantes | - | - | - | - | - |
| Otros Activos no Circulantes | - | - | - | - | - |

**"Bajo protesta de decir la verdad declaramos que los Estados Financieros y sus notas, son razonablemente correctos y son responsabilidad del emisor"**

**Dra. Alma Rosa Marroquín Escamilla**
**Directora General**

**Lic. Vicente Arturo López Limón**
**Director Administrativo**

**SERVICIOS DE SALUD DE NUEVO LEON**
**ESTADO ANALÍTICO DE LA DEUDA Y OTROS PASIVOS**
**DEL 1 DE ENERO AL 31 DE DICIEMBRE DEL 2021**
**(Cifras en Pesos)**

| Denominación de las Deudas | Moneda de Contratación | Institución o País Acreedor | Saldo Inicial del Período | Saldo Final del Período |
|---|---|---|---|---|
| **DEUDA PÚBLICA** | | | | |
| **Corto Plazo** | | | | |
| **Deuda Interna** | | | | |
| Instituciones de Crédito | | | - | - |
| Títulos y Valores: | | | - | - |
| Arrendamientos Financieros | | | - | - |
| **Deuda Externa** | | | | |
| Organismos Financieros Internacionales | | | - | - |
| Deuda Bilateral: | | | - | - |
| Títulos y Valores: | | | - | - |
| Arrendamientos Financieros: | | | - | - |
| **Subtotal a Corto Plazo** | | | - | - |
| **Largo Plazo:** | | | | |
| **Deuda Interna** | | | | |
| Instituciones de Crédito | | | - | - |
| Títulos y Valores: | | | - | - |
| Arrendamientos Financieros | | | - | - |
| **Deuda Externa** | | | | - |
| Organismos Financieros Internacionales | | | - | - |
| Deuda Bilateral: | | | - | - |
| Títulos y Valores: | | | - | - |
| Arrendamientos Financieros: | | | - | - |
| **Subtotal a Largo Plazo** | | | - | - |
| **Otros Pasivos:** | | | **1,741,640,712** | **1,332,726,385** |
| **Total Deuda y Otros Pasivos** | | | **1,741,640,712** | **1,332,726,385** |

**"Bajo protesta de decir la verdad declaramos que los Estados Financieros y sus notas, son razonablemente correctos y son responsabilidad del emisor"**

**Dra. Alma Rosa Marroquín Escamilla**
**Directora General**

**Lic. Vicente Arturo López Limón**
**Director Administrativo**

**SERVICIOS DE SALUD DE NUEVO LEON**
**ESTADO DE VARIACIÓN EN LA HACIENDA PÚBLICA**
**DEL 1 DE ENERO AL 31 DE DICIEMBRE 2021**
**(Cifras en Pesos)**

| Concepto | Hacienda Pública/ Patrimonio Contribuido | Hacienda Pública/Patrimonio Generado de Ejercicios Anteriores | Hacienda Pública/Patrimonio Generado del Ejercicio | Exceso o Insuficiencia en la Actualización de la Hacienda Pública/Patrimonio | Total |
|---|---|---|---|---|---|
| **Hacienda Pública/Patrimonio Contribuido Neto de 2020** | **1,384,240,957** | **-** | **-** | **-** | **1,384,240,957** |
| Aportaciones | 2,921,670 | - | - | - | **2,921,670** |
| Donaciones de Capital | 23,261,223 | - | - | - | **23,261,223** |
| Actualización de la Hacienda Pública/Patrimonio | 1,358,058,064 | - | - | - | **1,358,058,064** |
| **Hacienda Pública/Patrimonio Generado Neto de 2020** | **-** | **2,493,201,264** | **1,251,072,396** | **-** | **3,744,273,660** |
| Resultados del Ejercicio (Ahorro/Desahorro) | - | - | 1,251,072,396 | - | **1,251,072,396** |
| Resultados de Ejercicios Anteriores | - | 2,703,664,988 | - | - | **2,703,664,988** |
| Revalúos | - | - | - | - | **-** |
| Reservas | - | - | - | - | **-** |
| Rectificaciones de Resultados de Ejercicios Antriores | - | (210,463,724) | - | - | **(210,463,724)** |
| **Exceso o Insuficiencia en la Actualización de la Hacienda Pública/Patrimonio Neto de 2020** | **-** | **-** | **-** | **(187,145,414)** | **(187,145,414)** |
| Resultados por Posición Monetaria | - | - | - | - | **-** |
| Resultado por Tenencia de Activos no Monetarios | - | - | - | (187,145,414) | **(187,145,414)** |
| **Hacienda Pública/Patrimonio Neto Final 2020** | **1,384,240,957** | **2,493,201,264** | **1,251,072,396** | **(187,145,414)** | **4,941,369,203** |
| **Cambios en La Hacienda Pública/Patrimonio Contribuido Neto 2021** | **19,291,175** | **-** | **-** | **-** | **19,291,175** |
| Aportaciones | | - | - | - | |
| Donaciones de Capital | 21,986,425 | - | - | - | **21,986,425** |
| Actualización de la Hacienda Pública/Patrimonio | (2,695,250) | - | - | - | **(2,695,250)** |
| **Variaciones de la Hacienda Pública/Patrimonio Generado Neto de 2021** | **-** | **1,251,072,396** | **(1,762,226,909)** | **-** | **(511,154,513)** |
| Resultados del Ejercicio (Ahorro/Desahorro) | - | - | (420,606,952) | - | **(420,606,952)** |
| Resultados de Ejercicios Anteriores | - | 1,251,072,396 | (1,251,072,396) | - | **-** |
| Revalúos | - | - | - | - | **-** |
| Reservas | - | - | - | - | **-** |
| Rectificaciones de Resultados de Ejercicios Anteriores | - | - | (90,547,561) | - | **(90,547,561)** |
| **Cambios en el Exceso o Insuficiencia en la Actualización de la Hacienda Pública/Patrimonio Neto de 2021** | - | - | - | - | - |
| Resultados por Posición Monetaria | - | - | - | - | - |
| Resultado por Tenencia de Activos no Monetarios | - | - | - | - | - |
| **Hacienda Pública/Patrimonio Neto Final de 2021** | **1,403,532,132** | **3,744,273,660** | **(511,154,513)** | **(187,145,414)** | **4,449,505,865** |

**"Bajo protesta de decir la verdad declaramos que los Estados Financieros y sus notas, son razonablemente correctos y son responsabilidad del emisor"**

**Dra. Alma Rosa Marroquín Escamilla**
**Directora General**

**Lic. Vicente Arturo López Limón**
**Director Administrativo**

**SERVICIOS DE SALUD DE NUEVO LEON**
**ESTADO DE FLUJOS DE EFECTIVO**
**DEL 1° DE ENERO AL 31 DE DICIEMBRE DEL 2021 Y 2020**

| Concepto | 2021 | 2020 | Concepto | 2021 | 2020 |
|---|---|---|---|---|---|
| **Flujo de Efectivo de las Actividades de la Operación** | | | **Flujo de Efectivo de las Actividades de Inversión** | | |
| **Origen** | **6,665,610,889** | **8,117,921,327** | **Origen** | **-** | **-** |
| Impuestos | - | - | Bienes inmuebles, Infraestructura y Construcciones en Proceso | - | - |
| Cuotas y Aportaciones de Seguridad Social | - | - | Bienes Muebles | - | - |
| Contribuciones de Mejoras | - | - | Otros Orígenes de Inversión | - | - |
| Derechos | - | - | | | |
| Productos de Tipo Corriente | - | - | **Aplicación** | **153,145,390** | **1,138,948,996** |
| Aprovechamientos de Tipo Corriente | 10,700,619 | 83,574,517 | Bienes Inmuebles, Infraestructura y Construcción en Proceso | 2,944,084 | 225,897,471 |
| Ingresos por Ventas de Bienes y Servicios | 27,582,485 | 29,741,173 | Bienes Muebles | 147,170,876 | 913,051,525 |
| Ingresos no comprendidos en las Fracciones de la Ley de Ingresos Causados en Ejercicios Fiscales Anteriores Pendientes de Liquidación o Pago | - | - | Otras Aplicaciones de Inversión | 3,030,430 | - |
| Participaciones y Aportaciones | 5,072,960,655 | 5,112,593,867 | **Flujo Neto de Efectivo por Actividades de Inversión** | **(153,145,390)** | **(1,138,948,996)** |
| Transferencias, Asignaciones, Subsidios y Otras Ayudas | 1,496,894,124 | 2,802,067,151 | **Flujo de Efectivo por las Actividades de Financiamiento** | | |
| Otros Orígenes de Operación | 57,473,006 | 89,944,619 | **Origen** | **535,991,724** | **890,951,937** |
| | | | Endeudamiento Neto | - | |
| **Aplicaciones** | **6,854,444,050** | **6,712,029,114** | Interno | - | - |
| Servicios Personales | 3,585,460,396 | 3,363,593,857 | Externo | - | - |
| Materiales y Suministros | 1,677,033,732 | 1,478,166,212 | Otros Orígenes de Financiamiento | 535,991,724 | 890,951,937 |
| Servicios Generales | 1,278,151,289 | 1,527,682,335 | | | |
| Transferencias Internas y Asignaciones al Sector Público | - | - | **Aplicación** | **473,446,564** | **1,005,013,727** |
| Transferencias al resto del Sector Público | - | - | Servicio de la Deuda | - | - |
| Subsidios y Subvenciones | 139,500,000 | 139,499,908 | Interno | - | |
| Ayudas Sociales | 268,200 | 62,700 | Externo | - | - |
| Pensiones y Jubilaciones | - | - | Otras Aplicaciones de Financiamiento | 473,446,564 | 1,005,013,727 |
| Transferencias a Fideicomisos, Mandatos y Contratos Análogos | - | - | | | |
| Transferencias a la Seguridad Social | - | - | | | |
| Donativos | 500,000 | 4,573,244 | **Flujos Netos de Efectivo por Actividades de Financiamiento** | **62,545,160** | **(114,061,790)** |
| Transferencias al Exterior | - | - | **Incremento/Disminución Neta en el Efectivo y Equivalente al Efectivo** | **(279,433,391)** | **152,881,427** |
| Participaciones | - | - | **Efectivo y Equivalentes al Efectivo al Inicio del Ejercicio (1)** | **863,867,749** | **710,986,322** |
| Aportaciones | - | - | **Efectivo y Equivalentes al Efectivo al Final del Ejercicio (1)** | **584,434,358** | **863,867,749** |
| Participaciones | - | - | | | |
| Convenios | - | - | | | |
| Otras Aplicaciones de Operación | 173,530,433 | 198,450,858 | | | |
| **Flujo neto de Efectivo por Actividades de Operación** | **(188,833,161)** | **1,405,892,213** | | | |

**"Bajo protesta de decir la verdad declaramos que los Estados Financieros y sus notas, son razonablemente correctos y son responsabilidad del emisor"**

**Dra. Alma Rosa Marroquín Escamilla**
**Directora General**

**Lic. Vicente Arturo López Limón**
**Director Administrativo**

# INFORME DE PASIVOS CONTINGENTES

| | |
|---|---|
| Provisiones para Demandas y Juicios a Corto Plazo | 10,675,685 |
| Provisión para Demanda y Juicios a Largo Plazo | 104,758,660 |
| Provisiones para Contingencias a Largo Plazo | 474,161,199 |
| **Total Pasivos Contingentes** | **$ 589,595,544** |

# INFORMACION PRESUPUESTARIA

| SERVICIOS DE SALUD DE NUEVO LEON<br>ESTADO ANALÍTICO DE INGRESOS<br>DEL 1 DE ENERO AL 31 DE DICIEMBRE 2021 | | | | | | |
|---|---|---|---|---|---|---|
| | Ingresos | | | | | |
| **Rubro de Ingresos** | **Estimado** | **Ampliaciones y Reducciones** | **Modificado** | **Devengado** | **Recaudado** | **Diferencia** |
| Impuestos | - | - | - | - | - | - |
| Cuotas y Aportaciones de Seguridad Social | - | - | - | - | - | - |
| Contribuciones de Mejoras | - | - | - | - | - | - |
| Derechos | - | - | - | - | - | - |
| Productos | - | - | - | - | - | - |
| Corriente | - | - | - | - | - | - |
| Capital | - | - | - | - | - | - |
| Aprovechamientos | - | - | - | - | - | - |
| Corriente | 98,905,708 | (30,748) | 98,874,960 | 65,793,422 | 60,602,036 | (38,303,671) |
| Capital | - | - | - | - | - | - |
| Ingresos por Ventas de Bienes y Servicios | 74,879,376 | - | 74,879,376 | 27,582,485 | 23,006,860 | (51,872,516) |
| Participaciones y Aportaciones | 5,061,353,211 | 12,031,370 | 5,073,384,580 | 5,072,960,655 | 4,948,008,087 | (113,345,124) |
| Transferencias, Asignaciones, Subsidios y Otras Ayudas | 1,209,602,775 | 473,552,511 | 1,683,155,285 | 1,496,894,124 | 1,186,837,003 | (22,765,772) |
| Ingresos Derivados de Financiamientos | - | - | - | - | - | - |
| **Total** | **6,444,741,069** | **485,553,132** | **6,930,294,202** | **6,663,230,686** | **6,218,453,986** | **(226,287,084)** |
| **Estado Analítico de Ingresos por Fuente de Financiamiento** | **Estimado** | **Ampliaciones y Reducciones** | **Modificado** | **Devengado** | **Recaudado** | **Diferencia** |
| **Ingresos del Gobierno** | - | - | - | - | - | - |
| Impuestos | - | - | - | - | - | - |
| Contribuciones de Mejoras | - | - | - | - | - | - |
| Derechos | - | - | - | - | - | - |
| Productos | - | - | - | - | - | - |
| Corriente | - | - | - | - | - | - |
| Capital | - | - | - | - | - | - |
| Aprovechamientos | - | - | - | - | - | - |
| Corriente | 98,905,708 | (30,748) | 98,874,960 | 65,793,422 | 60,602,036 | (38,303,671) |
| Capital | - | - | - | - | - | - |
| Participaciones y Aportaciones | 5,061,353,211 | 12,031,370 | 5,073,384,580 | 5,072,960,655 | 4,948,008,087 | (113,345,124) |
| Transferencias, Asignaciones, Subsidios y Otras Ayudas | 1,209,602,775 | 473,552,511 | 1,683,155,285 | 1,496,894,124 | 1,186,837,003 | (22,765,772) |
| **Ingresos de Organismos y Empresas** | - | - | - | - | - | - |
| Cuotas y Aportaciones de Seguridad Social | - | - | - | - | - | - |
| Ingresos por Ventas de Bienes y Servicios | 74,879,376 | - | 74,879,376 | 27,582,485 | 23,006,860 | (51,872,516) |
| Transferencias, Asignaciones, Subsidios y Otras Ayudas | - | - | - | - | - | - |
| **Ingresos Derivados de Financiamientos** | - | - | - | - | - | - |
| Ingresos Derivados de Financiamientos | - | - | - | - | - | - |
| **Total** | **6,444,741,069** | **485,553,132** | **6,930,294,202** | **6,663,230,686** | **6,218,453,986** | **(226,287,084)** |

**"Bajo protesta de decir la verdad declaramos que los Estados Financieros y sus notas, son razonablemente correctos y son responsabilidad del emisor"**

**Dra. Alma Rosa Marroquín Escamilla**
**Directora General**

**Lic. Vicente Arturo López Limón**
**Director Administrativo**

| SERVICIOS DE SALUD DE NUEVO LEON<br>ESTADO ANALITÍCO DEL EJERCICIO DEL PRESUPUESTO DE EGRESOS<br>CLASIFICACION ADMINISTRATIVA<br>DEL 1 DE ENERO AL 31 DE DICIEMBRE 2021 | | | | | | |
|---|---|---|---|---|---|---|
| **Concepto** | **Aprobado** | **Ampliaciones/ (Reducciones)** | **Egresos Modificado** | **Devengado** | **Pagado** | **Subejercicio** |
| 0001 OFICINA CENTRAL | 5,378,784,865 | (4,653,091,402) | 725,693,463 | 468,360,588 | 422,919,824 | 257,332,875 |
| 0002 SUBDIRECCIÓN DE RECURSOS MATERIALES | 5,220,116 | 5,142,936 | 10,363,052 | 9,847,723 | 8,685,236 | 515,329 |
| 0003 LABORATORIO ESTATAL | 35,627,502 | 175,149,617 | 210,777,119 | 200,748,806 | 177,244,380 | 10,028,313 |
| 0004 CENTRO ESTATAL DE TRANSFUSIÓN SANGUÍNEA | 463,531 | 33,574,483 | 34,038,014 | 34,013,393 | 31,876,453 | 24,621 |
| 0005 SUBSECRETARIA DE REGULACIÓN Y FOMENTO SANITARIO | 6,744,876 | 7,856,785 | 14,601,661 | 12,248,025 | 10,112,675 | 2,353,636 |
| 0006 SUBDIRECCIÓN DE OBRAS, CONSERVACIÓN MANTENIMIENTO | 498,451 | 1,279,746 | 1,778,197 | 1,764,010 | 1,650,766 | 14,187 |
| 0007 SUBDIRECCIÓN DE RECURSOS HUMANOS | 680,067,365 | (667,294,381) | 12,772,984 | 11,525,658 | 7,692,571 | 1,247,326 |
| 0008 DEPARTAMENTO DE SERVICIOS GENERALES | 801,020 | 1,489,438 | 2,290,458 | 2,218,012 | 1,661,154 | 72,446 |
| 0009 DIRECCIÓN JURÍDICA | 761,670 | 5,932,168 | 6,693,838 | 6,424,133 | 5,649,286 | 269,705 |
| 0011 DIRECCIÓN GENERAL | 369,920 | 5,196,986 | 5,566,906 | 4,930,865 | 3,231,634 | 636,041 |
| 0012 SUBDIRECCIÓN DE RECURSOS FINANCIEROS | 619,493 | 3,863,877 | 4,483,370 | 4,350,028 | 3,513,053 | 133,342 |
| 0013 DIRECCIÓN DE PLANEACIÓN | 636,369 | 7,483,387 | 8,119,756 | 7,762,920 | 6,207,230 | 356,835 |
| 0014 SUBSECRETARIA DE PREVENCIÓN Y CONTROL DE ENFERMEDADES | 131,983 | 1,257,620 | 1,389,604 | 1,185,288 | 956,891 | 204,315 |
| 0015 DIRECCION DE ENSEÑANZA E INVESTIGACION EN SALUD Y CALIDAD | 509,548 | 1,978,444 | 2,487,992 | 2,244,539 | 1,965,033 | 243,452 |
| 0017 UNIDAD DE PROMOTORAS VOLUNTARIAS | 28,458 | (15,575) | 12,883 | 12,859 | 12,859 | 24 |
| 0018 COESIDA | 88,474,928 | 3,196,217 | 91,671,145 | 91,311,945 | 89,614,198 | 359,200 |
| 0020 DIRECCIÓN ADMINISTRATIVA | 60,538 | 1,644,548 | 1,705,086 | 1,684,949 | 302,444 | 20,137 |
| 0022 CENTRO DE TRASPLANTES DEL ESTADO DE NUEVO LEÓN | 1,656 | 1,456,773 | 1,458,429 | 1,456,659 | 1,443,971 | 1,770 |
| 0023 UNIDAD DE REHABILITACIÓN PSICOSOCIAL | - | - | - | - | - | - |
| 0028 DIRECCIÓN DE HOSPITALES | 85,249 | 488,481,076 | 488,566,325 | 488,204,408 | 438,727,514 | 361,917 |
| 0030 DIRECCIÓN DE JURISDICCIONES SANITARIAS | 67,770 | 253,241 | 321,011 | 313,515 | 290,504 | 7,496 |
| 0038 DIRECCIÓN DE SALUD PÚBLICA | 363,879,997 | (121,284,014) | 242,595,984 | 235,472,384 | 203,722,425 | 7,123,599 |
| 0039 DIRECCIÓN DE PROMOCIÓN DE SALUD | 8,658,452 | 12,282,209 | 20,940,661 | 20,176,874 | 19,058,655 | 763,786 |
| 0040 DEPARTAMENTO DE SALUD MENTAL | 7,146,400 | 91,876 | 7,238,276 | 6,262,357 | 5,306,830 | 975,919 |
| 0041 COMUNICACIÓN SOCIAL | 38,670 | 2,777,934 | 2,816,604 | 2,814,169 | 2,418,030 | 2,435 |
| 0052 PROSPERA | - | 682 | 682 | 682 | 541 | - |
| 0053 DIR. SECTORIAL DE GESTORIA Y ATENCION CIUDADANA | 53,577 | 621,302 | 674,880 | 674,595 | 640,158 | 285 |
| 0054 COORDINACION INSTITUCIONAL DE SEGURIDAD | 47,546 | 1,210,184 | 1,257,730 | 1,256,899 | 1,171,902 | 831 |
| 0056 CRDI "CENTRO REGIONAL DE DESARROLLO INFANTIL Y ESTIMULACIÓN TEMPRANA | 45,200 | 2,699,976 | 2,745,176 | 2,735,976 | 2,722,571 | 9,200 |
| 0213 HOSPITAL DE LOS MAESTROS S.N.T.E. SECCIÓN 50 | 4,499,217 | (0) | 4,499,217 | 4,261,763 | 4,261,763 | 237,453 |
| 1100 JURISDICCIÓN SANITARIA # 1 | 18,114,645 | 281,275,537 | 299,390,183 | 298,401,894 | 285,306,192 | 988,289 |
| 1200 JURISDICCIÓN SANITARIA # 2 | 17,741,168 | 242,263,498 | 260,004,665 | 258,595,243 | 247,854,879 | 1,409,423 |
| 1285 UNIDAD DE ESPECIALIDADES MEDICAS EN CIRUGIAS AMBULATORIAS UNEME ESCOBEDO | 1,632,830 | 23,408,018 | 25,040,849 | 24,982,803 | 22,144,254 | 58,045 |
| 1300 JURISDICCIÓN SANITARIA # 3 | 13,163,913 | 215,372,526 | 228,536,439 | 226,740,181 | 216,437,410 | 1,796,258 |
| 1340 CENTRO DE ESPECIALIDADES DENTALES | 964,620 | 21,958,737 | 22,923,357 | 22,788,217 | 22,178,854 | 135,140 |

| | | | | | | |
|---|---|---|---|---|---|---|
| 1400 JURISDICCCION SANITARIA NO. 4 | 15,749,292 | 260,942,099 | 276,691,390 | 275,997,650 | 260,976,352 | 693,741 |
| 1482 UNEME DEDICAM | 1,674,779 | 26,290,716 | 27,965,495 | 27,873,510 | 23,408,833 | 91,985 |
| 1500 JURISDICCIÓN SANITARIA # 5 | 7,055,709 | 88,783,618 | 95,839,327 | 95,489,840 | 91,965,378 | 349,487 |
| 1600 JURISDICCIÓN SANITARIA NO. 6 | 11,279,096 | 126,956,458 | 138,235,553 | 137,932,227 | 133,694,656 | 303,326 |
| 1679 UNIDAD DE ESPECIALIDADES MÉDICAS UNEME PESQUERÍA | 659,319 | 27,376,938 | 28,036,256 | 27,617,085 | 24,910,869 | 419,171 |
| 1700 JURISDICCIÓN SANITARIA # 7 | 12,846,187 | 142,052,270 | 154,898,457 | 154,478,909 | 146,749,279 | 419,548 |
| 1800 JURISDICCIÓN SANITARIA # 8 | 10,977,377 | 109,106,662 | 120,084,038 | 119,836,245 | 113,732,663 | 247,793 |
| 1844 SHOCK TRAUMA GALEANA | 748,790 | 16,186,963 | 16,935,754 | 16,813,306 | 15,257,754 | 122,448 |
| 1971 C.S.U. PROVILEON | - | - | - | - | - | - |
| 1998 CENTRO REGULADOR DE URGENCIAS MÉDICAS | 1,006,093 | 45,713,217 | 46,719,309 | 46,364,540 | 42,271,074 | 354,769 |
| 2120 HOSPITAL GENERAL TIERRA Y LIBERTAD | 5,438,758 | 73,589,856 | 79,028,614 | 78,741,538 | 64,240,087 | 287,076 |
| 2121 HOSPITAL TIERRA Y LIBERTAD_INACTIVA | - | - | - | - | - | - |
| 2220 HOSPITAL REGIONAL MATERNO INFANTIL | 40,581,947 | 827,279,617 | 867,861,564 | 865,270,509 | 770,681,551 | 2,591,055 |
| 2225 HOSPITAL METROPOLITANO | 49,125,878 | 1,246,293,973 | 1,295,419,851 | 1,279,619,897 | 1,127,633,006 | 15,799,954 |
| 2230 ALMACÉN CENTRAL | - | 57,675 | 57,675 | 57,675 | 57,675 | - |
| 2303 UNEME PEDIÁTRICA | 1,158,422 | 35,913,032 | 37,071,454 | 36,962,556 | 33,137,781 | 108,898 |
| 2350 HOSPITAL PSIQUIÁTRICO | 37,885,883 | 89,905,650 | 127,791,533 | 123,392,413 | 96,939,537 | 4,399,119 |
| 2432 HOSPITAL GENERAL DE JUAREZ | 4,753,694 | 35,555,775 | 40,309,469 | 39,978,788 | 36,173,884 | 330,681 |
| 2520 HOSPITAL GENERAL VIRGINIA AYALA DE GARZA | 14,043,566 | 96,853,717 | 110,897,283 | 110,363,773 | 102,092,875 | 533,510 |
| 2521 HOSPITAL GENERAL DE SABINAS HIDALGO (NUEVO) | 2,984,693 | 70,148,998 | 73,133,691 | 71,750,738 | 55,810,673 | 1,382,954 |
| 2650 HOSPITAL GENERAL DE CERRALVO | 7,314,420 | 76,376,091 | 83,690,511 | 83,432,352 | 79,124,045 | 258,159 |
| 2730 HOSPITAL GENERAL MONTEMORELOS | 14,292,977 | 240,097,460 | 254,390,437 | 252,631,923 | 221,334,126 | 1,758,514 |
| 2740 HOSPITAL GENERAL DE LINARES | 5,387,889 | 75,527,732 | 80,915,622 | 80,664,010 | 73,415,403 | 251,611 |
| 2750 HOSPITAL COMUNITARIO DE MONTEMORELOS | - | 152,058 | 152,058 | 152,058 | 129,711 | - |
| 2835 HOSPITAL GENERAL GALEANA | 40,778,049 | 65,606,378 | 106,384,427 | 99,959,586 | 65,124,571 | 6,424,841 |
| 2840 HOSPITAL GENERAL DOCTOR ARROYO | 7,399,752 | 88,037,182 | 95,436,934 | 95,189,514 | 87,271,296 | 247,420 |
| 3100 CENTRO DE REHABILITACIÓN FISICA Y ORTOPEDIA SOLIDARIDAD | 1,210,089 | 27,681,418 | 28,891,507 | 28,832,534 | 28,074,211 | 58,973 |
| **Total del Gasto** | **6,930,294,202** | **0** | **6,930,294,202** | **6,605,175,536** | **5,941,189,430** | **325,118,665** |

**"Bajo protesta de decir la verdad declaramos que los Estados Financieros y sus notas, son razonablemente correctos y son responsabilidad del emisor"**

**Dra. Alma Rosa Marroquín Escamilla**
**Directora General**

**Lic. Vicente Arturo López Limón**
**Director Administrativo**

**SERVICIOS DE SALUD DE NUEVO LEON**
**ESTADO ANALITICO DEL EJERCICIO DEL PRESUPUESTO DE EGRESOS**
**CLASIFICACIÓN POR OBJETO DEL GASTO (CAPITULO Y CONCEPTO)**
**(PESOS)**
**DEL 1 DE ENERO AL 31 DE DICIEMBRE 2021**

| Concepto | Aprobado | Ampliaciones/ (Reducciones) | Egresos Modificado | Devengado | Pagado | Subejercicio |
|---|---|---|---|---|---|---|
| **Servicios Personales** | **1,169,135,838** | **2,591,209,532** | **3,760,345,370** | **3,587,347,152** | **3,492,563,196** | **172,998,218** |
| Remuneraciones al Personal de Carácter Permanente | 141,331,145 | 794,492,490 | 935,823,636 | 935,823,636 | 935,745,558 | - |
| Remuneraciones al Personal de Carácter Transitorio | 542,780,099 | 255,364,486 | 798,144,585 | 626,245,334 | 626,214,669 | 171,899,251 |
| Remuneraciones Adicionales y Especiales | 141,536,398 | 570,208,730 | 711,745,128 | 710,646,932 | 710,060,715 | 1,098,196 |
| Seguridad Social | 42,813,622 | 195,917,054 | 238,730,676 | 238,730,676 | 217,757,758 | - |
| Otras Prestaciones Sociales y Económicas | 276,174,574 | 702,559,717 | 978,734,292 | 978,733,521 | 908,015,183 | 771 |
| Pago de Estímulos al Servidor Público | 24,500,000 | 72,667,054 | 97,167,054 | 97,167,054 | 94,769,312 | - |
| **Materiales y Suministros** | **1,771,476,084** | **(293,347,793)** | **1,478,128,291** | **1,452,545,225** | **1,203,964,340** | **25,583,066** |
| Materiales de Administración, Emisión de Documentos y Artículos Oficiales | 430,790,680 | (397,759,038) | 33,031,642 | 27,979,526 | 24,592,628 | 5,052,116 |
| Alimentos y Utensilios | 170,996,544 | (62,714,892) | 108,281,652 | 108,054,412 | 98,115,108 | 227,240 |
| Materias Primas y Materiales de Producción y Comercialización | 53,761,632 | (53,445,999) | 315,633 | 314,977 | 314,977 | 656 |
| Materiales y Artículos de Construcción y de Reparación | - | 13,414,391 | 13,414,391 | 13,412,434 | 10,962,374 | 1,958 |
| Productos Químicos, Farmacéuticos y de Laboratorio | 1,079,279,945 | 141,775,183 | 1,221,055,127 | 1,203,455,919 | 989,931,237 | 17,599,208 |
| Combustibles, Lubricantes y Aditivos | 35,669,737 | 1,777,056 | 37,446,793 | 35,258,086 | 25,166,981 | 2,188,707 |
| Vestuario, Blancos, Prendas de Producción y Artículos Deportivos | 811,599 | 57,073,596 | 57,885,196 | 57,516,574 | 48,682,952 | 368,622 |
| Materiales y Suministros para Seguridad | - | 7,755 | 7,755 | 7,755 | 7,755 | - |
| Herramientas, Refacciones y Accesorios Menores | 165,948 | 6,524,154 | 6,690,102 | 6,545,542 | 6,190,327 | 144,560 |
| **Servicios Generales** | **1,174,976,800** | **200,355,060** | **1,375,331,860** | **1,263,501,749** | **1,017,641,646** | **111,830,111** |
| Servicios Básicos | 257,367,216 | (48,113,402) | 209,253,814 | 138,430,596 | 130,267,753 | 70,823,218 |
| Servicios de Arrendamiento | 49,203,684 | 17,451,275 | 66,654,959 | 65,704,236 | 61,164,184 | 950,723 |
| Servicios Profesionales, Científicos, Técnicos y Otros Servicios | 374,145,706 | 161,517,513 | 535,663,219 | 521,783,896 | 431,380,352 | 13,879,323 |
| Servicios Financieros, Bancarios y Comerciales | 56,060,300 | (13,714,682) | 42,345,618 | 31,795,447 | 25,205,523 | 10,550,171 |
| Servicios de Instalación, Reparación, Mantenimiento y Conservación | 428,307,443 | 77,562,240 | 505,869,682 | 491,563,855 | 357,293,224 | 14,305,827 |
| Servicios de Comunicación Social y Publicidad | 3,105,110 | - | 3,105,110 | 2,983,690 | 1,180,000 | 121,420 |
| Servicio de Traslado y Viáticos | 6,157,341 | 3,488,586 | 9,645,927 | 8,766,054 | 8,750,136 | 879,872 |
| Servicios Oficiales | 630,000 | 552,083 | 1,182,083 | 910,673 | 837,172 | 271,411 |
| Otros Servicios Generales | - | 1,611,448 | 1,611,448 | 1,563,302 | 1,563,302 | 48,146 |
| **Total del Gasto** | **4,115,588,722** | **2,498,216,799** | **6,613,805,521** | **6,303,394,126** | **5,714,169,182** | **310,411,394** |

**"Bajo protesta de decir la verdad declaramos que los Estados Financieros y sus notas, son razonablemente correctos y son responsabilidad del emisor"**

**Dra. Alma Rosa Marroquín Escamilla**
**Directora General**

**Lic. Vicente Arturo López Limón**
**Director Administrativo**

**SERVICIOS DE SALUD DE NUEVO LEON**
**ESTADO ANALITICO DEL EJERCICIO DEL PRESUPUESTO DE EGRESOS**
**CLASIFICACIÓN POR OBJETO DEL GASTO (CAPITULO Y CONCEPTO)**
**(PESOS)**
**DEL 1 DE ENERO AL 31 DE DICIEMBRE 2021**

| Concepto | Aprobado | Ampliaciones/ (Reducciones) | Egresos Modificado | Devengado | Pagado | Subejercicio |
|---|---|---|---|---|---|---|
| **Transferencias, Asignaciones, Subsidios y Otras Ayudas** | **107,648,198** | **32,704,802** | **140,353,000** | **140,268,200** | **140,268,200** | **84,800** |
| Transferencias Internas y Asignaciones al Sector Público | - | - | - | - | - | - |
| Transferencias al Resto del Sector Público | - | - | - | - | - | - |
| Subsidios y Subvenciones | 107,648,198 | 31,851,802 | 139,500,000 | 139,500,000 | 139,500,000 | - |
| Ayudas Sociales | - | 353,000 | 353,000 | 268,200 | 268,200 | 84,800 |
| Pensiones y Jubilaciones | - | - | - | - | - | - |
| Transferencias a Fideicomisos, Mandatos y Análogos | - | - | - | - | - | - |
| Transferencias a la Seguridad Social | - | - | - | - | - | - |
| Donativos | - | 500,000 | 500,000 | 500,000 | 500,000 | - |
| Transferencias al Exterior | - | - | - | - | - | - |
| **Bienes Muebles, Inmuebles e Intangibles** | **167,477,150** | **3,154,586** | **170,631,736** | **156,317,930** | **81,556,767** | **14,313,806** |
| Mobiliario y Equipo de Administración | 48,430,068 | 355,787 | 48,785,855 | 40,989,365 | 28,151,357 | 7,796,491 |
| Mobiliario y Equipo Educacional y Recreativo | 871,856 | 1,541,910 | 2,413,766 | 2,193,997 | 1,670,571 | 219,769 |
| Equipo e Instrumental Médico y de Laboratorio | 110,552,027 | (18,796,617) | 91,755,410 | 85,843,299 | 33,787,901 | 5,912,111 |
| Vehículos y Equipo de Transporte | 3,683,087 | (797,693) | 2,885,394 | 2,601,078 | 957,672 | 284,315 |
| Equipo de Defensa y Seguridad | - | - | - | - | - | - |
| Maquinaria, Otros Equipos y Herramientas | 2,279,986 | 19,430,981 | 21,710,967 | 21,643,610 | 14,306,493 | 67,357 |
| Activos Biológicos | - | - | - | - | - | - |
| Bienes Inmuebles | - | - | - | - | - | - |
| Activos Intangibles | 1,660,126 | 1,420,218 | 3,080,344 | 3,046,581 | 2,682,773 | 33,763 |
| **Inversión Pública** | **5,503,945** | **-** | **5,503,945** | **5,195,280** | **5,195,280** | **308,665** |
| Obra Publica en Bienes de Dominio Público | - | - | - | - | - | - |
| Obra Publica en Bienes Propios | 5,503,945 | - | 5,503,945 | 5,195,280 | 5,195,280 | 308,665 |
| Proyectos Productivos y Acciones de Fomento | - | - | - | - | - | - |
| **Total del Gasto** | **4,396,218,015** | **2,534,076,187** | **6,930,294,202** | **6,605,175,536** | **5,941,189,430** | **325,118,665** |

**"Bajo protesta de decir la verdad declaramos que los Estados Financieros y sus notas, son razonablemente correctos y son responsabilidad del emisor"**

**Dra. Alma Rosa Marroquín Escamilla**
**Directora General**

**Lic. Vicente Arturo López Limón**
**Director Administrativo**

**SERVICIOS DE SALUD DE NUEVO LEON**
**ESTADO ANALITICO DEL EJERCICIO DEL PRESUPUESTO DE EGRESOS**
**CLASIFICACIÓN POR OBJETO DEL GASTO (CAPITULO Y CONCEPTO)**
**DEL 1 DE ENERO AL 31 DE DICIEMBRE 2021**
**(PESOS)**

| Concepto | Aprobado | Ampliaciones/ (Reducciones) | Egresos Modificado | Devengado | Pagado | Subejercicio |
|---|---|---|---|---|---|---|
| **Inversiones Financieras y Otras Provisiones** | **2,534,076,187** | **(2,534,076,187)** | **-** | **-** | **-** | **-** |
| Inversiones para el Fomento de Actividades Productivas | - | - | - | - | - | - |
| Acciones y Participaciones de Capital | - | - | - | - | - | - |
| Compra de Títulos y Valores | - | - | - | - | - | - |
| Concesión de Préstamos | - | - | - | - | - | - |
| Inversiones en Fideicomiso y Mandatos | - | - | - | - | - | - |
| Otras Inversiones Financieras | - | - | - | - | - | - |
| Provisiones para Contingencias y otras Erogaciones Especiales | - | - | - | - | - | - |
| Participaciones y Aportaciones | - | - | - | - | - | - |
| Participaciones | - | - | - | - | - | - |
| Aportaciones | 2,534,076,187 | (2,534,076,187) | - | - | - | - |
| Convenios | - | - | - | - | - | - |
| **Deuda Pública** | - | - | - | - | - | - |
| Amortización de la Deuda Pública | - | - | - | - | - | - |
| Intereses de la Deuda Pública | - | - | - | - | - | - |
| Comisión de la Deuda Pública | - | - | - | - | - | - |
| Gastos de la deuda Pública | - | - | - | - | - | - |
| Costo por Coberturas | - | - | - | - | - | - |
| Apoyos Financieros | - | - | - | - | - | - |
| adeudos de Ejercicios Fiscales Anteriores (Adefas) | - | - | - | - | - | - |
| **Total del Gasto** | **6,930,294,202** | **0** | **6,930,294,202** | **6,605,175,536** | **5,941,189,430** | **325,118,665** |

**"Bajo protesta de decir la verdad declaramos que los Estados Financieros y sus notas, son razonablemente correctos y son responsabilidad del emisor"**

**Dra. Alma Rosa Marroquín Escamilla**
**Directora General**

**Lic. Vicente Arturo López Limón**
**Director Administrativo**

| SERVICIOS DE SALUD DE NUEVO LEON<br>ESTADO ANALITÍCO DEL EJERCICIO DEL PRESUPUESTO DE EGRESOS<br>CLASIFICACION ECÓNOMICA (POR TIPO DE GASTO)<br>DEL 1 DE ENERO AL 31 DE DICIEMBRE 2021 | | | | | | |
|---|---|---|---|---|---|---|
| | Egresos | | | | | |
| **Concepto** | **Aprobado** | **Ampliaciones/ (Reducciones)** | **Egresos Modificado** | **Devengado** | **Pagado** | **Subejercicio** |
| **Gasto Corriente** | 4,223,236,920 | 2,530,921,601 | 6,754,158,521 | 6,443,662,326 | 5,854,437,382 | 310,496,194 |
| **Gasto de Capital** | 172,981,095 | 3,154,586 | 176,135,681 | 161,513,210 | 86,752,047 | 14,622,471 |
| **Amortización de la Deuda y Disminución de Pasivos** | - | - | - | - | - | - |
| **Pensiones y Jubilaciones** | - | - | - | - | - | - |
| **Participaciones** | - | - | - | - | - | - |
| **Total del Gasto** | **4,396,218,015** | **2,534,076,187** | **6,930,294,202** | **6,605,175,536** | **5,941,189,430** | **325,118,665** |

**"Bajo protesta de decir la verdad declaramos que los Estados Financieros y sus notas, son razonablemente correctos y son responsabilidad del emisor"**

**Dra. Alma Rosa Marroquín Escamilla**
**Directora General**

**Lic. Vicente Arturo López Limón**
**Director Administrativo**

**SERVICIOS DE SALUD DE NUEVO LEON**
**ESTADO ANALITÍCO DEL EJERCICIO DEL PRESUPUESTO DE EGRESOS**
**CLASIFICACION FUNCIONAL (FINALIDAD Y FUNCIÓN)**
**DEL 1 DE ENERO AL 31 DE DICIEMBRE 2021**

| | Egresos | | | | | |
|---|---|---|---|---|---|---|
| **Concepto** | **Aprobado** | **Ampliaciones/ (Reducciones)** | **Egresos Modificado** | **Devengado** | **Pagado** | **Subejercicio** |
| **Gobierno** | | | | | | |
| Legislación | | | | | | |
| Justicia | | | | | | |
| Coordinación Política de Gobierno | | | | | | |
| Relaciones Exteriores | | | | | | |
| Asuntos Financieros y Hacendarios | | | | | | |
| Seguridad Nacional | | | | | | |
| Asuntos de orden Público y Seguridad Interior | | | | | | |
| Otros Servicios Generales | | | | | | |
| **Desarrollo Social** | **6,930,294,202** | **-** | **6,930,294,202** | **6,605,175,536** | **5,941,189,430** | **325,118,665** |
| Protección Ambiental | | | | | | |
| Vivienda y Servicios de la Comunidad | | | | | | |
| Salud | 6,930,294,202 | - | 6,930,294,202 | 6,605,175,536 | 5,941,189,430 | 325,118,665 |
| Recreación Cultura y otras Manifestaciones Sociales | | | | | | |
| Educación Protección Social | | | | | | |
| Otros Asuntos Sociales | | | | | | |
| **Desarrollo Económico** | | | | | | |
| Asuntos Económicos, Comerciales y Laborales en General | | | | | | |
| Agropecuaria, Silvicultura, Pesca y Caza | | | | | | |
| Combustibles y Energía | | | | | | |
| Minería, Manufacturas y Construcción | | | | | | |
| Transporte | | | | | | |
| Comunicaciones | | | | | | |
| Turismo | | | | | | |
| Ciencia, tecnología e Innovación | | | | | | |
| Otras Industrias y otros Asuntos Económicos | | | | | | |
| **Otras no Clasificadas en Funciones Anteriores** | | | | | | |
| Transacciones de la Deuda Pública/Costo Financiero de la Deuda | | | | | | |
| Transferencias y Aportaciones entre Diferentes Niveles y Ordenes de Gobierno | | | | | | |
| Saneamiento del Sistema Financiero | | | | | | |
| Adeudos de Ejercicios Fiscales Anteriores | | | | | | |
| **Total del Gasto** | **6,930,294,202** | **-** | **6,930,294,202** | **6,605,175,536** | **5,941,189,430** | **325,118,665** |

**"Bajo protesta de decir la verdad declaramos que los Estados Financieros y sus notas, son razonablemente correctos y son responsabilidad del emisor"**

**Dra. Alma Rosa Marroquín Escamilla**
**Directora General**

**Lic. Vicente Arturo López Limón**
**Director Administrativo**

| SERVICIOS DE SALUD DE NUEVO LEON<br>ENDEUDAMIENTO NETO<br>DEL 1 DE ENERO AL 31 DE DICIEMBRE 2021 | | | |
|---|---|---|---|
| **Identificación del Crédito o Instrumento** | **Colocación**<br>**A** | **Amortización**<br>**B** | **Endeudamiento neto**<br>**C=A-B** |
| **Créditos Bancarios** | | | |
| | - | - | - |
| | - | - | - |
| | - | - | - |
| NO APLICA | | | |
| | - | - | - |
| | - | - | - |
| | - | - | - |
| **Total de Créditos Bancarios** | - | - | - |
| | | | |
| **Otros Instrumentos de Deuda** | | | |
| | - | - | - |
| | - | - | - |
| | - | - | - |
| | - | - | - |
| NO APLICA | | | |
| | - | - | - |
| | - | - | - |
| | - | - | - |
| | - | - | - |
| **Total de otros Instrumentos de Deuda** | - | - | - |
| **TOTAL** | - | - | - |

**"Bajo protesta de decir la verdad declaramos que los Estados Financieros y sus notas, son razonablemente correctos y son responsabilidad del emisor"**

**Dra. Alma Rosa Marroquín Escamilla**
**Directora General**

**Lic. Vicente Arturo López Limón**
**Director Administrativo**

| SERVICIOS DE SALUD DE NUEVO LEON<br>INTERES DE LA DEUDA<br>DEL 1 DE ENERO AL 31 DE DICIEMBRE 2021 | | | |
|---|---|---|---|
| **Identificación del Crédito o Instrumento** | **Colocación**<br>**A** | **Amortización**<br>**B** | **Endeudamiento neto**<br>**C=A-B** |
| **Créditos Bancarios** | | | |
| | - | - | - |
| | - | - | - |
| | - | - | - |
| | NO APLICA | | |
| | - | - | - |
| | - | - | - |
| | - | - | - |
| **Total de Créditos Bancarios** | - | - | - |
| **Otros Instrumentos de Deuda** | | | |
| | - | - | - |
| | - | - | - |
| | - | - | - |
| | - | - | - |
| | NO APLICA | | |
| | - | - | - |
| | - | - | - |
| | - | - | - |
| | - | - | - |
| **Total de otros Instrumentos de Deuda** | - | - | - |
| **TOTAL** | - | - | - |

**"Bajo protesta de decir la verdad declaramos que los Estados Financieros y sus notas, son razonablemente correctos y son responsabilidad del emisor"**

**Dra. Alma Rosa Marroquín Escamilla**
**Directora General**

**Lic. Vicente Arturo López Limón**
**Director Administrativo**

| SERVICIOS DE SALUD DE NUEVO LEON<br>INDICADORES DE POSTURA FISCAL<br>DEL 1 DE ENERO AL 31 DE DICIEMBRE 2021 | | | |
|---|---|---|---|
| **Concepto** | **Estimado** | **Devengado** | **Pagado** |
| **Ingresos Presupuestarios** | **6,930,294,202** | **6,663,230,686** | **6,218,453,986** |
| Ingresos del Gobierno Entidad Federativa | | | |
| Ingresos Sector Paraestatal | 6,930,294,202 | 6,663,230,686 | 6,218,453,986 |
| **Egresos Presupuestarios** | **6,930,294,202** | **6,605,175,536** | **5,941,189,430** |
| Egresos del Gobierno de la Entidad Federativa | - | - | - |
| Egresos del Sector Paraestatal | 6,930,294,202 | 6,605,175,536 | 5,941,189,430 |
| **Balance presupuestario** | - | **58,055,149** | **277,264,556** |

| **Concepto** | **Estimado** | **Devengado** | **Pagado** |
|---|---|---|---|
| **Balance presupuestario** | - | 58,055,149 | 277,264,556 |
| **Intereses, Comisiones y Gastos de Deuda** | - | - | - |
| **Balance Primario** | - | 58,055,149 | 277,264,556 |

| **Concepto** | **Estimado** | **Devengado** | **Pagado** |
|---|---|---|---|
| **Financiamiento** | - | - | - |
| **Amortización de la Deuda** | - | - | - |
| **Endeudamiento o desendeudamiento** | - | - | - |

**"Bajo protesta de decir la verdad declaramos que los Estados Financieros y sus notas, son razonablemente correctos y son responsabilidad del emisor"**

**Dra. Alma Rosa Marroquín Escamilla**
**Directora General**

**Lic. Vicente Arturo López Limón**
**Director Administrativo**

# INFORMACION PROGRAMATICA

**SERVICIOS DE SALUD DE NUEVO LEON**
**GASTO POR CATEGORÍA PROGRAMÁTICA**
**DEL 1 DE ENERO AL 31 DE DICIEMBRE 2021**

| Concepto | Egresos | | | | | |
|---|---|---|---|---|---|---|
| | Aprobado | Ampliaciones/ (Reducciones) | Egresos Modificado | Devengado | Pagado | Subejercicio |
| **Programas** | - | - | - | - | - | - |
| **Subsidios: Sector Social y Privado o Entidades Federativas y Municipios** | - | - | - | - | - | - |
| **Sujetos o Reglas de Operación** | - | - | - | - | - | - |
| **Otros Subsidios** | - | - | - | - | - | - |
| **Desempeño de las Funciones** | **6,930,294,202** | **(0)** | **6,930,294,202** | **6,605,175,536** | **5,941,189,430** | **325,118,665** |
| **Prestación de Servicios Públicos** | 3,528,241,925 | 1,081,197,825 | 4,609,439,751 | 4,584,842,295 | 4,099,333,824 | 24,597,455 |
| **Provisión de Bienes Públicos** | - | - | - | - | - | - |
| **Planeación, seguimiento y evaluación políticas públicas** | 3,081,368,823 | (1,768,289,587) | 1,313,079,236 | 1,043,963,025 | 921,734,043 | 269,116,210 |
| **Promoción y fomento** | 293,774,569 | 598,659,623 | 892,434,193 | 872,518,272 | 825,629,691 | 19,915,921 |
| **Regulación y supervisión** | 26,908,884 | 88,432,138 | 115,341,022 | 103,851,943 | 94,491,871 | 11,489,079 |
| **Funciones de las Fuerzas Armadas (Únicamente Gobierno Federal)** | - | - | - | - | - | - |
| **Específicos** | - | - | - | - | - | - |
| **Proyectos de Inversión** | - | - | - | - | - | - |
| **Administrativos y de Apoyo** | - | - | - | - | - | - |
| **Apoyo al proceso presupuestario y para mejorar la eficiencia Institucional** | - | - | - | - | - | - |
| **Apoyo a la función pública y al mejoramiento de la gestión** | - | - | - | - | - | - |
| **Operaciones ajenas** | - | - | - | - | - | - |
| **Compromisos** | - | - | - | - | - | - |
| **Obligaciones de cumplimiento de resolución Jurisdiccional** | - | - | - | - | - | - |
| **Desastres Naturales** | - | - | - | - | - | - |
| **Obligaciones** | - | - | - | - | - | - |
| **Pensiones y jubilaciones** | - | - | - | - | - | - |
| **Aportaciones a la seguridad social** | - | - | - | - | - | - |
| **Aportaciones a fondos de estabilización** | - | - | - | - | - | - |
| **Aportaciones a fondos de inversión y reestructura de pensiones** | - | - | - | - | - | - |
| **Programas de Gasto Federalizado (Gobierno Federal)** | - | - | - | - | - | - |
| **Gasto Federalizado** | - | - | - | - | - | - |
| **Participaciones a entidades federativas y municipios** | - | - | - | - | - | - |
| **Costo financiero, deuda o apoyo de deudores y ahorradores de la banca** | - | - | - | - | - | - |
| **Adeudos de ejercicios fiscales anteriores** | - | - | - | - | - | - |
| **Total del Gasto** | **6,930,294,202** | **(0)** | **6,930,294,202** | **6,605,175,536** | **5,941,189,430** | **325,118,665** |

**"Bajo protesta de decir la verdad declaramos que los Estados Financieros y sus notas, son razonablemente correctos y son responsabilidad del emisor"**

**Dra. Alma Rosa Marroquín Escamilla**
**Directora General**

**Lic. Vicente Arturo López Limón**
**Director Administrativo**

# ANEXOS

Se adjunta CD con la información de la relación de los Bienes Muebles e Inmuebles que componen el Patrimonio el Patrimonio del Ejercicio 2021.

# RELACION DE ESQUEMAS BURSATILES Y DE COBERTURA FINANCIERA

| SERVICIOS DE SALUD DE NUEVO LEON<br>CUENTA PÚBLICA ANUAL 2021<br>RELACIÓN DE CUENTAS BANCARIAS PRODUCTIVAS ESPECÍFICAS | | |
|---|---|---|
| Fondo, Programa o Convenio | Datos de la Cuenta Bancaria | |
| | Institución Bancaria | Número de Cuenta |
| CENSIDA 2020 - 2021 | BBVA Bancomer | 0115442729 |
| ESTUDIO CLINICO DE INVESTIGACION (SIT VIATICOS 2020-2021) | BBVA Bancomer | 0116123864 |
| FONDOS DESCONCENTRADOS Y CAJAS CHICAS (CAJAS CHICAS SIT 2021) | BBVA Bancomer | 0116123996 |
| ESTATAL (VIATICOS 2021) | BBVA Bancomer | 0116149006 |
| APORTACION LIQUIDA ESTATAL INSABI (2021) | BBVA Bancomer | 0116156010 |
| IMPUESTOS EJERCICIO FISCAL 2021 | BBVA Bancomer | 0116156126 |
| PREVENCION Y TRATAMIENTO DE ADICCIONES (EJERCICIO 2021) | BBVA Bancomer | 0116393411 |
| FORTALECIMIENTO A LA ATENCION MEDICA (VIATICOS EJERCICIO 2021) | BBVA Bancomer | 0116482384 |
| AFASPE (ABORTO SEGURO 2021) | BBVA Bancomer | 0116544541 |
| AFASPE (CANCER 2021) | BBVA Bancomer | 0116544673 |
| AFASPE (CANCER DE INFANCIA Y ADOLESCENCIA 2021) | BBVA Bancomer | 0116544789 |
| AFASPE (CARDIOMETABOLICAS 2021) | BBVA Bancomer | 0116544932 |
| AFASPE (DENGUE 2021) | BBVA Bancomer | 0116545041 |
| AFASPE (DETERMINANTES COLECTIVOS 2021) | BBVA Bancomer | 0116545092 |
| AFASPE (DETERMINANTES PERSONALES 2021) | BBVA Bancomer | 0116545130 |
| AFASPE (EMERGENCIAS 2021) | BBVA Bancomer | 0116545157 |
| AFASPE (IGUALDAD DE GÉNERO 2021) | BBVA Bancomer | 0116545181 |
| AFASPE (MERCADOTECNIA SOCIAL EN SALUD 2021) | BBVA Bancomer | 0116545270 |
| AFASPE (MICOBACTERIOSIS 2021) | BBVA Bancomer | 0116545408 |
| AFASPE (MONITOREO 2021) | BBVA Bancomer | 0116545475 |
| AFASPE (ADULTO MAYOR 2021) | BBVA Bancomer | 0116545505 |
| AFASPE (PALUDISMO 2021) | BBVA Bancomer | 0116545564 |
| AFASPE (PF Y ANTICONCEPCIÓN 2021) | BBVA Bancomer | 0116545610 |
| AFASPE (ENFERMEDADES DIARREICAS 2021) | BBVA Bancomer | 0116545688 |
| AFASPE (SALUD BUCAL 2021) | BBVA Bancomer | 0116545696 |
| AFASPE (SALUD DE LA INFANCIA 2021) | BBVA Bancomer | 0116545742 |
| AFASPE (ENFERMEDADES RESPIRATORIAS 2021) | BBVA Bancomer | 0116545750 |
| AFASPE (SALUD MATERNA 2021) | BBVA Bancomer | 0116545793 |
| AFASPE (PREVENCIÓN DE ACCIDENTES 2021) | BBVA Bancomer | 0116545815 |
| AFASPE (PROFESIONALIZACIÓN 2021) | BBVA Bancomer | 0116545874 |
| AFASPE (SALUD DE LA ADOLESCENCIA 2021) | BBVA Bancomer | 0116545939 |
| AFASPE (SALUD MENTAL 2021) | BBVA Bancomer | 0116546013 |
| AFASPE (SALUD PERINATAL 2021) | BBVA Bancomer | 0116546072 |
| AFASPE (SEGURIDAD VIAL 2021) | BBVA Bancomer | 0116546080 |
| AFASPE (URGENCIAS EPID. Y DESASTRES 2021) | BBVA Bancomer | 0116546102 |
| AFASPE (VIGILANCIA POR LABORATORIO 2021) | BBVA Bancomer | 0116546153 |
| AFASPE (VHC 2021) | BBVA Bancomer | 0116546188 |
| AFASPE (VIH/ITS 2021) | BBVA Bancomer | 0116546196 |
| AFASPE (VIOLENCIA DE GÉNERO 2021) | BBVA Bancomer | 0116546226 |
| AFASPE (SSR PARA ADOLESCENTES 2021) | BBVA Bancomer | 0116546234 |

| | | |
|---|---|---|
| AFASPE (ZOONOSIS 2021) | BBVA Bancomer | 0116546250 |
| AFASPE (VACUNACIÓN 2021) | BBVA Bancomer | 0116546277 |
| COFEPRIS (EJERCICIO FISCAL 2021) | BBVA Bancomer | 0117141513 |
| PEI-0226/2018 BIS 1 "EQUIPAMIENTO DEL NUEVO HOSPITAL PSIQUIATRICO EN EL ESTADO DE NUEVO LEÓN" | BBVA Bancomer | 0117224214 |
| PEI-0205/2020 BIS 1 "MODERNIZACION Y EQUIPAMIENTO DEL HOSPITAL GRAL. DE GALEANA, N.L." | BBVA Bancomer | 0117224303 |
| INSABI (LIQUIDO) | Banorte | 1121550960 |
| ESTUDIO CLINICO DE INVESTIGACION | Banorte | 1133176149 |
| PASANTES Y RESINDENTES (NOMINA 2021) | Banorte | 1135174103 |
| UNEMES 2021 (NOMINA 2021) | Banorte | 1135175267 |
| FASSA (EJERCICIO FISCAL 2021) | Banorte | 1135275082 |
| ESTATAL (PARTICIPACIONES FEDERALES) | Banorte | 1135623571 |
| ESTATAL (RECURSOS FISCALES 2021) | Banorte | 1135625315 |
| ESTATAL (FEIEF 2021) | Banorte | 1135626509 |
| ESTATAL (ESTACIONAMIENTO PENSION 40% 2021) | Banorte | 1135653019 |
| FONDOS DESCONCENTRADOS Y CAJAS CHICAS (2021) | Banorte | 1135653961 |
| OTROS INGRESOS | Banorte | 1136360181 |
| SERVICIOS SUBROGADOS (EJERCICIO FISCAL 2021) | Banorte | 1136363276 |
| CUOTAS DE RECUPERACION | Banorte | 1136364901 |
| CUOTAS CONVENIO CON MUNICIPIOS | Banorte | 1136366017 |
| FONDO DE AHORRO (NOMINA 2021) | Banorte | 1136953051 |
| FORTALECIMIENTO A LA ATENCION MEDICA (EJERCICIO FISCAL 2021) | Banorte | 1141465857 |
| APORTACIONES EN TRANSITO (SERVICIOS PERSONALES) 2021 | Banorte | 1149628724 |
| PROTOCOLO VACUNA ARN-M SARS COV-2 | Banorte | 1174206414 |

**"Bajo protesta de decir la verdad declaramos que los Estados Financieros y sus notas, son razonablemente correctos y son responsabilidad del emisor"**

**Dra. Alma Rosa Marroquín Escamilla**
**Directora General**

**Lic. Vicente Arturo López Limón**
**Director Administrativo**

# LEY DE DISCIPLINA FINANCIERA

**SERVICIOS DE SALUD DE NUEVO LEON**
**ESTADO DE SITUACION FINANCIERA DETALLADA**
**ANUAL 2021 Y ANUAL 2020**

| Concepto | 2021 | 2020 | Concepto | 2021 | 2020 |
|---|---|---|---|---|---|
| **ACTIVO** | | | **PASIVO** | | |
| **Activo Circulante** | | | **Pasivo Circulante** | | |
| **Efectivo y Equivalentes** | **584,434,358** | **863,867,749** | **Cuentas Por Pagar a Corto Plazo** | **743,130,841** | **1,205,590,251** |
| Efectivo | - | - | Servicios Personales Por Pagar a Corto Plazo | 28,968,424 | 19,995,091 |
| Bancos/tesorería | 584,434,358 | 838,952,559 | Proveedores por Pagar a Corto Plazo | 613,608,821 | 995,513,483 |
| Bancos/Dependencias y Otros | - | - | Contratistas por obras Públicas por pagar a Corto Plazo | - | 72,879,891 |
| Inversiones temporales (hasta 3 meses) | - | 24,915,190 | Participaciones y Aportaciones por Pagar a Corto plazo | - | - |
| Depósitos de Fondos de terceros | - | - | Transferencias Otorgadas por Pagar a Corto Plazo | - | - |
| Depósitos de Fondos de Terceros en Garantía y/o Administración | - | - | Intereses, Comisiones y Otros Gastos de la Deuda Pública por pagar a Corto Plazo | - | - |
| Otros Efectivos Equivalentes | - | - | Retenciones y Contribuciones por pagar a Corto Plazo | 96,428,643 | 113,676,780 |
| **Derechos a Recibir Efectivo y Equivalentes** | **445,280,283** | **709,274,721** | Devoluciones de la Ley de Ingresos por Pagar a Corto Plazo | - | - |
| Inversiones Financieras a Corto Plazo | - | - | Otras Cuentas por Pagar a Corto plazo | 4,124,953 | 3,525,006 |
| Cuentas por Cobrar a Corto Plazo | 445,280,283 | 709,274,721 | **Documentos por Pagar a Corto Plazo** | - | - |
| Deudores Diversos por Cobrar a Corto Plazo | - | - | Documentos Comerciales por Pagar a Corto Plazo | - | - |
| Ingresos por recuperar a Corto Plazo | - | - | Documentos Comerciales por pagar a Corto plazo | - | - |
| Préstamos otorgados a Corto Plazo | - | - | Otros Documentos por Pagar a Corto Plazo | - | - |
| Préstamos otorgados a Corto Plazo | - | - | **Porción a Corto Plazo de la Deuda Pública a Largo Plazo** | - | - |
| Otros Derechos a Recibir Efectivo y Equivalentes a Corto Plazo | - | - | Porción a Corto Plazo de la Deuda Pública | - | - |
| **Derechos a Recibir Bienes o Servicios** | **3,202,973** | **12,535,057** | Porción a Corto Plazo de Arrendamiento Financiero | - | - |
| Anticipo a Proveedores por Adquisición de Bienes y Prestación de Servicios a Corto Plazo | - | - | **Títulos y Valores a Corto Plazo** | | |
| Anticipo a Proveedores por Adquisición de Bienes Inmuebles y Muebles a Corto Plazo | - | 9,332,084 | **Pasivos Diferidos a Corto Plazo** | - | - |
| Anticipo a proveedores por Adquisición de Bienes Intangibles a Corto Plazo | - | - | Ingresos Cobrados por Adelantado a Corto Plazo | - | - |
| Anticipo a Contratistas por Obras Públicas a Corto Plazo | 3,202,973 | 3,202,973 | Intereses Cobrados por Adelantado a Corto Plazo | - | - |
| Otros Derechos a Recibir Bienes y Servicios a Corto Plazo | - | - | Otros pasivos Diferidos a Corto Plazo | - | - |
| | | | **Fondos y Bienes de Terceros en Garantía y/o Administración a CP** | - | - |
| **Inventarios** | - | - | Fondos de Garantía a Corto plazo | - | - |
| Inventario de Mercancías por Venta | - | - | Fondos de Administración a Corto Plazo | - | - |
| Inventario de Mercancías Terminadas | - | - | Fondos de Contingencia a Corto Plazo | - | - |
| Inventario de Mercancías en Proceso | - | - | Fondos de Fideicomiso Mandatos y Contratos Análogos a Corto Plazo | - | - |

| | | | | | |
|---|---|---|---|---|---|
| Inventario de Materias Primas, Materiales y Suministros para Producción | - | - | Otros Fondos de terceros en Garantía y/o Administración a Corto Plazo | - | - |
| Bienes en Tránsito | - | - | Valores y Bienes de garantía a C P | - | - |
| **Almacenes** | **344,742,739** | **553,862,858** | **Provisiones a Corto Plazo** | **10,675,685** | **1,281,105** |
| **Estimación por Pérdida o Deterioro de Activos Circulantes** | **-** | **-** | Provisión para demandas y Juicios | 10,675,685 | 1,281,105 |
| Estimaciones para Cuentas Incobrables por Derechos a Recibir Efectivo o Equivalentes | - | - | Provisión para Contingencias a Corto plazo | - | - |
| Estimación por Deterioro de Inventarios | - | - | Otras Provisiones a Corto Plazo | - | - |
| **Otros Activos Circulantes** | **-** | **-** | **Otros Pasivos a Corto Plazo** | **-** | **-** |
| Valores en Garantía | - | - | Ingresos por Clasificar | - | - |
| Bienes en Garantía (excluye depósitos de fondos) | - | - | Recaudación por Participar | - | - |
| Bienes Derivados de Embargos, Decomisos, Aseguramientos y Dación en Pago | - | - | Otros pasivos Circulantes | - | - |
| Adquisición con fondos de Terceros | - | - | | | |
| **Total de Activos Circulantes** | **1,377,660,353** | **2,139,540,385** | **Total de Pasivo Circulante** | **753,806,526** | **1,206,871,356** |
| **Activo No Circulante** | | | | | |
| Inversiones Financieras a Largo Plazo | - | - | **Pasivo No Circulante** | | |
| Derechos a Recibir Efectivo o Equivalentes a Largo Plazo | - | - | Cuentas por Pagar a Largo Plazo | - | - |
| Bienes Inmuebles, Infraestructura y Construcciones en Proceso | 2,946,797,243 | 2,950,026,310 | Documentos por Pagar a Largo Plazo | - | - |
| Bienes Muebles | 2,966,542,988 | 2,889,039,934 | Deuda Pública a Largo Plazo | - | - |
| Activos Intangibles | 26,870,207 | 25,053,625 | Pasivos Diferidos a Largo Plazo | - | - |
| Depreciación, Deterioro y Amortización Acumulada de Bienes | (1,546,625,695) | (1,320,650,339) | Fondos y Bienes de Terceros en Garantía y/o en Administración a Largo Plazo | - | - |
| Activos Diferidos | 10,987,154 | - | Provisiones a Largo Plazo | 578,919,859 | 534,769,356 |
| Estimación por Pérdida o Deterioro de Activos no Circulantes | - | - | | | |
| Otros Activos no Circulantes | - | - | | | |
| **Total de Activos no Circulantes** | **4,404,571,897** | **4,543,469,530** | **Total de Pasivos No Circulantes** | **578,919,859** | **534,769,356** |
| | | | **Total del Pasivo** | **1,332,726,385** | **1,741,640,712** |
| | | | **HACIENDA PÚBLICA/PATRIMONIO** | | |
| | | | **Hacienda Pública/ Patrimonio Contribuido** | **1,403,532,132** | **1,384,240,957** |
| | | | Aportaciones | 2,921,670 | 2,921,670 |
| | | | Donaciones de Capital | 45,247,648 | 23,261,223 |
| | | | Actualización de la Hacienda Pública/Patrimonio | 1,355,362,814 | 1,358,058,064 |
| | | | **Hacienda Pública/ Patrimonio Generado** | **3,233,119,147** | **3,744,273,660** |
| | | | Resultados del Ejercicio (Ahorro / Desahorro) | (420,606,952) | 1,251,072,396 |
| | | | Resultados de Ejercicios Anteriores | 3,954,737,384 | 2,703,664,988 |
| | | | Revalúos | - | - |
| | | | Reservas | - | - |
| | | | Rectificaciones de Resultados de Ejercicios Anteriores | (301,011,285) | (210,463,724) |
| | | | **Exceso o Insuficiencia en la Actualización de La Hacienda Pública/Patrimonio** | **(187,145,414)** | **(187,145,414)** |
| | | | Resultado por Posición Monetaria | - | - |

| | | | | | |
|---|---|---|---|---|---|
| | | | Resultado por Tenencia de Activos no Monetarios | (187,145,414) | (187,145,414) |
| | | | **Total Hacienda Pública/Patrimonio** | **4,449,505,865** | **4,941,369,203** |
| **Total del Activo** | **5,782,232,250** | **6,683,009,915** | **Total de Pasivo y Hacienda Pública/ Patrimonio** | **5,782,232,250** | **6,683,009,915** |

**"Bajo protesta de decir la verdad declaramos que los Estados Financieros y sus notas, son razonablemente correctos y son responsabilidad del emisor"**

**Dra. Alma Rosa Marroquín Escamilla**
**Directora General**

**Lic. Vicente Arturo López Limón**
**Director Administrativo**

**SERVICIOS DE SALUD DE NUEVO LEON**
**INFORME DE AVANCE DE GESTION FINANCIERA DEL EJERCICIO 2021**
**ESTADO ANALITICO DE LA DEUDA Y OTROS PASIVOS**
**DEL 1 DE ENERO AL 31 DE DICIEMBRE 2021**

| Denominación de las Deudas | Saldo al 31 de diciembre 2020 | Disposiciones del Periodo | Amortizaciones del Periodo | Revaluaciones Reclasificación y otros Ajustes | Saldo Final del Período | Pago de Intereses del Período | Pago de Comisiones y demás costos asociados durante el Periodo |
|---|---|---|---|---|---|---|---|
| **Deuda Pública** | - | - | - | - | - | - | - |
| **Corto Plazo** | - | - | - | - | - | - | - |
| **Deuda Interna** | | | | | - | | |
| Instituciones de Crédito | | | | | - | | |
| Títulos y Valores: | | | | | - | | |
| Arrendamientos Financieros | | | | | - | | |
| **Largo Plazo** | - | - | - | - | - | - | - |
| Instituciones de Crédito | | | | | - | | |
| Títulos y Valores: | | | | | - | | |
| Arrendamientos Financieros | | | | | - | | |
| **Otros Pasivos:** | 1,741,640,712 | 133,453,582,726 | 133,862,497,053 | - | 1,332,726,385 | - | - |
| **Total Deuda y Otros Pasivos** | 1,741,640,712 | 133,453,582,726 | 133,862,497,053 | - | 1,332,726,385 | - | - |
| **Deuda Contingente** | - | - | - | - | - | - | - |
| Deuda Contingente 1 | | | | | - | | |
| Deuda Contingente 1 | | | | | - | | |
| Deuda Contingente XXX | | | | | - | | |
| **Valor de Instrumentos Bono Cupón Cero** | - | - | - | - | - | - | - |
| Instrumento Bono Cupón Cero 1 | | | | | - | | |
| Instrumento Bono Cupón Cero 2 | | | | | - | | |
| Instrumento Bono Cupón Cero XX | | | | | - | | |

| Obligaciones a Corto Plazo | Monto Contratado | Plazo Pactado | Tasa de Interés | Comisiones y Costos Relacionados | Tasa Efectiva |
|---|---|---|---|---|---|
| **6. Obligaciones a Corto Plazo (informativo)** | | | | | |
| Crédito 1 | | | | | |
| Crédito 2 | | | | | |
| Crédito XX | | | | | |

**Dra. Alma Rosa Marroquín Escamilla**
**Directora General**

**Lic. Vicente Arturo López Limón**
**Director Administrativo**

**SERVICIOS DE SALUD DE NUEVO LEON**
**INFORME DE AVANCE DE GESTION FINANCIERA DEL EJERCICIO 2021**
**INFORME ANALITICO DE OBLIGACIONES DIFERENTES DE FINANCIAMIENTO**
**DEL 1 DE ENERO AL 31 DE DICIEMBRE 2021**

| Denominación de las Obligaciones Diferentes de Financiamiento | Fecha del Contrato | Fecha de Inicio de operación del proyecto | Fecha de vencimiento | Monto de la Inversión pactado | Plazo Pactado | Monto promedio mensual del pago de la contraprestación | Monto promedio mensual del pago de la contraprestación correspondiente al pago de inversión | Monto pagado de la, inversión al XX de XXXX de 20XN | Monto pagado de la Inversión actualizado al XX de XXX de 20XN | Saldo pendiente por pagar de la inversión al XX de XXXX de 20XN |
|---|---|---|---|---|---|---|---|---|---|---|
| **Asociaciones Público privadas** | | | | | | | | | | |
| **APP's** | | | | | | | | | | |
| a) APP1 | | | | | | | | | | |
| b) APP2 | | | | | | | | | | |
| c) APP3 | | | | | | | | | | |
| d)APP XX | | | | NO | | APLICA | | | | |
| **Otros Instrumentos** | | | | | | | | | | |
| a) Otro Instrumento 1 | | | | | | | | | | |
| b) Otro Instrumento 2 | | | | | | | | | | |
| c) Otro Instrumento 3 | | | | | | | | | | |
| d) Otro Instrumento XX | | | | | | | | | | |
| **Total de Obligaciones Diferentes de Financiamiento** | | | | | | | | | | |

**Dra. Alma Rosa Marroquín Escamilla**
**Directora General**

**Lic. Vicente Arturo López Limón**
**Director Administrativo**

**SERVICIOS DE SALUD DE NUEVO LEON**
**INFORME DE AVANCE DE GESTION FINANCIERA DEL EJERCICIO 2021**
**BALANCE PRESUPUESTARIO**
**DEL 1 DE ENERO AL 31 DE DICIEMBRE 2021**

| Concepto | Estimado/ Aprobado | Devengado | Recaudado/ Pagado |
|---|---|---|---|
| **Ingresos Totales** | **6,930,294,202** | **6,663,230,686** | **6,218,453,986** |
| Ingresos de libre Disposición | 1,821,510,332 | 1,554,875,543 | 1,236,239,824 |
| Transferencias Federales Etiquetadas | 5,108,783,870 | 5,108,355,142 | 4,982,214,161 |
| Financiamiento Neto | - | - | - |
| **Egresos presupuestarios** | **6,930,294,202** | **6,605,175,536** | **5,941,189,430** |
| Gasto no Etiquetado (sin incluir Amortización de la Deuda Pública) | 1,821,510,332 | 1,528,434,169 | 1,137,275,839 |
| Gasto Etiquetado (sin Incluir la Deuda Pública) | 5,108,783,870 | 5,076,741,367 | 4,803,913,590 |
| **Remanente del Ejercicio Anterior** | **80,373,627** | **-** | **-** |
| Remanente de Ingresos de Libre Disposición aplicados al periodo | 80,373,627 | - | - |
| Remanente de Transferencias Federales Etiquetadas Aplicadas en el periodo | - | - | - |
| **Balance Presupuestario** | **80,373,627** | **58,055,149** | **277,264,556** |
| **Balance Presupuestario sin Financiamiento Neto** | **80,373,627** | **58,055,149** | **277,264,556** |
| **Balance Presupuestario sin Financiamiento Neto y sin Remanentes del Ejercicio Anterior** | **-** | **58,055,149** | **277,264,556** |

| Concepto | Aprobado | Devengado | Pagado |
|---|---|---|---|
| **Intereses, Comisiones y Gastos de la Deuda** | **-** | **-** | **-** |
| Intereses, Comisiones y Gastos de la Deuda con Gasto No Etiquetado | - | - | - |
| Intereses, Comisiones y Gastos de la Deuda con Gasto Etiquetado | - | - | - |
| **Balance primario** | **0** | **58,055,149** | **277,264,556** |

| Concepto | Estimado /Aprobado | Devengado | Recaudado/Pagado |
|---|---|---|---|
| **Financiamiento** | **-** | **-** | **-** |
| Financiamiento con Fuente de Pago de Ingresos libre Disposición | - | - | - |
| Financiamiento con Fuente de Pago de Transferencias Federales Etiquetadas | - | - | - |
| **Amortización de la Deuda** | **-** | **-** | **-** |
| Amortización de la Deuda Pública con Gasto no Etiquetado | - | - | - |
| Amortización de la Deuda Pública con Gasto Etiquetado | - | - | - |
| **Financiamiento Neto** | | | |

| Concepto | Estimado /Aprobado | Devengado | Recaudado/Pagado |
|---|---|---|---|
| Ingresos de Libre Disposición | 1,821,510,332 | 1,554,875,543 | 1,236,239,824 |
| Financiamiento Neto con Fuente de Pago de Ingresos de Libre Disposición | - | - | - |
| Financiamiento con Fuente de Pago de ingresos de Libre Disposición | - | - | - |
| Amortización de la Deuda Pública con Gasto no Etiquetado | - | - | - |
| Gasto No Etiquetado (sin incluir Amortización de la Deuda Pública) | 1,821,510,332 | 1,528,434,169 | 1,137,275,839 |
| Remanentes de Ingresos de la Libre Disposición aplicados en el periodo | 80,373,627 | - | - |
| **Balance Presupuestario de Recursos Disponibles** | **80,373,627** | **26,441,374** | **98,963,985** |
| **Balance Presupuestario de Recursos Disponibles sin financiamiento** | 80,373,627 | 26,441,374 | 98,963,985 |

| Concepto | Estimado /Aprobado | Devengado | Recaudado/Pagado |
|---|---|---|---|
| Transferencias Federales Etiquetadas | 5,108,783,870 | 5,108,355,142 | 4,982,214,161 |
| Financiamiento Neto con fuente de Pago de Transferencias Federales Etiquetadas | - | - | - |
| Financiamiento con fuente de Pago de Transferencias Federales Etiquetadas | - | - | - |
| Amortización de la Deuda pública con Gasto Etiquetado | - | - | - |
| Gasto Etiquetado (sin incluir Amortización de la Deuda Pública) | 5,108,783,870 | 5,076,741,367 | 4,803,913,590 |
| Remanentes de Transferencias Federales Etiquetadas aplicadas en el periodo | - | - | - |
| **Balance Presupuestario Recursos Etiquetados** | **0** | **31,613,776** | **178,300,571** |
| **Balance Presupuestario de Recursos Etiquetados sin Financiamiento neto** | **0** | **31,613,776** | **178,300,571** |

**"Bajo protesta de decir la verdad declaramos que los Estados Financieros y sus notas, son razonablemente correctos y son responsabilidad del emisor"**

**Dra. Alma Rosa Marroquín Escamilla**
**Directora General**

**Lic. Vicente Arturo López Limón**
**Director Administrativo**

**SERVICIOS DE SALUD DE NUEVO LEON**
**INFORME DE AVANCE DE GESTION FINANCIERA DEL EJERCICIO 2021**
**ESTADO DE INGRESOS DETALLADO**
**DEL 1 DE ENERO AL 31 DE DICIEMBRE 2021**

| Concepto | Ingreso | | | | | |
|---|---|---|---|---|---|---|
| | Estimado | Ampliaciones y Reducciones | Modificado | Devengado | Recaudado | Diferencia |
| **Ingresos de Libre Disposición** | | | | | | |
| Impuestos | - | - | - | - | - | - |
| Cuotas y Aportaciones de Seguridad Social | - | - | - | - | - | - |
| Contribuciones de Mejoras | - | - | - | - | - | - |
| Derechos | - | - | - | - | - | - |
| Productos | - | - | - | - | - | - |
| Aprovechamientos | 39,941,953 | - | 39,941,953 | 17,033,306 | 13,030,334 | 4,002,973 |
| Ingresos por Ventas de Bienes y Servicios | 74,879,376 | - | 74,879,376 | 27,582,485 | 23,006,860 | 4,575,625 |
| **Participaciones y Aportaciones** | - | - | - | - | - | - |
| Fondo general de participaciones | - | - | - | - | - | - |
| Fondo de Fomento municipal | - | - | - | - | - | - |
| Fondo de Fiscalización Recaudación | - | - | - | - | - | - |
| Fondo de Compensación | - | - | - | - | - | - |
| Fondo de Extracción de Hidrocarburos | - | - | - | - | - | - |
| Impuesto Especial sobre Producción y Servicios | - | - | - | - | - | - |
| 0.136% de la recaudación Federal participable | - | - | - | - | - | - |
| 3.17% Sobre extracción de petróleo | - | - | - | - | - | - |
| Gasolina y Diésel | - | - | - | - | - | - |
| Fondo de Impuesto sobre la Renta | - | - | - | - | - | - |
| Fondo de Estabilización de los Ingresos de las Entidades Federativas | - | - | - | - | - | - |
| **Incentivos derivados de la Colaboración Fiscal** | - | - | - | - | - | - |
| Tenencia o Uso de Vehículos | - | - | - | - | - | - |
| Fondo de Compensación ISAN | - | - | - | - | - | - |
| Impuesto Sobre Automóviles Nuevos | - | - | - | - | - | - |
| Fondo de Compensación de Repecos-Intermedios | - | - | - | - | - | - |
| Otros Incentivos Económicos | - | - | - | - | - | - |
| Transferencias | 1,209,602,775 | 473,552,511 | 1,683,155,285 | 1,496,894,124 | 1,186,837,003 | 310,057,121 |
| Convenios | - | - | - | - | - | - |
| Otros Convenios y Subsidios | - | - | - | - | - | - |
| Otros Ingresos de libre Disposición | 23,533,717 | - | 23,533,717 | 13,365,628 | 13,365,628 | - |
| Participaciones en Ingresos locales | - | - | - | - | - | - |
| Otros Ingresos de Libre Disposición | 23,533,717 | - | 23,533,717 | 13,365,628 | 13,365,628 | - |
| **Total de Ingresos de Libre Disposición** | **1,347,957,821** | **473,552,511** | **1,821,510,332** | **1,554,875,543** | **1,236,239,824** | **318,635,719** |
| **Ingresos Excedentes de Ingresos de Libre Disposición** | - | - | - | - | - | - |
| **Transferencias Federales Etiquetadas** | | | | | | |
| Aportaciones | **3,098,974,738** | **7,868,926** | **3,106,843,664** | **3,106,843,664** | **3,106,843,664** | - |
| Fondo de Aportaciones para la Nómina Educativa y Gasto Operativo | - | - | - | - | - | - |
| Fondo de Aportaciones para los Servicios de Salud | 3,098,974,738 | 7,868,926 | 3,106,843,664 | 3,106,843,664 | 3,106,843,664 | - |
| Fondo de Aportaciones para la Infraestructura Social | - | - | - | - | - | - |
| Fondo de Aportaciones para el Fortalecimiento de los Municipios | - | - | - | - | - | - |

| | | | | | | |
|---|---|---|---|---|---|---|
| y de las Demarcaciones Territoriales del Distrito Federal | - | - | - | - | - | - |
| Fondo de Aportaciones Múltiples | - | - | - | - | - | - |
| Fondo de Aportaciones para la Educación tecnológica y de Adultos | - | - | - | - | - | - |
| Fondo de Aportaciones para la Seguridad Pública de los Estados y el D.F. | - | - | - | - | - | - |
| Fondo de Aportaciones para el Fortalecimiento de las Entidades Federativas | - | - | - | - | - | - |
| Convenios | **1,962,378,473** | **4,162,444** | **1,966,540,916** | **1,966,116,991** | **1,841,164,423** | **124,952,568** |
| Convenios de protección Social en Salud | - | - | - | - | - | - |
| Convenios de Descentralización | - | - | - | - | - | - |
| Convenios de Reasignación | - | - | - | - | - | - |
| Otros Convenios y Subsidios | 1,962,378,473 | 4,162,444 | 1,966,540,916 | 1,966,116,991 | 1,841,164,423 | 124,952,568 |
| Fondos Distintos de Aportaciones | - | - | - | - | - | - |
| Fondo para Entidades Federativas y Municipios Productores de Hidrocarburos | - | - | - | - | - | - |
| Fondo Minero | - | - | - | - | - | - |
| Transferencia, Susidios y Subvenciones, Pensiones y Jubilaciones | - | - | - | - | - | - |
| Otras Transferencias Federales Etiquetadas | 35,430,038 | (30,748) | 35,399,289 | 35,394,488 | 34,206,075 | 1,188,413 |
| **Total de Transferencias Federales Etiquetadas** | **5,096,783,248** | **12,000,622** | **5,108,783,870** | **5,108,355,142** | **4,982,214,161** | **126,140,981** |
| | | | | | | |
| **Ingresos Derivados de Financiamientos** | - | - | - | - | - | - |
| Ingresos Derivados de Financiamientos | - | - | - | - | - | - |
| | | | | | | |
| **Total de Ingresos** | **6,444,741,069** | **485,553,132** | **6,930,294,202** | **6,663,230,686** | **6,218,453,986** | **444,776,700** |
| | | | | | | |
| **Datos Informativos** | | | | | | |
| Ingresos Derivados de Financiamientos con Fuente de pago de | - | - | - | - | - | - |
| Ingresos de Libre Disposición | | | | | | |
| Ingresos derivados de financiamientos con fuente de pago de Transferencias | - | - | - | - | - | - |
| Federales Etiquetadas | | | | | | |
| | | | | | | |
| **Ingresos Derivados de Financiamientos** | - | - | - | - | - | - |

**"Bajo protesta de decir la verdad declaramos que los Estados Financieros y sus notas, son razonablemente correctos y son responsabilidad del emisor"**

**Dra. Alma Rosa Marroquín Escamilla**
**Directora General**

**Lic. Vicente Arturo López Limón**
**Director Administrativo**

**SERVICIOS DE SALUD DE NUEVO LEON**
**INFORME DE AVANCE DE GESTION FINANCIERA DEL EJERCICIO 2021**
**ESTADO ANALITICO DEL EJERCICIO DEL PRESUPUESTO DE EGRESOS**
**CLASIFICACIÓN POR OBJETO DEL GASTO (CAPITULO Y CONCEPTO)**
**DEL 1 DE ENERO AL 31 DE DICIEMBRE 2021**

| | Egresos | | | | | |
|---|---|---|---|---|---|---|
| **Concepto** | **Aprobado** | **Ampliaciones/ (Reducciones)** | **Egresos Modificado** | **Devengado** | **Pagado** | **Subejercicio** |
| **Gasto No Etiquetado** | **1,821,510,332** | **0** | **1,821,510,332** | **1,528,434,169** | **1,137,275,839** | **293,076,163** |
| **Servicios Personales** | **755,268,719** | **5,920,805** | **761,189,524** | **591,492,272** | **518,951,767** | **169,697,253** |
| Remuneraciones al personal de Carácter Permanente | 15,100,163 | (1,262,909) | 13,837,254 | 13,837,254 | 13,828,999 | - |
| Remuneraciones al personal de Carácter Transitorio | 402,909,954 | 23,136,031 | 426,045,985 | 256,399,750 | 256,371,399 | 169,646,235 |
| Remuneraciones Adicionales y Especiales | 90,776,279 | (17,980,212) | 72,796,067 | 72,745,821 | 72,480,800 | 50,247 |
| Seguridad Social | 19,302,121 | (1,281,378) | 18,020,743 | 18,020,743 | 16,438,867 | - |
| Otras prestaciones Sociales y Económicas | 202,680,202 | 4,120,833 | 206,801,035 | 206,800,265 | 136,168,263 | 771 |
| Previsiones | - | - | - | - | - | - |
| Pago de Estímulos al Servidor Público | 24,500,000 | (811,561) | 23,688,439 | 23,688,439 | 23,663,439 | - |
| **Materiales y Suministros** | **806,894,740** | **(336,337,547)** | **470,557,193** | **454,903,487** | **302,201,936** | **15,653,706** |
| Materiales de Administración, Emisión de Documentos y Artículos Oficiales | 419,787,211 | (401,828,378) | 17,958,833 | 13,064,755 | 10,242,939 | 4,894,078 |
| Alimentos y Utensilios | 3,373,396 | 14,950,146 | 18,323,542 | 18,101,058 | 11,377,495 | 222,484 |
| Materias Primas y materiales de Producción y Comercialización | 53,761,632 | (53,446,654) | 314,977 | 314,977 | 314,977 | (0) |
| Materiales y Artículos de Construcción y de Reparación | - | 11,876,687 | 11,876,687 | 11,874,730 | 9,526,112 | 1,958 |
| Productos Químicos, Farmacéuticos y de Laboratorio | 329,957,190 | 37,360,473 | 367,317,662 | 357,070,851 | 226,416,900 | 10,246,811 |
| Combustibles, Lubricantes y Aditivos | - | 3,340,569 | 3,340,569 | 3,144,130 | 1,617,222 | 196,439 |
| Vestuario, Blancos, Prendas de Producción y Artículos Deportivos | 15,312 | 47,739,450 | 47,754,762 | 47,670,021 | 39,369,959 | 84,741 |
| Materiales y Suministros para Seguridad | - | 7,755 | 7,755 | 7,755 | 7,755 | - |
| Herramientas, Refacciones y Accesorios Menores | - | 3,662,405 | 3,662,405 | 3,655,211 | 3,328,578 | 7,195 |
| **Servicios Generales** | **183,687,813** | **328,055,946** | **511,743,760** | **414,448,481** | **308,799,971** | **97,295,279** |
| Servicios Básicos | 87,139,660 | 51,028,253 | 138,167,914 | 71,262,495 | 63,816,549 | 66,905,419 |
| Servicios de Arrendamiento | 4,289,593 | 29,583,728 | 33,873,321 | 33,507,528 | 29,772,378 | 365,793 |
| Servicios Profesionales, Científicos, Técnicos y Otros Servicios | 48,221,990 | 145,630,125 | 193,852,115 | 182,241,211 | 129,770,430 | 11,610,904 |
| Servicios Financieros, Bancarios y Comerciales | 32,351,288 | (4,761,810) | 27,589,478 | 17,661,333 | 11,385,233 | 9,928,145 |
| Servicios de Instalación,, Reparación, Mantenimiento y Conservación | 6,156,492 | 100,925,734 | 107,082,226 | 99,247,657 | 63,558,444 | 7,834,568 |
| Servicios de Comunicación Social y Publicidad | - | - | - | - | - | - |
| Servicio de Traslado y Viáticos | 5,528,790 | 3,486,386 | 9,015,176 | 8,641,923 | 8,641,923 | 373,253 |
| Servicios Oficiales | - | 552,083 | 552,083 | 323,032 | 291,712 | 229,051 |
| Otros Servicios Generales | - | 1,611,448 | 1,611,448 | 1,563,302 | 1,563,302 | 48,146 |
| **Transferencias, Asignaciones, Subsidios y Otras Ayudas** | **-** | **853,000** | **853,000** | **768,200** | **768,200** | **84,800** |
| Transferencias Internas y Asignaciones al Sector Público | - | - | - | - | - | - |
| Transferencias al Resto del Sector Público | - | - | - | - | - | - |
| Subsidios y Subvenciones | - | - | - | - | - | - |
| Ayudas Sociales | - | 353,000 | 353,000 | 268,200 | 268,200 | 84,800 |
| Pensiones y Jubilaciones | - | - | - | - | - | - |
| Transferencias a Fideicomisos, Mandatos y Análogos | - | - | - | - | - | - |
| Transferencias a la Seguridad Social | - | - | - | - | - | - |
| Donativos | - | 500,000 | 500,000 | 500,000 | 500,000 | - |
| Transferencias al Exterior | - | - | - | - | - | - |
| **Bienes Muebles, Inmuebles e Intangibles** | **70,155,115** | **1,507,795** | **71,662,910** | **61,626,450** | **1,358,685** | **10,036,460** |
| Mobiliario y Equipo de Administración | 9,332,084 | 8,862,622 | 18,194,706 | 10,783,843 | 846,859 | 7,410,863 |
| Mobiliario y Equipo Educacional y Recreativo | - | 33,730 | 33,730 | 33,730 | 32,457 | - |
| Equipo e Instrumental Médico y de Laboratorio | 60,823,031 | (14,428,391) | 46,394,639 | 43,769,344 | 81,428 | 2,625,295 |
| Vehículos y Equipo de Transporte | - | 10,394 | 10,394 | 10,092 | 10,092 | 302 |

| | | | | | | |
|---|---|---|---|---|---|---|
| Equipo de Defensa y Seguridad | - | - | - | - | - | - |
| Maquinaria, Otros Equipos y Herramientas | 6,985,593 | 6,985,593 | 6,985,593 | 387,849 | - | 6,985,593 |
| Activos Biológicos | - | - | - | - | - | - |
| Bienes Inmuebles | - | - | - | - | - | - |
| Activos Intangibles | - | 43,848 | 43,848 | 43,848 | - | - |
| **Inversión Pública** | **5,503,945** | **-** | **5,503,945** | **5,195,280** | **5,195,280** | **308,665** |
| Obra Publica en Bienes de Dominio Público | - | - | - | - | - | - |
| Obra Publica en Bienes Propios | 5,503,945 | - | 5,503,945 | 5,195,280 | 5,195,280 | 308,665 |
| Proyectos Productivos y Acciones de Fomento | - | - | - | - | - | - |
| **Inversiones Financieras y Otras Provisiones** | - | - | - | - | - | - |
| Inversiones para el Fomento de Actividades Productivas | - | - | - | - | - | - |
| Acciones y Participaciones de Capital | - | - | - | - | - | - |
| Compra de Títulos y Valores | - | - | - | - | - | - |
| Concesión de Préstamos | - | - | - | - | - | - |
| Inversiones en Fideicomiso y Mandatos | - | - | - | - | - | - |
| Otras Inversiones Financieras | - | - | - | - | - | - |
| Provisiones para Contingencias y otras Erogaciones Especiales | - | - | - | - | - | - |
| **Participaciones y Aportaciones** | - | - | - | - | - | - |
| Participaciones | - | - | - | - | - | - |
| Aportaciones | - | - | - | - | - | - |
| Convenios | - | - | - | - | - | - |
| **Deuda Pública** | - | - | - | - | - | - |
| Amortización de la Deuda Pública | - | - | - | - | - | - |
| Intereses de la Deuda Pública | - | - | - | - | - | - |
| Comisión de la Deuda Pública | - | - | - | - | - | - |
| Gastos de la deuda Pública | - | - | - | - | - | - |
| Costo por Coberturas | - | - | - | - | - | - |
| Apoyos Financieros | - | - | - | - | - | - |
| adeudos de Ejercicios Fiscales Anteriores (Adefas) | - | - | - | - | - | - |
| **Gasto Etiquetado** | **5,108,783,870** | **0** | **5,108,783,870** | **5,076,741,367** | **4,803,913,590** | **32,042,503** |
| **Servicios Personales** | **413,867,119** | **2,585,288,727** | **2,999,155,846** | **2,995,854,880** | **2,973,611,429** | **3,300,965** |
| Remuneraciones al personal de Carácter Permanente | 126,230,982 | 795,755,400 | 921,986,382 | 921,986,382 | 921,916,560 | - |
| Remuneraciones al personal de Carácter Transitorio | 139,870,145 | 232,228,455 | 372,098,599 | 369,845,584 | 369,843,270 | 2,253,016 |
| Remuneraciones Adicionales y Especiales | 50,760,119 | 588,188,942 | 638,949,060 | 637,901,111 | 637,579,914 | 1,047,950 |
| Seguridad Social | 23,511,501 | 197,198,432 | 220,709,933 | 220,709,933 | 201,318,891 | - |
| Otras prestaciones Sociales y Económicas | 73,494,372 | 698,438,884 | 771,933,256 | 771,933,256 | 771,846,921 | - |
| Previsiones | - | - | - | - | - | - |
| Pago de Estímulos al Servidor Público | - | 73,478,615 | 73,478,615 | 73,478,615 | 71,105,873 | - |
| **Materiales y Suministros** | **964,581,344** | **42,989,754** | **1,007,571,098** | **997,641,738** | **901,762,404** | **9,929,360** |
| Materiales de Administración, Emisión de Documentos y Artículos Oficiales | 11,003,469 | 4,069,340 | 15,072,809 | 14,914,771 | 14,349,689 | 158,038 |
| Alimentos y Utensilios | 167,623,148 | (77,665,038) | 89,958,110 | 89,953,354 | 86,737,614 | 4,755 |
| Materias Primas y materiales de Producción y Comercialización | - | 656 | 656 | - | - | 656 |
| Materiales y Artículos de Construcción y de Reparación | - | 1,537,704 | 1,537,704 | 1,537,704 | 1,436,262 | (0) |
| Productos Químicos, Farmacéuticos y de Laboratorio | 749,322,755 | 104,414,710 | 853,737,465 | 846,385,068 | 763,514,337 | 7,352,397 |
| Combustibles, Lubricantes y Aditivos | 35,669,737 | (1,563,513) | 34,106,224 | 32,113,956 | 23,549,759 | 1,992,268 |
| b7) Vestuario, Blancos, Prendas de Producción y Artículos Deportivos | 796,287 | 9,334,146 | 10,130,433 | 9,846,553 | 9,312,994 | 283,880 |
| Materiales y Suministros para Seguridad | - | - | - | - | - | - |
| Herramientas, Refacciones y Accesorios Menores | 165,948 | 2,861,749 | 3,027,697 | 2,890,331 | 2,861,749 | 137,366 |
| **Servicios Generales** | **991,288,987** | **(127,700,887)** | **863,588,100** | **849,053,268** | **708,841,675** | **14,534,832** |
| Servicios Básicos | 170,227,556 | (99,141,656) | 71,085,900 | 67,168,101 | 66,451,204 | 3,917,799 |
| Servicios de Arrendamiento | 44,914,091 | (12,132,453) | 32,781,638 | 32,196,708 | 31,391,806 | 584,931 |
| Servicios Profesionales, Científicos, Técnicos y Otros Servicios | 325,923,716 | 15,887,387 | 341,811,103 | 339,542,685 | 301,609,922 | 2,268,419 |
| Servicios Financieros, Bancarios y Comerciales | 23,709,011 | (8,952,871) | 14,756,140 | 14,134,114 | 13,820,290 | 622,026 |
| Servicios de Instalación,, Reparación, Mantenimiento y Conservación | 422,150,951 | (23,363,495) | 398,787,457 | 392,316,198 | 293,734,781 | 6,471,259 |

| | | | | | | |
|---|---|---|---|---|---|---|
| Servicios de Comunicación Social y Publicidad | 3,105,110 | - | 3,105,110 | 2,983,690 | 1,180,000 | 121,420 |
| Servicio de Traslado y Viáticos | 628,551 | 2,200 | 630,751 | 124,132 | 108,213 | 506,619 |
| Servicios Oficiales | 630,000 | - | 630,000 | 587,641 | 545,460 | 42,359 |
| Otros Servicios Generales | - | - | - | - | - | - |
| **Transferencias, Asignaciones, Subsidios y Otras Ayudas** | **107,648,198** | **31,851,802** | **139,500,000** | **139,500,000** | **139,500,000** | **-** |
| Transferencias Internas y Asignaciones al Sector Público | - | - | - | - | - | - |
| Transferencias al Resto del Sector Público | - | - | - | - | - | - |
| Subsidios y Subvenciones | 107,648,198 | 31,851,802 | 139,500,000 | 139,500,000 | 139,500,000 | - |
| Ayudas Sociales | - | - | - | - | - | - |
| Pensiones y Jubilaciones | - | - | - | - | - | - |
| Transferencias a Fideicomisos, Mandatos y Análogos | - | - | - | - | - | - |
| Transferencias a la Seguridad Social | - | - | - | - | - | - |
| Donativos | - | - | - | - | - | - |
| Transferencias al Exterior | - | - | - | - | - | - |
| **Bienes Muebles, Inmuebles e Intangibles** | **97,322,035** | **1,646,791** | **98,968,826** | **94,691,480** | **80,198,082** | **4,277,346** |
| Mobiliario y Equipo de Administración | 39,097,984 | (8,506,834) | 30,591,150 | 30,205,522 | 27,304,498 | 385,628 |
| Mobiliario y Equipo Educacional y Recreativo | 871,856 | 1,508,180 | 2,380,035 | 2,160,267 | 1,638,114 | 219,769 |
| Equipo e Instrumental Médico y de Laboratorio | 49,728,997 | (4,368,226) | 45,360,771 | 42,073,955 | 33,706,473 | 3,286,816 |
| Vehículos y Equipo de Transporte | 3,683,087 | (808,087) | 2,875,000 | 2,590,986 | 947,580 | 284,014 |
| Equipo de Defensa y Seguridad | - | - | - | - | - | - |
| Maquinaria, Otros Equipos y Herramientas | 2,279,986 | 12,445,388 | 14,725,374 | 14,658,017 | 13,918,644 | 67,357 |
| Activos Biológicos | - | - | - | - | - | - |
| Bienes Inmuebles | - | - | - | - | - | - |
| Activos Intangibles | 1,660,126 | 1,376,370 | 3,036,496 | 3,002,733 | 2,682,773 | 33,763 |
| **Inversión Pública** | **-** | **-** | **-** | **-** | **-** | **-** |
| Obra Publica en Bienes de Dominio Público | - | - | - | - | - | - |
| Obra Publica en Bienes Propios | - | - | - | - | - | - |
| Proyectos Productivos y Acciones de Fomento | - | - | - | - | - | - |
| **Inversiones Financieras y Otras Provisiones** | **-** | **-** | **-** | **-** | **-** | **-** |
| Inversiones para el Fomento de Actividades Productivas | - | - | - | - | - | - |
| Acciones y Participaciones de Capital | - | - | - | - | - | - |
| Compra de Títulos y Valores | - | - | - | - | - | - |
| Concesión de Préstamos | - | - | - | - | - | - |
| Inversiones en Fideicomiso y Mandatos | - | - | - | - | - | - |
| Otras Inversiones Financieras | - | - | - | - | - | - |
| Provisiones para Contingencias y otras Erogaciones Especiales | - | - | - | - | - | - |
| **Participaciones y Aportaciones** | **2,534,076,187** | **(2,534,076,187)** | **-** | **-** | **-** | **-** |
| Participaciones | - | - | - | - | - | - |
| Aportaciones | 2,534,076,187 | (2,534,076,187) | - | - | - | - |
| Convenios | - | - | - | - | - | - |
| **Deuda Pública** | **-** | **-** | **-** | **-** | **-** | **-** |
| Amortización de la Deuda Pública | - | - | - | - | - | - |
| Intereses de la Deuda Pública | - | - | - | - | - | - |
| Comisión de la Deuda Pública | - | - | - | - | - | - |
| Gastos de la deuda Pública | - | - | - | - | - | - |
| Costo por Coberturas | - | - | - | - | - | - |
| Apoyos Financieros | - | - | - | - | - | - |
| Adeudos de Ejercicios Fiscales Anteriores (Adefas) | - | - | - | - | - | - |
| **Total Egresos** | **6,930,294,202** | **0** | **6,930,294,202** | **6,605,175,536** | **5,941,189,430** | **325,118,665** |

**"Bajo protesta de decir la verdad declaramos que los Estados Financieros y sus notas, son razonablemente correctos y son responsabilidad del emisor"**

**Dra. Alma Rosa Marroquín Escamilla**
**Directora General**

**Lic. Vicente Arturo López Limón**
**Director Administrativo**

**SERVICIOS DE SALUD DE NUEVO LEON**
**INFORME DE AVANCE DE GESTION FINANCIERA DEL EJERCICIO 2021**
**ESTADO ANALITICO DEL EJERCICIO DEL PRESUPUESTO DE EGRESOS**
**CLASIFICACIÓN ADMINISTRATIVA**
**DEL 1 DE ENERO AL 31 DE DICIEMBRE 2021**

| Concepto | Egresos | | | | | |
|---|---|---|---|---|---|---|
| | Aprobado | Ampliaciones/ (Reducciones) | Egresos Modificado | Devengado | Pagado | Subejercicio |
| **Gasto No Etiquetado** | **1,821,510,332** | **0** | **1,821,510,332** | **1,528,434,169** | **1,137,275,839** | **293,076,163** |
| 0001 OFICINA CENTRAL | 118,348,584 | 116,690,616 | 235,039,200 | 167,410,934 | 123,277,732 | 67,628,266 |
| 0002 SUBDIRECCIÓN DE RECURSOS MATERIALES | 961,285 | 2,722,034 | 3,683,318 | 3,198,254 | 2,157,383 | 485,064 |
| 0003 LABORATORIO ESTATAL | 15,849,059 | 50,618,351 | 66,467,410 | 59,107,616 | 44,660,388 | 7,359,795 |
| 0004 CENTRO ESTATAL DE TRANSFUSIÓN SANGUÍNEA | 463,531 | 2,177,444 | 2,640,975 | 2,628,585 | 2,232,909 | 12,390 |
| 0005 SUBSECRETARIA DE REGULACIÓN Y FOMENTO SANITARIO | 3,583,899 | 4,581,437 | 8,165,336 | 7,755,375 | 6,949,617 | 409,961 |
| 0006 SUBDIRECCIÓN DE OBRAS, CONSERVACIÓN MANTENIMIENTO | 498,451 | 499,599 | 998,050 | 985,339 | 914,295 | 12,711 |
| 0007 SUBDIRECCIÓN DE RECURSOS HUMANOS | 680,067,365 | (673,348,567) | 6,718,798 | 6,623,341 | 3,631,397 | 95,458 |
| 0008 DEPARTAMENTO DE SERVICIOS GENERALES | 801,020 | 328,369 | 1,129,389 | 1,115,490 | 999,503 | 13,899 |
| 0009 DIRECCIÓN JURÍDICA | 761,670 | 5,572,667 | 6,334,337 | 6,066,928 | 5,511,094 | 267,409 |
| 0011 DIRECCIÓN GENERAL | 369,920 | 3,652,660 | 4,022,580 | 3,414,877 | 1,915,689 | 607,703 |
| 0012 SUBDIRECCIÓN DE RECURSOS FINANCIEROS | 619,493 | 2,437,868 | 3,057,361 | 2,926,607 | 2,188,731 | 130,754 |
| 0013 DIRECCIÓN DE PLANEACIÓN | 292,346 | 1,302,176 | 1,594,522 | 1,545,684 | 1,285,167 | 48,838 |
| 0014 SUBSECRETARIA DE PREVENCIÓN Y CONTROL DE ENFERMEDADES | 131,983 | 673,137 | 805,120 | 601,949 | 481,512 | 203,171 |
| 0015 DIRECCION DE ENSEÑANZA E INVESTIGACION EN SALUD Y CALIDAD | 509,521 | 1,886,981 | 2,396,502 | 2,153,127 | 1,883,849 | 243,375 |
| 0017 UNIDAD DE PROMOTORAS VOLUNTARIAS | 28,458 | (15,575) | 12,883 | 12,859 | 12,859 | 24 |
| 0018 COESIDA | 155,053 | 2,830,475 | 2,985,527 | 2,977,243 | 1,695,833 | 8,284 |
| 0020 DIRECCIÓN ADMINISTRATIVA | 60,538 | 1,535,310 | 1,595,848 | 1,584,476 | 217,861 | 11,372 |
| 0022 CENTRO DE TRASPLANTES DEL ESTADO DE NUEVO LEÓN | 1,656 | 43,384 | 45,040 | 44,005 | 44,005 | 1,035 |
| 0023 UNIDAD DE REHABILITACIÓN PSICOSOCIAL | - | - | - | - | - | - |
| 0028 DIRECCIÓN DE HOSPITALES | 85,249 | 93,066,845 | 93,152,094 | 92,796,474 | 65,842,784 | 355,620 |
| 0030 DIRECCIÓN DE JURISDICCIONES SANITARIAS | 67,770 | 112,986 | 180,756 | 178,225 | 171,187 | 2,530 |
| 0038 DIRECCIÓN DE SALUD PÚBLICA | 164,767,712 | (120,453,666) | 44,314,046 | 43,949,104 | 30,675,640 | 364,942 |
| 0039 DIRECCIÓN DE PROMOCIÓN DE SALUD | 538,906 | 15,375,231 | 15,914,137 | 15,892,506 | 15,252,495 | 21,631 |
| 0040 DEPARTAMENTO DE SALUD MENTAL | 785,328 | 18,436 | 803,764 | 775,718 | 668,292 | 28,047 |
| 0041 COMUNICACIÓN SOCIAL | 38,670 | 2,503,345 | 2,542,015 | 2,540,572 | 2,154,300 | 1,443 |
| 0052 PROSPERA | - | 411 | 411 | 411 | 270 | - |
| 0053 DIR. SECTORIAL DE GESTORIA Y ATENCION CIUDADANA | 53,577 | 532,558 | 586,136 | 586,136 | 564,054 | - |
| 0054 COORDINACION INSTITUCIONAL DE SEGURIDAD | 47,546 | 119,969 | 167,515 | 166,687 | 92,119 | 828 |
| 0056 CRDI "CENTRO REGIONAL DE DESARROLLO INFANTIL Y ESTIMULACIÓN TEMPRANA | 45,200 | 35,899 | 81,099 | 71,899 | 71,435 | 9,200 |
| 0071 CENTRAL B | 490,415,255 | (307,822,416) | 182,592,839 | - | - | 182,592,839 |
| 0072 HOSPITAL B | 82,060 | (80,697) | 1,363 | - | - | 1,363 |
| 0213 HOSPITAL DE LOS MAESTROS S.N.T.E. SECCIÓN 50 | 4,499,217 | (0) | 4,499,217 | 4,261,763 | 4,261,763 | 237,453 |
| 1100 JURISDICCIÓN SANITARIA # 1 | 17,908,035 | 21,657,706 | 39,565,741 | 39,046,505 | 30,924,473 | 519,236 |
| 1200 JURISDICCIÓN SANITARIA # 2 | 16,919,435 | 23,422,265 | 40,341,700 | 39,727,488 | 33,130,963 | 614,212 |
| 1285 UNIDAD DE ESPECIALIDADES MEDICAS EN CIRUGIAS AMBULATORIAS UNEME ESCOBEDO | 1,622,708 | 13,183,339 | 14,806,047 | 14,772,697 | 14,060,971 | 33,350 |
| 1300 JURISDICCIÓN SANITARIA # 3 | 12,574,869 | 19,974,424 | 32,549,293 | 31,516,896 | 25,994,959 | 1,032,396 |
| 1340 CENTRO DE ESPECIALIDADES DENTALES | 964,620 | 3,174,765 | 4,139,385 | 4,089,310 | 3,843,184 | 50,075 |
| 1400 JURISDICCCION SANITARIA NO. 4 | 15,549,069 | 24,497,604 | 40,046,673 | 39,779,847 | 33,291,306 | 266,827 |
| 1482 UNEME DEDICAM | 1,674,779 | 357,722 | 2,032,501 | 1,971,978 | 744,949 | 60,524 |
| 1500 JURISDICCIÓN SANITARIA # 5 | 6,943,672 | 10,438,431 | 17,382,102 | 17,155,907 | 15,479,512 | 226,196 |
| 1600 JURISDICCIÓN SANITARIA NO. 6 | 10,129,759 | 13,968,128 | 24,097,887 | 23,918,372 | 22,558,725 | 179,515 |
| 1679 UNIDAD DE ESPECIALIDADES MÉDICAS UNEME PESQUERÍA | 655,897 | 17,777,279 | 18,433,176 | 18,366,588 | 17,010,023 | 66,588 |
| 1700 JURISDICCIÓN SANITARIA # 7 | 11,568,815 | 16,741,171 | 28,309,986 | 28,244,680 | 25,021,378 | 65,306 |
| 1800 JURISDICCIÓN SANITARIA # 8 | 9,502,123 | 17,956,400 | 27,458,523 | 27,273,458 | 24,526,857 | 185,064 |
| 1844 SHOCK TRAUMA GALEANA | 744,475 | 12,047,023 | 12,791,498 | 12,708,925 | 12,058,146 | 82,573 |
| 1998 CENTRO REGULADOR DE URGENCIAS MÉDICAS | 1,006,093 | 33,447,239 | 34,453,332 | 34,421,671 | 32,912,245 | 31,661 |
| 2120 HOSPITAL GENERAL TIERRA Y LIBERTAD | 5,425,113 | 31,356,826 | 36,781,939 | 36,716,086 | 27,362,778 | 65,854 |

| | | | | | | |
|---|---|---|---|---|---|---|
| 2220 HOSPITAL REGIONAL MATERNO INFANTIL | 40,459,984 | 96,032,294 | 136,492,278 | 134,863,799 | 90,230,884 | 1,628,479 |
| 2225 HOSPITAL METROPOLITANO | 46,034,733 | 299,043,951 | 345,078,684 | 331,141,128 | 239,181,179 | 13,937,557 |
| 2230 ALMACÉN CENTRAL | - | 57,675 | 57,675 | 57,675 | 57,675 | - |
| 2303 UNEME PEDIÁTRICA | 1,123,883 | 1,255,825 | 2,379,708 | 2,321,387 | 1,433,916 | 58,321 |
| 2350 HOSPITAL PSIQUIÁTRICO | 37,861,480 | 10,439,264 | 48,300,744 | 44,228,760 | 18,741,018 | 4,071,984 |
| 2432 HOSPITAL GENERAL DE JUAREZ | 4,741,547 | 12,795,525 | 17,537,072 | 17,393,603 | 15,056,455 | 143,469 |
| 2520 HOSPITAL GENERAL VIRGINIA AYALA DE GARZA | 13,959,375 | 6,393,194 | 20,352,569 | 19,841,795 | 15,847,920 | 510,775 |
| 2521 HOSPITAL GENERAL DE SABINAS HIDALGO (NUEVO) | 2,984,693 | 23,216,772 | 26,201,465 | 25,835,348 | 17,433,035 | 366,117 |
| 2650 HOSPITAL GENERAL DE CERRALVO | 7,303,123 | 5,617,661 | 12,920,784 | 12,707,135 | 10,970,386 | 213,650 |
| 2730 HOSPITAL GENERAL MONTEMORELOS | 14,218,386 | 60,329,921 | 74,548,307 | 73,762,295 | 59,793,062 | 786,012 |
| 2740 HOSPITAL GENERAL DE LINARES | 5,367,719 | 4,223,239 | 9,590,958 | 9,439,435 | 7,511,973 | 151,523 |
| 2750 HOSPITAL COMUNITARIO DE MONTEMORELOS | - | 50,704 | 50,704 | 50,704 | 44,980 | - |
| 2835 HOSPITAL GENERAL GALEANA | 40,757,112 | 5,310,801 | 46,067,913 | 39,690,152 | 9,040,396 | 6,377,761 |
| 2840 HOSPITAL GENERAL DOCTOR ARROYO | 7,368,424 | 7,129,219 | 14,497,643 | 14,312,049 | 11,670,286 | 185,594 |
| 3100 CENTRO DE REHABILITACIÓN FISICA Y ORTOPEDIA SOLIDARIDAD | 1,210,089 | 506,366 | 1,716,456 | 1,706,316 | 1,528,047 | 10,139 |
| 2220 HOSPITAL REGIONAL MATERNO INFANTIL | 40,459,984 | 96,032,294 | 136,492,278 | 134,863,799 | 90,230,884 | 1,628,479 |
| 2225 HOSPITAL METROPOLITANO | 46,034,733 | 299,043,951 | 345,078,684 | 331,141,128 | 239,181,179 | 13,937,557 |
| **Gasto Etiquetado** | **5,108,783,870** | **0** | **5,108,783,870** | **5,076,741,367** | **4,803,913,590** | **32,042,503** |
| | | | | | | |
| 0001 OFICINA CENTRAL | 14,569,051 | 290,198,433 | 304,767,484 | 300,949,654 | 299,642,091 | 3,817,830 |
| 0002 SUBDIRECCIÓN DE RECURSOS MATERIALES | 4,258,832 | 2,420,902 | 6,679,734 | 6,649,469 | 6,527,853 | 30,265 |
| 0003 LABORATORIO ESTATAL | 19,778,443 | 124,531,266 | 144,309,709 | 141,641,190 | 132,583,991 | 2,668,519 |
| 0004 CENTRO ESTATAL DE TRANSFUSIÓN SANGUÍNEA | - | 31,397,039 | 31,397,039 | 31,384,808 | 29,643,544 | 12,231 |
| 0005 SUBSECRETARIA DE REGULACIÓN Y FOMENTO SANITARIO | 3,160,977 | 3,275,348 | 6,436,325 | 4,492,650 | 3,163,058 | 1,943,675 |
| 0006 SUBDIRECCIÓN DE OBRAS, CONSERVACIÓN MANTENIMIENTO | - | 780,147 | 780,147 | 778,671 | 736,471 | 1,476 |
| 0007 SUBDIRECCIÓN DE RECURSOS HUMANOS | - | 6,054,186 | 6,054,186 | 4,902,317 | 4,061,175 | 1,151,868 |
| 0008 DEPARTAMENTO DE SERVICIOS GENERALES | - | 1,161,069 | 1,161,069 | 1,102,522 | 661,651 | 58,547 |
| 0009 DIRECCIÓN JURÍDICA | - | 359,501 | 359,501 | 357,205 | 138,192 | 2,296 |
| 0011 DIRECCIÓN GENERAL | - | 1,544,326 | 1,544,326 | 1,515,988 | 1,315,945 | 28,338 |
| 0012 SUBDIRECCIÓN DE RECURSOS FINANCIEROS | - | 1,426,008 | 1,426,008 | 1,423,421 | 1,324,323 | 2,588 |
| 0013 DIRECCIÓN DE PLANEACIÓN | 344,023 | 6,181,211 | 6,525,234 | 6,217,236 | 4,922,064 | 307,998 |
| 0014 SUBSECRETARIA DE PREVENCIÓN Y CONTROL DE ENFERMEDADES | - | 584,484 | 584,484 | 583,339 | 475,380 | 1,145 |
| 0015 DIRECCION DE ENSEÑANZA E INVESTIGACION EN SALUD Y CALIDAD | 27 | 91,463 | 91,490 | 91,412 | 81,185 | 77 |
| 0017 UNIDAD DE PROMOTORAS VOLUNTARIAS | - | - | - | - | - | - |
| 0018 COESIDA | 88,319,875 | 365,743 | 88,685,618 | 88,334,701 | 87,918,364 | 350,917 |
| 0020 DIRECCIÓN ADMINISTRATIVA | - | 109,238 | 109,238 | 100,473 | 84,584 | 8,765 |
| 0022 CENTRO DE TRASPLANTES DEL ESTADO DE NUEVO LEÓN | - | 1,413,389 | 1,413,389 | 1,412,654 | 1,399,966 | 735 |
| 0028 DIRECCIÓN DE HOSPITALES | - | 395,414,231 | 395,414,231 | 395,407,935 | 372,884,730 | 6,297 |
| 0030 DIRECCIÓN DE JURISDICCIONES SANITARIAS | - | 140,255 | 140,255 | 135,290 | 119,317 | 4,965 |
| 0038 DIRECCIÓN DE SALUD PÚBLICA | 199,112,285 | (830,348) | 198,281,937 | 191,523,280 | 173,046,785 | 6,758,657 |
| 0039 DIRECCIÓN DE PROMOCIÓN DE SALUD | 8,119,546 | (3,093,023) | 5,026,524 | 4,284,368 | 3,806,160 | 742,155 |
| 0040 DEPARTAMENTO DE SALUD MENTAL | 6,361,071 | 73,440 | 6,434,511 | 5,486,639 | 4,638,538 | 947,872 |
| 0041 COMUNICACIÓN SOCIAL | - | 274,589 | 274,589 | 273,597 | 263,729 | 992 |
| 0052 PROSPERA | - | 271 | 271 | 271 | 271 | - |
| 0053 DIR. SECTORIAL DE GESTORIA Y ATENCION CIUDADANA | - | 88,744 | 88,744 | 88,459 | 76,104 | 285 |
| 0054 COORDINACION INSTITUCIONAL DE SEGURIDAD | - | 1,090,215 | 1,090,215 | 1,090,212 | 1,079,783 | 3 |
| 0056 CRDI "CENTRO REGIONAL DE DESARROLLO INFANTIL Y ESTIMULACIÓN TEMPRANA | - | 2,664,077 | 2,664,077 | 2,664,077 | 2,651,136 | (0) |
| 0071 CENTRAL B | 4,405,453,945 | (4,402,161,369) | 3,292,576 | - | - | 3,292,576 |
| 0072 HOSPITAL B | 349,915,970 | (349,915,970) | - | - | - | - |
| 1100 JURISDICCIÓN SANITARIA # 1 | 206,611 | 259,617,831 | 259,824,442 | 259,355,389 | 254,381,719 | 469,053 |
| 1200 JURISDICCIÓN SANITARIA # 2 | 821,733 | 218,841,233 | 219,662,966 | 218,867,755 | 214,723,916 | 795,211 |
| 1285 UNIDAD DE ESPECIALIDADES MEDICAS EN CIRUGIAS AMBULATORIAS UNEME ESCOBEDO | 10,123 | 10,224,679 | 10,234,801 | 10,210,106 | 8,083,283 | 24,695 |
| 1300 JURISDICCIÓN SANITARIA # 3 | 589,044 | 195,398,102 | 195,987,146 | 195,223,284 | 190,442,451 | 763,862 |
| 1340 CENTRO DE ESPECIALIDADES DENTALES | - | 18,783,972 | 18,783,972 | 18,698,907 | 18,335,669 | 85,065 |
| 1400 JURISDICCCION SANITARIA NO. 4 | 200,223 | 236,444,494 | 236,644,717 | 236,217,803 | 227,685,045 | 426,914 |
| 1482 UNEME DEDICAM | - | 25,932,994 | 25,932,994 | 25,901,533 | 22,663,884 | 31,461 |

| | | | | | | |
|---|---|---|---|---|---|---|
| 1500 JURISDICCIÓN SANITARIA # 5 | 112,037 | 78,345,188 | 78,457,225 | 78,333,934 | 76,485,866 | 123,291 |
| 1600 JURISDICCIÓN SANITARIA NO. 6 | 1,149,337 | 112,988,330 | 114,137,666 | 114,013,855 | 111,135,931 | 123,812 |
| 1679 UNIDAD DE ESPECIALIDADES MÉDICAS UNEME PESQUERÍA | 3,422 | 9,599,658 | 9,603,080 | 9,250,497 | 7,900,846 | 352,583 |
| 1700 JURISDICCIÓN SANITARIA # 7 | 1,277,373 | 125,311,099 | 126,588,471 | 126,234,229 | 121,727,901 | 354,242 |
| 1800 JURISDICCIÓN SANITARIA # 8 | 1,475,254 | 91,150,262 | 92,625,516 | 92,562,787 | 89,205,806 | 62,729 |
| 1844 SHOCK TRAUMA GALEANA | 4,315 | 4,139,940 | 4,144,255 | 4,104,381 | 3,199,608 | 39,875 |
| 1971 C.S.U. PROVILEON | - | - | - | - | - | - |
| 1998 CENTRO REGULADOR DE URGENCIAS MÉDICAS | - | 12,265,977 | 12,265,977 | 11,942,869 | 9,358,829 | 323,108 |
| 2120 HOSPITAL GENERAL TIERRA Y LIBERTAD | 13,645 | 42,233,030 | 42,246,674 | 42,025,452 | 36,877,309 | 221,222 |
| 2121 HOSPITAL TIERRA Y LIBERTAD_INACTIVA | - | - | - | - | - | - |
| 2220 HOSPITAL REGIONAL MATERNO INFANTIL | 121,963 | 731,247,323 | 731,369,286 | 730,406,710 | 680,450,668 | 962,576 |
| 2225 HOSPITAL METROPOLITANO | 3,091,145 | 947,250,022 | 950,341,167 | 948,478,770 | 888,451,828 | 1,862,397 |
| 2303 UNEME PEDIÁTRICA | 34,539 | 34,657,207 | 34,691,746 | 34,641,169 | 31,703,866 | 50,578 |
| 2350 HOSPITAL PSIQUIÁTRICO | 24,402 | 79,466,387 | 79,490,789 | 79,163,653 | 78,198,519 | 327,135 |
| 2432 HOSPITAL GENERAL DE JUAREZ | 12,147 | 22,760,250 | 22,772,397 | 22,585,185 | 21,117,428 | 187,212 |
| 2520 HOSPITAL GENERAL VIRGINIA AYALA DE GARZA | 84,190 | 90,460,524 | 90,544,714 | 90,521,978 | 86,244,955 | 22,736 |
| 2521 HOSPITAL GENERAL DE SABINAS HIDALGO (NUEVO) | - | 46,932,226 | 46,932,226 | 45,915,390 | 38,377,638 | 1,016,837 |
| 2650 HOSPITAL GENERAL DE CERRALVO | 11,297 | 70,758,429 | 70,769,727 | 70,725,217 | 68,153,659 | 44,509 |
| 2730 HOSPITAL GENERAL MONTEMORELOS | 74,591 | 179,767,539 | 179,842,130 | 178,869,628 | 161,541,064 | 972,502 |
| 2740 HOSPITAL GENERAL DE LINARES | 20,170 | 71,304,493 | 71,324,663 | 71,224,575 | 65,903,431 | 100,088 |
| 2750 HOSPITAL COMUNITARIO DE MONTEMORELOS | - | 101,353 | 101,353 | 101,353 | 84,731 | - |
| 2835 HOSPITAL GENERAL GALEANA | 20,937 | 60,295,577 | 60,316,514 | 60,269,434 | 56,084,175 | 47,080 |
| 2840 HOSPITAL GENERAL DOCTOR ARROYO | 31,328 | 80,907,964 | 80,939,292 | 80,877,466 | 75,601,011 | 61,826 |
| 3100 CENTRO DE REHABILITACIÓN FISICA Y ORTOPEDIA SOLIDARIDAD | - | 27,175,051 | 27,175,051 | 27,126,217 | 26,546,164 | 48,834 |
| **Total de Egresos** | **6,930,294,202** | **0** | **6,930,294,202** | **6,605,175,536** | **5,941,189,430** | **325,118,665** |

**"Bajo protesta de decir la verdad declaramos que los Estados Financieros y sus notas, son razonablemente correctos y son responsabilidad del emisor"**

**Dra. Alma Rosa Marroquín Escamilla**
**Directora General**

**Lic. Vicente Arturo López Limón**
**Director Administrativo**

**SERVICIOS DE SALUD DE NUEVO LEON**
**INFORME DE AVANCE DE GESTION FINANCIERA DEL EJERCICIO 2021**
**ESTADO ANALITICO DEL EJERCICIO DEL PRESUPUESTO DE EGRESOS**
**CLASIFICACIÓN FUNCIONAL (FINALIDAD Y FUNCION)**
**DEL 1 DE ENERO AL 31 DE DICIEMBRE 2021**

| Concepto | Egresos | | | | | |
|---|---|---|---|---|---|---|
| | Aprobado | Ampliaciones/ (Reducciones) | Egresos Modificado | Devengado | Pagado | Subejercicio |
| **Gasto No Etiquetado** | **1,821,510,332** | **(0)** | **1,821,510,332** | **1,528,434,169** | **1,137,275,839** | **293,076,163** |
| **Gobierno** | **-** | **-** | **-** | **-** | **-** | **-** |
| Legislación | - | - | - | - | - | - |
| Justicia | - | - | - | - | - | - |
| Coordinación Política de Gobierno | - | - | - | - | - | - |
| Relaciones Exteriores | - | - | - | - | - | - |
| Asuntos Financieros y Hacendarios | - | - | - | - | - | - |
| Seguridad Nacional | - | - | - | - | - | - |
| Asuntos de orden Público y Seguridad Interior | - | - | - | - | - | - |
| Otros Servicios Generales | - | - | - | - | - | - |
| **Desarrollo Social** | **1,821,510,332** | **(0)** | **1,821,510,332** | **1,528,434,169** | **1,137,275,839** | **293,076,163** |
| Protección Ambiental | - | - | - | - | - | - |
| Vivienda y Servicios de la Comunidad | - | - | - | - | - | - |
| Salud | 1,821,510,332 | (0) | 1,821,510,332 | 1,528,434,169 | 1,137,275,839 | 293,076,163 |
| Recreación Cultura y otras Manifestaciones Sociales | - | - | - | - | - | - |
| Educación Protección Social | - | - | - | - | - | - |
| Otros Asuntos Sociales | - | - | - | - | - | - |
| **Desarrollo Económico** | **-** | **-** | **-** | **-** | **-** | **-** |
| Asuntos Económicos, Comerciales y Laborales en General | - | - | - | - | - | - |
| Agropecuaria, Silvicultura, Pesca y Caza | - | - | - | - | - | - |
| Combustibles y Energía | - | - | - | - | - | - |
| Minería, Manufacturas y Construcción | - | - | - | - | - | - |
| Transporte | - | - | - | - | - | - |
| Comunicaciones | - | - | - | - | - | - |
| Turismo | - | - | - | - | - | - |
| Ciencia, Tecnóloga e Innovación | - | - | - | - | - | - |
| Otras Industrias y otros Asuntos Económicos | - | - | - | - | - | - |
| **Otras no Clasificadas en Funciones Anteriores** | **-** | **-** | **-** | **-** | **-** | **-** |
| Transacciones de la Deuda Pública/Costo Financiero de la Deuda | - | - | - | - | - | - |
| Transferencias y Aportaciones entre Diferentes Niveles y Ordenes de Gobierno | - | - | - | - | - | - |
| Saneamiento del Sistema Financiero | - | - | - | - | - | - |
| Adeudos de Ejercicios Fiscales Anteriores | - | - | - | - | - | - |
| **Gasto Etiquetado** | **5,108,783,870** | **(0)** | **5,108,783,870** | **5,076,741,367** | **4,803,913,590** | **32,042,503** |
| **Gobierno** | **-** | **-** | **-** | **-** | **-** | **-** |
| Legislación | - | - | - | - | - | - |
| Justicia | - | - | - | - | - | - |
| Coordinación Política de Gobierno | - | - | - | - | - | - |

| | | | | | | |
|---|---|---|---|---|---|---|
| Relaciones Exteriores | - | - | - | - | - | - |
| Asuntos Financieros y Hacendarios | - | - | - | - | - | - |
| Seguridad Nacional | - | - | - | - | - | - |
| Asuntos de orden Público y Seguridad Interior | - | - | - | - | - | - |
| Otros Servicios Generales | - | - | - | - | - | - |
| **Desarrollo Social** | **5,108,783,870** | **(0)** | **5,108,783,870** | **5,076,741,367** | **4,803,913,590** | **32,042,503** |
| Protección Ambiental | - | - | - | - | - | - |
| Vivienda y Servicios de la Comunidad | - | - | - | - | - | - |
| Salud | 5,108,783,870 | (0) | 5,108,783,870 | 5,076,741,367 | 4,803,913,590 | 10,185,525,237 |
| Recreación Cultura y otras Manifestaciones Sociales | - | - | - | - | - | - |
| Educación Protección Social | - | - | - | - | - | - |
| Otros Asuntos Sociales | - | - | - | - | - | - |
| **Desarrollo Económico** | - | - | - | - | - | - |
| Asuntos Económicos, Comerciales y Laborales en General | - | - | - | - | - | - |
| Agropecuaria, Silvicultura, Pesca y Caza | - | - | - | - | - | - |
| Combustibles y Energía | - | - | - | - | - | - |
| Minería, Manufacturas y Construcción | - | - | - | - | - | - |
| Transporte | - | - | - | - | - | - |
| Comunicaciones | - | - | - | - | - | - |
| Turismo | - | - | - | - | - | - |
| Ciencia, Tecnóloga e Innovación | - | - | - | - | - | - |
| Otras Industrias y otros Asuntos Económicos | - | - | - | - | - | - |
| **Otras no Clasificadas en Funciones Anteriores** | - | - | - | - | - | - |
| Transacciones de la Deuda Pública/Costo Financiero de la Deuda | - | - | - | - | - | - |
| Transferencias y Aportaciones entre Diferentes Niveles y Ordenes de Gobierno | - | - | - | - | - | - |
| Saneamiento del Sistema Financiero | - | - | - | - | - | - |
| Adeudos de Ejercicios Fiscales Anteriores | - | - | - | - | - | - |
| **Total de Egresos** | **6,930,294,202** | **(0)** | **6,930,294,202** | **6,605,175,536** | **5,941,189,430** | **325,118,665** |

**"Bajo protesta de decir la verdad declaramos que los Estados Financieros y sus notas, son razonablemente correctos y son responsabilidad del emisor"**

**Dra. Alma Rosa Marroquín Escamilla**
**Directora General**

**Lic. Vicente Arturo López Limón**
**Director Administrativo**

**SERVICIOS DE SALUD DE NUEVO LEON**
**INFORME DE AVANCE DE GESTION FINANCIERA DEL EJERCICIO 2021**
**ESTADO ANALITICO DEL EJERCICIO DEL PRESUPUESTO DE EGRESOS**
**CLASIFICACION DE SERVICIOS PERSONALES POR CATEGORIA**
**DEL 1 DE ENERO AL 31 DE DICIEMBRE 2021**

| Concepto | Egresos | | | | | |
|---|---|---|---|---|---|---|
| | Aprobado | Ampliaciones/ (Reducciones) | Modificado | Devengado | Pagado | Subejercicio |
| **I. Gasto No Etiquetado** | **755,268,719** | **5,920,805** | **761,189,524** | **591,492,272** | **518,951,767** | **169,697,252** |
| Personal Administrativo y de Servicio Público | - | - | - | - | - | - |
| Magisterio | - | - | - | - | - | - |
| Servicios de Salud | 755,268,719 | 5,920,805 | 761,189,524 | 591,492,272 | 518,951,767 | 169,697,252 |
| Personal Administrativo | 226,716,782 | 1,777,309 | 228,494,091 | 177,554,321 | 155,779,091 | 50,939,770 |
| Personal Médico, Paramédico y afín | 528,551,937 | 4,143,496 | 532,695,433 | 413,937,951 | 363,172,676 | 118,757,482 |
| Seguridad Pública | - | - | - | - | - | - |
| Gastos asociados a la implementación de nuevas Leyes Federales o reformas a las mismas | - | - | - | - | - | - |
| Nombre del Programa o ley 1 | - | - | - | - | - | - |
| Nombre del Programa o ley 2 | - | - | - | - | - | - |
| **Subtotal** | **755,268,719** | **5,920,805** | **761,189,524** | **591,492,272** | **518,951,767** | **169,697,252** |
| Sentencias Laborales Definitivas | - | - | - | - | - | - |
| **Gasto Etiquetado** | **413,867,119** | **2,585,288,727** | **2,999,155,846** | **2,995,854,880** | **2,973,611,429** | **3,300,966** |
| Personal Administrativo y de Servicio Público | - | - | - | - | - | - |
| Magisterio | - | - | - | - | - | - |
| Servicios de Salud | 413,867,119 | 2,585,288,727 | 2,999,155,846 | 2,995,854,880 | 2,973,611,429 | 3,300,966 |
| Personal Administrativo | 126,290,830 | 788,896,348 | 915,187,178 | 914,179,894 | 907,392,344 | 1,007,284 |
| Personal Médico, Paramédico y afín | 287,576,289 | 1,796,392,379 | 2,083,968,668 | 2,081,674,986 | 2,066,219,085 | 2,293,682 |
| Seguridad Pública | - | - | - | - | - | - |
| Gastos asociados a la implementación de nuevas Leyes Federales o reformas a las mismas | - | - | - | - | - | - |
| Nombre del Programa o ley 1 | - | - | - | - | - | - |
| Nombre del Programa o ley 2 | - | - | - | - | - | - |
| **Subtotal** | **413,867,119** | **2,585,288,727** | **2,999,155,846** | **2,995,854,880** | **2,973,611,429** | **3,300,966** |
| Sentencias Laborales Definitivas | - | - | - | - | - | - |
| **Total de Gastos en Servicios Personales** | **1,169,135,838** | **2,591,209,532** | **3,760,345,370** | **3,587,347,152** | **3,492,563,196** | **172,998,218** |

**"Bajo protesta de decir la verdad declaramos que los Estados Financieros y sus notas, son razonablemente correctos y son responsabilidad del emisor"**

**Dra. Alma Rosa Marroquín Escamilla**
**Directora General**

**Lic. Vicente Arturo López Limón**
**Director Administrativo**

**SERVICIOS DE SALUD DE NUEVO LEON**
**INFORME DE AVANCE DE GESTION FINANCIERA DEL EJERCICIO 2021**
**PROYECCIONES DE INGRESOS**
**(CIFRAS NOMINALES)**

| Concepto | 2021 | 2022 | 2023 | 2024 | 2025 | 2026 |
|---|---|---|---|---|---|---|
| **Ingresos de Libre Disposición** | **1,554,875,543** | **2,764,437,386** | **2,851,517,163** | **2,912,824,782** | **2,882,170,973** | **2,972,959,359** |
| Impuestos | - | - | - | - | - | - |
| Cuotas y Aportaciones de Seguridad Social | - | - | - | - | - | - |
| Contribuciones de Mejoras | - | - | - | - | - | - |
| Derechos | - | - | - | - | - | - |
| Productos | - | - | - | - | - | - |
| Aprovechamientos | 17,033,306 | 69,711,194 | 71,907,096 | 73,453,099 | 72,680,098 | 74,969,521 |
| Ingresos por Ventas de Bienes y Servicios | 27,582,485 | 27,201,832 | 28,058,690 | 28,661,951 | 28,360,320 | 29,253,671 |
| Participaciones | - | - | - | - | - | - |
| Incentivos Derivados de la Colaboración Fiscal | - | - | - | - | - | - |
| Transferencias | 1,496,894,124 | 2,661,550,103 | 2,745,388,931 | 2,804,414,793 | 2,774,901,862 | 2,862,311,271 |
| Convenios | - | - | - | - | - | - |
| Otros Ingresos de Libre Disposición | 13,365,628 | 5,974,257 | 6,162,446 | 6,294,939 | 6,228,693 | 6,424,897 |
| **Transferencias Federales Etiquetadas** | **5,108,355,142** | **4,757,120,464** | **4,906,969,759** | **5,012,469,608** | **4,959,719,683** | **5,115,950,854** |
| Aportaciones | 3,106,843,664 | 2,689,486,279 | 2,774,205,097 | 2,833,850,506 | 2,804,027,802 | 2,892,354,677 |
| Convenios | 1,966,116,991 | 1,986,587,557 | 2,049,165,065 | 2,093,222,114 | 2,071,193,589 | 2,136,436,187 |
| Fondos Distintos de Aportaciones | - | - | - | - | - | - |
| Transferencias, Subsidios, Subvenciones, Pensiones y Jubilaciones. | - | - | - | - | - | - |
| Otras Transferencias Federales Etiquetadas | 35,394,488 | 81,046,628 | 83,599,597 | 85,396,988 | 84,498,293 | 87,159,989 |
| **Ingresos Derivados de Financiamientos** | - | - | - | - | - | - |
| Ingresos Derivados de Financiamiento | - | - | - | - | - | - |
| **Total de Ingresos Proyectados** | **6,663,230,686** | **7,521,557,850** | **7,758,486,922** | **7,925,294,391** | **7,841,890,656** | **8,088,910,212** |
| **Datos Informativos** | | | | | | |
| Ingresos Derivados de Financiamientos con Fuente de Ingresos de Recursos de Libre Expresión | - | - | - | - | - | - |
| Ingresos Derivados de Financiamientos con Fuente de Pago de Transferencias Federales Etiquetadas | - | - | - | - | - | - |
| **Ingresos Derivados de Financiamientos** | - | - | - | - | - | - |

**"Bajo protesta de decir la verdad declaramos que los Estados Financieros y sus notas, son razonablemente correctos y son responsabilidad del emisor"**

**Dra. Alma Rosa Marroquín Escamilla**
**Directora General**

**Lic. Vicente Arturo López Limón**
**Director Administrativo**

**SERVICIOS DE SALUD DE NUEVO LEON**
**INFORME DE AVANCE DE GESTION FINANCIERA DEL EJERCICIO 2021**
**PROYECCIONES DE EGRESOS**
**(CIFRAS NOMINALES)**

| Concepto | 2021 | 2022 | 2023 | 2024 | 2025 | 2026 |
|---|---|---|---|---|---|---|
| **Gasto No Etiquetado** | **1,528,434,169** | **1,818,573,273** | **2,808,398,460** | **2,868,779,027** | **2,838,588,744** | **2,928,004,289** |
| Servicios Personales | 591,492,272 | 684,493,194 | 882,476,192 | 901,449,430 | 891,962,811 | 920,059,639 |
| Materiales y Suministros | 454,903,487 | 606,991,938 | 647,885,171 | 661,814,703 | 654,849,937 | 675,477,710 |
| Servicios Generales | 414,448,481 | 417,129,053 | 355,006,216 | 362,638,850 | 358,822,533 | 370,125,443 |
| Transferencia, Asignaciones, Subsidios y Otras Ayudas | 768,200 | 376,197 | 268,193 | 273,959 | 271,076 | 279,615 |
| Bienes muebles, Inmuebles e Intangibles | 61,626,450 | 100,664,929 | 641,922,842 | 655,724,183 | 648,823,512 | 669,261,453 |
| Inversión Pública | 5,195,280 | 8,917,962 | 280,839,846 | 286,877,903 | 283,858,874 | 292,800,429 |
| Inversiones Financieras y otras provisiones | - | - | - | - | - | - |
| Participaciones y Aportaciones | - | - | - | - | - | - |
| Deuda Publica | - | - | - | - | - | - |
| **Gasto Etiquetado** | **5,076,741,367** | **5,702,984,577** | **4,950,088,462** | **5,056,515,364** | **5,003,301,913** | **5,160,905,923** |
| Servicios Personales | 2,995,854,880 | 3,395,261,790 | 2,366,052,589 | 2,416,922,720 | 2,391,487,654 | 2,466,819,515 |
| Materiales y Suministros | 997,641,738 | 1,117,148,752 | 874,013,011 | 892,804,291 | 883,408,651 | 911,236,024 |
| Servicios Generales | 849,053,268 | 970,902,342 | 976,612,101 | 997,609,261 | 987,110,681 | 1,018,204,667 |
| Transferencia, Asignaciones, Subsidios y Otras Ayudas | 139,500,000 | 120,931,760 | 134,772,143 | 137,669,744 | 136,220,944 | 140,511,903 |
| Bienes muebles, Inmuebles e Intangibles | 94,691,480 | 98,739,932 | 443,121,936 | 452,649,058 | 447,885,497 | 461,993,890 |
| Inversión Pública | | - | 155,516,681 | 158,860,290 | 157,188,485 | 162,139,923 |
| Inversiones Financieras y otras provisiones | - | - | - | - | - | - |
| Participaciones y Aportaciones | - | - | - | - | - | - |
| Deuda Publica | - | - | - | - | - | - |
| **Total de Egresos Proyectados** | **6,605,175,536** | **7,521,557,850** | **7,758,486,922** | **7,925,294,391** | **7,841,890,656** | **8,088,910,212** |

**"Bajo protesta de decir la verdad declaramos que los Estados Financieros y sus notas, son razonablemente correctos y son responsabilidad del emisor"**

**Dra. Alma Rosa Marroquín Escamilla**
**Directora General**

**Lic. Vicente Arturo López Limón**
**Director Administrativo**

**SERVICIOS DE SALUD DE NUEVO LEON**
**INFORME DE AVANCE DE GESTION FINANCIERA DEL EJERCICIO 2021**
**RESULTADOS DE INGRESOS**
**(PESOS)**

| Concepto | 2016 | 2017 | 2018 | 2019 | 2020 | 2021 |
|---|---|---|---|---|---|---|
| **Ingresos de Libre Disposición** | **1,445,539,544** | **1,632,268,584** | **2,005,487,688** | **2,082,039,771** | **2,914,572,985** | **1,554,875,543** |
| Impuestos | - | - | - | - | - | - |
| Cuotas y Aportaciones de Seguridad Social | - | - | - | - | - | - |
| Contribuciones de Mejoras | - | - | - | - | - | - |
| Derechos | - | - | - | - | - | - |
| Productos | - | - | - | - | - | - |
| Aprovechamientos | 16,146,899 | 42,784,572 | 35,327,241 | 38,268,125 | 76,232,697 | 17,033,306 |
| Ingresos por Ventas de Bienes y Servicios | 867,619,052 | 992,200,824 | 1,055,791,310 | 992,846,343 | 29,741,173 | 27,582,485 |
| Participaciones | - | - | - | - | - | - |
| Incentivos Derivados de la Colaboración Fiscal | - | - | - | - | - | - |
| Transferencias | 406,999,984 | 589,428,606 | 914,369,137 | 1,050,925,303 | 2,802,067,151 | 1,496,894,124 |
| Convenios | 154,773,609 | 7,854,582 | - | - | - | - |
| Otros Ingresos de Libre Disposición | - | - | - | - | 6,531,965 | 13,365,628 |
| **Transferencias Federales Etiquetadas** | **3,171,444,948** | **3,184,601,265** | **3,214,686,896** | **3,270,055,797** | **5,201,206,585** | **5,108,355,142** |
| Aportaciones | 2,423,594,284 | 2,536,403,130 | 2,629,802,253 | 2,741,608,836 | 2,940,554,734 | 3,106,843,664 |
| Convenios | 728,135,870 | 617,442,681 | 562,520,407 | 496,301,830 | 2,172,039,133 | 1,966,116,991 |
| Fondos Distintos de Aportaciones | - | - | - | - | - | - |
| Transferencias, Subsidios, Subvenciones, Pensiones y Jubilaciones. | - | - | - | - | - | - |
| Otras Transferencias Federales Etiquetadas | 19,714,794 | 30,755,454 | 22,364,236 | 32,145,131 | 88,612,718 | 35,394,488 |
| **Ingresos Derivados de Financiamientos** | - | - | - | - | - | - |
| Ingresos Derivados de Financiamiento | - | - | - | - | - | - |
| **Total de Ingresos Proyectados** | **4,616,984,492** | **4,816,869,849** | **5,220,174,584** | **5,352,095,569** | **8,115,779,570** | **6,663,230,686** |
| **Datos Informativos** | | | | | | |
| Ingresos Derivados de Financiamientos con Fuente de Ingresos de Recursos de Libre Expresión | - | - | - | - | - | - |
| Ingresos Derivados de Financiamientos con Fuente de Pago de Transferencias Federales Etiquetadas | - | - | - | - | - | - |
| **Ingresos Derivados de Financiamientos** | - | - | - | - | - | - |

**"Bajo protesta de decir la verdad declaramos que los Estados Financieros y sus notas, son razonablemente correctos y son responsabilidad del emisor"**

**Dra. Alma Rosa Marroquín Escamilla**
**Directora General**

**Lic. Vicente Arturo López Limón**
**Director Administrativo**

**SERVICIOS DE SALUD DE NUEVO LEON**
**INFORME DE AVANCE DE GESTION FINANCIERA DEL EJERCICIO 2021**
**RESULTADOS DE EGRESOS**
**(PESOS)**

| Concepto | 2016 | 2017 | 2018 | 2019 | 2020 | 2021 |
|---|---|---|---|---|---|---|
| **Gasto No Etiquetado** | **1,334,895,863** | **1,585,576,555** | **1,946,754,099** | **2,123,405,337** | **2,877,906,219** | **1,528,434,169** |
| Servicios Personales | 669,199,071 | 742,804,495 | 790,516,928 | 826,605,569 | 580,803,878 | 591,492,272 |
| Materiales y Suministros | 403,631,662 | 416,565,091 | 619,715,908 | 587,281,198 | 779,927,160 | 454,903,487 |
| Servicios Generales | 255,059,662 | 365,558,823 | 424,535,090 | 567,980,140 | 593,366,377 | 414,448,481 |
| Transferencia, Asignaciones, Subsidios y Otras Ayudas | 2,040,000 | 2,451,558 | - | 15,901,000 | 112,700 | 768,200 |
| Bienes muebles, Inmuebles e Intangibles | 4,965,468 | 58,196,588 | 91,986,173 | 108,878,660 | 852,408,703 | 61,626,450 |
| Inversión Pública | - | - | 20,000,000 | 16,758,771 | 71,287,401 | 5,195,280 |
| Inversiones Financieras y otras provisiones | - | - | - | - | - | - |
| Participaciones y Aportaciones | - | - | - | - | - | - |
| Deuda Publica | - | - | - | - | - | - |
| **Gasto Etiquetado** | **3,125,935,530** | **3,213,889,699** | **3,238,417,611** | **3,234,570,910** | **5,090,209,339** | **5,076,741,367** |
| Servicios Personales | 1,993,323,045 | 2,105,793,346 | 2,203,247,165 | 2,257,576,357 | 2,783,093,041 | 2,995,854,880 |
| Materiales y Suministros | 536,653,383 | 527,031,597 | 454,823,447 | 438,190,950 | 1,037,437,970 | 997,641,738 |
| Servicios Generales | 206,467,979 | 206,470,414 | 173,940,885 | 218,928,941 | 934,572,208 | 849,053,268 |
| Transferencia, Asignaciones, Subsidios y Otras Ayudas | 21,068,850 | 140,379,650 | 190,017,180 | 139,635,000 | 139,499,908 | 139,500,000 |
| Bienes muebles, Inmuebles e Intangibles | 262,426,980 | 196,457,184 | 102,760,720 | 42,792,341 | 96,743,854 | 94,691,480 |
| Inversión Pública | 105,995,293 | 37,757,508 | 113,628,214 | 137,447,322 | 98,862,359 | - |
| Inversiones Financieras y otras provisiones | - | - | - | - | - | - |
| Participaciones y Aportaciones | - | - | - | - | - | - |
| Deuda Publica | - | - | - | - | - | - |
| **Total de Egresos Proyectados** | **4,460,831,393** | **4,799,466,254** | **5,185,171,710** | **5,357,976,247** | **7,968,115,558** | **6,605,175,536** |

**"Bajo protesta de decir la verdad declaramos que los Estados Financieros y sus notas, son razonablemente correctos y son responsabilidad del emisor"**

**Dra. Alma Rosa Marroquín Escamilla**
**Directora General**

**Lic. Vicente Arturo López Limón**
**Director Administrativo**

**ERVICIOS DE SALUD DE NUEVO LEON**
**INFORME DE AVANCE DE GESTION FINANCIERA DEL EJERCICIO 2021**

**Del 1 de Enero al 31 de Diciembre 2021**

| | Pensiones y Jubilaciones | Salud | Riesgos de trabajo | Invalidez y vida | Otras prestaciones Sociales |
|---|---|---|---|---|---|
| **Tipo de Sistema** Prestación Laboral o fondo general para trabajadores del estado o municipio | | | | | |
| Beneficio definido, Contribución definida o Mixta | | | | | |
| **Población afiliada** | | | | | |
| Activos | | | | | |
| Edad máxima | | | | | |
| Edad mínima | | | | | |
| Edad promedio | | | | | |
| Pensionados y Jubilados | | | | | |
| Edad máxima | | | | | |
| Edad mínima | | | | | |
| Edad promedio | | | | | |
| Beneficiarios | | | | | |
| Promedio de años de servicios (trabajadores activos) | | | | | |
| Aportación Individual al plan de pensión como % del salario | | | | | |
| Aportación del ente público al plan de pensión como % del salario | | | | | |
| Crecimiento esperado de los pensionados y jubilados (como%) | | | | | |
| Crecimiento esperado de los activos (como%) | | | | | |
| Edad de Jubilación o pensión | | | | | |
| Esperanza de vida | | | | | |
| **Ingresos del Fondo** | | | | | |
| Ingresos anuales al Fondo de pensiones | | | | | |
| **Nomina anual** | | | | | |
| Activos | | | | | |
| Pensionados y Jubilados | | | | | |
| beneficiarios de pensionados y Jubilados | | | | | |
| **Monto mensual por pensión** | | | | | |
| | | | | | |

NO APLICA

| | | | | |
|---|---|---|---|---|
| Máximo | | | | |
| Mínimo | | | | |
| Promedio | | | | |
| **Monto de la reserva** | | | | |
| **Valor presente de las obligaciones** | | | | |
| Pensiones y Jubilaciones en curso del pago | | | | |
| Generación Actual | | | | |
| Generaciones futuras | | | | |
| **Valor presente de las contribuciones asociadas a sueldos futuros de cotización X%** | | NO | | |
| Generación Actual | | | | |
| Generaciones futuras | | | | |
| **Valor presente de las aportaciones futuras** | | | | |
| Generación Actual | | APLICA | | |
| Generaciones futuras | | | | |
| Otros Ingresos | | | | |
| **Déficit/superávit actuarial** | | | | |
| Generación Actual | | | | |
| Generaciones futuras | | | | |
| **Periodo de suficiencia** | | | | |
| Año de descapitalización | | | | |
| Tasa de rendimiento | | | | |
| **Estudio Actuarial** | | | | |
| Año de elaboración | | | | |
| Empresa que elaboró estudio actuarial | | | | |

**"Bajo protesta de decir la verdad declaramos que los Estados Financieros y sus notas, son razonablemente correctos y son responsabilidad del emisor"**

**Dra. Alma Rosa Marroquín Escamilla**
**Directora General**

**Lic. Vicente Arturo López Limón**
**Director Administrativo**

# NOTAS A LA INFORMACION PRESUPUESTARIA DEL 1° DE ENERO AL 31 DE DICIEMBRE DEL 2021 (Pesos)

## PROYECCIONES DE INGRESOS Y EGRESOS

Las proyecciones 2022 a 2026, consideran los recursos que por su origen pudieran continuar siendo otorgados a este Organismo, sin embargo, pueden existir variaciones por convenios, acuerdos, gestiones y/o disposiciones oficiales. Estas estimaciones no consideran las necesidades reales del Organismo de acuerdo a su operación.

## APROVECHAMIENTOS

Este rubro integra los recursos propios con los que cuenta el Organismo:

- Ingresos financieros (intereses) de diversos programas.
- Bonificaciones, donativos y apoyos recibidos por entidades federativas en especie.

## INGRESOS POR VENTA DE BIENES Y SERVICIOS

Este rubro integra aquellos ingresos de gestión, es decir, son los recursos propios que obtiene el Organismo por sus actividades de producción y/o comercialización.

## PARTICIPACIONES Y APORTACIONES

Este rubro integra aquellos ingresos que el Organismo obtiene mediante la reasignación de responsabilidades y recursos presupuestarios en los términos de los convenios que celebra con el Gobierno Federal, tales como:

- Aportaciones
- Convenios

## TRANSFERENCIAS, ASIGNACIONES, SUBSIDIOS Y OTRAS AYUDAS

De conformidad con el Decreto de Presupuesto de Egresos de la Federación para el Ejercicio Fiscal, incluyeron 139.5 mdp para el Hospital "Dr. José Eleuterio González" de la Universidad Autónoma de Nuevo León, destinan a la operación del Hospital, señalados en el Anexo 23, a través del Fondo de Aportaciones para los Servicios de Salud del Ramo 33, mismos que fueron autorizados nuevamente por la Dirección General de Programación, Organización y Presupuesto (DGPOP) mediante Oficio No. DGPYP-2122-2020.

| SUBTIPO PRESUPUESTAL | AUTORIZADO | AMP/RED | MODIFICADO | DEVENGADO | PAGADO |
|---|---|---|---|---|---|
| 110101 FASSA | 3,106,843,663.94 | - 0.00 | 3,106,843,663.94 | 3,105,358,732.96 | 3,059,445,746.46 |
| 120304 FONDO DE PROTECCIÓN CONTRA GASTOS CATASTROFICOS (EN ESPECIE) | 30,018,854.61 | - | 30,018,854.61 | 30,018,854.61 | 30,018,854.61 |
| 120305 FONDO DE SALUD PARA EL BIENESTAR (FONSABI - ESPECIE) | 53,864,874.70 | - | 53,864,874.70 | 53,864,874.70 | 53,864,874.70 |
| 120901 AFASPE | 60,527,448.17 | - | 60,527,448.17 | 52,163,551.40 | 39,900,987.81 |
| 120902 AFASPE ( ESPECIE) | 81,970,448.58 | - | 81,970,448.58 | 81,546,523.05 | 81,546,523.05 |
| 121001 COFEPRIS | 8,687,723.00 | 0.00 | 8,687,723.00 | 5,495,215.25 | 438,567.08 |
| 121601 PREVENCION Y TRATAMIENTO DE ADICCIONES | 6,360,687.00 | - | 6,360,687.00 | 5,414,370.26 | 4,570,970.15 |
| 121701 FORTALECIMIENTO A LA ATENCION MEDICA | 6,112,849.96 | - 0.00 | 6,112,849.96 | 5,355,730.47 | 5,355,730.47 |
| 122002 INSABI (LIQUIDO) | 1,145,675,176.56 | - 0.00 | 1,145,675,176.56 | 1,137,038,564.67 | 1,052,210,862.85 |
| 122003 INSABI (ESPECIE) | 70,268,271.06 | - | 70,268,271.06 | 70,268,271.06 | 70,268,271.06 |
| 122005 INSUMOS EN ESPECIE INSABI ASOCIADOS A EJERCICIOS ANTERIORES | 3,244,311.04 | - | 3,244,311.04 | 3,244,311.04 | 3,244,311.04 |
| 202001 ESTATAL | 768,065,739.19 | - 0.00 | 768,065,739.19 | 752,943,447.59 | 502,596,825.47 |
| 202003 GASTO CORRIENTE PREVENCION DE ENFERMEDADES | 64,237,724.00 | 0.00 | 64,237,724.00 | 63,071,222.36 | 59,478,817.98 |
| 202024 APORTACION LIQUIDA ESTATAL INSABI | 499,810,271.64 | - 0.00 | 499,810,271.64 | 495,860,732.87 | 375,779,070.28 |
| 202031 SUSTITUCION DE AIRE ACONDICIONADO H. METROPOLITANO | 9,332,084.00 | - | 9,332,084.00 | 9,332,084.00 | - |
| 202034 PEI SUSTITUCION POR OBRA NUEVA Y EQUIPAMIENTO HOSPITAL SABINAS HIDALGO | 5,503,944.61 | - | 5,503,944.61 | 5,195,279.73 | 5,195,279.73 |
| 202037 PEI-0226/2018 BIS 1 "EQUIPAMIENTO DEL NUEVO HOSPITAL PSIQUIATRICO EN EL ESTADO DE NUEVO LEÓN" | 25,326,315.74 | - 0.00 | 25,326,315.74 | 21,390,355.70 | 78,485.60 |
| 202038 ESTATAL RECTORIA A LA SALUD | 111,012.00 | - | 111,012.00 | 111,012.00 | 44,404.80 |
| 202039 PEI-0205/2020 BIS 1 "MODERNIZACION Y EQUIPAMIENTO DEL HOSPITAL GRAL. DE GALEANA, N.L." | 35,492,301.96 | 0.00 | 35,492,301.96 | 29,395,468.39 | 727,378.00 |
| 202101 FONDOS DESCONCENTRADOS Y CAJAS CHICAS (ESTATAL) | 53,761,631.58 | 0.00 | 53,761,631.58 | 53,761,631.58 | 53,761,631.58 |
| 202102 ESTATAL (SERVICIOS PERSONALES) | 721,324,532.23 | - 0.00 | 721,324,532.23 | 551,762,716.11 | 482,105,246.26 |
| 300199 INGRESOS FINANCIEROS (INTERESES) FASSA) | 11,742,861.23 | 0.00 | 11,742,861.23 | 11,347,002.38 | 7,653,243.40 |
| 300399 INGRESOS FINANCIEROS (INTERESES) GASTOS CATASTROFICOS | 430.95 | - | 430.95 | - | - |
| 300498 INGRESOS FINANCIEROS (INTERESES) INTERVENCIONES | 159,581.35 | - 0.00 | 159,581.35 | 126,904.52 | 75,168.52 |
| 300599 INGRESOS FINANCIEROS (INTERESES) 2% FONDO DE PEVISION PRESUPUESTAL | 3,396.69 | - | 3,396.69 | - | - |
| 300999 INGRESOS FINANCIEROS (INTERESES) AFASPE | 255,447.57 | 0.00 | 255,447.57 | - | - |

| | | | | | | |
|---|---|---|---|---|---|---|
| 301099 INGRESOS FINANCIEROS (INTERESES) COFEPRIS | 10,182.38 | | - | 10,182.38 | - | - |
| 301297 INGRESOS FINANCIEROS (INTERESES) PROCAM | 27.00 | | - | 27.00 | - | - |
| 301699 RENDIMIENTOS FINANCIEROS (INTERESES) PREVENCION Y TRATAMIENTOS DE ADICCIONES | 65,127.14 | | - | 65,127.14 | - | - |
| 301799 RENDIMIENTOS FINANCIEROS (INTERESES) FORTALECIMIENTO A LA ATENCION MEDICA | 43,951.98 | | - | 43,951.98 | - | - |
| 301899 INGRESOS FINANCIEROS (INTERESES) PROGRAMA REGULACION Y VIGILANCIA (G005) | 7.17 | | - | 7.17 | - | - |
| 302096 INGRESOS FINANCIEROS (INTERESES) APORTACION LIQUIDA ESTATAL INSABI | 1,138,846.85 | - | 0.00 | 1,138,846.85 | 857,469.99 | - |
| 302097 INGRESOS FINANCIEROS (INTERESES) INSABI | 3,884,705.42 | - | 0.00 | 3,884,705.42 | 372,818.96 | 223,764.00 |
| 302098 INGRESOS FINANCIEROS (INTERESES) AT´N A LA SALUD Y MEDICAMENTOS U013 | 1,338.77 | | - | 1,338.77 | - | - |
| 302099 INGRESOS FINANCIEROS (INTERESES) ESTATAL | 10,905,323.94 | - | 0.00 | 10,905,323.94 | 1,671,825.50 | 1,073,679.37 |
| 303001 CUOTAS DE RECUPERACION | 6,263,940.00 | | - | 6,263,940.00 | 132,831.53 | 132,831.53 |
| 303002 CUOTAS CONVENIO CON MUNICIPIOS | 1,990,000.00 | | - | 1,990,000.00 | - | - |
| 303008 SERVICIOS SUBROGADOS | 12,663,745.00 | | - | 12,663,745.00 | - | - |
| 303009 CENSIDA | 6,664,800.00 | | - | 6,664,800.00 | - | - |
| 303089 OTROS INGRESOS DE LIBRE DISPOSICION | 30,926,968.30 | | 0.00 | 30,926,968.30 | 1,262,908.16 | 1,262,908.16 |
| 303090 CENSIDA (REMANENTE) | 7,398,877.77 | | - | 7,398,877.77 | 6,937,452.50 | 6,937,452.50 |
| 303092 CUOTAS CONVENIO CON MUNICIPIOS (REMANENTE) | 8,888,985.72 | | - | 8,888,985.72 | - | - |
| 303094 CUOTAS EMERGENCIAS OBSTETRICAS (REMANENTE) | 82,059.67 | - | 0.00 | 82,059.67 | 80,513.09 | 80,513.09 |
| 303097 INGRESOS FINANCIEROS (INTERESES) CENSIDA | 84,490.46 | | - | 84,490.46 | - | - |
| 303099 INGRESOS FINANCIEROS (INTERESES) CUOTAS DE RECUPERACION | 1,027,495.95 | | - | 1,027,495.95 | 19,091.60 | 19,091.60 |
| 303108 DONATIVOS (EN ESPECIE) | 0.02 | - | 0.00 | 0.02 | 0.02 | 0.02 |
| 303109 APOYO EN ESPECIE ENTRE ENTIDADES E INSTITUCIONES | 637,032.21 | | 0.00 | 637,032.21 | 637,032.21 | 637,032.21 |
| 303110 INSUMOS FEDERALES EN ESPECIE RECIBIDOS POR CONTINGENCIA VIRUS SARS-CoV2 (COVID-19) | 18,754,780.95 | | - | 18,754,780.95 | 18,754,780.94 | 18,754,780.94 |
| 303111 DONATIVOS EN ESPECIE PARA CONTINGENCIA VIRUS SARS-CoV2 (COVID-19) | 617,365.08 | | - | 617,365.08 | 617,365.08 | 617,365.08 |
| 303201 OTROS INGRESOS | 3,024,274.98 | | 0.00 | 3,024,274.98 | 268,453.20 | 15,936.28 |
| 303209 OTROS INGRESOS CONVENIO ISSSTELEÓN | 4,499,216.93 | - | 0.00 | 4,499,216.93 | 4,261,763.44 | 4,261,763.44 |
| 303291 OTROS INGRESOS (REMANENTE) | 13,446,963.45 | | 0.00 | 13,446,963.45 | 7,389,601.94 | 4,423,130.36 |
| 303292 OTROS INGRESOS RECAUDACIÓN DE MULTAS REGULACIÓN SANITARIA | 1,015,785.11 | | - | 1,015,785.11 | 10,865.01 | 10,865.01 |

| | | | | | | |
|---|---|---|---|---|---|---|
| (REMANENTE) | | | | | | |
| 303293 OTROS INGRESOS CONVENIO CON SEGURIDAD PUBLICA (REMANENTE) | 52,155.83 | - | 0.00 | 52,155.83 | 48,012.40 | 48,012.40 |
| 303294 OTROS INGRESOS CONVENIO CON TRABAJADORAS SEXUALES (REMANENTE) | 150,576.30 | | - | 150,576.30 | - | - |
| 303298 SEGURO MÉDICO SIGLO XXI (REMANENTE) | 8,239,610.79 | - | 0.00 | 8,239,610.79 | 8,187,366.63 | 6,789,119.33 |
| 303299 INGRESOS FINANCIEROS (INTERESES) OTROS INGRESOS | 696,847.89 | | - | 696,847.89 | 2,393.24 | 2,393.24 |
| 303501 ESTUDIO CLINICO DE INVESTIGACION | 17,205,135.24 | - | 0.00 | 17,205,135.24 | 9,596,134.06 | 7,537,540.06 |
| 303502 PROTOCOLO VACUNA ARN-M SARS COV-2 | 1,212,000.00 | | - | 1,212,000.00 | - | - |
| **Total general** | **6,930,294,201.66** | **-** | **0.00** | **6,930,294,201.66** | **6,605,175,536.21** | **5,941,189,429.52** |

## NOTAS A LOS ESTADOS FINANCIEROS
## DEL 1° DE ENERO AL 31 DE DICIEMBRE DEL 2021
## (Pesos)

### ACTIVO

### Efectivo en Caja, Bancos e Inversiones Temporales, Otros Efectivos y Equivalentes

La disponibilidad inmediata al cierre anual 2021.

| | | |
|---|---|---|
| Efectivo | | - |
| Bancos/Tesorería | | 584'434,358 |
| Inversiones Temporales (hasta 3 meses) | | - |
| **Total** | **$** | **584'434,358** |

| Banco | Saldo |
|---|---|
| BANORTE | 466'205,567 |
| BBVA BANCOMER | 113'014,071 |
| INBURSA | 4'977,794 |
| BANAMEX | 236,926 |
| HSBC | - |
| | **584'434,358** |

### Derechos a Recibir Efectivo o Equivalentes

Representan principalmente los derechos de cobro por concepto de convenios celebrados, transferencias, aportaciones y clientes de los que se espera recibir una contraprestación en un plazo menor a doce meses, se integra como sigue:

**Cuentas por Cobrar a Corto Plazo:**

| | | | |
|---|---|---|---|
| a) | Transferencias Gobierno del Estado de Nuevo León | | 435'009,689 |
| b) | Sanción a Proveedores | | 5'191,386 |
| c) | Servicios Médicos Prestados a Instituciones y Municipios | | 5'079,005 |
| d) | Otros | | 203 |
| **Subtotal** | | **$** | **445'280,283** |

| Cuenta | Vencimiento a: | | | | |
|---|---|---|---|---|---|
| | 90 días | 180 días | Menor o Igual a 365 días | Mayor a 365 días | Total |
| Cuentas por Cobrar a Corto Plazo | 444'124,878 | 720,065 | 349,490 | 85,850 | 445'280,283 |
| **Total** | **444'124,878** | **720,065** | **349,490** | **85,850** | **445'280,283** |

**Derechos a Recibir Bienes o Servicios:**

Representan los anticipos entregados previos a la recepción parcial o total de bienes o prestación de servicios.

Su saldo se integra de la siguiente manera:

**Anticipos a Contratistas por Obras Públicas**

| | |
|---|---|
| Gerencia de Proyectos y Construcciones del Noreste, S.A. de C.V. (Acabados - Sustitución por obra nueva del Hospital General Sabinas Hidalgo) | 3'202,973 |
| **Total** | **$ 3'202,973** |

| Cuenta | Vencimiento a: | | | | |
|---|---|---|---|---|---|
| | 90 días | 180 días | Menor o Igual a 365 días | Mayor a 365 días | Total |
| Anticipo a Contratistas por Obras Públicas a Corto Plazo | - | - | - | 3'202,973 | 3'202,973 |
| **Total** | **-** | **-** | **-** | **3'202,973** | **3'202,973** |

## Almacén de Materiales y Suministros de Consumo

Representa el valor de la existencia de los materiales y suministros de consumo, requeridos para la prestación de los servicios médicos y para el desempeño de las actividades administrativas del ente público, principalmente medicamentos y material de curación.

Su integración es la siguiente:

| | |
|---|---|
| Medicinas y productos farmacéuticos | 177'435,626 |
| Materiales, accesorios y suministros médicos | 50'838,150 |
| Otros productos químicos | 43'547,281 |
| Productos químicos básicos | 23'496,662 |
| Plaguicidas, abonos y fertilizantes | 14'283,946 |
| Prendas de protección personal | 11'614,770 |
| Materiales, accesorios y suministros de laboratorio | 9'754,316 |
| Material de limpieza | 6'169,529 |
| Materiales y útiles de oficina | 4'276,239 |
| Vestuario y uniformes | 2'366,726 |
| Otros | 959,494 |
| **Total** | **$ 344'742,739** |

## ACTIVO FIJO

### Bienes Inmuebles

Al cierre del año 2021 se cuenta con 533 Bienes Inmuebles registrados en el inventario de acuerdo a las Reglas de Registro y Valoración del Patrimonio, donde 33 de ellos son bienes bajo contrato de arrendamiento, 66 son bienes recibidos en comodato y 434 son considerados bienes propios.

### 1233 EDIFICIO NO HABITACIONALES

Se reconoció en la cuenta 1233 EDIFICIOS NO HABITACIONALES el monto de **$64,238,838 MN** correspondiente a la inversión por los **proyectos de infraestructura social para la instalación de transformadores y banco de capacitadores e instalación de motobombas de hidroneumático y su correspondiente tablero del Hospital General de Montemorelos**, ubicado en Av. Capitán Alonso de León KM4 en la Comunidad la Parrita, en el municipio de Montemorelos, por un monto de inversión de **$6,589,011 MN**, la **adecuación de espacios y ampliación del cuarto eléctrico e instalación de transformador y planta de emergencia del Hospital General Tierra y Libertad**, ubicado

en Almazán SN en la colonia Los Dorados Tierra y Libertad, en el municipio de Monterrey, por un monto de inversión de **$10,298,556 MN**. Así como la **adecuación de espacios y mantenimiento del área de imagenología en el Hospital Metropolitano**, ubicado en Adolfo López Mateos #4600, en la colonia Bosques del Nogalar, en el municipio de San Nicolas de los Garza, por un monto de inversión de **$6,688,040 MN, la adecuación del área de quirófanos, ropa limpia y sucia del Hospital Regional Materno Infantil,** ubicado en Aldama #460 en la colonia San Rafael, en el municipio de Guadalupe por un monto de inversión de **$7,907,137 MN**, **la adecuación de espacios para el área de imagenología del Hospital General de Galeana**, ubicado en Constitución 110, en la colonia Centro de Galeana en el municipio de Galeana, por un monto de inversión de **$9,683,178 MN** y **los trabajos de instalación de motobombas y tablero de control en el Hospital Juárez**, ubicado en Teófilo Salinas Garza #626, en la colonia Ciudadela, en el municipio de Juárez por un monto de inversión de **$1,335,410 MN**.

Así como una inversión de **$21,737,506 MN** para la construcción de áreas de triaje respiratorio en los centros de Salud con mayor demanda de servicios de las 8 Jurisdicciones, lo anterior con el objetivo de brindar una mejor atención a la población ante la pandemia que aqueja al mundo.

**Registro del traslado de estatus de propiedad de bienes inmuebles.**

Derivado del Registro Contable que se llevó a cabo en el ejercicio 2019 y 2020 en cumplimiento a la normativa vigente y con base a lo que se establece en las *Principales Reglas de Registro y Valoración del Patrimonio* emitidas por el Consejo Nacional de Amortización Contable (CONAC), específicamente en el Capítulo III relativo a las DEFINICIONES Y ELEMENTOS DEL ACTIVO, PASIVO Y HACIENDA PUBLICA /PATRIMONIO, donde se advierte que, "***para reconocer un activo debe atenderse a su sustancia económica por lo que no es esencial que éste asociado a derechos de propiedad legal o que tenga la característica de tangibilidad***". Por lo anterior, dos Bienes Inmuebles fueron registrados bajo el estatus de propiedad "PROPIA" con base a los años que han sido utilizados debido a que en el año 2019 y 2020 se carecía de documentación jurídica que amparara su propiedad.

Sin embargo, en el mes de junio del 2021, a través del oficio **DJSSNL-59/2021-V** la Dirección Jurídica de los Servicios de Salud de Nuevo León proporcionó los documentos de propiedad de los inmuebles mencionados, razón por la cual se realiza la **reclasificación de cargo a comodato y reversión en la cuenta 1231 TERRENOS** por un monto de **$2,695,250 MN**. En lo que respecta a la cuenta **1233 EDIFICIOS NO HABITACIONALES**, **queda sin cambio** debido a que los mismos se siguen teniendo en uso y cuyo plazo de comodato es indefinido y el otro se encuentra en proceso constante de renovación. Por lo

tanto, los cambios de estatus de propiedad **tampoco causarían efecto en las depreciaciones registradas al cierre de 2020**.

**Baja de Bienes Inmuebles**

Mediante el **oficio J. S. N°4/0862/2021** la Jurisdicción Sanitaria N°4 de los Servicios de Salud de Nuevo León solicita la baja definitiva de **2 Bienes Inmuebles** con estatus de propiedad **en Arrendamiento** que ya no se encuentran operando. Dado lo anterior, se procede a la baja en la cuenta de arrendamientos, **no generando alguna afectación en las cuentas de gastos y patrimonio.**

Asimismo, mediante el oficio **107/06/2021** la Jurisdicción Sanitaria N°1 solicitó la baja definitiva del Bien Inmueble con estatus de propiedad Comodato donde se realiza una desafectación de **$205,192 MN** en la cuenta **1233 EDIFICIOS NO HABITACIONALES**, de **$5,005 MN** en la cuenta **1261 DEPRECIACIÓN ACUMULADA** y de **$200,188 MN** en la cuenta **5518 DISMINUCION DE BIENES POR PERDIDA, OBSOLESCENCIA Y DETERIORO.**

Posteriormente, la Jurisdicción Sanitaria N°1 de los Servicios de Salud de Nuevo León informa la conclusión anticipada del contrato de arrendamiento de un bien inmueble bajo su administración mediante el **oficio 537/V/2021**. Dado lo anterior, se procede a la baja en la cuenta de arrendamientos, **no generando alguna afectación en las cuentas de gastos y patrimonio.**

**Obras en proceso**

El monto total de las Obras en proceso es de **$5,195,280 MN** correspondiente al proyecto de **Sustitución por obra nueva del Hospital General de Sabinas Hidalgo**, ubicado en la Carretera Nacional #1084, Hacienda Floreña en el municipio de Sabinas Hidalgo.

Dicho proyecto representará una mejora en la prestación de servicios médicos para la población, ya que contará con espacios dignos, enfocados al paciente y su familia; con base en una nueva arquitectura flexible y contemporánea.

**Depreciación**

Los saldos de las cuentas **1261 DEPRECIACION ACUMULADA DE BIENES INMUEBLES** y **5513 DEPRECIACION DE BIENES INMUEBLES** referentes a la depreciación de bienes Inmuebles al 31 de diciembre de 2021 son de **-$113,048,084 MN** y **$54,787,144 MN** respectivamente.

**Saldos al 31 de diciembre de 2021:**

En la siguiente tabla, se presentan de manera agrupada por cuenta los saldos al 31 de diciembre de 2021:

| CUENTA | DESCRIPCIÓN | SALDO |
|---|---|---|
| 1231 | TERRENOS | $ 637'317,427 |
| 1233 | EDIFICIOS NO HABITACIONALES | $ 2,304'284,536 |
| 1236 | OBRAS EN PROCESO | $ 5'195,280 |
| 1261 | DEPRECIACION ACUMULADA DE BIENES INMUEBLES | -$ 113'048,084 |
| 5513 | DEPRECIACION DE BIENES INMUEBLES | $ 54'787,144 |

**Bienes Muebles**

**Adquisiciones de bienes muebles**

El importe de adquisiciones durante el año 2021 fue por un total de $ 172'187,731, donde destaca la adquisición de mesas hidráulicas de cirugía, hornos para preparación de muestras, sistemas de aires acondicionado, termociclador, esterilizadores, plantas de luz, aparato de anestesia, espectrofotómetro, switchera y unidades de rayos X; para las unidades de Dirección de Salud Pública, Dirección de Planeación, UNEME PEDIATRICA, Laboratorio Estatal y los Hospitales Sabinas, Montemorelos, Galeana, Psiquiátrico y Metropolitano.

**Baja de Bienes Muebles**

En cuanto a las bajas en el año 2021 se efectuaron por la cantidad de $ 92'868,095 las cuales fueron por venta de chatarra, por donación y robos o extravíos.

**Depreciación**

Cabe mencionar que, el saldo de la cuenta **1263 DEPRECIACION ACUMULADA DE BIENES MUEBLES** y la cuenta **5515 DEPRECIACION DE BIENES MUEBLES** al cierre de diciembre del 2021 es de **$1'433,577,611 MN y $255'893,093 MN** respectivamente.

**Inversión en Bienes Muebles**

La inversión en bienes muebles durante el 2021 se integra de la siguiente manera:

| CUENTA | CONCEPTO | IMPORTE |
|---|---|---|
| 1241 | Mobiliario y Equipo de Administración | $ 58'562,319 |
| 1242 | Mobiliario y Equipo Educacional y Recreativo | $ 1'576,212 |

| | | |
|---|---|---|
| 1243 | Equipo e Instrumental Médico y de Laboratorio | $ 77'760,805 |
| 1244 | Equipo de transporte | $ 8'150,748 |
| 1246 | Maquinaria otros equipos y herramienta | $ 23'107,217 |
| 1251 | Software | $ 3'030,429 |

**PASIVO**

**Servicios Personales** **28'968,424**

**Proveedores por Pagar a Corto Plazo**

| | |
|---|---|
| Servicios Broxel, S.A.P.I. de C.V. | 51'368,128 |
| Artimédica, S.A. de C.V. | 51'247,908 |
| Universidad Autónoma de Nuevo León | 49'418,256 |
| Hisa Farmacéutica, S.A. de C.V. | 44'989,190 |
| Orvi Distribuciones, S.A. de C.V. | 42'660,573 |
| Dispositivos Médicos del Norte, S. de R.L. | 32'165,256 |
| Comercializadora Cangas, S.A. de C.V. | 23'671,271 |
| Servicios Estrella Azul de Occidente, S.A. de C.V. | 21'859,636 |
| Visión Conservación y Mantenimiento, S. de R.L. de C.V. | 21'839,544 |
| Comercializadora de Reactivos Para Laboratorios y Materiales Para Hospitales, S.A. de C.V. | 20'013,787 |
| A.B.P. Seguridad Privada, S.A. de C.V. | 17'531,869 |
| Control Técnico y Representaciones, S.A. de C.V. | 14'545,639 |
| Laboratorios de Biológicos y Reactivos de México, S.A. de C.V. | 14'383,740 |
| Servicios y Confort de Monterrey, S.A. de C.V. | 14'171,639 |
| Radiología y Electrónica de México, S.A. de C.V. | 11'868,491 |
| Praxair México, S. de R.L. de C.V. | 10'414,662 |
| Reyes Reyna, S.A. de C.V. | 9'148,037 |
| Grupo Imasu, S.A. de C.V. | 8'491,204 |
| Ge Sistemas Médicos de México, S.A. de C.V. | 8'420,242 |
| Control Scientific, S.A. de C.V. | 8'142,591 |
| Comisión Federal de Electricidad Distribución | 5'925,170 |
| Sistemas Integrales en Electricidad, S.A. de C.V. | 5'174,415 |
| Bioclinsa, S.A. de C.V. | 4'833,887 |
| Comercialización e Ingeniería en Equipo Médico, S.A. de C.V. | 4'096,323 |
| Productos Hospitalarios, S.A. de C.V. | 3'396,578 |
| High Way Comercial, S.A.de C.V. | 3'199,428 |

| | | |
|---|---|---|
| Farmacéuticos Maypo, S.A. de C.V. | | 2'836,497 |
| Dhb Biomed Consultant Group, S.A. de C.V. | | 2'718,692 |
| González Garza Juan Francisco | | 2'647,444 |
| Monterrey Advertising House, S.A. de C.V. | | 2'626,818 |
| Industrias Gares, S.A. de C.V. | | 2'540,400 |
| Gumon Comercializadora, S.A. de C.V. | | 2'497,065 |
| Impulsora de Cadenas Productivas y Comerciales, S. de R.L. | | 2'176,454 |
| Medalsa Construcciones, S.A.de C.V. | | 2'158,876 |
| Encd Activación Estratégica, S.A.de C.V. | | 2'141,956 |
| Ensayos y Tamizajes de México S.A.de C.V. | | 2'044,213 |
| Gama Elevadores México Americanos, S.A. de C.V. | | 2'030,357 |
| Impulsora de Rentas y Servicios, S.A. de C.V. | | 2'009,248 |
| Instrumentación y Servicios Analíticos, S.A. de C.V. | | 1'988,721 |
| Medeq Asesora y Comercializadora, S.A. de C.V. | | 1'818,879 |
| Coordinación Total Estratégica, S.A. de C.V. | | 1'784,767 |
| Steris Solutions, S. de R.L. de C.V. | | 1'749,492 |
| Prestaciones Universales, S.A. de C.V. | | 1'716,820 |
| Luna Castillo Nicolás Tolentino | | 1'687,904 |
| Asesoría y Aplicaciones Médicas, S.A. de C.V. | | 1'677,205 |
| Sumacortec, S.A. de C.V. | | 1'670,980 |
| Servicios de Ingeniería en Medicina, S.A. de C.V. | | 1'566,000 |
| Pr medical Group, S.A. de C.V. | | 1'558,626 |
| Desarrollo Urbano e Inmobiliario del Bosque, S.A. de C.V. | | 1'551,960 |
| Siemens Healthcare Diagnostics, S. de R.L. de C.V. | | 1'496,638 |
| Rcp servicios Industriales, S.A.de C.V. | | 1'488,600 |
| Representaciones Médicas Radiológicas del Norte, S.A. de C.V. | | 1'423,341 |
| Asenco Integram, S.A. de C.V. | | 1'421,812 |
| Microdata y Asociados, S.A. de C.V. | | 1'409,028 |
| Cedillo Cavazos Hugo Alejandro | | 1'402,272 |
| Sepúlveda Zambrano, S.C. | | 1'363,000 |
| Alcotec, S.A. de C.V. | | 1'310,147 |
| Pérez Lozano Juan Antonio | | 1'308,074 |
| 8enred, S. de R.L. de C.V. | | 1'232,500 |
| Semper Genomics, S.A. de C.V. | | 1'200,600 |
| Grupo Draco Inc. S.A. de C.V. | | 1'190,160 |
| León Guerrero Rene | | 1'101,926 |
| Metrocal, S.A. de C.V. | | 1'027,584 |
| Nuevo Lisol S.A. de C.V. | | 1'005,859 |
| Central Express de Control de Plagas, S.A. de C.V. | | 1'000,792 |
| Otros (es comprendido por 187 proveedores) | | 43'049,650 |
| | **TOTAL** | **$ 613'608,821** |

**Retenciones y Contribuciones por Pagar a Corto Plazo**

| | | |
|---|---|---|
| Retención de Impuestos por pagar a Corto Plazo | | 63'356,628 |
| SAR-FOVISSSTE | | 31'571,586 |
| Seguros Banorte, S.A. de C.V. | | 1'282,656 |
| Otros | | 217,773 |
| **Subtotal** | | **$ 96'428,643** |

**Otras Cuentas por Pagar a Corto Plazo**

| | | |
|---|---|---|
| Residentes, Pasantes, Unidad 610 y UNEMES | | 4'124,953 |
| **Subtotal** | **$** | **4'124,953** |
| **Total de Cuentas por Pagar a Corto Plazo** | | **$ 743'130,841** |

**Provisiones a Corto Plazo**

| | | |
|---|---|---|
| Demandas y Juicios a Corto Plazo | | 10'675,685 |
| **Subtotal** | **$** | **$10'675,685** |

**Provisiones a Largo Plazo**

| | | |
|---|---|---|
| Demandas y Juicios a Largo Plazo | | 104'758,660 |
| Contingencias a Largo Plazo NIF D-3 Beneficios a los Empleados | | 474'161,199 |
| **Subtotal** | **$** | **578'919,859** |
| **Total** | **$** | **1,332'726,385** |

| Cuenta | Vencimiento a: | | | | |
|---|---|---|---|---|---|
| | 90 días | 180 días | Menor o Igual a 365 días | Mayor a 365 días | Total |
| **Servicios Personales** | 28'968,424 | - | - | - | **28'968,424** |
| **Proveedores** | 512'274,306 | 96'457,965 | 4'876,550 | - | **613'608,821** |
| **Contratistas por obras públicas por pagar a corto plazo** | - | - | - | - | - |
| **Retenciones y Contribuciones por Pagar a Corto Plazo** | 96'421,035 | 7,608 | - | - | **96'428,643** |
| **Otras Cuentas por Pagar a Corto Plazo** | 4'124,953 | - | - | | **4'124,953** |
| **Provisiones para Demandas y juicios a Corto Plazo** | 10'675,685 | - | - | | **10'675,685** |
| **Provisiones para Demandas y juicios a Largo Plazo** | - | - | 3'920,768 | 100'837,892 | **104'758,660** |
| **Provisiones para Contingencias a Largo Plazo** | - | - | - | 474'161,199 | **474'161,199** |
| **Total** | **652'464,403** | **96'465,573** | **8'797,318** | **574'999,091** | **1,332'726,385** |

## GASTOS DE FUNCIONAMIENTO
### Servicios Personales

| | | |
|---|---|---|
| - Otras Prestaciones Sociales y Económicas | | 977'113,557 |
| - Remuneraciones al Personal de Carácter Permanente | | 935'823,636 |
| - Remuneraciones Adicionales y Especiales | | 710'646,932 |
| - Remuneraciones al Personal de Carácter Transitorio | | 626'245,334 |
| - Seguridad Social | | 238'463,883 |
| - Pago de Estímulos a Servidores Públicos | | 97'167,054 |
| **Subtotal** | **$** | **3,585'460,396** |

### Materiales y Suministros

| | |
|---|---|
| - Productos químicos, farmacéuticos y de laboratorio | 1,384'688,065 |
| - Alimentos y Utensilios | 108'106,420 |

| | | |
|---|---|---|
| - Vestuario, blancos, prendas de protección y artículos deportivos | | 83'515,601 |
| - Combustibles, lubricantes y aditivos | | 35'258,086 |
| - Materiales de administración, emisión de documentos y artículos oficiales | | 29'549,533 |
| - Herramientas, refacciones y accesorios menores | | 22'091,455 |
| - Materiales y artículos de construcción y de reparación | | 13'501,840 |
| - Materias primas y materiales de producción y comercialización | | 314,977 |
| - Materiales y suministros de seguridad | | 7,755 |
| **Subtotal** | **$** | **1,677'033,732** |

**Servicios Generales**

| | | |
|---|---|---|
| - Servicios profesionales, científicos y técnicos y otros servicios | | 521'783,896 |
| - Servicio de instalación, reparación, mantenimiento y conservación | | 506'213,395 |
| - Servicios básicos | | 138'430,596 |
| - Servicios de arrendamiento | | 65'704,236 |
| - Servicios financieros, bancarios y comerciales | | 31'795,447 |
| - Servicios de traslados y viáticos | | 8'766,054 |
| - Servicios de comunicación social y publicidad | | 2'983,690 |
| - Otros servicios generales | | 1'563,302 |
| - Servicios Oficiales | | 910,673 |
| **Subtotal** | **$** | **1,278'151,289** |

**Transferencias, Asignaciones, Subsidios y Otras Ayudas**

| | | |
|---|---|---|
| - Subsidios | | 139'500,000 |
| - Donativos a Instituciones sin fines de lucro | | 500,000 |
| - Ayudas Sociales a Personas | | 268,200 |
| **Subtotal** | **$** | **140'268,200** |

**Otros Gastos y Perdidas Extraordinarias**

| | | |
|---|---|---|
| - Depreciación de bienes muebles | | 255'893,093 |
| - Depreciación de bienes inmuebles | | 54'787,144 |
| - Provisiones de pasivos a largo plazo | | 48'649,816 |
| - Gastos de ejercicios anteriores | | 15'175,903 |
| - Provisiones de pasivo a corto plazo | | 13'503,627 |

| | | |
|---|---|---|
| - Disminución de bienes por pérdida, obsolescencia y deterioro | | 10'562,234 |
| - Otros gastos varios | | 6'730,673 |
| - Disminución de almacenes de materiales y suministros | | 1,734 |
| **Subtotal** | **$** | **405'304,224** |
| **Total Gastos y Otras Pérdidas** | **$** | **7,086'217,841** |

## INGRESOS

Integración de Ingresos:

Ingresos de Gestión:

| | | |
|---|---|---|
| - Cuotas de Recuperación por Prestación de Servicios Médicos | | 20'917,685 |
| - Sanciones a Proveedores por Entregas Extemporáneas | | 9'564,003 |
| - Centro Nacional para la Prevención y Control del VIH/SIDA CENSIDA | | 6'664,800 |
| - Pruebas COVID a empresas | | 680,800 |
| - Otros | | 455,816 |
| **Subtotal** | **$** | **38'283,104** |

**Participaciones y Aportaciones**

| | |
|---|---|
| -Recursos Fondo de Aportaciones para los Servicios de Salud (FASSA) | 3,106'843,664 |
| -Instituto de Salud para el Bienestar (INSABI) | 1,145'675,176 |
| -Aportación Líquida Estatal INSABI | 499'810,272 |
| -Acuerdo para el Fortalecimiento de Acciones de Salud Pública en las Entidades Federativas (AFASPE/ESPECIE) | 81'546,523 |
| -Instituto de Salud para el Bienestar (INSABI/ESPECIE) | 70'268,271 |
| -Acuerdo para el Fortalecimiento de Acciones de Salud Pública en las Entidades Federativas (AFASPE) | 60'527,448 |
| -Fondo de Salud para el Bienestar (FONSABI-ESPECIE) | 53'864,875 |
| -Neonatos y Trastornos Quirúrgicos Congénitos y Adquiridos (ESPECIE) | 30'018,855 |
| -Comisión Federal para la Protección contra Riesgos Sanitarios (COFEPRIS) | 8'687,723 |
| -Prevención y Tratamiento de Adicciones | 6'360,687 |
| -Fortalecimiento a la Atención Médica | 6'112,850 |
| -Insumos en Especie INSABI Asociados a Ejercicios | 3'244,311 |

| | | |
|---|---|---|
| Anteriores | | |
| **Subtotal** | **$** | **5,072'960,655** |
| **Transferencias y Asignaciones:** | | |
| - Transferencias del Gobierno del Estado | | 1,359'128,031 |
| - Gasto Corriente Prevención de Enfermedades | | 63'071,222 |
| - PEI-0205/2020 Bis 1 "Modernización y Equipamiento del Hospital Gral. de Galeana, N.L." | | 34'859,652 |
| - PEI-0226/2018 Bis 1 "Equipamiento del Nuevo Hospital Psiquiátrico en el Estado de Nuevo León" | | 25'196,843 |
| - Sustitución de Aire Acondicionado H. Metropolitano | | 9'332,084 |
| - Sustitución por Obra Nueva y Equipamiento del Hospital Sabinas Hidalgo | | 5'195,280 |
| - Otros | | 111,012 |
| **Subtotal** | **$** | **1,496'894,124** |
| **Otros Ingresos y Beneficios:** | | |
| - Intereses Bancarios | | 22'335,361 |
| - Donaciones de Insumos | | 20'004,765 |
| - Ingresos para estudio clínico de la fase III de la vacuna vector de Adenovirus tipo 5 contra el nuevo coronavirus. | | 11'536,263 |
| - Ingresos para estudio clínico de la fase III de la vacuna ARN-M contra el nuevo coronavirus. | | 1,212,000 |
| - Otros | | 2'384,617 |
| **Subtotal** | **$** | **57'473,006** |
| **Total de Ingresos y Otros Beneficios Varios** | **$** | **6,665'610,889** |

## Conciliación entre los Ingresos Presupuestarios y Contables

| | |
|---|---|
| **1. Ingresos Presupuestarios** | **6,663'230,686** |
| **2. Más ingresos contables no presupuestarios** | **2'380,203** |
| Ingresos Financieros | - |
| Incremento por Variación de Inventarios | 60 |
| Disminución del Exceso de Estimaciones por Pérdida o Deterioro u Obsolescencia | - |
| Disminución del Exceso de Provisiones | - |
| Otros Ingresos y Beneficios Varios | 2'380,143 |
| Otros Ingresos Contables No Presupuestarios | - |
| **3. Menos ingresos presupuestarios no contables** | **-** |
| Aprovechamientos Patrimoniales | - |
| Ingresos Derivados de Financiamientos | - |
| Otros Ingresos Presupuestarios No Contables | - |
| **4. Ingresos Contables (4 = 1 + 2 - 3)** | **6,665'610,889** |

## Conciliación entre los Egresos Presupuestarios y Contables

| | |
|---|---|
| **1. Total de Egresos Presupuestarios** | **6,605'175,536** |
| **2. Menos Egresos presupuestarios no contables** | **146'064,504** |
| Materias Primas y Materiales de Producción y Comercialización | - |
| Materiales y Suministros | - |
| Mobiliario y Equipo de Administración | 33'261,734 |
| Mobiliario y Equipo Educacional y Recreativo | 1'576,212 |
| Equipo e Instrumental Médico y de Laboratorio | 80'797,467 |
| Vehículos y Equipo de Transporte | 2'601,078 |
| Equipo de Defensa y Seguridad | - |
| Maquinaria, Otros Equipos y Herramientas | 19'602,303 |
| Activos Biológicos | - |
| Bienes Inmuebles | - |
| Activos Intangibles | 3'030,430 |
| Obra Pública en Bienes de Dominio Público | - |
| Obra Pública en Bienes Propios | 5'195,280 |
| Acciones y Participaciones de Capital | - |
| Compra de Títulos y Valores | - |
| Concesión de Préstamos | - |
| Inversiones en Fideicomisos, Mandatos y Otros Análogos | - |
| Provisiones para Contingencias y Otras Erogaciones Especiales | - |
| Amortización de la Deuda Pública | - |
| Adeudos de Ejercicios Fiscales Anteriores (ADEFAS) | - |
| Otros Egresos Presupuestales No Contables | - |
| **3. Mas gastos contables no presupuestarios** | **627'106,809** |
| Estimaciones, Depreciaciones, Deterioros, Obsolescencia y Amortizaciones | 321'242,469 |
| Provisiones | 62'153,444 |
| Disminución de Inventarios | 1,734 |

| | |
|---|---|
| Aumento por Insuficiencia de Estimaciones por Pérdida o Deterioro u Obsolescencia | - |
| Aumento por Insuficiencia de Provisiones | - |
| Otros Gastos | 21'639,789 |
| Otros Gastos Contables No Presupuestales | 222'069,373 |
| **4. Total de Gastos Contables (4 = 1 - 2 + 3)** | **7,086'217,841** |

**"Bajo protesta de decir la verdad declaramos que los Estados Financieros y sus notas, son razonablemente correctos y son responsabilidad del emisor"**

**Dra. Alma Rosa Marroquín Escamilla**
**Directora General**

**Lic. Vicente Arturo López Limón**
**Director Administrativo**

## Bases de preparación de los estados financieros

Los estados financieros del 01 de enero al 31 de diciembre 2021, se presentan conforme a las disposiciones establecidas por el Consejo Nacional de Armonización Contable (CONAC) conforme a lo dispuesto por el Manual de Contabilidad Gubernamental, para mostrar la situación financiera del Ente Público.

La normatividad aplicada es la siguiente:

- Ley General de Contabilidad Gubernamental
- Normas emitidas por el Consejo Nacional de Armonización Contable
- Marco Conceptual de la Contabilidad Gubernamental
- Manual de Contabilidad Gubernamental
- Manual único de Contabilidad Gubernamental para las Dependencias y Entidades Públicas del Gobierno
- Principales Reglas de Registro y Valoración del Patrimonio (Elementos Generales)
- Reglas Específicas del Registro y Valoración del Patrimonio

Postulados básicos aplicados por el Ente Público:

- Sustancia Económica
- Entes Públicos
- Existencia Permanente
- Revelación suficiente
- Importancia relativa
- Registro e integración presupuestaria
- Consolidación de la información financiera
- Devengo Contable
- Valuación
- Dualidad Económica
- Consistencia