SSNL

Servicios de Salud de Nuevo León

SERVICIOS DE SALUD DE NUEVO LEÓN

ANTECEDENTES

Servicios de Salud de Nuevo León es un Organismo Público Descentralizado de la Administración Pública del estado con personalidad jurídica y patrimonio propios, creado mediante el Decreto 328 de fecha 18 de diciembre de 1996.

MISIÓN

Coordinar las acciones necesarias para mejorar el nivel de salud de la población neoleonesa a través de la aplicación de estrategias que permitan mantener la cobertura total, con servicios integrales de calidad homogénea y el fortalecimiento de las acciones a los grupos de mayor riesgo.

INFORMACIÓN OPERATIVA RELEVANTE

La labor sustantiva de los Servicios de Salud de Nuevo León O.P.D; es atender a la Población que no cuenta con seguridad social, que asciende a 1,939,574 habitantes que representan el 29.77% del total en la entidad.

El objetivo tanto del Plan Nacional de Desarrollo 2025-2030, como del Programa Sectorial de Salud 2023–2027, es lograr la cobertura universal con acceso efectivo y con calidad a los servicios de salud para los mexicanos, independientemente de su condición social o laboral. En respuesta a este compromiso, se elaboró a nivel federal el Modelo de Atención Integral de Salud (MAI) con la colaboración de las instituciones del sector salud.

Los esfuerzos para la creación de este modelo de atención datan desde la década de los ochenta con el Modelo de Atención a la Salud para Población Abierta (MASPA). En el año 2000 se diseñó el Modelo Integrador de Atención a la Salud (MIDAS), con un enfoque de integrar funcionalmente al sector. El MAI, retoma las mejores prácticas del MASPA y del MIDAS. En este sentido, podemos afirmar que el MAI, se centra en la atención a la persona, opera en redes integrales de servicios e incluye un fuerte componente de participación de la población a través de la integración de redes sociales. Este considera, además, el escalonamiento de la cartera de servicios del Sistema de Protección Social en Salud y la atención de la prestación de los servicios de las zonas urbanas del país.

Consejo Nacional de Población (CONAPO) 2010

El Modelo de Atención Integral de Salud surge como un esquema para homogenizar la prestación de servicios de salud que otorgan las instituciones que conforman el Sistema Nacional de Salud para permitir el acceso integral y universal a servicios esenciales de calidad, a todas las personas y comunidades sin discriminación alguna independientemente de su condición laboral, evitando un riesgo financiero que genere empobrecimiento a la población; Esto se logrará mejorando la organización de los recursos y el desempeño de los servicios de salud en el país.

Durante el tercer trimestre del año 2026, en Nuevo León, con carácter preliminar, se otorgaron *383,426 consultas en el primer y segundo nivel de atención, de las cuales 46,434 consultas son de especialidad.

Las unidades Hospitalarias registraron 9,946 egresos, con 4,458 intervenciones quirúrgicas; en ginecología se atendieron 3,888 partos***. Además, se otorgaron 43,364 atenciones de urgencias*** y 30,747 atenciones odontológicas***, en estas últimas se incluyen también las atenciones del primer nivel de atención.

Es importante hacer mención que uno de los principales Programas Preventivos por su impacto es el de Vacunación Universal. Por lo que las dosis aplicadas de los biológicos en el tercer trimestre del año son las siguientes:

• Hexavalente	29,321 dosis.
• B C G	11,387 dosis.
• Neumococo	27,521 dosis.
• S R P	17,076 dosis.
• Rotavirus	14,201 dosis.

En las actividades auxiliares del diagnóstico se realizaron 1,175,744 exámenes de laboratorio*** 84,908 estudios radiológicos*** durante el tercer trimestre del año 2026.

*Los datos que se presentan se consideran preliminares, ya que aún no han cerrado la actualización del Sistema Nacional de Información en Salud y de los sistemas que lo retroalimentan.

Fuente: SIMBA, SIS, SAEH, SEUL y SINAC.
*Información de carácter preliminar.
*Información de carácter preliminar. Datos reales de los primeros dos meses del trimestre y la estimación del tercer mes en base al promedio de los dos meses anteriores.
Se incluyen todos los nacimientos ocurridos en el Estado dentro y fuera de los Servicios de Salud.
e incluyen todos los procedimientos Diagnósticos, Quirúrgicos y Terapéuticos.
Fuente: Dirección General de Información en Salud SIMBA-SIS, SIMBA-SAEH, SIMBA-SEUL y SIMBA-SINAC.
SIMBA-SIS: Fecha de corte 22 de septiembre del 2026
Fuente: Plataforma SIMBA-SEUL, egresos hospitalarios, procedimientos, urgencias. CUBOS dinámicos/SGIS. Datos preliminares

De conformidad a lo establecido en la Constitución Política del Estado Libre y Soberano de Nuevo León; la Ley de Administración Financiera para el Estado de Nuevo León; la Ley Orgánica de la Administración Pública para el Estado de Nuevo León; la Ley de Fiscalización Superior del Estado de Nuevo León y la Ley General de Contabilidad Gubernamental, el Ejecutivo y sus Organismos Descentralizados y Fideicomisos, así como las personas físicas o morales, públicas o privadas que reciban recursos públicos, deberán rendir su Cuenta Pública en forma Anual al H. Congreso del Estado, en los términos y plazos que esta misma Legislación establece. Por lo anterior, se emite la Cuenta Pública Tercer Trimestre del ejercicio 2026.

SERVICIOS DE SALUD DE NUEVO LEÓN
INDICADORES DE GESTIÓN
TERCER TRIMESTRE 2026

Tipo	Nombre	Período	Unidad de Medida
De gestión	Morbilidad por Dengue Clásico	Tercer trimestre 2026	Tasa por 100,000

Variables de Cálculo	Algoritmo	Indicador	Interpretación del resultado
Casos de dengue clásico entre población total multiplicado por 100,000	(5/6,516,202) * 100,000	0.08	Durante el tercer trimestre del año, y como era de esperarse, se incrementan los casos de dengue en el Estado de Nuevo León

Meta 2026	Comportamiento (Indicador / Meta)	Resultados últimos 5 años		Gráfico
34.00	0.002	2021	1.13	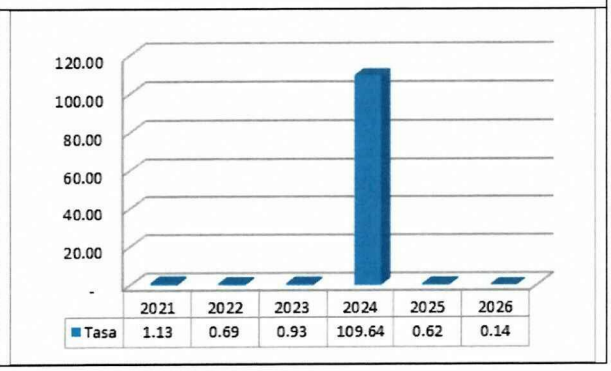
		2022	0.69	
		2023	0.93	
		2024	109.64	
		2025	0.62	

* Información con corte al día 06 de octubre del 2026
Información preliminar de bases Sisterma Nacional de Vigilancia Epidemiológica (SINAVE) y DENGUE

SERVICIOS DE SALUD DE NUEVO LEÓN
INDICADORES DE GESTIÓN
TERCER TRIMESTRE 2026

Tipo	Nombre	Período	Unidad de Medida
De gestión	SIDA (casos y seropositivos)	Tercer trimestre 2026	Tasa por 100,000

Variables de Cálculo	Algoritmo	Indicador	Interpretación del resultado
Casos nuevos entre población total mutliplicado por 100,000	(142/6,516,202) * 100,000	2.18	La tasa de incidencia de VIH/SIDA en el Estado de Nuevo León para el tercer trimestre del 2026 es del 2.18 por cada 100,000 habitantes, por lo que interpretamos que 2 de cada 100,000 habitantes se enfermaron de VIH/SIDA en Nuevo León en el año 2026.

Meta 2026	Comportamiento (Indicador/Meta)	Resultados últimos 5 años		Gráfico
9.00	0.24	2021	13.60	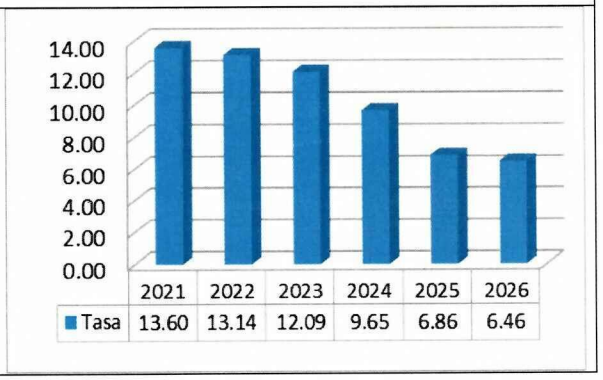
		2022	13.14	
		2023	12.09	
		2024	9.65	
		2025	6.86	

* Información con corte al día 06 de octubre del 2026
Fuente: Dirección General de Epidemiología/Sistema Especial de Vigilancia Epidemiológica de VIH /Estado de Nuevo León.

SERVICIOS DE SALUD DE NUEVO LEÓN
INDICADORES DE GESTIÓN
TERCER TRIMESTRE 2026

Tipo	Nombre	Período	Unidad de Medida
De gestión	Mortalidad por Enfermedades Diarreicas en menores de 5 años	Tercer trimestre 2026	Tasa por 100,000

Variables de Cálculo	Algoritmo	Indicador	Interpretación del resultado
Muertes por EDA´s entre población < 5 años multiplicado por 100,000	(0/509,500) * 100,000	0.00	Al corte del tercer trimestre 2026, no se ha dictaminado casos de defunción por Enfermedad Diarreica Aguda (EDA's) en menores de 5 años, en el Comité Estatal de Estrategias para la Reducción de la Mortalidad en la Infancia (COERMI); continuan las acciones de promoción y prevención para contribuir a la disminución de la morbimortalidad de estas enfermedades.

Meta 2026	Comportamiento (Indicador/Meta)	Resultados últimos 5 años		Gráfico
1.00	0.00	2021	0.22	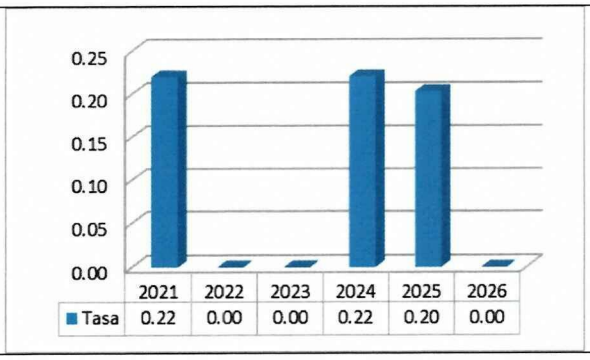
		2022	0.00	
		2023	0.00	
		2024	0.22	
		2025	0.20	

* Información con corte al día 06 de octubre del 2026

SERVICIOS DE SALUD DE NUEVO LEÓN
INDICADORES DE GESTIÓN
TERCER TRIMESTRE 2026

Tipo	Nombre	Período	Unidad de Medida
De gestión	Morbilidad por Cólera	Tercer trimestre 2026	Tasa por 100,000

Variables de Cálculo	Algoritmo	Indicador	Interpretación del resultado
Casos de cólera entre población total multiplicado por 100,000	(0/6,516,202) * 100,000	0.00	Durante el tercer trimestre del año, no se han confirmado casos nuevos de cólera en el Estado de Nuevo León

Meta 2026	Comportamiento (Indicador/Meta)	Resultados últimos 5 años		Gráfico
0.00	0.00	2021	0.00	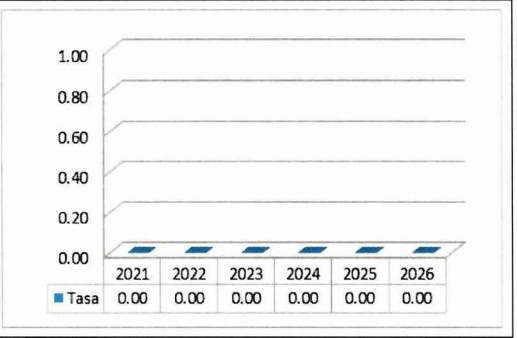
		2022	0.00	
		2023	0.00	
		2024	0.00	
		2025	0.00	

* Información con corte al día 06 de octubre del 2026

SERVICIOS DE SALUD DE NUEVO LEÓN
INDICADORES DE GESTIÓN
TERCER TRIMESTRE 2026

Tipo	Nombre	Período	Unidad de Medida
De gestión	Letalidad por Dengue	Tercer trimestre 2026	Tasa por 100

Variables de Cálculo	Algoritmo	Indicador	Interpretación del resultado
Muertes por dengue entre casos de dengue multiplicado por 100	(0/22) * 100	0.00	Durante el tercer trimestre del año, no se cuenta con defunciones por dengue.

Meta 2026	Comportamiento (Indicador/Meta)	Resultados últimos 5 años		Gráfico
1.00	0.00	2021	0.00	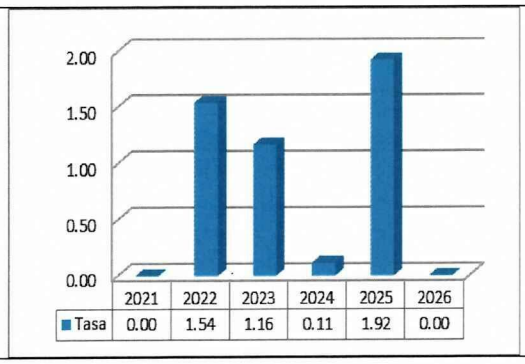
		2022	1.54	
		2023	1.16	
		2024	0.11	
		2025	1.92	

* Información con corte al día 06 de octubre del 2026

SERVICIOS DE SALUD DE NUEVO LEÓN

INDICADORES DE GESTIÓN
TERCER TRIMESTRE 2026

Tipo	Nombre	Período	Unidad de Medida
De gestión	Morbilidad por Dengue Hemorrágico	Tercer trimestre 2026	Tasa por 100,000

Variables de Cálculo	Algoritmo	Indicador	Interpretación del resultado
Casos de dengue hemorrágico entre población total multiplicado por 100,000	(12/6,516,202) * 100,000	0.18	Durante el tercer trimestre del año, y como era de esperarse, se incrementan los casos de dengue en el Estado de Nuevo León

Meta 2026	Comportamiento (Indicador/Meta)	Resultados últimos 5 años		Gráfico
25.00	0.01	2021	0.30	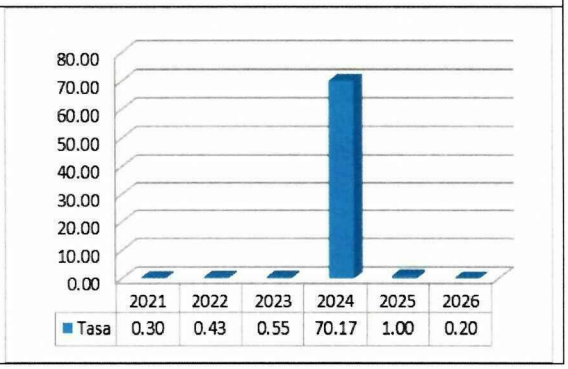
		2022	0.43	
		2023	0.55	
		2024	70.17	
		2025	1.00	

* Información con corte al día 06 de octubre del 2026

SERVICIOS DE SALUD DE NUEVO LEÓN
INDICADORES DE GESTIÓN
TERCER TRIMESTRE 2026

Tipo	Nombre	Período	Unidad de Medida
De gestión	Promedio diario de Consultas por Médico.	Tercer trimestre 2026	Promedio de Consultas

Variables de Cálculo	Algoritmo	Indicador	Interpretación del resultado
Consultas / (Médicos*días hábiles del período)	(261,491/570(*)55)	8.34	El indicador muestra un promedio de 8.34 consultas por día hábil por médico, una cifra ligeramente superior a las 7.46 registradas en el primer trimestre de 2025. Este leve incremento se atribuye, principalmente a la cobertura de núcleos con médico en algunas áreas. No obstante, la tendencia del indicador se mantiene por debajo de la meta establecida. Es importante señalar que las cifras presentadas son de carácter preliminar.

Meta 2026	Comportamiento (Indicador/Meta)	Resultados últimos 5 años		Gráfico
14.00	0.60	2021	7.74	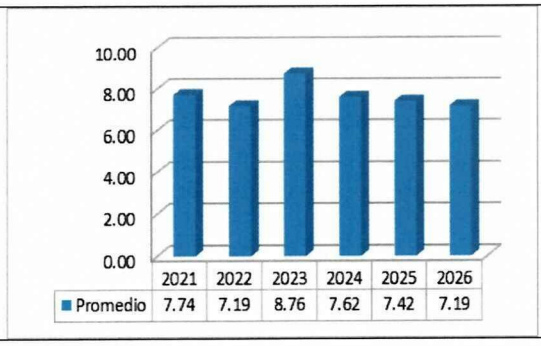
		2022	7.19	
		2023	8.76	
		2024	7.62	
		2025	7.42	

*Información con corte al día 07 de octubre del 2026

SERVICIOS DE SALUD DE NUEVO LEÓN
INDICADORES DE GESTIÓN
TERCER TRIMESTRE 2026

Tipo	Nombre	Período	Unidad de Medida
De gestión	Mortalidad por Infección Respiratoria Aguda en menores de 5 años	Tercer trimestre 2026	Tasa por 100,000

Variables de Cálculo	Algoritmo	Indicador	Interpretación del resultado
Muertes por IRA´s entre población < 5 años multiplicado por 100,000	(1/509,500) * 100,000	0.20	Al corte del tercer trimestre 2026 se han dictaminado 7 casos de defunción por Infección Respiratoria Aguda (IRA's) en menores de 5 años, en el Comité Estatal de Estrategias para la Reducción de la Mortalidad en la Infancia (COERMI); continuan las acciones de promoción y prevención para contribuir a la disminución de la morbimortalidad de estas enfermedades.

Meta 2026	Comportamiento (Indicador/Meta)	Resultados últimos 5 años		Gráfico
4.40	0.04	2021	1.32	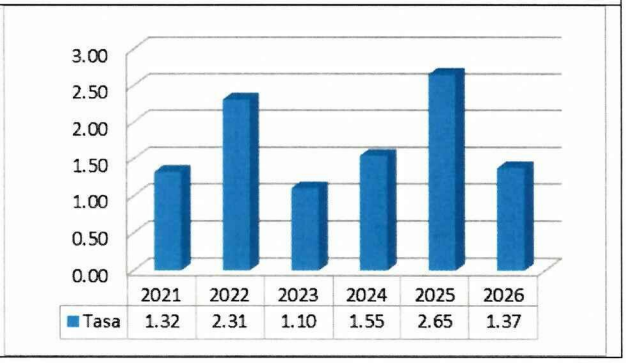
		2022	2.31	
		2023	1.10	
		2024	1.55	
		2025	2.65	

*Información con corte al día 06 de octubre del 2026

SERVICIOS DE SALUD DE NUEVO LEÓN
INDICADORES DE GESTIÓN
TERCER TRIMESTRE 2026

Tipo	Nombre	Período	Unidad de Medida
De gestión	Morbilidad por TB (casos nuevos TBP)	Tercer trimestre 2026	Tasa por 100,000

Variables de Cálculo	Algoritmo	Indicador	Interpretación del resultado
Casos de TB entre población total multiplicado por 100,000	(440/6,516,202) * 100,000	6.75	La tasa de incidencia de tuberculosis pulmonar en el 3er trimestre del 2026 es del 6.75 casos por cada 100,000 habitantes (tasa anual del 20.10). Han ocurrido situaciones que obstaculizan el acceso a los servicios de prevención y atención de la Tuberculosis, afectando seriamente las acciones de control de esta enfermedad (búsqueda activa de casos y seguimientos de los casos en tratamiento). Es imprescindible fortalecer estas acciones para evitar la propagación de la enfermedad ante casos no detectados en forma oportuna. FUENTE: SINAVE, Base de descarga del 25/09/2026. Existe una falla a nivel nacional de dicha plataforma de información, por lo que no se cuenta con información más reciente.

Meta 2026	Comportamiento (Indicador/Meta)	Resultados últimos 5 años		Gráfico
28.00	0.24	2021	21.03	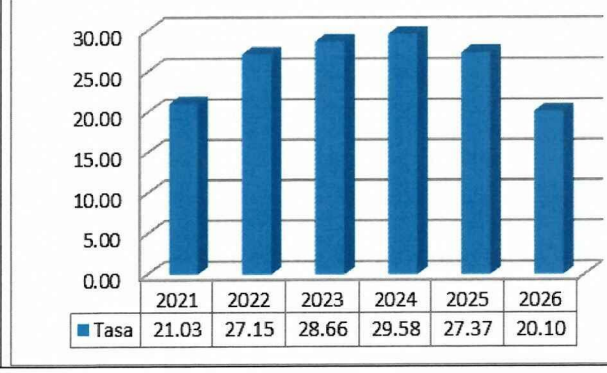
		2022	27.15	
		2023	28.66	
		2024	29.58	
		2025	27.37	

*Información con corte al día 06 de octubre del 2026

SERVICIOS DE SALUD DE NUEVO LEÓN
INDICADORES DE GESTIÓN
TERCER TRIMESTRE 2026

Tipo	Nombre	Período	Unidad de Medida
De gestión	Mortalidad Materna	Tercer trimestre 2026	Tasa por 100,000

Variables de Cálculo	Algoritmo	Indicador	Interpretación del resultado
Muerte materna entre total de nacidos vivos multiplicado por 100,000	(10/49,340) * 100,000	20.27	Al inicio del periodo se observó un incremento atípico en el número de defunciones maternas en comparación con el comportamiento registrado en ejercicios previos. Ante este escenario, se fortalecieron las estrategias e intervenciones dirigidas a la identificación y atención oportuna de mujeres embarazadas con factores de riesgo obstétrico, así como los mecanismos de referencia y contrarreferencia para garantizar su atención en unidades con capacidad resolutiva. Actualmente, se cuenta con un total de 18 defunciones clasificadas para el cálculo de la Razón de Mortalidad Materna, resultado que permite dar seguimiento al comportamiento del indicador y orientar la continuidad y fortalecimiento de las intervenciones para la prevención de la mortalidad materna.

Meta 2026	Comportamiento (Indicador/Meta)	Resultados últimos 5 años		Gráfico
34.00	0.60	2021	63.37	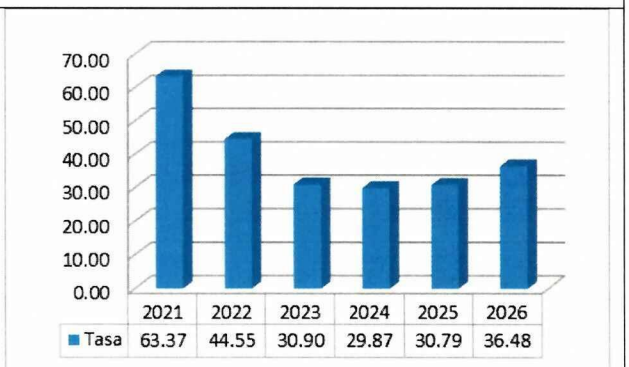
		2022	44.55	
		2023	30.90	
		2024	29.87	
		2025	30.79	

*Información con corte al día 06 de septiembre del 2026

SERVICIOS DE SALUD DE NUEVO LEÓN
INDICADORES DE GESTIÓN
TERCER TRIMESTRE 2026

Tipo	Nombre	Período	Unidad de Medida
De gestión	Letalidad por Cólera	Tercer trimestre 2026	Tasa por 100

Variables de Cálculo	Algoritmo	Indicador	Interpretación del resultado
Muertes por cólera entre casos de cólera multiplicado por 100	(0/0)*100	0.00	Durante el tercer trimestre del año, no se han confirmado casos nuevos de cólera en el Estado de Nuevo León, por lo que tampoco se cuenta con defunciones por este padecimiento.

Meta 2026	Comportamiento (Indicador/Meta)	Resultados últimos 5 años		Gráfico
0.00	0.00	2021	0.00	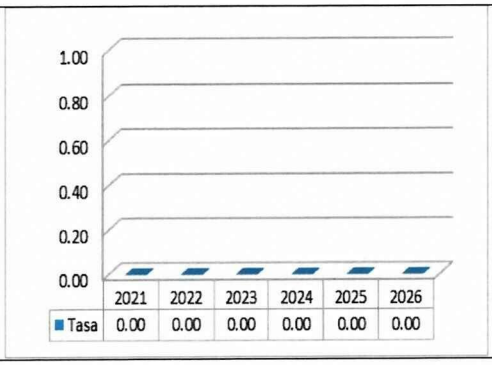
		2022	0.00	
		2023	0.00	
		2024	0.00	
		2025	0.00	

*Información con corte al día 06 de octubre del 2026

INFORMACIÓN CONTABLE

SERVICIOS DE SALUD DE NUEVO LEÓN
ESTADO DE ACTIVIDADES
DEL 1 ENERO AL 30 SEPTIEMBRE
(Cifras en pesos)

Concepto	2026	2025	Concepto	2026	2025
INGRESOS Y OTROS BENEFICIOS			**GASTOS Y OTRAS PÉRDIDAS**		
Ingresos de Gestión	**41,852,999**	**38,257,212**	**Gastos de Funcionamiento**	**5,384,256,867**	**4,936,413,822**
Impuestos	0	0	Servicios Personales	2,737,572,834	2,652,216,785
Cuotas y Aportaciones de Seguridad Social	0	0	Materiales y Suministros	1,565,143,344	1,231,103,794
Contribuciones de Mejoras	0	0	Servicios Generales	1,081,540,689	1,053,093,243
Derechos	0	0			
Productos	0	0	**Transferencia, Asignaciones, Subsidios y Otras Ayudas**	**0**	**0**
Aprovechamientos	7,511,192	8,917,314	Transferencias Internas y Asignaciones al Sector Público	0	0
Ingresos por Venta de Bienes y Prestación de Servicios	34,341,807	29,339,898	Transferencias al Resto del Sector Público	0	0
			Subsidios y Subvenciones	0	0
			Ayudas Sociales	0	0
			Pensiones y Jubilaciones	0	0
			Transferencias a Fideicomisos, Mandatos y Contratos Análogos	0	0
			Transferencias a la Seguridad Social	0	0
			Donativos	0	0
Participaciones, Aportaciones, Convenios, Incentivos Derivados de la Colaboración Fiscal, Fondos Distintos de Aportaciones, Transferencias, Asignaciones, Subsidios y Subvenciones y Pensiones y Jubilaciones	**5,300,009,180**	**4,902,052,928**	Transferencias al Exterior	0	0
			Participaciones y Aportaciones	**0**	**0**
			Participaciones	0	0
			Aportaciones	0	0
			Convenios	0	0
Participaciones, Aportaciones, Convenios, Incentivos Derivados de la Colaboración Fiscal y Fondos Distintos de Aportaciones	4,343,877,181	3,748,324,787	**Intereses, Comisiones y Otros Gastos de la Deuda Pública**	**0**	**0**
Transferencias, Asignaciones, Subsidios y Subvenciones y Pensiones y Jubilaciones	956,131,999	1,153,728,141	Intereses de la Deuda Pública	0	0
			Comisiones de la Deuda Pública	0	0
Otros Ingresos y Beneficios	**25,100,100**	**41,845,289**	Gastos de la Deuda Pública	0	0
			Costo por Coberturas	0	0
Ingresos Financieros	24,330,020	35,548,729	Apoyos Financieros	0	0
Incremento por Variación de Inventarios	0	0	**Otros Gastos y Pérdidas Extraordinarias**	**224,806,023**	**237,375,753**
Disminución del Exceso de Estimaciones por Pérdida o Deterioro u Obsolescencia	0	0	Estimaciones, Depreciaciones, Deterioros, Obsolescencia y Amortizaciones	220,239,776	235,415,955
Disminución del Exceso de Provisiones	0	0	Provisiones	0	0

Otros Ingresos y Beneficios Varios	770,080	6,296,560	Disminución de Inventarios	0	0
Total de Ingresos y Otros Beneficios	**5,366,962,279**	**4,982,155,429**	Otros Gastos	4,566,247	1,959,798
			Inversión Pública		
			Inversión Pública no Capitalizable	0	0
			Total de Gastos y Otras Pérdidas	**5,609,062,890**	**5,173,789,575**
			Resultado del Ejercicio (Ahorro/Desahorro)	**-242,100,611**	**-191,634,146**

"Bajo protesta de decir la verdad declaramos que los Estados Financieros y sus notas, son razonablemente correctos y son responsabilidad del emisor".

Dra. Alma Rosa Marroquín Escamilla
Directora General

Lic. Vicente Arturo López Limón
Director Administrativo

SERVICIOS DE SALUD DE NUEVO LEÓN
ESTADO DE SITUACIÓN FINANCIERA
DEL 1 ENERO AL 30 SEPTIEMBRE
(Cifras en pesos)

Concepto	2026	2025	Concepto	2026	2025
ACTIVO			**PASIVO**		
Activo Circulante			***Pasivo Circulante***		
Efectivo y Equivalentes	590,537,296	449,030,656	Cuentas por Pagar a Corto Plazo	1,030,300,590	1,067,978,755
Derechos a Recibir Efectivo o Equivalentes	609,280,450	1,231,199,723	Documentos por Pagar a Corto Plazo	0	0
Derechos a Recibir Bienes o Servicios	30,445,397	6,652,846	Porción a Corto Plazo de la Deuda Pública a Largo Plazo	0	0
Inventarios	0	0	Títulos y Valores a Corto Plazo	0	0
Almacenes	274,135,456	434,680,859	Pasivos Diferidos a Corto Plazo	0	0
Estimación por Pérdida o Deterioro de Activos Circulantes	0	0	Fondos y Bienes de Terceros en Garantía y/o Administración a Corto Plazo	0	0
Otros Activos Circulantes	0	0	Provisiones a Corto Plazo	6,607,103	6,607,103
			Otros Pasivos a Corto Plazo	0	0
Total de Activos Circulantes	**1,504,398,599**	**2,121,564,084**	**Total de Pasivos Circulantes**	**1,036,907,693**	**1,074,585,858**
Activo No Circulante			**Pasivo No Circulante**		
Inversiones Financieras a Largo Plazo	54,859,562	138,483,078	Cuentas por Pagar a Largo Plazo	0	0
Derechos a Recibir Efectivo o Equivalentes a Largo Plazo	0	0	Documentos por Pagar a Largo Plazo	0	0
Bienes Inmuebles, Infraestructura y Construcciones en Proceso	3,197,442,630	3,175,480,073	Deuda Pública a Largo Plazo	0	0
Bienes Muebles	3,375,297,914	3,346,234,911	Pasivos Diferidos a Largo Plazo	0	0
Activos Intangibles	48,842,176	37,795,375	Fondos y Bienes de Terceros en Garantía y/o Administración a Largo Plazo	0	0
Depreciación, Deterioro y Amortización Acumulada de Bienes	-2,874,565,807	-2,676,273,675	Provisiones a Largo Plazo	905,402,657	905,402,657
Activos Diferidos	0	0			
Estimación por Pérdida o Deterioro de Activos no Circulantes	0	0	***Total de Pasivos No Circulantes***	**905,402,657**	**905,402,657**
Otros Activos no Circulantes	0	0	***Total del Pasivo***	**1,942,310,350**	**1,979,988,515**
			HACIENDA PÚBLICA/PATRIMONIO		
Total de Activos No Circulantes	**3,801,876,475**	**4,021,719,762**	***Hacienda Pública/ Patrimonio Contribuido***	**1,480,341,810**	**1,474,125,939**
			Aportaciones	2,921,670	2,921,670
			Donaciones de Capital	135,451,793	129,235,922
			Actualización de la Hacienda Pública/Patrimonio	1,341,968,347	1,341,968,347
			Hacienda Pública/ Patrimonio Generado	**2,070,768,328**	**2,876,314,806**
			Resultado del Ejercicio (Ahorro / Desahorro)	-242,100,611	83,489,895
			Resultados de Ejercicios Anteriores	3,599,526,808	3,516,036,913
			Revalúos	0	0
			Reservas	0	0
			Rectificaciones de Resultados de	-1,286,657,869	-723,212,002

			Ejercicios Anteriores		
			Exceso o Insuficiencia en la Actualización de la Hacienda Pública/Patrimonio	**-187,145,414**	**-187,145,414**
			Resultado por Posición Monetaria	0	0
			Resultado por Tenencia de Activos no Monetarios	-187,145,414	-187,145,414
			Total Hacienda Pública/Patrimonio	**3,363,964,724**	**4,163,295,331**
Total del Activo	**5,306,275,074**	**6,143,283,846**	***Total del Pasivo y Hacienda Pública/ Patrimonio***	**5,306,275,074**	**6,143,283,846**

"Bajo protesta de decir la verdad declaramos que los Estados Financieros y sus notas, son razonablemente correctos y son responsabilidad del emisor".

Dra. Alma Rosa Marroquín Escamilla
Directora General

Lic. Vicente Arturo López Limón
Director Administrativo

SERVICIOS DE SALUD DE NUEVO LEÓN
ESTADO DE CAMBIOS EN LA SITUACIÓN FINANCIERA
DEL 1 ENERO AL 30 SEPTIEMBRE
(Cifras en pesos)

Concepto	Origen	Aplicación	Concepto	Origen	Aplicación
ACTIVO	**1,064,380,323**	**227,371,552**	**PASIVO**	**0**	**37,678,164**
Activo Circulante	**782,464,676**	**165,299,191**	***Pasivo Circulante***	**0**	**37,678,164**
Efectivo y Equivalentes	0	141,506,640	Cuentas por Pagar a Corto Plazo	0	37,678,164
Derechos a Recibir Efectivo o Equivalentes	621,919,273	0	Documentos por Pagar a Corto Plazo	0	0
Derechos a Recibir Bienes o Servicios	0	23,792,551	Porción a Corto Plazo de la Deuda Pública a Largo Plazo	0	0
Inventarios	0	0	Títulos y Valores a Corto Plazo	0	0
Almacenes	160,545,403	0	Pasivos Diferidos a Corto Plazo	0	0
Estimación por Pérdida o Deterioro de Activos Circulantes	0	0	Fondos y Bienes de Terceros en Garantía y/o Administración a Corto Plazo	0	0
Otros Activos Circulantes	0	0	Provisiones a Corto Plazo	0	0
			Otros Pasivos a Corto Plazo	0	0
Activo No Circulante	**281,915,647**	**62,072,361**	***Pasivo No Circulante***	**0**	**0**
Inversiones Financieras a Largo Plazo	83,623,516	0	Cuentas por Pagar a Largo Plazo	0	0
Derechos a Recibir Efectivo o Equivalentes a Largo Plazo	0	0	Documentos por Pagar a Largo Plazo	0	0
Bienes Inmuebles, Infraestructura y Construcciones en Proceso	0	21,962,557	Deuda Pública a Largo Plazo	0	0
Bienes Muebles	0	29,063,002	Pasivos Diferidos a Largo Plazo	0	0
Activos Intangibles	0	11,046,801	Fondos y Bienes de Terceros en Garantía y/o en Administración a Largo Plazo	0	0
Depreciación, Deterioro y Amortización Acumulada de Bienes	198,292,132	0	Provisiones a Largo Plazo	0	0
Activos Diferidos	0	0	**HACIENDA PÚBLICA/PATRIMONIO**	**89,705,766**	**889,036,373**
Estimación por Pérdida o Deterioro de Activos no Circulantes	0	0			
Otros Activos no Circulantes	0	0	***Hacienda Pública/ Patrimonio Contribuido***	**6,215,871**	**0**
			Aportaciones	0	0
			Donaciones de Capital	6,215,871	0
			Actualización de la Hacienda Pública/Patrimonio	0	0
			Hacienda Pública/ Patrimonio Generado	**83,489,895**	**889,036,373**
			Resultado del Ejercicio (Ahorro/Desahorro)	0	325,590,506
			Resultados de Ejercicios Anteriores	83,489,895	0
			Revalúos	0	0
			Reservas	0	0
			Rectificaciones de Resultados de Ejercicios Anteriores	0	563,445,868
			Exceso o Insuficiencia en la Actualización de la Hacienda Pública/Patrimonio	**0**	**0**
			Resultado por Posición Monetaria	0	0
			Resultado por Tenencia de Activos no Monetarios	0	0

"Bajo protesta de decir la verdad declaramos que los Estados Financieros y sus notas, son razonablemente correctos y son responsabilidad del emisor".

Dra. Alma Rosa Marroquín Escamilla
Directora General

Lic. Vicente Arturo López Limón
Director Administrativo

SERVICIOS DE SALUD DE NUEVO LEÓN
ESTADO ANALITICO DEL ACTIVO
DEL 1 ENERO AL 30 SEPTIEMBRE
(Cifras en pesos)

Concepto	Saldo Inicial	Cargos del Período	Abonos del Período	Saldo Final	Variación del Período
ACTIVO	**6,143,283,846**	**48,502,124,196**	**49,339,132,968**	**5,306,275,074**	**-837,008,772**
Activo Circulante	**2,121,564,084**	**48,200,817,471**	**48,817,982,956**	**1,504,398,599**	**-617,165,485**
Efectivo y Equivalentes	449,030,656	40,825,353,816	40,683,847,176	590,537,296	141,506,640
Derechos a Recibir Efectivo y Equivalentes	1,231,199,723	5,149,508,572	5,771,427,845	609,280,450	-621,919,273
Derechos a Recibir Bienes o Servicios	6,652,846	29,655,377	5,862,826	30,445,397	23,792,551
Inventarios	0	0	0	0	0
Almacenes	434,680,859	2,196,299,706	2,356,845,109	274,135,456	-160,545,403
Estimación por Pérdida o Deterioro de Activos Circulantes	0	0	0	0	0
Otros Activos Circulantes	0	0	0	0	0
Activo No Circulante	**4,021,719,762**	**301,306,725**	**521,150,012**	**3,801,876,475**	**-219,843,287**
Inversiones Financieras a Largo Plazo	138,483,078	177,463,692	261,087,208	54,859,562	-83,623,516
Derechos a Recibir Efectivo o Equivalentes a Largo Plazo	0	0	0	0	0
Bienes Inmuebles, Infraestructura y Construcciones en Proceso	3,175,480,073	41,612,084	19,649,527	3,197,442,630	21,962,557
Bienes Muebles	3,346,234,911	49,387,185	20,324,182	3,375,297,914	29,063,003
Activos Intangibles	37,795,375	12,672,158	1,625,357	48,842,176	11,046,801
Depreciación, Deterioro y Amortización Acumulada de Bienes	-2,676,273,675	20,171,606	218,463,738	-2,874,565,807	-198,292,132
Activos Diferidos	0	0	0	0	0
Estimación por Pérdida o Deterioro de Activos no Circulantes	0	0	0	0	0
Otros Activos no Circulantes	0	0	0	0	0

"Bajo protesta de decir la verdad declaramos que los Estados Financieros y sus notas, son razonablemente correctos y son responsabilidad del emisor".

Dra. Alma Rosa Marroquín Escamilla
Directora General

Lic. Vicente Arturo López Limón
Director Administrativo

SERVICIOS DE SALUD DE NUEVO LEÓN
ESTADO ANALÍTICO DE LA DEUDA Y OTROS PASIVOS
DEL 1 ENERO AL 30 SEPTIEMBRE
(Cifras en pesos)

Denominación de las Deudas	Moneda de Contratación	Institución o País Acreedor	Saldo Inicial del Período	Saldo Final del Período
DEUDA PÚBLICA				
Corto Plazo				
Deuda Interna				
Instituciones de Crédito			0	0
Títulos y Valores			0	0
Arrendamientos Financieros			0	0
Deuda Externa				
Organismos Financieros Internacionales			0	0
Deuda Bilateral			0	0
Títulos y Valores			0	0
Arrendamientos Financieros			0	0
Subtotal de Deuda Pública a Corto Plazo			**0**	**0**
Largo Plazo				
Deuda Interna				
Instituciones de Crédito			0	0
Títulos y Valores			0	0
Arrendamientos Financieros			0	0
Deuda Externa				
Organismos Financieros Internacionales			0	0
Deuda Bilateral			0	0
Títulos y Valores			0	0
Arrendamientos Financieros			0	0
Subtotal de Deuda Pública a Largo Plazo			**0**	**0**
Total de Otros Pasivos			**1,979,988,515**	**1,942,310,350**
Total de Deuda Pública y Otros Pasivos			**1,979,988,515**	**1,942,310,350**

"Bajo protesta de decir la verdad declaramos que los Estados Financieros y sus notas, son razonablemente correctos y son responsabilidad del emisor".

Dra. Alma Rosa Marroquín Escamilla
Directora General

Lic. Vicente Arturo López Limón
Director Administrativo

SERVICIOS DE SALUD DE NUEVO LEÓN
ESTADO DE VARIACIÓN EN LA HACIENDA PÚBLICA
DEL 01 ENERO AL 30 SEPTIEMBRE
(Cifras en pesos)

Concepto	Hacienda Pública / Patrimonio Contribuido	Hacienda Pública / Patrimonio Generado de Ejercicios Anteriores	Hacienda Pública / Patrimonio Generado del Ejercicio	Exceso o Insuficiencia en la Actualización de la Hacienda Pública / Patrimonio	Total
Hacienda Pública/Patrimonio Contribuido Neto de 2025	**1,474,125,939**	**0**	**0**	**0**	**1,474,125,939**
Aportaciones	2,921,670	0	0	0	**2,921,670**
Donaciones de Capital	129,235,922	0	0	0	**129,235,922**
Actualización de la Hacienda Pública/Patrimonio	1,341,968,347	0	0	0	**1,341,968,347**
Hacienda Pública/Patrimonio Generado Neto de 2025	**0**	**2,792,824,911**	**83,489,895**	**0**	**2,876,314,806**
Resultado del Ejercicio (Ahorro/Desahorro)	0	0	83,489,895	0	**83,489,895**
Resultados de Ejercicios Anteriores	0	3,516,036,913	0	0	**3,516,036,913**
Revalúos	0	0	0	0	**0**
Reservas	0	0	0	0	**0**
Rectificaciones de Resultados de Ejercicios Anteriores	0	-723,212,002	0	0	**-723,212,002**
Exceso o Insuficiencia en la Actualización de la Hacienda Pública/Patrimonio Neto de 2025	**0**	**0**	**0**	**-187,145,414**	**-187,145,414**
Resultado por Posición Monetaria	0	0	0	0	**0**
Resultado por Tenencia de Activos no Monetarios	0	0	0	-187,145,414	**-187,145,414**
Hacienda Pública/Patrimonio Neto Final 2025	**1,474,125,939**	**2,792,824,911**	**83,489,895**	**-187,145,414**	**4,163,295,331**
Cambios en la Hacienda Pública/Patrimonio Contribuido Neto 2026	**6,215,871**	**0**	**0**	**0**	**6,215,871**
Aportaciones	0	0	0	0	**0**
Donaciones de Capital	6,215,871	0	0	0	**6,215,871**
Actualización de la Hacienda Pública/Patrimonio	0	0	0	0	**0**
Variaciones de la Hacienda Pública/Patrimonio Generado Neto de 2026	**0**	**83,489,895**	**-889,036,373**	**0**	**-805,546,478**
Resultado del Ejercicio (Ahorro/Desahorro)	0	0	-242,100,611	0	**-242,100,611**
Resultados de Ejercicios Anteriores	0	83,489,895	-83,489,895	0	**0**
Revalúos	0	0	0	0	**0**
Reservas	0	0	0	0	**0**
Rectificaciones de Resultados de Ejercicios Anteriores	0	0	-563,445,867	0	**-563,445,867**
Cambios en el Exceso o Insuficiencia en la Actualización de la Hacienda Pública/Patrimonio Neto de 2026	**0**	**0**	**0**	**0**	**0**
Resultado por Posición Monetaria	0	0	0	0	**0**
Resultado por Tenencia de Activos no Monetarios	0	0	0	0	**0**
Hacienda Pública/Patrimonio Neto Final de 2026	**1,480,341,810**	**2,876,314,806**	**-805,546,478**	**-187,145,414**	**3,363,964,724**

"Bajo protesta de decir la verdad declaramos que los Estados Financieros y sus notas, son razonablemente correctos y son responsabilidad del emisor".

Dra. Alma Rosa Marroquín Escamilla
Directora General

Lic. Vicente Arturo López Limón
Director Administrativo

SERVICIOS DE SALUD DE NUEVO LEÓN
ESTADO DE FLUJOS DE EFECTIVO
DEL 1 ENERO AL 30 SEPTIEMBRE
(Cifras en pesos)

Concepto	2026	2025	Concepto	2026	2025
Flujos de Efectivo de las Actividades de Operación			**Flujo de Efectivo de las Actividades de Inversión**		
Origen	**5,380,000,793**	**4,985,732,456**	**Origen**	**301,306,724**	**307,873,866**
Impuestos	0	0	Bienes Inmuebles, Infraestructura y Construcciones en Proceso	219,075,776	265,689,677
Cuotas y Aportaciones de Seguridad Social	0	0	Bienes Muebles	49,387,184	33,191,090
Contribuciones de Mejoras	0	0	Otros Orígenes de Inversión	32,843,764	8,993,099
Derechos	0	0			
Productos	0	0	**Aplicación**	**527,365,881**	**528,135,042**
Aprovechamientos	7,511,192	8,917,314	Bienes Inmuebles, Infraestructura y Construcciones en Proceso	280,736,735	285,848,348
Ingresos por Venta de Bienes y Prestación de Servicios	34,341,807	29,339,898	Bienes Muebles	20,324,182	5,444,814
Participaciones, Aportaciones, Convenios, Incentivos Derivados de la Colaboración Fiscal y Fondos Distintos de Aportaciones	4,343,877,181	3,748,324,787	Otras Aplicaciones de Inversión	226,304,964	236,841,880
Transferencias, Asignaciones, Subsidios y Subvenciones, y Pensiones y Jubilaciones	956,131,999	1,153,728,141	**Flujos Netos de Efectivo por Actividades de Inversión**	**226,059,157**	**220,261,176**
Otros Orígenes de Operación	38,138,614	45,422,316			
			Flujos de Efectivo de las Actividades de Financiamiento	0	0
Aplicación	**6,185,547,271**	**5,248,262,060**	**Origen**	**29,919,957,685**	**25,508,422,193**
Servicios Personales	2,737,572,834	2,652,216,785	Endeudamiento Neto	0	0
Materiales y Suministros	1,565,143,344	1,231,103,794	Interno	0	0
Servicios Generales	1,081,540,689	1,053,093,243	Externo	0	0
Transferencias Internas y Asignaciones al Sector Público	0	0	Otros Orígenes de Financiamiento	29,919,957,685	25,508,422,193
Transferencias al Resto del Sector Público	0	0	**Aplicación**	**30,640,951,646**	**25,291,823,638**
Subsidios y Subvenciones	0	0	Servicio de la Deuda	0	0
Ayudas Sociales	0	0	Interno	0	0
Pensiones y Jubilaciones	0	0	Externo	0	0
Transferencias a Fideicomisos, Mandatos y Contratos Análogos	0	0	Otras Aplicaciones de Financiamiento	30,640,951,646	25,291,823,638
Transferencias a la Seguridad Social	0	0			
Donativos	0	0	**Flujos Netos de Efectivo por Actividades de Financiamiento**	**720,993,961**	**-216,598,555**
Transferencias al Exterior	0	0			
Participaciones	0	0			
Aportaciones	0	0	**Incremento/Disminución Neta en el Efectivo y Equivalentes al Efectivo**	**141,506,640**	**-258,866,983**
Convenios	0	0			
Otras Aplicaciones de Operación	801,290,404	311,848,238			
			Efectivo y Equivalentes al Efectivo al Inicio del Ejercicio	**449,030,656**	**804,876,932**
Flujos Netos de Efectivo por Actividades de Operación	**-805,546,478**	**-262,529,604**	**Efectivo y Equivalentes al Efectivo al Final del Ejercicio**	**590,537,296**	**546,009,949**

"Bajo protesta de decir la verdad declaramos que los Estados Financieros y sus notas, son razonablemente correctos y son responsabilidad del emisor".

Dra. Alma Rosa Marroquín Escamilla
Directora General

Lic. Vicente Arturo López Limón
Director Administrativo

SERVICIOS DE SALUD DE NUEVO LEÓN
INFORME DE PASIVOS CONTINGENTES
DEL 1 ENERO AL 30 SEPTIEMBRE
(Cifras en pesos)

En cumplimiento a lo dispuesto en los articulos 46,Fracción I , Inciso f) y 52 de la Ley General de Contabilidad Gubernamental y de Conformidad con lo establecido en el Capítulo VII, Numeral II, Inciso h) del Manual de Contabilidad Gubernamental emitido por el CONAC, el Ente Público informa lo siguiente:

Cuenta	Concepto	Importe
2171	Provisión para Demandas y Juicios a Corto Plazo	6'607,103
2261	Provisión para Demandas y Juicios a Largo Plazo	134'045,117
2263	Provisión para Contingencias a Largo Plazo	771'357,540
Total Pasivos Contingentes		**$ 912'009,760**

"Bajo protesta de decir la verdad declaramos que los Estados Financieros y sus notas, son razonablemente correctos y son responsabilidad del emisor".

Dra. Alma Rosa Marroquín Escamilla
Directora General

Lic. Vicente Arturo López Limón
Director Administrativo

INFORMACIÓN PRESUPUESTARIA

SERVICIOS DE SALUD DE NUEVO LEÓN ESTADO ANALÍTICO DE INGRESOS DEL 01 DE ENERO AL 30 DE SEPTIEMBRE DE 2026 (CIFRAS EN PESOS)						
Rubro de Ingresos / Fuente de Financiamiento	**Ingresos**					**Diferencia**
	Estimado	**Ampliaciones y (Reducciones)**	**Modificado**	**Devengado**	**Recaudado**	
Impuestos	0	0	0	0	0	0
Cuotas y Aportaciones de Seguridad Social	0	0	0	0	0	0
Contribuciones de Mejoras	0	0	0	0	0	0
Derechos	0	0	0	0	0	0
Productos		34,913,692	34,913,692	31,612,909	31,612,909	31,612,909
Aprovechamientos	0	7,511,192	7,511,192	7,511,192	7,511,192	7,511,192
Ingresos por Ventas de Bienes, Prestación de Servicios y Otros Ingresos	0	46,067,645	46,067,645	35,022,433	16,346,348	16,346,348
Participaciones, Aportaciones, Convenios, Incentivos Derivados de la Colaboración Fiscal y Fondos Distintos de Aportaciones	5,713,985,624	935,245,993	6,649,231,617	4,343,627,318	4,343,627,318	(1,370,358,306)
Transferencias, Asignaciones, Subsidios y Subvenciones, y Pensiones y Jubilaciones	2,035,916,943	382,743,366	2,418,660,309	948,917,781	948,917,781	(1,086,999,162)
Ingresos Derivados de Financiamientos	0	0	0	0	0	0
Total	**7,749,902,567**	**1,406,481,888**	**9,156,384,455**	**5,366,691,633**	**5,348,015,548**	**(2,401,887,019)**
				Ingresos Excedentes		**(2,401,887,019)**

Rubro de Ingresos / Fuente de Financiamiento	**Ingresos**					**Diferencia**
	Estimado	**Ampliaciones y (Reducciones)**	**Modificado**	**Devengado**	**Recaudado**	
Ingresos del Poder Ejecutivo Federal o Estatal y de Municipios	0	0	0	0	0	0
Impuestos	0	0	0	0	0	0
Cuotas y Aportaciones de Seguridad Social						
Contribuciones de Mejoras	0	0	0	0	0	0
Derechos	0	0	0	0	0	0
Productos	0	34,913,692	34,913,692	31,612,909	31,612,909	31,612,909
Aprovechamientos	0	7,511,192	7,511,192	7,511,192	7,511,192	7,511,192
Participaciones, Aportaciones, Convenios, Incentivos Derivados de la Colaboración Fiscal y Fondos Distintos de Aportaciones	5,713,985,624	935,245,993	6,649,231,617	4,343,627,318	4,343,627,318	(1,370,358,306)
Transferencias, Asignaciones, Subsidios, Subvenciones, Pensiones y Jubilaciones	2,035,916,943	382,743,366	2,418,660,309	948,917,781	948,917,781	(1,086,999,162)
Ingresos de los Entes Públicos de los Poderes Legislativo y Judicial, de los Órganos Autónomos y del Sector Paraestatal o Pre municipal, así como de las Empresas Productivas del Estado	0	0	0	0	0	0
Cuotas y Aportaciones de Seguridad Social	0	0	0	0	0	0
Productos						

Ingresos por Ventas de Bienes, Prestación de Servicios y Otros Ingresos	0	46,067,645	46,067,645	35,022,433	16,346,348	16,346,348
Transferencias, Asignaciones, Subsidios y Subvenciones, y Pensiones y Jubilaciones	0	0	0	0	0	0
Ingresos Derivados de Financiamientos	0	0	0	0	0	0
Ingresos Derivados de Financiamientos	0	0	0	0	0	0
Total	**7,749,902,567**	**1,406,481,888**	**9,156,384,455**	**5,366,691,633**	**5,348,015,548**	**(2,401,887,019)**
				Ingresos Excedentes		**(2,401,887,019)**

"Bajo protesta de decir la verdad declaramos que los Estados Presupuestarios y sus notas, son razonablemente correctos y son responsabilidad del emisor"

Dra. Alma Rosa Marroquín Escamilla
Directora General

Lic. Vicente Arturo López Limón
Director Administrativo

SERVICIOS DE SALUD DE NUEVO LEÓN ESTADO ANALÍTICO DEL EJERCICIO DEL PRESUPUESTO DE EGRESOS CLASIFICACIÓN ADMINISTRATIVA DEL 1 DE ENERO AL 30 DE SEPTIEMBRE DE 2026 (CIFRAS EN PESOS)						
Concepto	Egresos					Subejercicio
	Aprobado	Ampliaciones (Reducciones)	Modificado	Devengado	Pagado	
0001 Oficina Central	6,873,090,194	(4,859,594,370)	2,013,495,823	289,147,370	287,820,721	1,724,348,454
0002 Subdirección de Recursos Materiales	0	11,412,967	11,412,967	7,629,649	7,336,186	3,783,317
0003 Laboratorio Estatal	0	66,765,200	66,765,200	45,401,498	44,450,343	21,363,701
0004 Centro Estatal de Transfusión Sanguínea	0	32,769,630	32,769,630	28,813,417	28,439,189	3,956,212
0005 Subsecretaria de Regulación Y Fomento Sanitario	0	20,812,464	20,812,464	9,738,018	8,774,536	11,074,446
0006 Subdirección de Obras, Conservación Mantenimiento	0	3,878,311	3,878,311	2,925,499	2,925,499	952,811
0007 Subdirección de Recursos Humanos	0	1,589,592	1,589,592	1,218,393	1,218,393	371,200
0008 Departamento de Servicios Generales	0	12,040,286	12,040,286	7,711,679	7,319,663	4,328,607
0009 Dirección Jurídica	0	2,778,188	2,778,188	2,257,786	2,257,786	520,402
0011 Dirección General	0	4,880,209	4,880,209	3,708,257	3,623,101	1,171,952
0012 Subdirección de Recursos Financieros	0	7,548,954	7,548,954	4,874,728	3,603,303	2,674,226
0013 Dirección de Planeación	1,802,008	149,466,245	151,268,253	28,031,454	27,988,534	123,236,800
0014 Subsecretaria de Prevención y Control de Enfermedades	0	555,492	555,492	295,221	260,296	260,272
0015 Dirección de Enseñanza e Investigación en Salud y Calidad	0	1,241,968	1,241,968	914,170	886,164	327,798
0018 COESIDA	0	119,516,061	119,516,061	111,675,413	111,523,368	7,840,649
0020 Dirección Administrativa	0	5,052,346	5,052,346	3,725,849	3,628,437	1,326,497
0022 Centro de Trasplantes del Estado de Nuevo León	0	1,379,452	1,379,452	1,231,264	1,226,869	148,188
0028 Dirección de Hospitales	608,092,162	365,888,836	973,980,998	251,006,727	146,635,423	722,974,271
0030 Dirección de Jurisdicciones Sanitarias	0	1,956,018	1,956,018	1,351,990	1,349,478	604,028
0038 Dirección de Salud Pública	0	581,931,002	581,931,002	242,314,594	227,196,963	339,616,408
0039 Dirección de Promoción de Salud	0	10,035,252	10,035,252	2,934,826	2,779,906	7,100,426
0040 Departamento de Salud Mental	0	6,472,669	6,472,669	1,143,295	685,349	5,329,375
0041 UNIDAD DE COMUNICACIÓN SOCIAL	0	67,072,694	67,072,694	2,023,044	2,023,044	65,049,651
0043 Dirección Estatal de Enfermería	0	1,154,860	1,154,860	887,295	738,230	267,565
0053 Dirección de Gestoría y Atención Ciudadana	0	1,491,473	1,491,473	1,115,576	1,111,866	375,898
0054 Coordinación Institucional de Seguridad	0	735,114	735,114	519,112	492,432	216,002
0080 Dirección de Calidad	0	1,312,088	1,312,088	212,114	208,509	1,099,974
1100 Jurisdicción Sanitaria # 1	0	244,530,052	244,530,052	225,363,324	220,824,872	19,166,728
1200 Jurisdicción Sanitaria # 2	0	215,318,565	215,318,565	197,682,938	188,657,806	17,635,627
1285 UNEME Escobedo	0	14,906,446	14,906,446	11,266,327	10,111,997	3,640,119
1300 Jurisdicción Sanitaria # 3	0	199,234,180	199,234,180	178,342,163	171,986,746	20,892,017

1340 Centro de Especialidades Dentales	0	28,175,116	28,175,116	26,223,486	25,832,567	1,951,630
1400 Jurisdicción Sanitaria # 4	1,214,110	235,729,877	236,943,988	210,511,313	206,059,561	26,432,675
1482 UNEME DEDICAM	145,622,101	364,076,770	509,698,871	368,400,130	364,637,888	141,298,741
1500 Jurisdicción Sanitaria # 5	0	87,552,112	87,552,112	77,082,132	76,064,035	10,469,979
1600 Jurisdicción Sanitaria # 6	0	114,589,892	114,589,892	100,742,202	98,423,317	13,847,690
1679 UNEME Pesquería	0	19,520,169	19,520,169	15,058,188	14,082,630	4,461,981
1700 Jurisdicción Sanitaria # 7	0	132,321,653	132,321,653	119,576,614	115,464,349	12,745,039
1800 Jurisdicción Sanitaria # 8	0	101,107,113	101,107,113	91,784,855	89,085,473	9,322,258
1844 Shock Trauma Galeana	0	15,000,457	15,000,457	13,934,986	11,635,743	1,065,471
1996 UNEME Santiago	0	9,614,182	9,614,182	8,610,781	8,197,776	1,003,401
1998 Centro Regulador de Urgencias Médicas	0	73,422,745	73,422,745	60,347,556	53,965,791	13,075,189
2120 Hospital General de Tierra y Libertad	0	105,216,144	105,216,144	93,358,067	86,024,240	11,858,076
2220 Hospital Regional Materno Infantil	65,225,550	843,348,776	908,574,326	739,896,166	672,862,472	168,678,160
2225 Hospital Metropolitano	51,214,110	1,001,307,306	1,052,521,417	877,613,876	744,688,146	174,907,540
2303 UNEME Pediátrica	0	39,472,515	39,472,515	35,363,903	33,874,207	4,108,612
2350 Hospital de Especialidades En Salud Mental	0	141,518,741	141,518,741	125,490,322	120,313,453	16,028,420
2432 Hospital General de Juárez	0	58,193,588	58,193,588	48,997,582	46,086,187	9,196,006
2521 Hospital General de Sabinas Hidalgo	1,214,110	140,667,985	141,882,095	124,942,777	118,612,076	16,939,318
2650 Hospital General de Cerralvo	0	73,312,958	73,312,958	65,506,100	62,850,834	7,806,858
2730 Hospital General de Montemorelos	0	189,093,674	189,093,674	161,932,709	153,095,029	27,160,965
2740 Hospital General de Linares	1,214,110	96,772,000	97,986,110	85,879,642	81,716,095	12,106,468
2835 Hospital General de Galeana	1,214,110	71,529,708	72,743,818	64,372,486	62,009,864	8,371,332
2840 Hospital General de Doctor Arroyo	0	91,327,384	91,327,384	79,440,388	77,166,300	11,886,996
3100 Centro de Rehabilitación Física y Ortopedia Solidaridad	0	24,576,671	24,576,671	23,012,893	22,482,425	1,563,778
3501 Centro de Atención Integral en Salud Mental y Adicciones Zona Norte (Atención Médica Externa)	0	18,892,906	18,892,906	15,902,003	14,313,311	2,990,904
3708 Centro de Atención Integral en Salud Mental y Adicciones Zona Sur (Atención Médica Externa)	0	23,987,144	23,987,144	20,802,265	19,386,056	3,184,879
3709 UNEME Allende	0	12,022,059	12,022,059	10,862,128	10,395,399	1,159,931
Total del Egreso	**7,749,902,567**	**1,406,481,888**	**9,156,384,455**	**5,331,108,541**	**4,907,410,230**	**3,825,275,914**

"Bajo protesta de decir la verdad declaramos que los Estados Presupuestarios y sus notas, son razonablemente correctos y son responsabilidad del emisor"

Dra. Alma Rosa Marroquín Escamilla
Directora General

Lic. Vicente Arturo López Limón
Director Administrativo

SERVICIOS DE SALUD DE NUEVO LEÓN
ESTADO ANALÍTICO DEL EJERCICIO DEL PRESUPUESTO DE EGRESOS
CLASIFICACIÓN POR OBJETO DEL GASTO (CAPÍTULO Y CONCEPTO)
DEL 1 DE ENERO AL 30 DE SEPTIEMBRE DE 2026
(CIFRAS EN PESOS)

Concepto	Egresos					Subejercicio
	Aprobado	Ampliaciones (Reducciones)	Modificado	Devengado	Pagado	
Servicios Personales	**4,092,986,793**	**(41,097,961)**	**4,051,888,832**	**2,737,572,852**	**2,720,449,485**	**1,314,315,980**
Remuneraciones al personal de Carácter Permanente	3,620,312,290	(1,783,513,106)	1,836,799,184	753,679,462	753,679,462	1,083,119,722
Remuneraciones al personal de Carácter Transitorio	1,033,000	567,693,215	568,726,215	478,483,697	478,483,697	90,242,518
Remuneraciones Adicionales y Especiales	0	499,216,464	499,216,464	468,303,992	468,303,992	30,912,472
Seguridad Social	0	271,151,268	271,151,268	215,585,577	198,462,209	55,565,692
Otras prestaciones Sociales y Económicas	471,641,503	395,413,481	867,054,984	812,637,662	812,637,662	54,417,322
Previsiones	0	0	0	0	0	0
Pago de Estímulos al Servidor Público	0	8,940,716	8,940,716	8,882,462	8,882,462	58,254
Materiales y Suministros	**1,243,489,356**	**1,104,818,017**	**2,348,307,373**	**1,401,995,660**	**1,242,463,607**	**946,311,714**
Materiales de Administración, Emisión de Documentos y Artículos Oficiales	224,759,100	(173,113,624)	51,645,476	15,249,856	14,990,153	36,395,620
Alimentos y Utensilios	0	129,781,170	129,781,170	109,243,054	102,671,809	20,538,116
Materias Primas y materiales de Producción y Comercialización	0	8,899,217	8,899,217	106,519	106,498	8,792,697
Materiales y Artículos de Construcción y de Reparación	0	14,482,052	14,482,052	6,360,495	6,278,766	8,121,557
Productos Químicos, Farmacéuticos y de Laboratorio	1,018,730,257	1,067,745,918	2,086,476,175	1,245,411,963	1,093,017,791	841,064,211
Combustibles, Lubricantes y Aditivos	0	36,392,376	36,392,376	21,209,438	21,143,697	15,182,938
Vestuario, Blancos, Prendas de Producción y Artículos Deportivos	0	18,105,208	18,105,208	2,397,385	2,377,474	15,707,824
Materiales y Suministros para Seguridad	0	0	0	0	0	0
Herramientas, Refacciones y Accesorios Menores	0	2,525,699	2,525,699	2,016,949	1,877,418	508,751
Servicios Generales	**1,939,319,833**	**41,486,756**	**1,980,806,590**	**1,081,282,146**	**850,945,517**	**899,524,444**
Servicios Básicos	0	189,010,446	189,010,446	97,006,402	96,485,844	92,004,043
Servicios de Arrendamiento	0	67,227,821	67,227,821	47,839,318	46,917,978	19,388,502
Servicios Profesionales, Científicos, Técnicos y Otros Servicios	1,186,493,564	(156,969,559)	1,029,524,006	555,669,865	414,577,918	473,854,141
Servicios Financieros, Bancarios y Comerciales	0	79,723,481	79,723,481	39,081,357	25,650,316	40,642,124
Servicios de Instalación, Reparación, Mantenimiento y Conservación	752,826,269	(212,879,981)	539,946,288	336,545,581	262,360,105	203,400,707
Servicios de Comunicación Social y Publicidad	0	67,412,018	67,412,018	0	0	67,412,018
Servicio de Traslado y Viáticos	0	3,678,492	3,678,492	2,075,514	1,889,247	1,602,979
Servicios Oficiales	0	2,133,144	2,133,144	936,519	936,519	1,196,625
Otros Servicios Generales	0	2,150,895	2,150,895	2,127,590	2,127,590	23,305
Transferencias, Asignaciones, Subsidios y Otras Ayudas	**0**	**0**	**0**	**0**	**0**	**0**
Transferencias Internas y	0	0	0	0	0	0

Asignaciones al Sector Público						
Transferencias al Resto del Sector Público	0	0	0	0	0	0
Subsidios y Subvenciones	0	0	0	0	0	0
Ayudas Sociales	0	0	0	0	0	0
Pensiones y Jubilaciones	0	0	0	0	0	0
Transferencias a Fideicomisos, Mandatos y Otros Análogos	0	0	0	0	0	0
Transferencias a la Seguridad Social	0	0	0	0	0	0
Donativos	0	0	0	0	0	0
Transferencias al Exterior	0	0	0	0	0	0
Bienes Muebles, Inmuebles e Intangibles	**474,106,584**	**168,388,983**	**642,495,567**	**69,475,220**	**69,426,558**	**573,020,347**
Mobiliario y Equipo de Administración	0	28,049,278	28,049,278	14,933,625	14,898,101	13,115,653
Mobiliario y Equipo Educacional y Recreativo	0	2,633,719	2,633,719	1,145,992	1,145,992	1,487,727
Equipo e Instrumental Médico y de Laboratorio	74,106,584	(20,558,718)	53,547,866	20,473,300	20,460,162	33,074,566
Vehículos y Equipo de Transporte	0	3,934,331	3,934,331	916,600	916,600	3,017,731
Equipo de Defensa y Seguridad	0	0	0	0	0	0
Maquinaria, Otros Equipos y Herramientas	0	11,341,654	11,341,654	8,907,564	8,907,564	2,434,090
Activos Biológicos	0	0	0	0	0	0
Bienes Inmuebles	400,000,000	0	400,000,000	0	0	400,000,000
Activos Intangibles	0	142,988,720	142,988,720	23,098,140	23,098,140	119,890,580
Inversión Pública	**0**	**132,886,092**	**132,886,092**	**40,782,662**	**24,125,062**	**92,103,430**
Obra Pública en Bienes de Dominio Público	0	0	0	0	0	0
Obra Pública en Bienes Propios	0	132,886,092	132,886,092	40,782,662	24,125,062	92,103,430
Proyectos Productivos y Acciones de Fomento	0	0	0	0	0	0
Inversiones Financieras y Otras Provisiones	**0**	**0**	**0**	**0**	**0**	**0**
Inversiones para el Fomento de Actividades Productivas	0	0	0	0	0	0
Acciones y Participaciones de Capital	0	0	0	0	0	0
Compra de Títulos y Valores	0	0	0	0	0	0
Concesión de Préstamos	0	0	0	0	0	0
Inversiones en Fideicomiso, Mandatos y Otros Análogos.	0	0	0	0	0	0
Otras Inversiones Financieras	0	0	0	0	0	0
Provisiones para Contingencias y Otras Erogaciones Especiales	0	0	0	0	0	0
Participaciones y Aportaciones	**0**	**0**	**0**	**0**	**0**	**0**
Participaciones	0	0	0	0	0	0
Aportaciones	0	0	0	0	0	0
Convenios	0	0	0	0	0	0
Deuda Pública	**0**	**0**	**0**	**0**	**0**	**0**
Amortización de la Deuda Pública	0	0	0	0	0	0
Intereses de la Deuda Pública	0	0	0	0	0	0
Comisión de la Deuda Pública	0	0	0	0	0	0
Gastos de la Deuda Pública	0	0	0	0	0	0
Costo por Coberturas	0	0	0	0	0	0
Apoyos Financieros	0	0	0	0	0	0
Adeudos de Ejercicios Fiscales Anteriores (ADEFAS)	0	0	0	0	0	0

Total del Egreso	7,749,902,567	1,406,481,888	9,156,384,455	5,331,108,541	4,907,410,230	3,825,275,914

"Bajo protesta de decir la verdad declaramos que los Estados Presupuestarios y sus notas, son razonablemente correctos y son responsabilidad del emisor"

Dra. Alma Rosa Marroquín Escamilla
Directora General

Lic. Vicente Arturo López Limón
Director Administrativo

SERVICIOS DE SALUD DE NUEVO LEÓN ESTADO ANALÍTICO DEL EJERCICIO DEL PRESUPUESTO DE EGRESOS CLASIFICACION ECÓNOMICA (POR TIPO DE GASTO) DEL 1 DE ENERO AL 30 DE SEPTIEMBRE DE 2026 (CIFRAS EN PESOS)						
Concepto	**Egresos**					**Subejercicio**
	Aprobado	**Ampliaciones (Reducciones)**	**Modificado**	**Devengado**	**Pagado**	
Gasto Corriente	7,275,795,983	1,105,206,813	8,381,002,796	5,220,850,658	4,813,858,609	3,160,152,138
Gasto de Capital	474,106,584	301,275,075	775,381,659	110,257,882	93,551,621	665,123,777
Amortización de la Deuda y Disminución de Pasivos	0	0	0	0	0	0
Pensiones y Jubilaciones	0	0	0	0	0	0
Participaciones	0	0	0	0	0	0
Total del Egreso	**7,749,902,567**	**1,406,481,888**	**9,156,384,455**	**5,331,108,541**	**4,907,410,230**	**3,825,275,914**

"Bajo protesta de decir la verdad declaramos que los Estados Presupuestarios y sus notas, son razonablemente correctos y son responsabilidad del emisor"

Dra. Alma Rosa Marroquín Escamilla
Directora General

Lic. Vicente Arturo López Limón
Director Administrativo

SERVICIOS DE SALUD DE NUEVO LEÓN
ESTADO ANALITÍCO DEL EJERCICIO DEL PRESUPUESTO DE EGRESOS
CLASIFICACIÓN FUNCIONAL (FINALIDAD Y FUNCIÓN)
DEL 1 DE ENERO AL 30 DE SEPTIEMBRE DE 2026
(CIFRAS EN PESOS)

Concepto	Egresos					Subejercicio
	Aprobado	Ampliaciones (Reducciones)	Modificado	Devengado	Pagado	
Gobierno	**0**	**0**	**0**	**0**	**0**	**0**
Legislación	0	0	0	0	0	0
Justicia	0	0	0	0	0	0
Coordinación Política de Gobierno	0	0	0	0	0	0
Relaciones Exteriores	0	0	0	0	0	0
Asuntos Financieros y Hacendarios	0	0	0	0	0	0
Seguridad Nacional	0	0	0	0	0	0
Asuntos de Orden Público y Seguridad Interior	0	0	0	0	0	0
Otros Servicios Generales	0	0	0	0	0	0
Desarrollo Social	**7,749,902,567**	**1,406,481,888**	**9,156,384,455**	**5,331,108,541**	**4,907,410,230**	**3,825,275,914**
Protección Ambiental	0	0	0	0	0	0
Vivienda y Servicios de la Comunidad	0	0	0	0	0	0
Salud	7,749,902,567	1,406,481,888	9,156,384,455	5,331,108,541	4,907,410,230	3,825,275,914
Recreación Cultura y otras Manifestaciones Sociales	0	0	0	0	0	0
Educación	0	0	0	0	0	0
Protección Social	0	0	0	0	0	0
Otros Asuntos Sociales	0	0	0	0	0	0
Desarrollo Económico	**0**	**0**	**0**	**0**	**0**	**0**
Asuntos Económicos, Comerciales y Laborales en General	0	0	0	0	0	0
Agropecuaria, Silvicultura, Pesca y Caza	0	0	0	0	0	0
Combustibles y Energía	0	0	0	0	0	0
Minería, Manufacturas y Construcción	0	0	0	0	0	0
Transporte	0	0	0	0	0	0
Comunicaciones	0	0	0	0	0	0
Turismo	0	0	0	0	0	0
Ciencia, Tecnología e Innovación	0	0	0	0	0	0
Otras Industrias y otros Asuntos Económicos	0	0	0	0	0	0
Otras no Clasificadas en Funciones Anteriores	**0**	**0**	**0**	**0**	**0**	**0**
Transacciones de la Deuda Pública/Costo Financiero de la Deuda	0	0	0	0	0	0
Transferencias y Aportaciones entre Diferentes Niveles y Ordenes de Gobierno	0	0	0	0	0	0

Saneamiento del Sistema Financiero	0	0	0	0	0	0
Adeudos de Ejercicios Fiscales Anteriores	0	0	0	0	0	0
Total del Egreso	**7,749,902,567**	**1,406,481,888**	**9,156,384,455**	**5,331,108,541**	**4,907,410,230**	**3,825,275,914**

"Bajo protesta de decir la verdad declaramos que los Estados Presupuestarios y sus notas, son razonablemente correctos y son responsabilidad del emisor"

Dra. Alma Rosa Marroquín Escamilla
Directora General

Lic. Vicente Arturo López Limón
Director Administrativo

SERVICIOS DE SALUD DE NUEVO LEÓN ENDEUDAMIENTO NETO DEL 1 DE ENERO AL 30 DE SEPTIEMBRE DE 2026 (CIFRAS EN PESOS)			
Identificación del Crédito o Instrumento	**Contratación / Colocación**	**Amortización**	**Endeudamiento neto**
Créditos Bancarios			
Total de Créditos Bancarios	**0**	**0**	**0**
Otros Instrumentos de Deuda			
Total de otros Instrumentos de Deuda	**0**	**0**	**0**
TOTAL	**0**	**0**	**0**

"Bajo protesta de decir la verdad declaramos que los Estados Presupuestarios y sus notas, son razonablemente correctos y son responsabilidad del emisor"

Dra. Alma Rosa Marroquín Escamilla
Directora General

Lic. Vicente Arturo López Limón
Director Administrativo

SERVICIOS DE SALUD DE NUEVO LEÓN INTERESES DE LA DEUDA DEL 1 DE ENERO AL 30 DE SEPTIEMBRE DE 2026 (CIFRAS EN PESOS)		
Identificación del Crédito o Instrumento	**Devengados**	**Pagados**
Créditos Bancarios		
Total de Intereses de Créditos Bancarios	**0**	**0**
Otros Instrumentos de Deuda		
Total de Intereses de Otros Instrumentos de Deuda	**0**	**0**
TOTAL	**0**	**0**

"Bajo protesta de decir la verdad declaramos que los Estados Presupuestarios y sus notas, son razonablemente correctos y son responsabilidad del emisor"

Dra. Alma Rosa Marroquín Escamilla
Directora General

Lic. Vicente Arturo López Limón
Director Administrativo

SERVICIOS DE SALUD DE NUEVO LEÓN
INDICADORES DE POSTURA FISCAL
DEL 1 DE ENERO AL 30 DE SEPTIEMBRE DE 2026
(CIFRAS EN PESOS)

Concepto	Estimado/Aprobado	Devengado	Recaudado/Pagado
I. Ingresos Presupuestarios	**9,156,384,455**	**5,366,691,633**	**5,348,015,548**
1. Ingresos del Gobierno de la Entidad Federativa	**0**	**0**	**0**
2. Ingresos del Sector Paraestatal	9,156,384,455	5,366,691,633	5,348,015,548
II. Egresos Presupuestarios	**9,156,384,455**	**5,331,108,541**	**4,907,410,230**
3. Egresos del Gobierno de la Entidad Federativa	**0**	**0**	**0**
4. Egresos del Sector Paraestatal	9,156,384,455	5,331,108,541	4,907,410,230
III. Balance presupuestario (Superávit o Déficit) (III = I - II)	**0**	**35,583,092**	**440,605,319**

Concepto	Estimado/Aprobado	Devengado	Recaudado/Pagado
III. Balance presupuestario (Superávit o Déficit)	0	35,583,092	440,605,319
IV. Intereses, Comisiones y Gastos de Deuda	**0**	**0**	**0**
V. Balance Primario (Superávit o Déficit) (V = III + IV)	**0**	**35,583,092**	**440,605,319**

Concepto	Estimado/Aprobado	Devengado	Recaudado/Pagado
A. Financiamiento	0	0	0
B. Amortización de la Deuda	0	0	0
C. Financiamiento Neto	0	0	0

"Bajo protesta de decir la verdad declaramos que los Estados Presupuestarios y sus notas, son razonablemente correctos y son responsabilidad del emisor"

Dra. Alma Rosa Marroquín Escamilla
Directora General

Lic. Vicente Arturo López Limón
Director Administrativo

INFORMACIÓN PROGRAMÁTICA

SERVICIOS DE SALUD DE NUEVO LEÓN GASTO POR CATEGORÍA PROGRAMÁTICA DEL 1 DE ENERO AL 30 DE SEPTIEMBRE DE 2026 (CIFRAS EN PESOS)						
Concepto	**Egresos**					**Subejercicio**
	Aprobado	**Ampliaciones/ (Reducciones)**	**Modificado**	**Devengado**	**Pagado**	
Programas	**7,749,902,567**	**1,406,481,888**	**9,156,384,455**	**5,331,108,541**	**4,907,410,230**	**3,825,275,914**
Subsidios: Sector Social y Privado o Entidades Federativas y Municipios	**2,120,000,862**	**290,919,860**	**2,410,920,722**	**1,617,507,202**	**1,363,153,621**	**793,413,519**
Subsidios sujetos a Reglas de Operación	0	0	0	0	0	0
Subsidios sujetos a Lineamientos de Operación	2,120,000,862	290,919,860	2,410,920,722	1,617,507,202	1,363,153,621	793,413,519
Bienes, Servicios e Infraestructura Pública	**2,035,916,943**	**862,309,379**	**2,898,226,322**	**1,141,045,672**	**1,003,412,962**	**1,757,180,650**
Provisión de Bienes Públicos	0	0	0	0	0	0
Prestación de Servicios Públicos	1,635,916,943	578,697,140	2,214,614,083	1,079,363,802	958,388,692	1,135,250,281
Proyectos de Inversión en Infraestructura y Obra Pública	400,000,000	283,612,239	683,612,239	61,681,870	45,024,270	621,930,369
Desempeño de las Funciones de Gobierno	**26,951,429**	**103,437,249**	**130,388,678**	**39,837,673**	**39,720,769**	**90,551,005**
Funciones de las Fuerzas Armadas	0	0	0	0	0	0
Fomento, Promoción y Servicios para el Desarrollo Económico y Social	0	0	0	0	0	0
Regulación y supervisión	0	11,723,071	11,723,071	352,154	352,154	11,370,917
Atención a desastres por eventos naturales	0	0	0	0	0	0
Articulación, coordinación e instrumentación de políticas públicas	26,951,429	91,714,178	118,665,607	39,485,518	39,368,615	79,180,089
Investigación y desarrollo	0	0	0	0	0	0
Servicios de protección y conservación ambiental	0	0	0	0	0	0
Administrativos y de Apoyo a la Gestión Presupuestaria	**0**	**0**	**0**	**0**	**0**	**0**
Apoyo para el desarrollo de las funciones de gobierno	0	0	0	0	0	0

Apoyo al buen gobierno y mejoramiento de la gestión	0	0	0	0	0	0
Provisiones y reasignaciones presupuestarias específicos	0	0	0	0	0	0
Operaciones ajenas	0	0	0	0	0	0
Compromisos, Cumplimiento de Obligaciones y otras Aportaciones	**3,567,033,333**	**149,815,400**	**3,716,848,733**	**2,532,717,994**	**2,501,122,877**	**1,184,130,739**
Participaciones a entidades federativas y municipios	0	0	0	0	0	0
Costo financiero, deuda o apoyos a deudores y ahorradores de la banca	0	0	0	0	0	0
Adeudos de ejercicios fiscales anteriores (ADEFAS)	0	0	0	0	0	0
Aportaciones Federales	3,567,033,333	149,815,400	3,716,848,733	2,532,717,994	2,501,122,877	1,184,130,739
Pensiones y jubilaciones	0	0	0	0	0	0
Obligaciones de cumplimiento de resolución jurisdiccional	0	0	0	0	0	0
Aportaciones a la seguridad social	0	0	0	0	0	0
Aportaciones a fondos de estabilización	0	0	0	0	0	0
Aportaciones a fondos de inversión y reestructura de pensiones	0	0	0	0	0	0
Total del Egreso	**7,749,902,567**	**1,406,481,888**	**9,156,384,455**	**5,331,108,541**	**4,907,410,230**	**3,825,275,914**

"Bajo protesta de decir la verdad declaramos que los Estados Presupuestarios y sus notas, son razonablemente correctos y son responsabilidad del emisor"

Dra. Alma Rosa Marroquín Escamilla
Directora General

Lic. Vicente Arturo López Limón
Director Administrativo

ANEXOS

Se adjunta CD con la información de la relación de los Bienes Muebles e Inmuebles que componen el Patrimonio del Tercer Trimestre 2026.

RELACIÓN DE ESQUEMAS BURSATILES Y DE COBERTURA FINANCIERA

SERVICIOS DE SALUD DE NUEVO LEÓN RELACIÓN DE CUENTAS BANCARIAS PRODUCTIVAS ESPECÍFICAS DEL 01 DE ENERO AL 30 DE SEPTIEMBRE DE 2026		
Fondo, Programa o Convenio	**Datos de la Cuenta Bancaria**	
	Institución Bancaria	**Número de Cuenta**
110101 FASSA 2026	Banorte	1345985630
120906 SaNAS Líquido 2026 (IGUALDAD DE GENERO)	BBVA Bancomer	0126681042
120906 SaNAS Líquido 2026 (VIGILANCIA POR LABORATORIO)	BBVA Bancomer	0126681417
120906 SaNAS Líquido 2026 (ABORTO SEGURO	BBVA Bancomer	0126680771
120906 SaNAS Líquido 2026 (CÁNCER)	BBVA Bancomer	0126680828
120906 SaNAS Líquido 2026 (CARDIOMETABOLICAS)	BBVA Bancomer	0126680844
120906 SaNAS Líquido 2026 (COMUNICACION EN SALUD PUBLICA)	BBVA Bancomer	0126680895
120906 SaNAS Líquido 2026 (COMUNIDADES Y MUNICIPIOS)	BBVA Bancomer	0126680917
120906 SaNAS Líquido 2026 (CURSO DE VIDA)	BBVA Bancomer	0126680925
120906 SaNAS Líquido 2026 (DENGUE)	BBVA Bancomer	0126680968
120906 SaNAS Líquido 2026 (EMERGENCIAS)	BBVA Bancomer	0126680984
120906 SaNAS Líquido 2026 (ENFERMEDADES DIARREICAS)	BBVA Bancomer	0126680992
120906 SaNAS Líquido 2026 (ENFERMEDADES RESPIRATORIAS)	BBVA Bancomer	0126681263
120906 SaNAS Líquido 2026 (ENVEJECIMIENTO)	BBVA Bancomer	0126681026
120906 SaNAS Líquido 2026 (ESTILOS DE VIDA SALUDABLE)	BBVA Bancomer	0126681034
120906 SaNAS Líquido 2026 (MOVILIDAD HUMANA)	BBVA Bancomer	0126681069
120906 SaNAS Líquido 2026 (PALUDISMO)	BBVA Bancomer	0126681115
120906 SaNAS Líquido 2026 (PF Y ANTICONCEPCION)	BBVA Bancomer	0126681158
120906 SaNAS Líquido 2026 (PREVENCIÓN DE ACCIDENTES)	BBVA Bancomer	0126681204
120906 SaNAS Líquido 2026 (PREVENCION DE LESIONES	BBVA Bancomer	0126681239
120906 SaNAS Líquido 2026 (SALUD AMBIENTAL)	BBVA Bancomer	0126681301
120906 SaNAS Líquido 2026 (SALUD BUCAL)	BBVA Bancomer	0126681344
120906 SaNAS Líquido 2026 (SALUD MATERNA)	BBVA Bancomer	0126681603
120906 SaNAS Líquido 2026 (SALUD PERINATAL)	BBVA Bancomer	0126681514
120906 SaNAS Líquido 2026 (SNSP-COORDINACION TERRITORIAL)	BBVA Bancomer	0126681549
120906 SaNAS Líquido 2026 (VIGILANCIA EPIDEMIOLOGICA)	BBVA Bancomer	0126681468
120906 SaNAS Líquido 2026 (VIH/ITS)	BBVA Bancomer	0126681298
120906 SaNAS Líquido 2026 (VIOLENCIA DE GENERO)	BBVA Bancomer	0126681018
120906 SaNAS Líquido 2026 (ZOONOSIS)	BBVA Bancomer	0126680909
120906 SaNAS Líquido 2026 SSR PARA ADOLESCENTES	BBVA Bancomer	0126681565
121001 Protección contra Riesgos Sanitarios (COFEPRIS)	BBVA Bancomer	0127604114
121601 Prevención y Tratamiento de Adicciones 2026	BBVA Bancomer	0126857027
121701 Fortalecimiento a la Atención Médica	BBVA Bancomer	0126715192
122002 U013 Prestación Gratuita de Servicios de Salud, Medicamentos y Demás Insumos Asociados 2026	Banorte	1350689295
202024 Aportación Líquida Estatal 2026	BBVA Bancomer	0126620345

"Bajo protesta de decir la verdad declaramos que los Estados Presupuestarios y sus notas, son razonablemente correctos y son responsabilidad del emisor"

Dra. Alma Rosa Marroquín Escamilla
Directora General

Lic. Vicente Arturo López Limón
Director Administrativo

LEY DE DISCIPLINA FINANCIERA

SERVICIOS DE SALUD DE NUEVO LEÓN
ESTADO DE SITUACIÓN FINANCIERA DETALLADO - LDF
AL 31 DICIEMBRE 2025 Y AL 30 DE SEPTIEMBRE 2026
(Pesos)

Concepto	2026	31 de diciembre de 2025	Concepto	2026	31 de diciembre de 2025
ACTIVO			**PASIVO**		
Activo Circulante			**Pasivo Circulante**		
a. Efectivo y Equivalentes (a=a1+a2+a3+a4+a5+a6+a7)	590,537,296	449,030,656	a. Cuentas por Pagar a Corto Plazo (a=a1+a2+a3+a4+a5+a6+a7+a8+a9)	1,030,300,590	1,067,978,755
a1) Efectivo	289,500	0	a1) Servicios Personales por Pagar a Corto Plazo	0	3,794,309
a2) Bancos/Tesorería	560,154,692	449,030,656	a2) Proveedores por Pagar a Corto Plazo	922,361,073	907,576,429
a3) Bancos/Dependencias y Otros	0	0	a3) Contratistas por Obras Públicas por Pagar a Corto Plazo	24,986,400	35,085,093
a4) Inversiones Temporales (Hasta 3 meses)	30,093,104	0	a4) Participaciones y Aportaciones por Pagar a Corto Plazo	0	0
a5) Fondos con Afectación Específica	0	0	a5) Transferencias Otorgadas por Pagar a Corto Plazo	0	0
a6) Depósitos de Fondos de Terceros en Garantía y/o Administración	0	0	a6) Intereses, Comisiones y Otros Gastos de la Deuda Pública por Pagar a Corto Plazo	0	0
a7) Otros Efectivos y Equivalentes	0	0	a7) Retenciones y Contribuciones por Pagar a Corto Plazo	82,375,085	114,098,570
b. Derechos a Recibir Efectivo o Equivalentes (b=b1+b2+b3+b4+b5+b6+b7)	609,280,450	1,231,199,723	a8) Devoluciones de la Ley de Ingresos por Pagar a Corto Plazo	0	0
b1) Inversiones Financieras de Corto Plazo	0	0	a9) Otras Cuentas por Pagar a Corto plazo	578,032	7,424,354
b2) Cuentas por Cobrar a Corto Plazo	609,268,196	1,231,197,563			
b3) Deudores Diversos por Cobrar a Corto Plazo	12,254	2,160	b. Documentos por Pagar a Corto Plazo (b=b1+b2+b3)	0	0
b4) Ingresos por Recuperar a Corto Plazo	0	0	b1) Documentos Comerciales por Pagar a Corto Plazo	0	0
b5) Deudores por Anticipos de la Tesorería a Corto Plazo	0	0	b2) Documentos con Contratistas por Obras Públicas por Pagar a Corto Plazo	0	0
b6) Préstamos Otorgados a Corto Plazo	0	0	b3) Otros Documentos por Pagar a Corto Plazo	0	0
b7) Otros Derechos a Recibir Efectivo o Equivalentes a Corto Plazo	0	0			
			c. Porción a Corto Plazo de la Deuda Pública a Largo Plazo (c=c1+c2)	0	0
c. Derechos a Recibir Bienes o Servicios (c=c1+c2+c3+c4+c5)	30,445,397	6,652,846	c1) Porción a Corto Plazo de la Deuda Pública	0	0
c1) Anticipo a Proveedores por Adquisición de Bienes y Prestación de Servicios a Corto Plazo	0	0	c2) Porción a Corto Plazo de Arrendamiento Financiero	0	0
c2) Anticipo a Proveedores por Adquisición de Bienes Inmuebles y Muebles a Corto Plazo	9,646,444	0	d.Títulos y Valores a Corto Plazo	0	0

c3) Anticipo a Proveedores por Adquisición de Bienes Intangibles a Corto Plazo	0	0
c4) Anticipo a Contratistas por Obras Públicas a Corto Plazo	14,146,107	0
c5) Otros Derechos a Recibir Bienes o Servicios a Corto Plazo	6,652,846	6,652,846
d.Inventarios (d=d1+d2+d3+d4+d5)	0	0
d1) Inventario de Mercancías para Venta	0	0
d2) Inventario de Mercancías Terminadas	0	0
d3) Inventario de Mercancías en Proceso de Elaboración	0	0
d4) Inventario de Materias Primas, Materiales y Suministros para Producción	0	0
d5) Bienes en Tránsito	0	0
e. Almacenes	274,135,456	434,680,859
f. Estimación por Pérdida o Deterioro de Activos Circulantes (f=f1+f2)	0	0
f1) Estimaciones para Cuentas Incobrables por Derechos a Recibir Efectivo o Equivalentes	0	0
f2) Estimación por Deterioro de Inventarios	0	0
g. Otros Activos Circulantes (g=g1+g2+g3+g4)	0	0
g1) Valores en Garantía	0	0
g2) Bienes en Garantía (excluye depósitos de fondos)	0	0
g3) Bienes Derivados de Embargos, Decomisos, Aseguramientos y Dación en Pago	0	0
g4) Adquisición con Fondos de Terceros	0	0
IA. Total de Activos Circulantes (IA = a + b + c + d + e + f + g)	**1,504,398,599**	**2,121,564,084**
Activo No Circulante		
a. Inversiones Financieras a Largo Plazo	54,859,562	138,483,078
b. Derechos a Recibir Efectivo o Equivalentes a Largo Plazo	0	0

e. Pasivos Diferidos a Corto Plazo (e=e1+e2+e3)	0	0
e1) Ingresos Cobrados por Adelantado a Corto Plazo	0	0
e2) Intereses Cobrados por Adelantado a Corto Plazo	0	0
e3) Otros Pasivos Diferidos a Corto Plazo	0	0
f. Fondos y Bienes de Terceros en Garantía y/o Administración a Corto Plazo (f=f1+f2+f3+f4+f5+f6)	0	0
f1) Fondos en Garantía a Corto Plazo	0	0
f2) Fondos en Administración a Corto Plazo	0	0
f3) Fondos Contingentes a Corto Plazo	0	0
f4) Fondos de Fideicomisos, Mandatos y Contratos Análogos a Corto Plazo	0	0
f5) Otros Fondos de Terceros en Garantía y/o Administración a Corto Plazo	0	0
f6) Valores y Bienes de Garantía a Corto Plazo	0	0
g. Provisiones a Corto Plazo (g=g1+g2+g3)	6,607,103	6,607,103
g1) Provisión para Demandas y Juicios a Corto Plazo	6,607,103	6,607,103
g2) Provisión para Contingencias a Corto Plazo	0	0
g3) Otras Provisiones a Corto Plazo	0	0
h. Otros Pasivos a Corto Plazo (h=h1+h2+h3)	0	0
h1) Ingresos por Clasificar	0	0
h2) Recaudación por Participar	0	0
h3) Otros Pasivos Circulantes	0	0
IIA.Total de Pasivos Circulantes (IIA = a + b + c + d + e + f + g + h)	**1,036,907,693**	**1,074,585,858**
Pasivo No Circulante		
a. Cuentas por Pagar a Largo Plazo	0	0
b. Documentos por Pagar a Largo Plazo	0	0

c. Bienes Inmuebles, Infraestructura y Construcciones en Proceso	3,197,442,630	3,175,480,073	c. Deuda Pública a Largo Plazo	0	0
d. Bienes Muebles	3,375,297,914	3,346,234,911	d. Pasivos Diferidos a Largo Plazo	0	0
e. Activos Intangibles	48,842,176	37,795,375	e. Fondos y Bienes de Terceros en Garantía y/o en Administración a Largo Plazo	0	0
f. Depreciación, Deterioro y Amortización Acumulada de Bienes	-2,874,565,807	-2,676,273,675	f. Provisiones a Largo Plazo	905,402,657	905,402,657
g. Activos Diferidos	0	0	**IIB. Total de Pasivos No Circulantes (IIB = a + b + c + d + e + f)**	**905,402,657**	**905,402,657**
h. Estimación por Pérdida o Deterioro de Activos no Circulantes	0	0			
i. Otros Activos no Circulantes	0	0	**II. Total del Pasivo (II = IIA + IIB)**	**1,942,310,350**	**1,979,988,515**
IB. Total de Activos No Circulantes (IB = a + b + c + d + e + f + g + h + i)	**3,801,876,475**	**4,021,719,762**	**HACIENDA PÚBLICA/PATRIMONIO**		
			IIIA. Hacienda Pública/ Patrimonio Contribuido (IIIA = a + b + c)	**1,480,341,810**	**1,474,125,939**
			a. Aportaciones	2,921,670	2,921,670
			b. Donaciones de Capital	135,451,793	129,235,922
			c. Actualización de la Hacienda Pública/Patrimonio	1,341,968,347	1,341,968,347
			IIB. Hacienda Pública/ Patrimonio Generado (IIIB = a + b + c + d + e)	**2,070,768,328**	**2,876,314,806**
			a. Resultados del Ejercicio (Ahorro / Desahorro)	-242,100,611	83,489,895
			b. Resultados de Ejercicios Anteriores	3,599,526,808	3,516,036,913
			c. Revalúos	0	0
			d. Reservas	0	0
			e. Rectificaciones de Resultados de Ejercicios Anteriores	-1,286,657,869	-723,212,002
			IIIC. Exceso o Insuficiencia en la Actualización de la Hacienda Pública/Patrimonio (IIIC=a+b)	**-187,145,414**	**-187,145,414**
			a. Resultado por Posición Monetaria	0	0
			b. Resultado por Tenencia de Activos no Monetarios	-187,145,414	-187,145,414
			III.Total Hacienda Pública / Patrimonio (III = IIIA + IIIB + IIIC)	**3,363,964,724**	**4,163,295,331**
I. Total del Activo (I = IA + IB)	**5,306,275,074**	**6,143,283,846**	**IV. Total del Pasivo y Hacienda Pública / Patrimonio (IV = II + III)**	**5,306,275,074**	**6,143,283,846**

"Bajo protesta de decir la verdad declaramos que los Estados Financieros y sus notas, son razonablemente correctos y son responsabilidad del emisor"

Dra. Alma Rosa Marroquín Escamilla
Directora General

Lic. Vicente Arturo López Limón
Director Administrativo

SERVICIOS DE SALUD DE NUEVO LEÓN
INFORME ANALÍTICO DE LA DEUDA PÚBLICA Y OTROS PASIVOS - LDF
DEL 1 ENERO AL 30 SEPTIEMBRE DE 2026
(Pesos)

Denominación de la Deuda Pública y Otros Pasivos	Saldo al 31 de diciembre 2025	Disposiciones del Periodo	Amortizaciones del Periodo	Revaluaciones Reclasificaciones y Otros Ajustes	Saldo Final del Período h=d+e-f+g	Pago de Intereses del Período	Pago de Comisiones y demás costos asociados durante el Periodo
1. Deuda Pública (1= A+B)	**0**	**0**	**0**	**0**	**0**	**0**	**0**
A. Corto Plazo (A=a1+a2+a3)	**0**	**0**	**0**	**0**	**0**	**0**	**0**
a1) Instituciones de Crédito	0	0	0	0	0	0	0
a2) Títulos y Valores	0	0	0	0	0	0	0
a3) Arrendamientos Financieros	0	0	0	0	0	0	0
B. Largo Plazo (B=b1+b2+b3)	**0**	**0**	**0**	**0**	**0**	**0**	**0**
b1) Instituciones de Crédito	0	0	0	0	0	0	0
b2) Títulos y Valores	0	0	0	0	0	0	0
b3) Arrendamientos Financieros	0	0	0	0	0	0	0
2. Otros Pasivos	**1,979,988,515**	**22,506,815,866**	**22,544,494,031**	**0**	**1,942,310,350**	**0**	**0**
3. Total de la Deuda Pública y Otros Pasivos (3=1+2)	**1,979,988,515**	**22,506,815,866**	**22,544,494,031**	**0**	**1,942,310,350**	**0**	**0**
4. Deuda Contingente [1] (informativo)	**0**	**0**	**0**	**0**	**0**	**0**	**0**
A. Deuda Contingente 1	0	0	0	0	0	0	0
B. Deuda Contingente 2	0	0	0	0	0	0	0
C. Deuda Contingente XX	0	0	0	0	0	0	0
5. Valor de Instrumentos Bono Cupón Cero [2] (informativo)	**0**	**0**	**0**	**0**	**0**	**0**	**0**
A. Instrumento Bono Cupón Cero 1	0	0	0	0	0	0	0
B. Instrumento Bono Cupón Cero 2	0	0	0	0	0	0	0
C. Instrumento Bono Cupón Cero XX	0	0	0	0	0	0	0

Obligaciones a Corto Plazo	Monto Contratado	Plazo Pactado	Tasa de Interés	Comisiones y Costos Relacionados	Tasa Efectiva
6. Obligaciones a Corto Plazo (informativo)	**0**	**0**	**0**	**0**	**0**
A. Crédito 1	0	0	0	0	0
B. Crédito 2	0	0	0	0	0
C. Crédito XX	0	0	0	0	0

Dra. Alma Rosa Marroquín Escamilla
Directora General

Lic. Vicente Arturo López Limón
Director Administrativo

SERVICIOS DE SALUD DE NUEVO LEÓN

INFORME ANALÍTICO DE OBLIGACIONES DIFERENTES DE FINANCIAMIENTO-LDF
DEL 1 DE ENERO AL 30 DE SEPTIEMBRE 2026
(Cifras en pesos)

Denominación de las Obligaciones Diferentes de Financiamiento (c)	Fecha del Contrato (d)	Fecha de Inicio de operación del proyecto (e)	Fecha de vencimiento (f)	Monto de la Inversión pactado (g)	Plazo pactado (h)	Monto promedio mensual del pago de la contraprestación (i)	Monto promedio mensual del pago de la contraprestación correspondiente al pago de inversión (j)	Monto pagado de la, inversión al 30 de septiembre de 2026 (k)	Monto pagado de la Inversión actualizado 30 de septiembre de 2026 (l)	Saldo pendiente por pagar de la inversión 30 de septiembre de 2026 (m=g-l)
A.sociaciones Público privadas										
APP's (A=a+b+c+d)										
a) APP1										
b) APP2										
c) APP3										
d)APP XX										
B.Otros Instrumentos(B=a+b+c+d)										
a) Otro Instrumento 1										
b) Otro Instrumento 2										
c) Otro Instrumento 3										
d) Otro Instrumento XX										
C. Total de Obligaciones Diferentes de Financiamiento (C=A+B)	0	0	0	0	0	0	0	0	0	0

"Bajo protesta de decir la verdad declaramos que los Estados Presupuestarios y sus notas, son razonablemente correctos y son responsabilidad del emisor"

Dra. Alma Rosa Marroquín Escamilla
Directora General

Lic. Vicente Arturo López Limón
Director Administrativo

SERVICIOS DE SALUD DE NUEVO LEÓN
BALANCE PRESUPUESTARIO - LDF
DEL 1 DE ENERO AL 30 DE SEPTIEMBRE DE 2026
(CIFRAS EN PESOS)

Concepto	Estimado/ Aprobado	Devengado	Recaudado/Pagado
A. Ingresos Totales (A=A1+A2+A3)	**9,103,701,532**	**5,366,691,633**	**5,348,015,548**
A1. Ingresos de Libre Disposición	2,431,371,483	999,869,628	981,193,543
A2. Transferencias Federales Etiquetadas	6,672,330,049	4,366,822,005	4,366,822,005
A3. Financiamiento Neto	0	0	0
B. Egresos presupuestarios 1 (B=B1+B2)	**9,156,384,455**	**5,331,108,541**	**4,907,410,230**
B1. Gasto no Etiquetado (sin incluir Amortización de la Deuda Pública)	2,513,421,356	1,044,477,055	907,301,894
B2. Gasto Etiquetado (sin incluir Amortización de la Deuda Pública)	6,642,963,098	4,286,631,485	4,000,108,336
C. Remanente del Ejercicio Anterior (C=C1+C2)	**52,682,923**	**0**	**0**
C1. Remanente de Ingresos de Libre Disposición Aplicados al Periodo	51,997,074	0	0
C2. Remanente de Transferencias Federales Etiquetadas Aplicadas en el periodo	685,849	0	0
I. Balance Presupuestario (I=A-B+C)	**0**	**35,583,092**	**440,605,319**
II. Balance Presupuestario sin Financiamiento Neto (II=I-A3)	**0**	**35,583,092**	**440,605,319**
III. Balance Presupuestario sin Financiamiento Neto y sin Remanentes del Ejercicio Anterior (III=II-C)	**(52,682,923)**	**35,583,092**	**440,605,319**

Concepto	Estimado/ Aprobado	Devengado	Recaudado/Pagado
E. Intereses, Comisiones y Gastos de la Deuda (E=E1+E2)	**0**	**0**	**0**
E1. Intereses, Comisiones y Gastos de la Deuda con Gasto No Etiquetado	0	0	0
E2. Intereses, Comisiones y Gastos de la Deuda con Gasto Etiquetado	0	0	0
IV. Balance primario (IV=III+E)	**(52,682,923)**	**35,583,092**	**440,605,319**

Concepto	Estimado/ Aprobado	Devengado	Recaudado/Pagado
F. Financiamiento (F=F1+F2)	**0**	**0**	**0**
F1. Financiamiento con Fuente de Pago de Ingresos Libre Disposición	0	0	0
F2. Financiamiento con Fuente de Pago de Transferencias Federales Etiquetadas	0	0	0
G. Amortización de la Deuda (G=G1+G2)	**0**	**0**	**0**
G1. Amortización de la Deuda Pública con Gasto no Etiquetado	0	0	0
G12 Amortización de la Deuda Pública con Gasto Etiquetado	0	0	0
A3. Financiamiento Neto (A3=F-G)			

Concepto	Estimado/ Aprobado	Devengado	Recaudado/Pagado
A1. Ingresos de Libre Disposición	2,431,371,483	999,869,628	981,193,543
A3.1 Financiamiento Neto con Fuente de Pago de Ingresos de Libre Disposición (A3.1=F1-G1)	**0**	**0**	**0**
F1. Financiamiento con Fuente de Pago de Ingresos de Libre Disposición	0	0	0
G1. Amortización de la Deuda Pública con Gasto no Etiquetado	0	0	0
B1. Gasto No Etiquetado (sin incluir Amortización de la Deuda Pública)	2,513,421,356	1,044,477,055	907,301,894
C1. Remanentes de Ingresos de la Libre Disposición aplicados en el periodo	51,997,074	0	0
V. Balance Presupuestario de Recursos Disponibles (V=A1+A3.1 - B1+C1)	**(30,052,799)**	**(44,607,427)**	**73,891,649**
VI. Balance Presupuestario de Recursos Disponibles sin Financiamiento (V=A1+A3.1 -B1+C1)	(30,052,799)	(44,607,427)	73,891,649

Concepto	Estimado/ Aprobado	Devengado	Recaudado/Pagado
A2. Transferencias Federales Etiquetadas	6,672,330,049	4,366,822,005	4,366,822,005
A3.2 Financiamiento Neto con fuente de Pago de Transferencias Federales Etiquetadas	**0**	**0**	**0**
F2. Financiamiento con fuente de Pago de Transferencias Federales Etiquetadas	0	0	0
G2. Amortización de la Deuda Pública con Gasto Etiquetado	0	0	0
B2. Gasto Etiquetado (sin incluir Amortización de la Deuda Pública)	6,642,963,098	4,286,631,485	4,000,108,336
C2. Remanentes de Transferencias Federales Etiquetadas aplicadas en el periodo	685,849	0	0
VII. Balance Presupuestario Recursos Etiquetados (VII=A2+A3.2-B2+C2)	**30,052,800**	**80,190,520**	**366,713,669**
VIII. Balance Presupuestario de Recursos Etiquetados sin Financiamiento Neto (VIII=VII+A3.2)	**30,052,800**	**80,190,520**	**366,713,669**

"Bajo protesta de decir la verdad declaramos que los Estados Presupuestarios y sus notas, son razonablemente correctos y son responsabilidad del emisor"

Dra. Alma Rosa Marroquín Escamilla
Directora General

Lic. Vicente Arturo López Limón
Director Administrativo

SERVICIOS DE SALUD DE NUEVO LEÓN ESTADO DE INGRESOS DETALLADO-LDF DEL 1 DE ENERO AL 30 DE SEPTIEMBRE DE 2026 (CIFRAS EN PESOS)						
Concepto	**Ingreso**					**Diferencia**
	Estimado	**Ampliaciones Reducciones**	**Modificado**	**Devengado**	**Recaudado**	
Ingresos de Libre Disposición	**0**	**64,708,248**	**64,708,248**	**50,951,847**	**32,275,762**	**32,275,762**
Impuestos	0	0	0	0	0	0
Cuotas y Aportaciones de Seguridad Social	0	0	0	0	0	0
Contribuciones de Mejoras	0	0	0	0	0	0
Derechos	0	0	0	0	0	0
Productos	0	11,129,411	11,129,411	8,418,222	8,418,222	8,418,222
Aprovechamientos	0	7,511,192	7,511,192	7,511,192	7,511,192	7,511,192
Ingresos por Ventas de Bienes y Prestación de Servicios	0	46,067,645	46,067,645	35,022,433	16,346,348	16,346,348
Participaciones y Aportaciones	**0**	**0**	**0**	**0**	**0**	**0**
Fondo General de Participaciones	0	0	0	0	0	0
Fondo de Fomento Municipal	0	0	0	0	0	0
Fondo de Fiscalización Recaudación	0	0	0	0	0	0
Fondo de Compensación	0	0	0	0	0	0
Fondo de Extracción de Hidrocarburos	0	0	0	0	0	0
Impuesto Especial sobre Producción y Servicios	0	0	0	0	0	0
0.136% de la Recaudación Federal participable	0	0	0	0	0	0
3.17% Sobre extracción de petróleo	0	0	0	0	0	0
Gasolina y Diésel	0	0	0	0	0	0
Fondo de Impuesto sobre la Renta	0	0	0	0	0	0
Fondo de Estabilización de los Ingresos de las Entidades Federativas	0	0	0	0	0	0
Incentivos derivados de la Colaboración Fiscal	**0**	**0**	**0**	**0**	**0**	**0**
Tenencia o Uso de Vehículos	0	0	0	0	0	0
Fondo de Compensación ISAN	0	0	0	0	0	0
Impuesto Sobre Automóviles Nuevos	0	0	0	0	0	0
Fondo de Compensación de Repecos-Intermedios	0	0	0	0	0	0
Otros Incentivos Económicos	0	0	0	0	0	0
Transferencias y Asignaciones	**2,035,916,943**	**382,743,366**	**2,418,660,309**	**948,917,781**	**948,917,781**	**(1,086,999,162)**
Convenios	**0**	**0**	**0**	**0**	**0**	**0**
Otros Convenios y Subsidios	0	0	0	0	0	0
Otros Ingresos de Libre Disposición	**0**	**0**	**0**	**0**	**0**	**0**
Participaciones en Ingresos Locales	0	0	0	0	0	0
Otros Ingresos de Libre Disposición	0	0	0	0	0	0
Total de Ingresos de Libre Disposición	**2,035,916,943**	**447,451,614**	**2,483,368,557**	**999,869,628**	**981,193,543**	**(1,054,723,400)**

Ingresos Excedentes de Ingresos de Libre Disposición						
Transferencias Federales Etiquetadas						
Aportaciones	**3,567,033,333**	**149,815,400**	**3,716,848,733**	**2,612,699,422**	**2,612,699,422**	**(954,333,911)**
Fondo de Aportaciones para la Nomina Educativa y Gasto Operativo	0	0	0	0	0	0
Fondo de Aportaciones para los Servicios de Salud	3,567,033,333	149,815,400	3,716,848,733	2,612,699,422	2,612,699,422	(954,333,911)
Fondo de Aportaciones para la Infraestructura Social	0	0	0	0	0	0
Fondo de Aportaciones para el Fortalecimiento de los Municipios y de las Demarcaciones Territoriales del Distrito Federal	0	0	0	0	0	0
			0			
Fondo de Aportaciones Múltiples	0	0	0	0	0	0
Fondo de Aportaciones para la Educación Tecnológica y de Adultos	0	0	0	0	0	0
Fondo de Aportaciones para la Seguridad Pública de los Estados y el Distrito Federal	0	0	0	0	0	0
Fondo de Aportaciones para el Fortalecimiento de las Entidades Federativas	0	0	0	0	0	0
Convenios	**2,146,952,291**	**785,430,593**	**2,932,382,884**	**1,730,927,896**	**1,730,927,896**	**(416,024,395)**
Convenios de protección Social en Salud	0	0	0	0	0	0
Convenios de Descentralización	0	0	0	0	0	0
Convenios de Reasignación	0	0	0	0	0	0
Otros Convenios y Subsidios	2,146,952,291	785,430,593	2,932,382,884	1,730,927,896	1,730,927,896	(416,024,395)
Fondos Distintos de Aportaciones	**0**	**0**	**0**	**0**	**0**	**0**
Fondo para Entidades Federativas y Municipios Productores de Hidrocarburos	0	0	0	0	0	0
Fondo Minero	0	0	0	0	0	0
Transferencias, Asignaciones, Susidios y Subvenciones y Pensiones y Jubilaciones	0	0	0	0	0	0
Otras Transferencias Federales Etiquetadas	0	23,784,281	23,784,281	23,194,687	23,194,687	23,194,687
Total de Transferencias Federales Etiquetadas	**5,713,985,624**	**959,030,274**	**6,673,015,898**	**4,366,822,005**	**4,366,822,005**	**(1,347,163,619)**
Ingresos Derivados de Financiamientos	**0**	**0**	**0**	**0**	**0**	**0**
A. Ingresos Derivados de Financiamientos	0	0	0	0	0	0
Total de Ingresos	**7,749,902,567**	**1,406,481,888**	**9,156,384,455**	**5,366,691,633**	**5,348,015,548**	**(2,401,887,019)**
Datos Informativos						
1. Ingresos Derivados de Financiamientos con Fuente de Pago de Ingresos de Libre Disposición	0	0	0	0	0	0
2. Ingresos Derivados de Financiamientos con Fuente de Pago de Transferencias Federales Etiquetadas	0	0	0	0	0	0
3. Ingresos Derivados de Financiamientos	**0**	**0**	**0**	**0**	**0**	**0**

"Bajo protesta de decir la verdad declaramos que los Estados Presupuestarios y sus notas, son razonablemente correctos y son responsabilidad del emisor"

Dra. Alma Rosa Marroquín Escamilla
Directora General

Lic. Vicente Arturo López Limón
Director Administrativo

SERVICIOS DE SALUD DE NUEVO LEÓN
ESTADO ANALITICO DEL EJERCICIO DEL PRESUPUESTO DE EGRESOS
CLASIFICACIÓN POR OBJETO DEL GASTO (CAPITUTLO Y CONCEPTO)
DEL 1 DE ENERO AL 30 DE SEPTIEMBRE DE 2026
(CIFRAS EN PESOS)

Concepto	Egresos					Subejercicio
	Aprobado	Ampliaciones (Reducciones)	Modificado	Devengado	Pagado	
Gasto No Etiquetado	**2,035,916,943**	**477,504,413**	**2,513,421,356**	**1,044,477,055**	**907,301,894**	**1,468,944,301**
Servicios Personales	**471,641,503**	**(1,896,995)**	**469,744,508**	**291,827,099**	**290,905,095**	**177,917,409**
Remuneraciones al personal de Carácter Permanente	0	138,664,751	138,664,751	7,861,181	7,861,181	130,803,570
Remuneraciones al personal de Carácter Transitorio	0	163,313,510	163,313,510	152,901,699	152,901,699	10,411,811
Remuneraciones Adicionales y Especiales	0	11,109,285	11,109,285	10,510,414	10,510,414	598,870
Seguridad Social	0	41,479,997	41,479,997	16,728,760	15,806,756	24,751,237
Otras prestaciones Sociales y Económicas	471,641,503	(357,347,991)	114,293,512	102,941,591	102,941,591	11,351,920
Previsiones	0	0	0	0	0	0
Pago de Estímulos al Servidor Público	0	883,454	883,454	883,454	883,454	0
Materiales y Suministros	**230,116,978**	**(35,847,621)**	**194,269,357**	**92,153,754**	**69,376,512**	**102,115,603**
Materiales de Administración, Emisión de Documentos y Artículos Oficiales	224,759,100	(190,950,735)	33,808,365	6,630,635	6,567,974	27,177,730
Alimentos y Utensilios	0	2,831,173	2,831,173	2,824,978	2,812,859	6,195
Materias Primas y materiales de Producción y Comercialización	0	8,899,217	8,899,217	106,519	106,498	8,792,697
Materiales y Artículos de Construcción y de Reparación	0	11,061,448	11,061,448	3,053,615	3,049,838	8,007,833
Productos Químicos, Farmacéuticos y de Laboratorio	5,357,879	121,676,416	127,034,295	69,271,731	46,658,196	57,762,563
Combustibles, Lubricantes y Aditivos	0	8,663,083	8,663,083	8,486,298	8,484,434	176,785
Vestuario, Blancos, Prendas de Producción y Artículos Deportivos	0	845,650	845,650	675,999	675,888	169,651
Materiales y Suministros para Seguridad	0	0	0	0	0	0
Herramientas, Refacciones y Accesorios Menores	0	1,126,127	1,126,127	1,103,979	1,020,824	22,148
Servicios Generales	**934,158,462**	**227,663,738**	**1,161,822,200**	**595,754,742**	**498,936,427**	**566,067,458**
Servicios Básicos	0	79,123,687	79,123,687	42,079,050	41,558,492	37,044,637
Servicios de Arrendamiento	0	45,532,741	45,532,741	32,056,599	31,316,691	13,476,142
Servicios Profesionales, Científicos, Técnicos y Otros Servicios	921,493,564	(235,178,358)	686,315,207	352,106,483	306,462,410	334,208,724
Servicios Financieros, Bancarios y Comerciales	0	7,695,647	7,695,647	2,069,915	2,069,915	5,625,732
Servicios de Instalación,, Reparación, Mantenimiento y Conservación	12,664,898	258,553,049	271,217,947	162,317,533	112,590,024	108,900,414
Servicios de Comunicación Social y Publicidad	0	65,000,000	65,000,000	0	0	65,000,000
Servicio de Traslado y Viáticos	0	3,394,881	3,394,881	2,061,053	1,874,786	1,333,828
Servicios Oficiales	0	1,400,000	1,400,000	936,519	936,519	463,481
Otros Servicios Generales	0	2,142,090	2,142,090	2,127,590	2,127,590	14,500
Transferencias, Asignaciones, Subsidios y Otras Ayudas	**0**	**0**	**0**	**0**	**0**	**0**

Transferencias Internas y Asignaciones al Sector Público	0	0	0	0	0	0
Transferencias al Resto del Sector Público	0	0	0	0	0	0
Subsidios y Subvenciones	0	0	0	0	0	0
Ayudas Sociales	0	0	0	0	0	0
Pensiones y Jubilaciones	0	0	0	0	0	0
Transferencias a Fideicomisos, Mandatos y Otros Análogos	0	0	0	0	0	0
Transferencias a la Seguridad Social	0	0	0	0	0	0
Donativos	0	0	0	0	0	0
Transferencias al Exterior	0	0	0	0	0	0
Bienes Muebles, Inmuebles e Intangibles	**400,000,000**	**154,699,200**	**554,699,200**	**23,958,798**	**23,958,798**	**530,740,402**
Mobiliario y Equipo de Administración	0	10,426,203	10,426,203	115,901	115,901	10,310,302
Mobiliario y Equipo Educacional y Recreativo	0	86,278	86,278	4,408	4,408	81,870
Equipo e Instrumental Médico y de Laboratorio	0	2,032,867	2,032,867	1,989,644	1,989,644	43,224
Vehículos y Equipo de Transporte	0	1,016,600	1,016,600	916,600	916,600	100,000
Equipo de Defensa y Seguridad	0	0	0	0	0	0
Maquinaria, Otros Equipos y Herramientas	0	403,332	403,332	25,265	25,265	378,067
Activos Biológicos	0	0	0	0	0	0
Bienes Inmuebles	400,000,000	0	400,000,000	0	0	400,000,000
Activos Intangibles	0	140,733,919	140,733,919	20,906,980	20,906,980	119,826,939
Inversión Pública	**0**	**132,886,092**	**132,886,092**	**40,782,662**	**24,125,062**	**92,103,430**
Obra Publica en Bienes de Dominio Público	0	0	0	0	0	0
Obra Publica en Bienes Propios	0	132,886,092	132,886,092	40,782,662	24,125,062	92,103,430
Proyectos Productivos y Acciones de Fomento	0	0	0	0	0	0
Inversiones Financieras y Otras Provisiones	**0**	**0**	**0**	**0**	**0**	**0**
Inversiones para el Fomento de Actividades Productivas	0	0	0	0	0	0
Acciones y Participaciones de Capital	0	0	0	0	0	0
Compra de Títulos y Valores	0	0	0	0	0	0
Concesión de Préstamos	0	0	0	0	0	0
Inversiones en Fideicomiso y Mandatos	0	0	0	0	0	0
Otras Inversiones Financieras	0	0	0	0	0	0
Provisiones para Contingencias y otras Erogaciones Especiales	0	0	0	0	0	0
Participaciones y Aportaciones	**0**	**0**	**0**	**0**	**0**	**0**
Participaciones	0	0	0	0	0	0
Aportaciones	0	0	0	0	0	0
Convenios	0	0	0	0	0	0
Deuda Pública	**0**	**0**	**0**	**0**	**0**	**0**
Amortización de la Deuda Pública	0	0	0	0	0	0
Intereses de la Deuda Pública	0	0	0	0	0	0
Comisión de la Deuda Pública	0	0	0	0	0	0
Gastos de la Deuda Pública	0	0	0	0	0	0
Costo por Coberturas	0	0	0	0	0	0
Apoyos Financieros	0	0	0	0	0	0
Adeudos de Ejercicios Fiscales	0	0	0	0	0	0

Anteriores (ADEFAS)						
Gasto Etiquetado	**5,713,985,624**	**928,977,474**	**6,642,963,098**	**4,286,631,485**	**4,000,108,336**	**2,356,331,613**
Servicios Personales	**3,621,345,290**	**(39,200,966)**	**3,582,144,324**	**2,445,745,753**	**2,429,544,390**	**1,136,398,571**
Remuneraciones al personal de Carácter Permanente	3,620,312,290	(1,922,177,857)	1,698,134,433	745,818,281	745,818,281	952,316,152
Remuneraciones al personal de Carácter Transitorio	1,033,000	404,379,705	405,412,705	325,581,998	325,581,998	79,830,707
Remuneraciones Adicionales y Especiales	0	488,107,180	488,107,180	457,793,578	457,793,578	30,313,602
Seguridad Social	0	229,671,272	229,671,272	198,856,817	182,655,454	30,814,455
Otras prestaciones Sociales y Económicas	0	752,761,472	752,761,472	709,696,071	709,696,071	43,065,401
Previsiones	0	0	0	0	0	0
Pago de Estímulos al Servidor Público	0	8,057,262	8,057,262	7,999,008	7,999,008	58,254
Materiales y Suministros	**1,013,372,378**	**1,140,665,639**	**2,154,038,017**	**1,309,841,905**	**1,173,087,095**	**844,196,111**
Materiales de Administración, Emisión de Documentos y Artículos Oficiales	0	17,837,111	17,837,111	8,619,222	8,422,180	9,217,890
Alimentos y Utensilios	0	126,949,997	126,949,997	106,418,076	99,858,949	20,531,921
Materias Primas y materiales de Producción y Comercialización	0	0	0	0	0	0
Materiales y Artículos de Construcción y de Reparación	0	3,420,605	3,420,605	3,306,881	3,228,929	113,724
Productos Químicos, Farmacéuticos y de Laboratorio	1,013,372,378	946,069,502	1,959,441,880	1,176,140,232	1,046,359,595	783,301,648
Combustibles, Lubricantes y Aditivos	0	27,729,293	27,729,293	12,723,140	12,659,263	15,006,153
Vestuario, Blancos, Prendas de Producción y Artículos Deportivos	0	17,259,558	17,259,558	1,721,385	1,701,585	15,538,173
Materiales y Suministros para Seguridad	0	0	0	0	0	0
Herramientas, Refacciones y Accesorios Menores	0	1,399,572	1,399,572	912,970	856,594	486,602
Servicios Generales	**1,005,161,371**	**(186,176,982)**	**818,984,390**	**485,527,405**	**352,009,090**	**333,456,985**
Servicios Básicos	0	109,886,758	109,886,758	54,927,352	54,927,352	54,959,407
Servicios de Arrendamiento	0	21,695,080	21,695,080	15,782,720	15,601,287	5,912,360
Servicios Profesionales, Científicos, Técnicos y Otros Servicios	265,000,000	78,208,799	343,208,799	203,563,382	108,115,508	139,645,416
Servicios Financieros, Bancarios y Comerciales	0	72,027,834	72,027,834	37,011,442	23,580,401	35,016,392
Servicios de Instalación,, Reparación, Mantenimiento y Conservación	740,161,371	(471,433,031)	268,728,341	174,228,048	149,770,081	94,500,293
Servicios de Comunicación Social y Publicidad	0	2,412,018	2,412,018	0	0	2,412,018
Servicio de Traslado y Viáticos	0	283,611	283,611	14,461	14,461	269,150
Servicios Oficiales	0	733,144	733,144	0	0	733,144
Otros Servicios Generales	0	8,805	8,805	0	0	8,805
Transferencias, Asignaciones, Subsidios y Otras Ayudas	**0**	**0**	**0**	**0**	**0**	**0**
Transferencias Internas y Asignaciones al Sector Público	0	0	0	0	0	0
Transferencias al Resto del Sector Público	0	0	0	0	0	0
Subsidios y Subvenciones	0	0	0	0	0	0
Ayudas Sociales	0	0	0	0	0	0
Pensiones y Jubilaciones	0	0	0	0	0	0

Transferencias a Fideicomisos, Mandatos y Otros Análogos	0	0	0	0	0	0
Transferencias a la Seguridad Social	0	0	0	0	0	0
Donativos	0	0	0	0	0	0
Transferencias al Exterior	0	0	0	0	0	0
Bienes Muebles, Inmuebles e Intangibles	**74,106,584**	**13,689,784**	**87,796,368**	**45,516,422**	**45,467,761**	**42,279,945**
Mobiliario y Equipo de Administración	0	17,623,074	17,623,074	14,817,723	14,782,199	2,805,351
Mobiliario y Equipo Educacional y Recreativo	0	2,547,441	2,547,441	1,141,584	1,141,584	1,405,857
Equipo e Instrumental Médico y de Laboratorio	74,106,584	(22,591,585)	51,514,999	18,483,656	18,470,518	33,031,343
Vehículos y Equipo de Transporte	0	2,917,731	2,917,731	0	0	2,917,731
Equipo de Defensa y Seguridad	0	0	0	0	0	0
Maquinaria, Otros Equipos y Herramientas	0	10,938,322	10,938,322	8,882,299	8,882,299	2,056,023
Activos Biológicos	0	0	0	0	0	0
Bienes Inmuebles	0	0	0	0	0	0
Activos Intangibles	0	2,254,801	2,254,801	2,191,160	2,191,160	63,641
Inversión Pública	**0**	**0**	**0**	**0**	**0**	**0**
Obra Publica en Bienes de Dominio Público	0	0	0	0	0	0
Obra Publica en Bienes Propios	0	0	0	0	0	0
Proyectos Productivos y Acciones de Fomento	0	0	0	0	0	0
Inversiones Financieras y Otras Provisiones	**0**	**0**	**0**	**0**	**0**	**0**
Inversiones para el Fomento de Actividades Productivas	0	0	0	0	0	0
Acciones y Participaciones de Capital	0	0	0	0	0	0
Compra de Títulos y Valores	0	0	0	0	0	0
Concesión de Préstamos	0	0	0	0	0	0
Inversiones en Fideicomiso y Mandatos	0	0	0	0	0	0
Otras Inversiones Financieras	0	0	0	0	0	0
Provisiones para Contingencias y otras Erogaciones Especiales	0	0	0	0	0	0
Participaciones y Aportaciones	**0**	**0**	**0**	**0**	**0**	**0**
Participaciones	0	0	0	0	0	0
Aportaciones	0	0	0	0	0	0
Convenios	0	0	0	0	0	0
Deuda Pública	**0**	**0**	**0**	**0**	**0**	**0**
Amortización de la Deuda Pública	0	0	0	0	0	0
Intereses de la Deuda Pública	0	0	0	0	0	0
Comisión de la Deuda Pública	0	0	0	0	0	0
Gastos de la Deuda Pública	0	0	0	0	0	0
Costo por Coberturas	0	0	0	0	0	0
Apoyos Financieros	0	0	0	0	0	0
Adeudos de Ejercicios Fiscales Anteriores (ADEFAS)	0	0	0	0	0	0
Total de Egresos	**7,749,902,567**	**1,406,481,888**	**9,156,384,455**	**5,331,108,541**	**4,907,410,230**	**3,825,275,914**

"Bajo protesta de decir la verdad declaramos que los Estados Presupuestarios y sus notas, son razonablemente correctos y son responsabilidad del emisor"

Dra. Alma Rosa Marroquín Escamilla
Directora General

Lic. Vicente Arturo López Limón
Director Administrativo

SERVICIOS DE SALUD DE NUEVO LEÓN
ESTADO ANALITÍCO DEL EJERCICIO DEL PRESUPUESTO DE EGRESOS
CLASIFICACIÓN ADMINISTRATIVA
DEL 1 DE ENERO AL 30 DE SEPTIEMBRE DE 2026
(CIFRAS EN PESOS)

Concepto	Egresos					Subejercicio
	Aprobado	Ampliaciones/ (Reducciones)	Modificado	Devengado	Pagado	
Gasto No Etiquetado	**2,035,916,943**	**477,504,413**	**2,513,421,356**	**1,044,477,055**	**907,301,894**	**1,468,944,301**
0001 Oficina Central	1,186,055,999	(853,978,075)	332,077,924	87,244,825	86,808,183	244,833,099
0002 Subdirección de Recursos Materiales	0	3,253,946	3,253,946	2,221,950	1,974,680	1,031,996
0003 Laboratorio Estatal	0	16,445,831	16,445,831	13,802,005	13,151,088	2,643,826
0004 Centro Estatal de Transfusión Sanguínea	0	2,404,897	2,404,897	1,891,337	1,664,924	513,560
0005 Subsecretaria de Regulación Y Fomento Sanitario	0	11,296,779	11,296,779	8,005,708	7,175,507	3,291,071
0006 Subdirección de Obras, Conservación Mantenimiento	0	3,021,240	3,021,240	2,279,945	2,279,945	741,295
0007 Subdirección de Recursos Humanos	0	234,678	234,678	193,954	193,954	40,724
0008 Departamento de Servicios Generales	0	6,124,398	6,124,398	5,232,629	4,904,489	891,770
0009 Dirección Jurídica	0	1,591,662	1,591,662	1,402,609	1,402,609	189,053
0011 Dirección General	0	3,621,371	3,621,371	2,753,239	2,670,489	868,132
0012 Subdirección de Recursos Financieros	0	2,337,038	2,337,038	1,556,280	1,385,143	780,759
0013 Dirección de Planeación	1,802,008	144,317,958	146,119,965	23,656,440	23,613,520	122,463,526
0014 Subsecretaria de Prevención y Control de Enfermedades	0	245,052	245,052	216,941	182,017	28,110
0015 Dirección de Enseñanza e Investigación en Salud y Calidad	0	343,450	343,450	251,038	223,765	92,413
0018 COESIDA	0	1,443,540	1,443,540	1,216,342	1,069,615	227,199
0020 Dirección Administrativa	0	2,370,944	2,370,944	2,078,066	1,980,654	292,878
0022 Centro de Trasplantes del Estado de Nuevo León	0	52,415	52,415	34,407	34,407	18,008
0028 Dirección de Hospitales	595,036,160	102,637,761	697,673,921	90,748,868	74,091,268	606,925,053
0030 Dirección de Jurisdicciones Sanitarias	0	1,008,188	1,008,188	474,102	472,782	534,086
0038 Dirección de Salud Pública	0	39,504,910	39,504,910	38,802,209	23,832,349	702,700
0039 Dirección de Promoción de Salud	0	959,644	959,644	637,799	575,099	321,845
0040 Departamento de Salud Mental	0	768,903	768,903	579,623	520,161	189,280
0041 UNIDAD DE COMUNICACIÓN SOCIAL	0	65,073,296	65,073,296	61,493	61,493	65,011,804
0043 Dirección Estatal de Enfermería	0	1,040,555	1,040,555	830,729	682,064	209,826
0053 Dirección de Gestoría y Atención Ciudadana	0	839,480	839,480	596,004	596,004	243,476
0054 Coordinación Institucional de Seguridad	0	397,102	397,102	293,719	267,039	103,383
0080 Dirección de Calidad	0	58,258	58,258	30,846	28,382	27,412
1100 Jurisdicción Sanitaria # 1	0	33,419,762	33,419,762	22,799,611	20,849,080	10,620,151
1200 Jurisdicción Sanitaria # 2	0	36,498,002	36,498,002	26,504,816	23,214,709	9,993,186
1285 UNEME Escobedo	0	7,469,761	7,469,761	6,713,221	6,205,437	756,540
1300 Jurisdicción Sanitaria # 3	0	40,063,377	40,063,377	28,307,388	24,482,694	11,755,989
1340 Centro de Especialidades	0	3,405,353	3,405,353	2,632,133	2,405,511	773,220

Dentales						
1400 Jurisdicción Sanitaria # 4	1,214,110	48,483,994	49,698,105	33,288,079	30,546,046	16,410,026
1482 UNEME DEDICAM	145,622,101	67,366,771	212,988,873	74,297,146	70,694,879	138,691,727
1500 Jurisdicción Sanitaria # 5	0	14,101,511	14,101,511	10,743,029	10,146,027	3,358,483
1600 Jurisdicción Sanitaria # 6	0	24,919,247	24,919,247	18,421,667	16,901,877	6,497,581
1679 UNEME Pesquería	0	11,587,642	11,587,642	10,257,250	9,605,522	1,330,392
1700 Jurisdicción Sanitaria # 7	0	29,056,786	29,056,786	22,493,047	19,740,412	6,563,739
1800 Jurisdicción Sanitaria # 8	0	16,236,517	16,236,517	13,433,300	12,522,762	2,803,218
1844 Shock Trauma Galeana	0	10,135,159	10,135,159	9,637,985	9,243,926	497,175
1996 UNEME Santiago	0	2,187,521	2,187,521	1,589,301	1,279,915	598,220
1998 Centro Regulador de Urgencias Médicas	0	50,848,550	50,848,550	42,022,169	35,664,210	8,826,381
2120 Hospital General de Tierra y Libertad	0	29,802,092	29,802,092	25,987,461	23,980,664	3,814,631
2220 Hospital Regional Materno Infantil	51,330,123	130,328,912	181,659,034	97,968,247	72,163,389	83,690,787
2225 Hospital Metropolitano	51,214,110	147,090,260	198,304,371	143,151,534	119,535,677	55,152,837
2303 UNEME Pediátrica	0	7,956,535	7,956,535	5,753,149	4,807,509	2,203,386
2350 Hospital de Especialidades En Salud Mental	0	30,830,356	30,830,356	23,179,817	20,047,036	7,650,539
2432 Hospital General de Juárez	0	15,806,624	15,806,624	12,730,805	11,768,742	3,075,820
2521 Hospital General de Sabinas Hidalgo	1,214,110	34,640,615	35,854,725	28,708,811	25,876,758	7,145,915
2650 Hospital General de Cerralvo	0	10,743,730	10,743,730	8,373,978	7,194,487	2,369,752
2730 Hospital General de Montemorelos	0	49,778,432	49,778,432	36,633,831	32,708,250	13,144,601
2740 Hospital General de Linares	1,214,110	13,443,702	14,657,812	10,778,788	9,062,323	3,879,024
2835 Hospital General de Galeana	1,214,110	12,475,739	13,689,849	9,935,239	8,754,447	3,754,610
2840 Hospital General de Doctor Arroyo	0	13,420,034	13,420,034	9,917,304	8,718,563	3,502,730
3100 Centro de Rehabilitación Física y Ortopedia Solidaridad	0	3,723,137	3,723,137	2,831,537	2,450,709	891,600
3501 Centro de Atención Integral en Salud Mental y Adicciones Zona Norte (Atención Médica Externa)	0	10,615,644	10,615,644	8,124,630	6,585,981	2,491,014
3708 Centro de Atención Integral en Salud Mental y Adicciones Zona Sur (Atención Médica Externa)	0	10,675,959	10,675,959	8,099,372	6,683,163	2,576,586
3709 UNEME Allende	0	2,977,463	2,977,463	2,069,306	1,619,561	908,158
Gasto Etiquetado	**5,713,985,624**	**928,977,474**	**6,642,963,098**	**4,286,631,485**	**4,000,108,336**	**2,356,331,613**
0001 Oficina Central	5,687,034,195	(4,005,616,295)	1,681,417,899	201,902,544	201,012,538	1,479,515,355
0002 Subdirección de Recursos Materiales	0	8,159,021	8,159,021	5,407,699	5,361,507	2,751,322
0003 Laboratorio Estatal	0	50,319,369	50,319,369	31,599,494	31,299,255	18,719,875
0004 Centro Estatal de Transfusión Sanguínea	0	30,364,732	30,364,732	26,922,080	26,774,264	3,442,652
0005 Subsecretaria de Regulación Y Fomento Sanitario	0	9,515,685	9,515,685	1,732,310	1,599,029	7,783,375
0006 Subdirección de Obras, Conservación Mantenimiento	0	857,070	857,070	645,554	645,554	211,516
0007 Subdirección de Recursos Humanos	0	1,354,915	1,354,915	1,024,439	1,024,439	330,476
0008 Departamento de Servicios Generales	0	5,915,888	5,915,888	2,479,051	2,415,174	3,436,837
0009 Dirección Jurídica	0	1,186,526	1,186,526	855,177	855,177	331,349
0011 Dirección General	0	1,258,838	1,258,838	955,018	952,612	303,820
0012 Subdirección de Recursos	0	5,211,916	5,211,916	3,318,448	2,218,160	1,893,467

Financieros						
0013 Dirección de Planeación	0	5,148,288	5,148,288	4,375,014	4,375,014	773,274
0014 Subsecretaria de Prevención y Control de Enfermedades	0	310,441	310,441	78,279	78,279	232,161
0015 Dirección de Enseñanza e Investigación en Salud y Calidad	0	898,518	898,518	663,132	662,399	235,385
0018 COESIDA	0	118,072,521	118,072,521	110,459,071	110,453,753	7,613,450
0020 Dirección Administrativa	0	2,681,402	2,681,402	1,647,783	1,647,783	1,033,619
0022 Centro de Trasplantes del Estado de Nuevo León	0	1,327,036	1,327,036	1,196,857	1,192,462	130,179
0028 Dirección de Hospitales	13,056,002	263,251,076	276,307,078	160,257,859	72,544,155	116,049,218
0030 Dirección de Jurisdicciones Sanitarias	0	947,830	947,830	877,887	876,695	69,942
0038 Dirección de Salud Pública	0	542,426,092	542,426,092	203,512,385	203,364,614	338,913,708
0039 Dirección de Promoción de Salud	0	9,075,608	9,075,608	2,297,027	2,204,807	6,778,581
0040 Departamento de Salud Mental	0	5,703,766	5,703,766	563,672	165,187	5,140,094
0041 UNIDAD DE COMUNICACIÓN SOCIAL	0	1,999,398	1,999,398	1,961,551	1,961,551	37,847
0043 Dirección Estatal de Enfermería	0	114,305	114,305	56,566	56,166	57,739
0053 Dirección de Gestoría y Atención Ciudadana	0	651,993	651,993	519,572	515,862	132,421
0054 Coordinación Institucional de Seguridad	0	338,012	338,012	225,393	225,393	112,619
0080 Dirección de Calidad	0	1,253,830	1,253,830	181,268	180,127	1,072,562
1100 Jurisdicción Sanitaria # 1	0	211,110,290	211,110,290	202,563,713	199,975,792	8,546,576
1200 Jurisdicción Sanitaria # 2	0	178,820,562	178,820,562	171,178,122	165,443,097	7,642,440
1285 UNEME Escobedo	0	7,436,685	7,436,685	4,553,107	3,906,561	2,883,578
1300 Jurisdicción Sanitaria # 3	0	159,170,803	159,170,803	150,034,774	147,504,053	9,136,028
1340 Centro de Especialidades Dentales	0	24,769,763	24,769,763	23,591,353	23,427,055	1,178,409
1400 Jurisdicción Sanitaria # 4	0	187,245,883	187,245,883	177,223,234	175,513,515	10,022,649
1482 UNEME DEDICAM	0	296,709,998	296,709,998	294,102,984	293,943,009	2,607,014
1500 Jurisdicción Sanitaria # 5	0	73,450,600	73,450,600	66,339,104	65,918,009	7,111,497
1600 Jurisdicción Sanitaria # 6	0	89,670,645	89,670,645	82,320,535	81,521,439	7,350,110
1679 UNEME Pesquería	0	7,932,527	7,932,527	4,800,938	4,477,108	3,131,588
1700 Jurisdicción Sanitaria # 7	0	103,264,867	103,264,867	97,083,567	95,723,937	6,181,300
1800 Jurisdicción Sanitaria # 8	0	84,870,596	84,870,596	78,351,556	76,562,711	6,519,040
1844 Shock Trauma Galeana	0	4,865,298	4,865,298	4,297,001	2,391,817	568,297
1996 UNEME Santiago	0	7,426,661	7,426,661	7,021,480	6,917,861	405,181
1998 Centro Regulador de Urgencias Médicas	0	22,574,195	22,574,195	18,325,387	18,301,580	4,248,808
2120 Hospital General de Tierra y Libertad	0	75,414,052	75,414,052	67,370,606	62,043,576	8,043,446
2220 Hospital Regional Materno Infantil	13,895,427	713,019,864	726,915,291	641,927,919	600,699,083	84,987,373
2225 Hospital Metropolitano	0	854,217,046	854,217,046	734,462,343	625,152,468	119,754,703
2303 UNEME Pediátrica	0	31,515,980	31,515,980	29,610,754	29,066,698	1,905,226
2350 Hospital de Especialidades En Salud Mental	0	110,688,385	110,688,385	102,310,504	100,266,417	8,377,881
2432 Hospital General de Juárez	0	42,386,964	42,386,964	36,266,777	34,317,445	6,120,186
2521 Hospital General de Sabinas Hidalgo	0	106,027,370	106,027,370	96,233,967	92,735,319	9,793,403
2650 Hospital General de Cerralvo	0	62,569,228	62,569,228	57,132,121	55,656,346	5,437,106
2730 Hospital General de Montemorelos	0	139,315,242	139,315,242	125,298,879	120,386,779	14,016,364
2740 Hospital General de Linares	0	83,328,298	83,328,298	75,100,854	72,653,772	8,227,444

2835 Hospital General de Galeana	0	59,053,969	59,053,969	54,437,247	53,255,417	4,616,722
2840 Hospital General de Doctor Arroyo	0	77,907,349	77,907,349	69,523,084	68,447,737	8,384,266
3100 Centro de Rehabilitación Física y Ortopedia Solidaridad	0	20,853,534	20,853,534	20,181,356	20,031,716	672,178
3501 Centro de Atención Integral en Salud Mental y Adicciones Zona Norte (Atención Médica Externa)	0	8,277,262	8,277,262	7,777,373	7,727,330	499,889
3708 Centro de Atención Integral en Salud Mental y Adicciones Zona Sur (Atención Médica Externa)	0	13,311,186	13,311,186	12,702,893	12,702,893	608,293
3709 UNEME Allende	0	9,044,596	9,044,596	8,792,822	8,775,839	251,773
Total del Egreso	**7,749,902,567**	**1,406,481,888**	**9,156,384,455**	**5,331,108,541**	**4,907,410,230**	**3,825,275,914**

"Bajo protesta de decir la verdad declaramos que los Estados Presupuestarios y sus notas, son razonablemente correctos y son responsabilidad del emisor"

Dra. Alma Rosa Marroquín Escamilla
Directora General

Lic. Vicente Arturo López Limón
Director Administrativo

SERVICIOS DE SALUD DE NUEVO LEÓN ESTADO ANALITÍCO DEL EJERCICIO DEL PRESUPUESTO DE EGRESOS CLASIFICACIÓN FUNCIONAL (FINALIDAD Y FUNCIÓN) DEL 1 DE ENERO AL 30 DE SEPTIEMBRE DE 2026 (CIFRAS EN PESOS)						
Concepto	**Egresos**					**Subejercicio**
	Aprobado	**Ampliaciones/ (Reducciones)**	**Modificado**	**Devengado**	**Pagado**	
I. Gasto No Etiquetado	**2,035,916,943**	**477,504,413**	**2,513,421,356**	**1,044,477,055**	**907,301,894**	**1,468,944,301**
A. Gobierno	**0**	**0**	**0**	**0**	**0**	**0**
a1) Legislación	0	0	0	0	0	0
a2) Justicia	0	0	0	0	0	0
a3) Coordinación Política de Gobierno	0	0	0	0	0	0
a4) Relaciones Exteriores	0	0	0	0	0	0
a5) Asuntos Financieros y Hacendarios	0	0	0	0	0	0
a6) Seguridad Nacional	0	0	0	0	0	0
a7) Asuntos de Orden Público y Seguridad Interior	0	0	0	0	0	0
a8) Otros Servicios Generales	0	0	0	0	0	0
B. Desarrollo Social	**2,035,916,943**	**477,504,413**	**2,513,421,356**	**1,044,477,055**	**907,301,894**	**1,468,944,301**
b1) Protección Ambiental	0	0	0	0	0	0
b2) Vivienda y Servicios de la Comunidad	0	0	0	0	0	0
b3) Salud	2,035,916,943	477,504,413	2,513,421,356	1,044,477,055	907,301,894	1,468,944,301
b4) Recreación Cultura y otras Manifestaciones Sociales	0	0	0	0	0	0
b5) Educación	0	0	0	0	0	0
b6) Protección Social	0	0	0	0	0	0
b7) Otros Asuntos Sociales	0	0	0	0	0	0
C. Desarrollo Económico	**0**	**0**	**0**	**0**	**0**	**0**
c1) Asuntos Económicos, Comerciales y Laborales en General	0	0	0	0	0	0
c2) Agropecuaria, Silvicultura, Pesca y Caza	0	0	0	0	0	0
c3) Combustibles y Energía	0	0	0	0	0	0
c4) Minería, Manufacturas y Construcción	0	0	0	0	0	0
c5) Transporte	0	0	0	0	0	0
c6) Comunicaciones	0	0	0	0	0	0
c7) Turismo	0	0	0	0	0	0
c8) Ciencia, Tecnología e Innovación	0	0	0	0	0	0
c9) Otras Industrias y otros Asuntos Económicos	0	0	0	0	0	0
D. Otras no Clasificadas en Funciones Anteriores	**0**	**0**	**0**	**0**	**0**	**0**
d1) Transacciones de la Deuda Pública/Costo Financiero de la Deuda	0	0	0	0	0	0
d2) Transferencias, Participaciones y Aportaciones entre Diferentes Niveles y Ordenes de Gobierno	0	0	0	0	0	0

d3) Saneamiento del Sistema Financiero	0	0	0	0	0	0
d4) Adeudos de Ejercicios Fiscales Anteriores	0	0	0	0	0	0
II. Gasto Etiquetado	**5,713,985,624**	**928,977,474**	**6,642,963,098**	**4,286,631,485**	**4,000,108,336**	**2,356,331,613**
A. Gobierno	**0**	**0**	**0**	**0**	**0**	**0**
a1) Legislación	0	0	0	0	0	0
a2) Justicia	0	0	0	0	0	0
a3) Coordinación Política de Gobierno	0	0	0	0	0	0
a4) Relaciones Exteriores	0	0	0	0	0	0
a5) Asuntos Financieros y Hacendarios	0	0	0	0	0	0
a6) Seguridad Nacional	0	0	0	0	0	0
a7) Asuntos de Orden Público y Seguridad Interior	0	0	0	0	0	0
a8) Otros Servicios Generales	0	0	0	0	0	0
B. Desarrollo Social	**5,713,985,624**	**928,977,474**	**6,642,963,098**	**4,286,631,485**	**4,000,108,336**	**2,356,331,613**
b1) Protección Ambiental	0	0	0	0	0	0
b2) Vivienda y Servicios de la Comunidad	0	0	0	0	0	0
b3) Salud	5,713,985,624	928,977,474	6,642,963,098	4,286,631,485	4,000,108,336	2,356,331,613
b4) Recreación Cultura y otras Manifestaciones Sociales	0	0	0	0	0	0
b5) Educación	0	0	0	0	0	0
b6) Protección Social	0	0	0	0	0	0
b7) Otros Asuntos Sociales	0	0	0	0	0	0
C. Desarrollo Económico	**0**	**0**	**0**	**0**	**0**	**0**
c1) Asuntos Económicos, Comerciales y Laborales en General	0	0	0	0	0	0
c2) Agropecuaria, Silvicultura, Pesca y Caza	0	0	0	0	0	0
c3) Combustibles y Energía	0	0	0	0	0	0
c4) Minería, Manufacturas y Construcción	0	0	0	0	0	0
c5) Transporte	0	0	0	0	0	0
c6) Comunicaciones	0	0	0	0	0	0
c7) Turismo	0	0	0	0	0	0
c8) Ciencia, Tecnología e Innovación	0	0	0	0	0	0
c9) Otras Industrias y otros Asuntos Económicos	0	0	0	0	0	0
D. Otras no Clasificadas en Funciones Anteriores	**0**	**0**	**0**	**0**	**0**	**0**
d1) Transacciones de la Deuda Pública/Costo Financiero de la Deuda	0	0	0	0	0	0
d2) Transferencias y Aportaciones entre Diferentes Niveles y Ordenes de Gobierno	0	0	0	0	0	0
d3) Saneamiento del Sistema Financiero	0	0	0	0	0	0
d4) Adeudos de Ejercicios Fiscales Anteriores	0	0	0	0	0	0
III. Total de Egresos	**7,749,902,567**	**1,406,481,888**	**9,156,384,455**	**5,331,108,541**	**4,907,410,230**	**3,825,275,914**

"Bajo protesta de decir la verdad declaramos que los Estados Presupuestarios y sus notas, son razonablemente correctos y son responsabilidad del emisor"

Dra. Alma Rosa Marroquín Escamilla
Directora General

Lic. Vicente Arturo López Limón
Director Administrativo

SERVICIOS DE SALUD DE NUEVO LEÓN
ESTADO ANALITICO DEL EJERCICIO DEL PRESUPUESTO DE EGRESOS
CLASIFICACION DE SERVICIOS PERSONALES POR CATEGORIA
DEL 1 DE ENERO AL 30 DE SEPTIEMBRE DE 2026
(CIFRAS EN PESOS)

Concepto	Egresos					Subejercicio
	Aprobado	Ampliaciones/ (Reducciones)	Modificado	Devengado	Pagado	
I. Gasto No Etiquetado	**471,641,503**	**(1,896,995)**	**469,744,508**	**291,827,099**	**290,905,095**	**177,917,409**
Personal Administrativo y de Servicio Público	-	-	-	-	-	-
Magisterio	-	-	-	-	-	-
Servicios de Salud	471,641,503	(1,896,995)	469,744,508	291,827,099	290,905,095	177,917,409
Personal Administrativo	157,481,615	(633,409)	156,848,207	97,441,389	97,133,531	59,406,818
Personal Médico, Paramédico y afín	314,159,887	(1,263,586)	312,896,301	194,385,711	193,771,565	118,510,591
Seguridad Pública	-	-	-	-	-	-
Gastos asociados a la implementación de nuevas Leyes Federales o reformas a las mismas	-	-	-	-	-	-
Nombre del Programa o ley 1	-	-	-	-	-	-
Nombre del Programa o ley 2	-	-	-	-	-	-
Subtotal	**471,641,503**	**(1,896,995)**	**469,744,508**	**291,827,099**	**290,905,095**	**177,917,409**
Sentencias Laborales Definitivas	-	-	-	-	-	-
Gasto Etiquetado	**3,621,345,290**	**(39,200,966)**	**3,582,144,324**	**2,445,745,753**	**2,429,544,390**	**1,136,398,571**
Personal Administrativo y de Servicio Público	-	-	-	-	-	-
Magisterio	-	-	-	-	-	-
Servicios de Salud	3,621,345,290	(39,200,966)	3,582,144,324	2,445,745,753	2,429,544,390	1,136,398,571
Personal Administrativo	545,487,119	(5,904,884)	539,582,235	368,405,302	365,964,873	171,176,934
Personal Médico, Paramédico y afín	3,075,858,171	(33,296,083)	3,042,562,089	2,077,340,451	2,063,579,517	965,221,637
Seguridad Pública	-	-	-	-	-	-
Gastos asociados a la implementación de nuevas Leyes Federales o reformas a las mismas	-	-	-	-	-	-
Nombre del Programa o ley 1	-	-	-	-	-	-
Nombre del Programa o ley 2	-	-	-	-	-	-
Subtotal	**3,621,345,290**	**(39,200,966)**	**3,582,144,324**	**2,445,745,753**	**2,429,544,390**	**1,136,398,571**
Sentencias Laborales Definitivas	-	-	-	-	-	-
Total de Gastos en Servicios Personales	**4,092,986,793**	**(41,097,961)**	**4,051,888,832**	**2,737,572,852**	**2,720,449,485**	**1,314,315,980**

"Bajo protesta de decir la verdad declaramos que los Estados Presupuestarios y sus notas, son razonablemente correctos y son responsabilidad del emisor"

Dra. Alma Rosa Marroquín Escamilla
Directora General

Lic. Vicente Arturo López Limón
Director Administrativo

SERVICIOS DE SALUD DE NUEVO LEÓN PROYECCIONES DE INGRESOS - LDF DEL 01 DE ENERO AL 30 DE SEPTIEMBRE DE 2026 (CIFRAS NOMINALES)						
Concepto (b)	**2026**	**2027**	**2028**	**2029**	**2030**	**2031**
1. Ingresos de Libre Disposición	**4,249,478,221**	**4,376,962,568**	**4,508,271,445**	**4,643,519,588**	**4,782,825,176**	**4,926,309,931**
A. Impuestos	0	0	0	0	0	0
B. Cuotas y Aportaciones de Seguridad Social	0	0	0	0	0	0
C. Contribuciones de Mejoras	0	0	0	0	0	0
D. Derechos	0	0	0	0	0	0
E. Productos	0	0	0	0	0	0
F. Aprovechamientos	0	0	0	0	0	0
G. Ingresos por Venta de Bienes y Prestación de Servicios	0	0	0	0	0	0
H. Participaciones	0	0	0	0	0	0
I. Incentivos Derivados de la Colaboración Fiscal	0	0	0	0	0	0
J. Transferencias y Asignaciones	4,249,478,221	4,376,962,568	4,508,271,445	4,643,519,588	4,782,825,176	4,926,309,931
K. Convenios	0	0	0	0	0	0
L. Otros Ingresos de Libre Disposición	0	0	0	0	0	0
2. Transferencias Federales Etiquetadas	**5,279,279,151**	**5,437,657,526**	**5,600,787,251**	**5,768,810,869**	**5,941,875,195**	**6,120,131,451**
A. Aportaciones	3,794,535,708	3,908,371,779	4,025,622,932	4,146,391,620	4,270,783,369	4,398,906,870
B. Convenios	1,484,743,444	1,529,285,747	1,575,164,319	1,622,419,249	1,671,091,826	1,721,224,581
C. Fondos Distintos de Aportaciones	0	0	0	0	0	0
D. Transferencias, Asignaciones, Subsidios y Subvenciones, y Pensiones y Jubilaciones	0	0	0	0	0	0
E. Otras Transferencias Federales Etiquetadas	0	0	0	0	0	0
3. Ingresos Derivados de Financiamientos	**0**	**0**	**0**	**0**	**0**	**0**
A. Ingresos Derivados de Financiamientos	0	0	0	0	0	0
4. Total de Ingresos Proyectados	**9,528,757,372**	**9,814,620,094**	**10,109,058,696**	**10,412,330,457**	**10,724,700,371**	**11,046,441,382**
Datos Informativos						
1. Ingresos Derivados de Financiamientos con Fuente de Pago de Recursos de Libre Disposición	0	0	0	0	0	0
2. Ingresos Derivados de Financiamientos con Fuente de Pago de Transferencias Federales Etiquetadas	0	0	0	0	0	0
3. Ingresos Derivados de Financiamiento	**0**	**0**	**0**	**0**	**0**	**0**

"Bajo protesta de decir la verdad declaramos que los Estados Presupuestarios y sus notas, son razonablemente correctos y son responsabilidad del emisor"

Dra. Alma Rosa Marroquín Escamilla
Directora General

Lic. Vicente Arturo López Limón
Director Administrativo

SERVICIOS DE SALUD DE NUEVO LEÓN PROYECCIONES DE EGRESOS - LDF DEL 01 DE ENERO AL 30 DE SEPTIEMBRE DE 2026 (CIFRAS NOMINALES)						
Concepto	**2026**	**2027**	**2028**	**2029**	**2030**	**2031**
1. Gasto No Etiquetado	**4,249,478,221**	**4,376,962,568**	**4,508,271,445**	**4,643,519,588**	**4,782,825,176**	**4,926,309,931**
A. Servicios Personales	819,370,680	843,951,800	869,270,354	895,348,465	922,208,919	949,875,187
B. Materiales y Suministros	851,976,483	877,535,778	903,861,851	930,977,707	958,907,038	987,674,249
C. Servicios Generales	1,921,956,957	1,979,615,666	2,039,004,136	2,100,174,260	2,163,179,487	2,228,074,872
D. Transferencias, Asignaciones, Subsidios y Otras Ayudas	0	0	0	0	0	0
E. Bienes Muebles, Inmuebles e Intangibles	438,315,946	451,465,425	465,009,387	478,959,669	493,328,459	508,128,313
F. Inversión Pública	217,858,155	224,393,900	231,125,717	238,059,488	245,201,273	252,557,311
G. Inversiones Financieras y Otras Provisiones	0	0	0	0	0	0
H. Participaciones y Aportaciones	0	0	0	0	0	0
I. Deuda Pública	0	0	0	0	0	0
2. Gasto Etiquetado	**5,279,279,151**	**5,437,657,526**	**5,600,787,251**	**5,768,810,869**	**5,941,875,195**	**6,120,131,451**
A. Servicios Personales	3,549,226,378	3,655,703,169	3,765,374,264	3,878,335,492	3,994,685,557	4,114,526,123
B. Materiales y Suministros	623,451,336	642,154,876	661,419,522	681,262,108	701,699,971	722,750,970
C. Servicios Generales	864,397,952	890,329,891	917,039,788	944,550,981	972,887,511	1,002,074,136
D. Transferencias, Asignaciones, Subsidios y Otras Ayudas	143,685,000	147,995,550	152,435,417	157,008,479	161,718,733	166,570,295
E. Bienes Muebles, Inmuebles e Intangibles	98,518,485	101,474,040	104,518,261	107,653,809	110,883,423	114,209,926
F. Inversión Pública	0	0	0	0	0	0
G. Inversiones Financieras y Otras Provisiones	0	0	0	0	0	0
H. Participaciones y Aportaciones	0	0	0	0	0	0
I. Deuda Pública	0	0	0	0	0	0
3. Total de Egresos Proyectados	**9,528,757,372**	**9,814,620,094**	**10,109,058,696**	**10,412,330,457**	**10,724,700,371**	**11,046,441,382**

"Bajo protesta de decir la verdad declaramos que los Estados Presupuestarios y sus notas, son razonablemente correctos y son responsabilidad del emisor"

Dra. Alma Rosa Marroquín Escamilla
Directora General

Lic. Vicente Arturo López Limón
Director Administrativo

SERVICIOS DE SALUD DE NUEVO LEÓN RESULTADOS DE INGRESOS-LDF DEL 01 DE ENERO AL 30 DE SEPTIEMBRE DE 2026 (CIFRAS EN PESOS)						
Concepto	**2021**	**2022**	**2023**	**2024**	**2025**	**2026**
1. Ingresos de Libre Disposición	**1,554,875,543**	**1,716,606,304**	**1,800,461,552**	**1,653,165,395**	**2,061,820,139**	**999,869,628**
A. Impuestos	0	0	0	0	0	0
B. Cuotas y Aportaciones de Seguridad Social	0	0	0	0	0	0
C. Contribuciones de Mejoras	0	0	0	0	0	0
D. Derechos	0	0	0	0	0	0
E. Productos	0	0	0	0	0	0
F. Aprovechamientos	17,033,306	30,336,204	59,117,370	56,355,770	32,337,433	15,429,980
G. Ingresos por Ventas de Bienes y Prestación de Servicios	27,582,485	39,960,170	46,999,345	48,196,432	54,359,422	35,022,433
H. Participaciones	0	0	0	0	0	0
I. Incentivos Derivados de la Colaboración Fiscal	0	0	0	0	0	0
J. Transferencias y Asignaciones	1,496,894,124	1,638,484,615	1,691,708,405	1,547,884,912	1,968,980,679	948,917,781
K. Convenios	0	0	0	0	0	0
L. Otros Ingresos de Libre Disposición	13,365,628	7,825,315	2,636,432	728,281	6,142,606	499,433
2. Transferencias Federales Etiquetadas	**5,108,355,142**	**5,541,747,557**	**5,783,725,620**	**6,154,747,280**	**6,178,931,521**	**4,366,822,005**
A. Aportaciones	3,106,843,664	3,322,364,357	3,538,855,461	3,789,920,875	3,602,497,068	2,612,699,422
B. Convenios	1,966,116,991	2,179,248,130	2,197,121,213	2,319,976,273	2,547,345,298	1,730,927,896
C. Fondos Distintos de Aportaciones	0	0	0	0	0	0
D. Transferencias, Asignaciones, Subsidios, Subvenciones, Pensiones y Jubilaciones.	0	0	0	0	0	0
E. Otras Transferencias Federales Etiquetadas	35,394,488	40,135,070	47,748,946	44,850,132	29,089,155	23,194,687
3. Ingresos Derivados de Financiamientos	**0**	**0**	**0**	**0**	**0**	**0**
A. Ingresos Derivados de Financiamiento	0	0	0	0	0	0
4. Total de Ingresos Proyectados	**6,663,230,686**	**7,258,353,861**	**7,584,187,172**	**7,807,912,675**	**8,240,751,660**	**5,366,691,633**
Datos Informativos 1. Ingresos Derivados de Financiamientos con Fuente de Pago de Recursos de Libre Disposición	0	0	0	0	0	0
2. Ingresos Derivados de Financiamientos con Fuente de Pago de Transferencias Federales Etiquetadas	0	0	0	0	0	0
3. Ingresos Derivados de Financiamientos	**0**	**0**	**0**	**0**	**0**	**0**

"Bajo protesta de decir la verdad declaramos que los Estados Presupuestarios y sus notas, son razonablemente correctos y son responsabilidad del emisor"

Dra. Alma Rosa Marroquín Escamilla
Directora General

Lic. Vicente Arturo López Limón
Director Administrativo

SERVICIOS DE SALUD DE NUEVO LEÓN RESULTADOS DE EGRESOS-LDF DEL 01 DE ENERO AL 30 DE SEPTIEMBRE DE 2026 (CIFRAS EN PESOS)						
Concepto	**2021**	**2022**	**2023**	**2024**	**2025**	**2026**
1. Gasto No Etiquetado	**1,528,434,169**	**1,513,994,332**	**1,689,811,692**	**1,725,653,600**	**1,760,885,449**	**1,044,477,055**
A. Servicios Personales	591,492,272	530,202,140	449,752,423	458,440,135	421,235,206	291,827,099
B. Materiales y Suministros	454,903,487	213,103,733	305,001,511	238,517,270	328,758,852	92,153,754
C. Servicios Generales	414,448,481	626,789,141	834,390,358	952,504,992	942,502,416	595,754,742
D. Transferencia, Asignaciones, Subsidios y Otras Ayudas	768,200	277,100	24,287,365	4,610,576	0	0
E. Bienes muebles, Inmuebles e Intangibles	61,626,450	70,179,467	37,367,486	11,684,288	10,419,340	23,958,798
F. Inversión Pública	5,195,280	73,442,752	39,012,550	59,896,339	57,969,634	40,782,662
G. Inversiones Financieras y otras Provisiones	0	0	0	0	0	0
H. Participaciones y Aportaciones	0	0	0	0	0	0
I. Deuda Publica	0	0	0	0	0	0
2. Gasto Etiquetado	**5,076,741,367**	**5,269,909,221**	**5,780,754,660**	**6,081,925,240**	**6,157,671,035**	**4,286,631,485**
A. Servicios Personales	2,995,854,880	3,097,978,249	3,304,620,565	3,442,963,501	3,572,157,935	2,445,745,753
B. Materiales y Suministros	997,641,738	1,134,254,726	1,370,535,398	1,451,477,854	1,543,683,432	1,309,841,905
C. Servicios Generales	849,053,268	798,461,797	862,845,468	933,624,721	939,807,697	485,527,405
D. Transferencia, Asignaciones, Subsidios y Otras Ayudas	139,500,000	139,620,000	139,590,000	139,500,000	0	0
E. Bienes muebles, Inmuebles e Intangibles	94,691,480	99,594,449	103,163,230	106,999,673	102,021,970	45,516,422
F. Inversión Pública	0	0	0	7,359,491	0	0
G. Inversiones Financieras y otras Provisiones	0	0	0	0	0	0
H. Participaciones y Aportaciones	0	0	0	0	0	0
I. Deuda Publica	0	0	0	0	0	0
3. Total de Egresos Proyectados	**6,605,175,536**	**6,783,903,553**	**7,470,566,353**	**7,807,578,839**	**7,918,556,483**	**5,331,108,541**

"Bajo protesta de decir la verdad declaramos que los Estados Presupuestarios y sus notas, son razonablemente correctos y son responsabilidad del emisor"

Dra. Alma Rosa Marroquín Escamilla
Directora General

Lic. Vicente Arturo López Limón
Director Administrativo

SERVICIOS DE SALUD DE NUEVO LEON
INFORME DE AVANCE DE GESTION FINANCIERA
INFORME SOBRE ESTUDIOS ACTUARIALES
Del 1 de enero al 30 de septiembre 2026

	Pensiones y Jubilaciones	Salud	Riesgos de trabajo	Invalidez y vida	Otras prestaciones Sociales
Tipo de Sistema					
Prestación Laboral o fondo general para trabajadores del estado o municipio					
Beneficio definido, Contribución definida o Mixta					
Población afiliada					
Activos					
Edad máxima					
Edad mínima					
Edad promedio					
Pensionados y Jubilados					
Edad máxima					
Edad mínima					
Edad promedio					
Beneficiarios					
Promedio de años de servicios (trabajadores activos)					
Aportación Individual al plan de pensión como % del salario					
Aportación del ente público al plan de pensión como % del salario					
Crecimiento esperado de los pensionados y jubilados (como%)					
Crecimiento esperado de los activos (como%)					
Edad de Jubilación o pensión					
Esperanza de vida					
Ingresos del Fondo					
Ingresos anuales al Fondo de pensiones					
Nomina anual					
Activos					
Pensionados y Jubilados					
beneficiarios de pensionados y Jubilados					
Monto mensual por pensión					

Máximo					
Mínimo					
Promedio					
Monto de la reserva					
Valor presente de las obligaciones					
Pensiones y Jubilaciones en curso del pago					
Generación Actual					
Generaciones futuras					
Valor presente de las contribuciones asociadas a sueldos futuros de cotización X%					
Generación Actual					
Generaciones futuras					
Valor presente de las aportaciones futuras					
Generación Actual					
Generaciones futuras					
Otros Ingresos					
Déficit/superávit actuarial					
Generación Actual					
Generaciones futuras					
Periodo de suficiencia					
Año de descapitalización					
Tasa de rendimiento					
Estudio Actuarial					
Año de elaboración					
Empresa que elaboró estudio actuarial	0	0	0	0	0

"Bajo protesta de decir la verdad declaramos que los Estados Presupuestarios y sus notas, son razonablemente correctos y son responsabilidad del emisor"

Dra. Alma Rosa Marroquín Escamilla
Directora General

Lic. Vicente Arturo López Limón
Director Administrativo

NOTAS A LA INFORMACIÓN PRESUPUESTARIA DEL 1° DE ENERO AL 30 DE SEPTIEMBRE DE 2026 (Cifras en Pesos)

PROYECCIONES DE INGRESOS Y EGRESOS

Las proyecciones 2026 a 2031, consideran los recursos que por su origen pudieran continuar siendo otorgados a este Organismo, sin embargo, pueden existir variaciones por convenios, acuerdos, gestiones y/o disposiciones oficiales. Estas estimaciones no consideran las necesidades reales del Organismo de acuerdo a su operación.

APROVECHAMIENTOS

Este rubro integra los recursos propios con los que cuenta el Organismo:

- Ingresos financieros (intereses) de diversos programas.
- Bonificaciones, donativos y apoyos recibidos por entidades federativas en especie.

INGRESOS POR VENTA DE BIENES Y SERVICIOS

Este rubro integra aquellos ingresos de gestión, es decir, son los recursos propios que obtiene el Organismo por sus actividades de producción y/o comercialización.

PARTICIPACIONES Y APORTACIONES

Este rubro integra aquellos ingresos que el Organismo obtiene mediante la reasignación de responsabilidades y recursos presupuestarios en los términos de los convenios que celebra con el Gobierno Federal, tales como:

- Aportaciones
- Convenios

TRANSFERENCIAS, ASIGNACIONES, SUBSIDIOS Y OTRAS AYUDAS

Este rubro son los ingresos que reciben los entes públicos con el objeto de sufragar gastos inherentes a sus atribuciones.

SUBTIPO PRESUPUESTAL	APROBADO	A / R	MODIFICADO	COMPROMETIDO	DEVENGADO	EJERCIDO	PAGADO	SUBEJERCICIO
110101 FASSA	3,567,033,333	149,815,400	3,716,848,733	2,755,197,125	2,532,717,994	2,526,527,953	2,501,122,877	1,184,130,739
120305 FONDO DE SALUD PARA EL BIENESTAR (FONSABI - ESPECIE)	-	99,725,289	99,725,289	99,725,289	99,725,289	99,725,289	99,725,289	-
120306 ATENCION DE ENFERMEDADES GASTOS CATASTROFICOS	-	295,168,950	295,168,950	289,111,459	289,111,459	289,111,459	289,111,459	6,057,491
120395 ATENCION A ENFERMEDADES, GASTOS CATRASTOFICOS (EJERCICIOS ANTERIORES)	-	3,405,322	3,405,322	3,405,322	3,405,322	3,405,322	3,405,322	-
120904 SANAS ESPECIE	-	418,003,008	418,003,008	118,735,797	118,735,797	118,735,797	118,735,797	299,267,210
120905 SANAS		685,849	685,849	675,968	675,968	675,968	675,968	9,881

ESPECIE REMANENTE	-							
120906 SANAS LIQUIDO	26,951,429	31,473,620	58,425,049	33,340,753	10,172,441	10,055,537	10,055,537	48,252,608
121001 PROTECCION CONTRA RIESGOS SANITARIOS (COFEPRIS)	-	11,723,071	11,723,071	2,235,534	352,154	352,154	352,154	11,370,917
121601 SERV. DE ATN A LA SALUD MENTAL Y PREVENCION DE LAS ADICCIONES	-	5,620,154	5,620,154	1,307,867	524,243	524,243	128,948	5,095,911
122002 U013 ATN A LA SALUD, MEDICAMENTOS Y DEMAS INSUMOS ASOCIADOS P/ PERSONAS SIN SEG/ SOCIAL	1,325,276,974	49,669,412	1,374,946,386	1,022,639,072	762,005,309	752,649,035	532,742,385	612,941,077
122003 U013 ATN A LA SALUD, MEDICAMENTOS Y DEMAS INSUMOS ASOCIADOS (ESPECIE)	160,950,680	- 97,148,127	63,802,553	63,802,553	63,802,553	63,802,553	63,802,553	0
202001 ESTATAL	1,186,055,999	- 506,164,642	679,891,357	661,643,589	424,319,156	424,319,156	330,115,784	255,572,201
202003 GASTO CORRIENTE PREVENCION DE ENFERMEDADES	-	91,053,321	91,053,321	80,377,307	74,143,216	74,143,216	55,579,188	16,910,105
202024 APORTACION LIQUIDA ESTATAL	633,773,208	- 59,900,987	573,872,221	530,952,496	399,457,270	392,889,387	374,366,613	174,414,951
202040 BP8821 FIDEICOMISO PARA LA ATENCION DE ENFERMEDADES DE ALTO COSTO (FADEAC)	449,860,944	- 0	449,860,944	280,050,218	145,129,589	145,129,589	141,420,142	304,731,355
202047 PEI-0208/2022 CONST Y EQUIP DE UNEME GRAL TERAN, N.L.	-	30,578,400	30,578,400	7,214,218	7,214,218	7,214,218	7,214,218	23,364,181
202050 FIDEICOMISO PARA LA ATENCION DE ENFERMEDADES DE ALTO COSTO (REMANENTE 2022)	-	39,183,926	39,183,926	24,364,094	20,402,360	20,380,544	17,389,454	18,781,566
202057 PEI-0017/2025 "CONTRUCCIÓN Y EQUIPAMIENTO DEL HOSPITAL INFANTIL DE NUEVO LEÓN"	-	62,307,692	62,307,692	62,307,692	16,657,600	16,657,600	-	45,650,092
202058 PEI-0016/2025 "ADQUISICIÓN DEL TERRENO P CONSTRUCCIÓN DEL H. INFANTIL DE N.L"	400,000,000	-	400,000,000	-	-	-	-	400,000,000
202060 PEI-0148/2025 "CONSTRUCCIÓN Y EQUIPAMIENTO DE LA UNEME SALINAS VICTORIA, N.L."	-	50,000,000	50,000,000	49,918,426	16,910,844	16,910,844	16,910,844	33,089,156
202061 PEI-0168/2025 "ADQUISICIÓN E IMPLEMENTACIÓN DE EXPEDIENTE	-	140,726,147	140,726,147	140,726,147	20,899,208	20,899,208	20,899,208	119,826,939

CLÍNICO ELECTRÓNICO"								
202101 FONDOS DESCONCENTRADOS Y CAJAS CHICAS (ESTATAL)	-	72,997,368	72,997,368	28,677,364	28,387,864	28,387,864	28,330,092	44,609,505
202102 ESTATAL (SERVICIOS PERSONALES)	-	432,113,952	432,113,952	309,539,908	265,429,176	265,429,176	264,507,172	166,684,776
300199 INGRESOS FINANCIEROS (INTERESES) FASSA)	-	9,000,000	9,000,000	7,288,299	5,945,687	5,945,687	5,883,433	3,054,313
300998 INGRESOS FINANCIEROS (INTERESES) SANAS	-	4,595,077	4,595,077	-	-	-	-	4,595,077
301099 INGRESOS FINANCIEROS (INTERESES) COFEPRIS	-	1,050	1,050	-	-	-	-	1,050
301699 INGRESOS FINANCIEROS (INTERESES) PREVENCION Y TRATAMIENTOS DE ADICCIONES	-	24,900	24,900	-	-	-	-	24,900
301799 INGRESOS FINANCIEROS (INTERESES) FORTALECIMIENTO A LA ATENCION MEDICA	-	148	148	-	-	-	-	148
302094 INGRESOS FINANCIEROS (INTERESES) INFARTO AGUDO AL MIOCARDIO (CODIGO INFARTO)	-	22,429	22,429	3	3	3	3	22,425
302095 INGRESOS FINANCIEROS (INTERESES) BP8821 (FADEAC)	-	3,686,948	3,686,948	120,103	92,506	92,506	92,506	3,594,442
302096 INGRESOS FINANCIEROS (INTERESES) APORTACION LIQUIDA ESTATAL	-	4,100,000	4,100,000	-	-	-	-	4,100,000
302097 INGRESOS FINANCIEROS (INTERESES) U013	-	3,015,339	3,015,339	-	-	-	-	3,015,339
302099 INGRESOS FINANCIEROS (INTERESES) ESTATAL	-	9,500,000	9,500,000	7,583,541	7,583,541	7,583,541	7,583,541	1,916,459
303001 CUOTAS DE RECUPERACION	-	11,499,290	11,499,290	7,457,238	4,542,874	4,535,070	4,535,070	6,956,416
303008 SERVICIOS SUBROGADOS	-	22,898,507	22,898,507	5,321,278	3,906,720	3,906,720	3,866,491	18,991,787
303089 OTROS INGRESOS DE LIBRE DISPOSICION	-	11,669,848	11,669,848	11,549,291	8,184,320	8,184,320	8,184,320	3,485,528
303099 INGRESOS FINANCIEROS (INTERESES) CUOTAS DE RECUPERACION	-	400,000	400,000	26,241	26,241	26,241	26,241	373,759
303108 DONATIVOS (EN ESPECIE)	-	994,275	994,275	499,409	499,409	499,409	499,409	494,866
303109 APOYO EN ESPECIE ENTRE ENTIDADES E INSTITUCIONES	-	25	25	25	25	25	25	0

303198 "INGRESOS FINANCIEROS (INTERESES) DONACION FUNDACION CARLOS SLIM A.C.	-	215	215	215	215	215	215	-
303201 OTROS INGRESOS	-	3,837,712	3,837,712	-	-	-	-	3,837,712
303299 INGRESOS FINANCIEROS (INTERESES) OTROS INGRESOS	-	50,000	50,000	-	-	-	-	50,000
303502 PROTOCOLO VACUNA ARN-M SARS COV-2	-	149,000	149,000	147,970	147,970	147,970	147,970	1,030
Total general	**7,749,902,567**	**1,406,481,888**	**9,156,384,455**	**6,605,941,810**	**5,331,108,541**	**5,308,847,818**	**4,907,410,230**	**3,825,275,914**

"Bajo protesta de decir la verdad declaramos que los Estados Presupuestarios y sus notas, son razonablemente correctos y son responsabilidad del emisor"

Dra. Alma Rosa Marroquín Escamilla
Directora General

Lic. Vicente Arturo López Limón
director Administrativo

SERVICIOS DE SALUD DE NUEVO LEÓN EJERCICIO Y DESTINO DEL GASTO FEDERALIZADO Y REINTEGROS DEL 01 DE ENERO AL 30 DE SEPTIEMBRE DE 2026 (CIFRAS EN PESOS)				
Programa o Fondo	**Destino de Recursos**	**Ejercicio**		**Reintegro**
		Devengado	**Pagado**	
110101 FASSA	RECURSOS FEDERALES	2,532,717,994	2,501,122,877	0
120305 FONDO DE SALUD PARA EL BIENESTAR (FONSABI - ESPECIE)	RECURSOS FEDERALES	99,725,289	99,725,289	0
120306 ATENCION DE ENFERMEDADES GASTOS CATASTROFICOS	RECURSOS FEDERALES	289,111,459	289,111,459	0
120904 SANAS ESPECIE	RECURSOS FEDERALES	118,735,797	118,735,797	0
120905 SANAS ESPECIE REMANENTE	RECURSOS FEDERALES	675,968	675,968	0
120906 SANAS LIQUIDO	RECURSOS FEDERALES	10,172,441	10,055,537	0
121001 PROTECCION CONTRA RIESGOS SANITARIOS (COFEPRIS)	RECURSOS FEDERALES	352,154	352,154	0
121601 PREVENCION Y TRATAMIENTO DE ADICCIONES	RECURSOS FEDERALES	524,243	128,948	0
121701 FORTALECIMIENTO A LA ATENCION MEDICA	RECURSOS FEDERALES	0	0	0
122002 U013 ATN A LA SALUD, MEDICAMENTOS Y DEMAS INSUMOS ASOCIADOS P/ PERSONAS SIN SEG/ SOCIAL	RECURSOS FEDERALES	762,005,309	532,742,385	0
122003 U013 ATN A LA SALUD, MEDICAMENTOS Y DEMAS INSUMOS ASOCIADOS (ESPECIE)	RECURSOS FEDERALES	63,802,553	63,802,553	0
122005 INSUMOS EN ESPECIE INSABI ASOCIADOS A EJERCICIOS ANTERIORES	RECURSOS FEDERALES	0	0	0
120394 FONDO DE SALUD PARA EL BIENESTAR (FONSABI ESPECIE) EJERCICIO ANTERIORES	RECURSOS FEDERALES	0	0	0
120395 ATENCION A ENFERMEDADES, GASTOS CATRASTOFICOS (EJERCICIOS ANTERIORES)	RECURSOS FEDERALES	3,405,322	3,405,322	0
Totales		**3,881,228,528**	**3,619,858,289**	**0**

"Bajo protesta de decir la verdad declaramos que los Estados Presupuestarios y sus notas, son razonablemente correctos y son responsabilidad del emisor"

Dra. Alma Rosa Marroquín Escamilla
Directora General

Lic. Vicente Arturo López Limón
Director Administrativo

SERVICIOS DE SALUD DE NUEVO LEÓN PROYECTOS DE INVERSIÓN DEL 01 DE ENERO AL 30 DE SEPTIEMBRE DE 2026 (CIFRAS EN PESOS)					
Nombre de la Obra o Proyecto	**No. PEI**	**Municipio**	**Presupuesto**		
			Autorizado	**Devengado**	**Pagado**
ADQUISICIÓN DEL TERRENO PARA CONSTRUCCIÓN DEL HOSPITAL INFANTIL DE NUEVO LEÓN	PEI-0016/2025	Guadalupe	400,000,000	0	0
CONTRUCCION Y EQUIPAMIENTO DEL HOSPITAL INFANTIL DE NUEVO LEON	PEI-0017/2025	Guadalupe	62,307,692	16,657,600	0
CONSTRUCCIÓN Y EQUIPAMIENTO DE LA UNEME SALINAS VICTORIA	PEI-0148/2025	Salinas Victoria	50,000,000	16,910,844	16,910,844
ADQUISICIÓN E IMPLEMENTACIÓN DE EXPEDIENTE CLÍNICO ELECTRÓNICO	PEI-0168/2025	Monterrey	140,726,147	20,899,208	20,899,208
CONSTRUCCIÓN Y EQUIPAMIENTO DE LA UNEME GENERAL TERÁN	PEI-0208/2022	General Terán	30,578,400	7,214,218	7,214,218
	Total		**683,612,239**	**61,681,870**	**45,024,270**

"Bajo protesta de decir la verdad declaramos que los Estados Presupuestarios y sus notas, son razonablemente correctos y son responsabilidad del emisor"

Dra. Alma Rosa Marroquín Escamilla
Directora General

Lic. Vicente Arturo López Limón
Director Administrativo

SERVICIOS DE SALUD DE NUEVO LEÓN
PRESUPUESTO POR
PROGRAMA - SUBPROGRAMA - PROYECTO
DEL 01 DE ENERO AL 30 DE SEPTIEMBRE DE 2026
(CIFRAS EN PESOS)

REGISTRO PROGRAMÁTICO (PROGRAMA, SUBPROGRAMA, PROYECTO)	APROBADO	AMPLIACIONES (REDUCCIONES)	MODIFICADO	COMPROMETIDO	DEVENGADO	EJERCIDO	PAGADO	SUBEJERCICIO	% EJERCIDO/ DEVENGADO
	1	2	3 = (1 + 2)	4	5	6	7	8 = (3 - 5)	9 = (6/5)*100
010210 Primer Nivel, Nivel de Atención, Administración de Unidades	342,429,347	106,426,604	448,855,951	338,776,419	274,114,462	274,102,782	254,019,141	174,741,489	100.00%
010508 Primer Nivel, Programas Sustantivos, Servicios Integrales de Atención a la Salud	1,122,215,280	(491,455,370)	630,759,910	613,843,593	580,790,862	578,594,197	572,893,365	49,969,048	99.62%
020210 Segundo Nivel, Nivel de Atención, Administración de Unidades	417,300,577	(29,771,675)	387,528,902	325,240,891	232,380,702	232,377,782	195,690,564	155,148,200	100.00%
020503 Segundo Nivel, Programas Sustantivos, Prevención y Control de Enfermedades	275,616	(226,083)	49,533	49,533	49,533	49,533	49,533	0	100.00%
020508 Segundo Nivel, Programas Sustantivos, Servicios Integrales de Atención a la Salud	2,634,874,309	510,008,932	3,144,883,240	2,388,938,149	1,823,687,552	1,807,403,752	1,535,180,352	1,321,195,688	99.11%
090101 Sistema de Información Básica en Salud (SINBA),Administración, Rectoría del Sistema Estatal de Salud	218,298	86,378	304,676	299,519	175,020	175,020	175,020	129,656	100.00%
110101 Administración en Salud, Administración, Rectoría del Sistema Estatal de Salud	525,477,438	150,580,331	676,057,768	492,000,399	284,838,862	284,838,862	278,846,186	391,218,907	100.00%
112801 Administración en Salud, Control Interno, Rectoría del Sistema Estatal de Salud	1,006,247	963,436	1,969,683	1,326,761	1,326,761	1,326,761	1,324,885	642,922	100.00%
112901 Administración en Salud, Prevención Promoción y Fomento de la Salud, Rectoría del Sistema Estatal de Salud	17,181,213	9,496,445	26,677,658	11,633,295	5,861,374	5,861,374	5,831,474	20,816,284	100.00%
140301 Investigación en Salud, Enseñanza, Rectoría del Sistema Estatal de Salud	34,236,765	(2,391,755)	31,845,010	6,085,901	6,065,949	6,065,949	6,029,039	25,779,061	100.00%
150301 Capacitación, Enseñanza, Rectoría del Sistema Estatal de Salud	2,038,054	(835,374)	1,202,680	1,192,677	880,192	880,192	852,186	322,488	100.00%
163402 Entornos y Comunidades Saludables, Determinantes Colectivos, Promoción de la Salud	179,186,371	(93,435,801)	85,750,570	59,437,688	58,269,086	58,269,086	57,837,959	27,481,484	100.00%
173502 Salud y Escuela, Determinantes Personales, Promoción de la Salud	2,258,557	(2,134,041)	124,516	124,516	109,850	109,850	109,850	14,666	100.00%
183802 Atención Integrada de Línea de Vida (Cartillas Nacionales de Salud), Mercadotecnia Social en Salud, Promoción de la Salud	1,208,870	(947,298)	261,572	0	0	0	0	261,572	0.00%
191602 Accidentes, No Transmisible,Promoción de la Salud	3,328,936	2,433,313	5,762,250	2,304,467	525,522	525,522	523,733	5,236,728	100.00%
201603 Adicciones, No Transmisible, Prevención y Control de Enfermedades	1,338,795	6,452,290	7,791,085	3,471,685	2,301,231	2,301,231	1,844,283	5,489,854	100.00%
201608 Adicciones, No Transmisible, Servicios Integrales de Atención a la Salud	4,655,271	21,045,930	25,701,201	24,509,290	23,590,027	23,590,027	23,462,341	2,111,175	100.00%
213203 Salud Materna y Perinatal, Salud del Perinato, Prevención y	2,303,512	6,571,563	8,875,075	5,276,991	2,646,189	2,629,783	2,507,966	6,228,885	99.38%

Control de Enfermedades									
213208 Salud Materna y Perinatal, Salud del Perinato, Servicios Integrales de Atención a la Salud	12,404,664	4,348,901	16,753,564	11,023,314	10,368,559	9,881,956	8,622,859	6,385,006	95.31%
213302 Salud Materna y Perinatal, Salud Materna, Promoción de la Salud	933,640	10,259,893	11,193,533	10,458,125	10,356,343	10,356,343	10,276,416	837,190	100.00%
213303 Salud Materna y Perinatal, Salud Materna, Prevención y Control de Enfermedades	268,134	7,237,098	7,505,232	2,081,359	2,013,132	2,008,479	2,008,479	5,492,100	99.77%
213308 Salud Materna y Perinatal, Salud Materna, Servicios Integrales de Atención a la Salud	25,871,788	82,396,326	108,268,114	104,103,150	100,679,387	100,609,554	99,475,564	7,588,727	99.93%
214108 Salud Materna y Perinatal, Enfermera en tu Casa, Servicios Integrales de Atención a la Salud	2,723,675	3,158,257	5,881,932	5,462,294	5,416,693	5,416,693	5,414,725	465,239	100.00%
220503 Atención al Adulto Mayor, Programas Sustantivos, Prevención y Control de Enfermedades	1,098,958	(315,580)	783,378	633,137	555,462	555,156	527,790	227,916	99.94%
220508 Atención al Adulto Mayor, Programas Sustantivos, Servicios Integrales de Atención a la Salud	2,583,542	1,566,280	4,149,822	2,641,671	1,260,076	1,260,019	425,434	2,889,746	100.00%
231303 Brucelosis, Zoonosis, Prevención y Control de Enfermedades	178,188	(92,035)	86,153	86,153	23,952	23,952	23,952	62,201	100.00%
231304 Brucelosis, Zoonosis, Vigilancia Epidemiológica	381,360	(346,751)	34,609	34,609	34,609	33,378	33,378	0	96.44%
231308 Brucelosis, Zoonosis, Servicios Integrales de Atención a la Salud	385,418	319,661	705,078	380,507	371,608	369,367	367,407	333,471	99.40%
240503 Cáncer Cervico-Uterino, Programas Sustantivos, Prevención y Control de Enfermedades	1,748,555	25,246,927	26,995,482	11,556,271	8,811,230	8,808,025	8,751,397	18,184,252	99.96%
240508 Cáncer Cervico-Uterino, Programas Sustantivos, Servicios Integrales de Atención a la Salud	21,750,829	31,832,193	53,583,021	51,286,325	49,388,190	49,305,099	48,912,599	4,194,831	99.83%
250502 Cáncer de Mama, Programas Sustantivos, Promoción de la Salud	8,250	5,171,750	5,180,000	4,524,000	9,680	9,680	7,400	5,170,320	100.00%
250503 Cáncer de Mama, Programas Sustantivos, Prevención y Control de Enfermedades	56,965,437	40,249,167	97,214,604	90,257,086	81,733,746	81,733,746	80,654,412	15,480,857	100.00%
250508 Cáncer de Mama, Programas Sustantivos, Servicios Integrales de Atención a la Salud	265,038,416	504,825,461	769,863,877	605,837,278	523,789,011	523,767,195	519,075,420	246,074,866	100.00%
270503 Cólera, Programas Sustantivos,Prevención y Control de Enfermedades	387,811	319,320	707,131	473,742	241,471	224,071	222,420	465,660	92.79%
270508 Cólera, Programas Sustantivos, Servicios Integrales de Atención a la Salud	28,551	(11,441)	17,110	8,996	8,850	8,850	8,850	8,260	100.00%
271204 Cólera, Enfermedades Transmitidas por Agua y Alimentos (ETAA),Vigilancia Epidemiológica	949,101	(260,629)	688,472	686,399	653,775	653,775	653,379	34,697	100.00%
291603 Diabetes Mellitus, No Transmisible, Prevención y Control de Enfermedades	13,880,835	(3,074,722)	10,806,113	9,655,452	9,153,482	8,942,786	8,317,030	1,652,631	97.70%
291608 Diabetes Mellitus, No Transmisible, Servicios Integrales de Atención a la Salud	3,101,920	13,900,757	17,002,677	14,535,754	11,624,649	10,937,073	9,515,041	5,378,028	94.09%

300503 ORC-V Obesidad y Riesgo Cardiovascular (Hipertensión Arterial), Programas Sustantivos, Prevención y Control de Enfermedades	38,183,254	3,002,253	41,185,507	38,263,686	33,242,406	33,160,750	33,085,594	7,943,101	99.75%
300508 ORC-V Obesidad y Riesgo Cardiovascular (Hipertensión Arterial), Programas Sustantivos, Servicios Integrales de Atención a la Salud	2,313,690	13,132,760	15,446,450	14,032,804	12,907,491	11,502,024	9,787,755	2,538,959	89.11%
310508 Infecciones de transmisión sexual (ITS), Programas Sustantivos, Servicios Integrales de Atención a la Salud	323,888	1,713,170	2,037,058	1,791,076	1,461,639	1,438,966	1,344,924	575,419	98.45%
321508 Lepra, Micobacteriosis, Servicios Integrales de Atención a la Salud	192,621	279,323	471,944	279,323	279,095	257,973	226,961	192,849	92.43%
341303 Rabia, Zoonosis,Prevención y Control de Enfermedades	41,696,607	(8,201,765)	33,494,841	14,241,582	14,073,814	14,043,549	10,750,679	19,421,028	99.78%
341304 Rabia, Zoonosis,Vigilancia Epidemiológica	250,898	(247,191)	3,708	3,708	3,708	3,708	3,708	0	100.00%
350503 Salud Bucal, Programas Sustantivos, Prevención y Control de Enfermedades	7,608,108	(4,800,195)	2,807,913	1,791,166	1,437,488	1,400,679	1,397,643	1,370,425	97.44%
350508 Salud Bucal, Programas Sustantivos,Servicios Integrales de Atención a la Salud	84,521,159	(11,978,590)	72,542,569	48,615,318	47,406,845	47,310,786	46,713,037	25,135,724	99.80%
360503 Salud Reproductiva, Programas Sustantivos, Prevención y Control de Enfermedades	71,871	14,753,703	14,825,575	4,484,044	1,986,659	1,986,659	1,980,952	12,838,916	100.00%
360508 Salud Reproductiva, Programas Sustantivos, Servicios Integrales de Atención a la Salud	11,456	31,653	43,109	31,660	31,544	29,854	29,854	11,565	94.64%
370503 Planificación Familiar, Programas Sustantivos, Prevención y Control de Enfermedades	11,904,660	(1,895,262)	10,009,398	7,284,567	6,816,454	6,816,454	6,804,379	3,192,944	100.00%
370508 Planificación Familiar, Programas Sustantivos, Servicios Integrales de Atención a la Salud	2,981,687	3,806,050	6,787,738	4,010,616	3,894,931	3,863,706	2,792,585	2,892,806	99.20%
381503 Tuberculosis, Micobacteriosis,Prevención y Control de Enfermedades	12,693,605	1,372,974	14,066,579	8,708,046	8,520,748	8,520,748	8,488,219	5,545,831	100.00%
381504 Tuberculosis, Micobacteriosis,Vigilancia Epidemiológica	5,555,251	2,134,271	7,689,522	858,594	858,594	858,594	858,594	6,830,929	100.00%
381508 Tuberculosis, Micobacteriosis, Servicios Integrales de Atención a la Salud	2,228,261	2,845,032	5,073,292	2,462,541	2,397,239	2,383,364	2,253,438	2,676,054	99.42%
390502 VIH/SIDA, Programas Sustantivos, Promoción de la Salud	745,648	323,121	1,068,769	986,757	786,363	786,363	639,871	282,406	100.00%
390503 VIH/SIDA, Programas Sustantivos, Prevención y Control de Enfermedades	7,006,624	23,286,364	30,292,987	24,127,109	21,373,161	21,293,145	20,740,346	8,919,827	99.63%
390508 VIH/SIDA, Programas Sustantivos, Servicios Integrales de Atención a la Salud	1,274,196	84,334,235	85,608,432	85,172,817	85,112,841	85,107,333	85,103,294	495,591	99.99%
400503 Violencia Familiar y de Género, Programas Sustantivos, Prevención y Control de Enfermedades	1,118,584	5,938,143	7,056,727	5,511,517	5,029,242	5,027,910	5,004,168	2,027,485	99.97%

400508 Violencia Familiar y de Género, Programas Sustantivos, Servicios Integrales de Atención a la Salud	270,363	529,257	799,620	529,334	514,670	514,670	514,670	284,950	100.00%
410503 Igualdad de género, Programas Sustantivos, Prevención y Control de Enfermedades	54,121	2,898,139	2,952,260	1,505,373	429,716	429,716	429,716	2,522,544	100.00%
423003 Salud Infancia y adolescencia, Atención a la Salud del Infante,Prevención y Control de Enfermedades	739,348	5,122,337	5,861,685	5,424,088	4,266,542	4,257,080	3,987,908	1,595,143	99.78%
423008 Salud Infancia y adolescencia, Atencion a la salud del Infante, Servicios Integrales de Atención a la Salud	227,518,756	(78,914,256)	148,604,500	97,787,228	94,149,454	94,129,351	91,654,855	54,455,046	99.98%
423103 Salud Infancia y Adolescencia, Atención a la Salud del Adolescente,Prevención y Control de Enfermedades	797,571	1,600,916	2,398,488	2,388,771	2,336,337	2,336,337	2,322,127	62,151	100.00%
423108 Salud Infancia y adolescencia, Atención a la Salud del Adolescente, Servicios Integrales de Atención a la Salud	6,741,996	(3,632,919)	3,109,077	2,422,741	1,356,229	1,291,451	1,236,196	1,752,848	95.22%
430503 Salud Mental, Programas Sustantivos, Prevención y Control de enfermedades	612,464	(255,811)	356,653	319,413	242,913	242,913	242,186	113,740	100.00%
430508 Salud Mental, Programas Sustantivos, Servicios Integrales de Atención a la Salud	45,027,707	81,140,472	126,168,178	118,584,534	113,306,701	113,271,655	110,996,021	12,861,477	99.97%
440708 Enfermedades Diarréicas Agudas (EDA), Atención a la Salud de la Infancia y el Adolescente, Servicios Integrales de Atención a la Salud	3,425,059	(500,354)	2,924,705	2,179,482	1,686,994	1,686,394	1,245,066	1,237,712	99.96%
460703 Enfermedades Respiratorias, Atención a la Salud de la Infancia y el Adolescente,Prevención y Control de Enfermedades	1,544,147	(201,747)	1,342,400	1,037,725	821,331	820,944	682,041	521,069	99.95%
460704 Enfermedades Respiratorias, Atención a la Salud de la Infancia y el Adolescente,Vigilancia Epidemiológica	4,995,418	(4,667,497)	327,920	327,920	167,417	167,417	167,417	160,503	100.00%
460708 Enfermedades Respiratorias, Atención a la Salud de la Infancia y el Adolescente, Servicios Integrales de Atención a la Salud	3,691,272	(1,811,421)	1,879,851	1,879,851	1,100,399	1,100,399	1,100,399	779,452	100.00%
461603 Enfermedades Respiratorias PAERI (ASMA-EPOC), No transmisible,Prevención y Control de Enfermedades	1,551,081	(204,854)	1,346,228	721,484	324,504	323,649	235,021	1,021,723	99.74%
462703 Enfermedades Respiratorias PAERI (NEUMONIA E INFLUENZA), Transmisible,Prevención y Control de Enfermedades	206,754	996,027	1,202,781	1,149,977	1,060,798	1,060,798	1,030,973	141,983	100.00%
470504 Laboratorios Clínicos de Apoyo para la Atención Médica, Programas Sustantivos,Vigilancia Epidemiológica	100,210,078	5,945,640	106,155,718	34,100,020	31,381,585	31,381,585	31,201,586	74,774,133	100.00%
470508 Laboratorios Clínicos de Apoyo para la Atención Médica, Programas Sustantivos, Servicios Integrales de Atención a la Salud	5,549,851	337,211	5,887,062	4,461,993	3,659,626	3,629,417	3,601,431	2,227,436	99.17%

510602 Dengue, Enfermedades Transmitidas por Vector,Promoción de la Salud	106,610,696	1,088,746	107,699,443	39,430,661	28,188,938	28,188,938	27,936,219	79,510,504	100.00%
510603 Dengue, Enfermedades Transmitidas por Vector,Prevención y Control de Enfermedades	215,532,717	26,035,726	241,568,443	118,493,959	115,671,686	115,671,686	103,974,693	125,896,757	100.00%
510604 Dengue, Enfermedades Transmitidas por Vector,Vigilancia Epidemiológica	14,126,492	(14,012,994)	113,499	113,495	113,495	113,495	113,495	4	100.00%
510608 Dengue, Enfermedades Transmitidas por Vector, Servicios Integrales de Atención a la Salud	233,141	273,935	507,076	283,218	252,828	252,828	36,840	254,249	100.00%
530603 Paludismo, Enfermedades Transmitidas por Vector,Prevención y Control de Enfermedades	2,037,139	383,889	2,421,027	742,231	644,123	644,123	641,000	1,776,904	100.00%
530608 Paludismo, Enfermedades Transmitidas por Vector, Servicios Integrales de Atención a la Salud	7,194	(1,459)	5,735	3,871	3,789	3,789	1,805	1,946	100.00%
540603 Ricketsiosis, Enfermedades Transmitidas por Vector,Prevención y Control de Enfermedades	9,394,618	5,196,976	14,591,594	7,451,710	6,811,222	6,714,612	6,640,323	7,780,373	98.58%
550608 Chagas, Enfermedades Transmitidas por Vector, Servicios Integrales de Atención a la Salud	10,174	5,134	15,308	8,876	8,838	8,838	6,251	6,469	100.00%
590904 Vigilancia Epidemiológica Internacional, Programas Especiales,Vigilancia Epidemiológica	7,839,540	743,010	8,582,551	2,335,924	2,310,924	2,310,924	2,303,462	6,271,626	100.00%
600904 Vigilancia Epidemiológica Simplificada, Programas Especiales,Vigilancia Epidemiológica	4,382,149	1,281,033	5,663,183	2,366,796	1,604,076	1,601,556	1,595,083	4,059,107	99.84%
620508 Nutrición, Programas Sustantivos, Servicios Integrales de Atención a la Salud	632,373	3,479,310	4,111,682	3,877,073	3,838,108	3,838,108	3,811,005	273,575	100.00%
623502 Alimentación y Actividad Física-PAAF, Determinantes Personales, Promoción de la Salud	3,435,456	3,185,372	6,620,829	5,300,780	4,398,375	4,398,375	4,368,384	2,222,454	100.00%
630502 Vacunación Universal, Programas Sustantivos, Promoción de la Salud	23,309	6,481,343	6,504,652	6,007,354	7,354	7,354	7,354	6,497,298	100.00%
630503 Vacunación Universal, Programas Sustantivos, Prevención y Control de Enfermedades	104,875,334	328,861,920	433,737,255	164,044,212	160,077,016	160,047,378	159,749,789	273,660,238	99.98%
801308 Lesiones por Morderura de Animal Ponzoñoso, Zoonosis, Servicios Integrales de Atención a la Salud	1,783,238	(1,187,932)	595,305	545,537	472,088	472,088	467,631	123,218	100.00%
811703 Desastres, Urgencias Epidemiológicas,Prevención y Control de Enfermedades	582,958	676,570	1,259,528	1,259,528	989,800	989,800	794,839	269,728	100.00%
891805 Fomento y Control Sanitario de Prodctos Insumos y Servicios, Control de Riesgos Sanitarios,Regulación Sanitaria	156,530,476	3,316,953	159,847,429	53,225,196	48,495,199	48,495,199	47,968,552	111,352,231	100.00%
901805 Red de Laboratorios, Control de Riesgos Sanitarios,Regulación	6,852,539	(786,679)	6,065,860	1,316,666	931,393	931,393	898,217	5,134,466	100.00%

Sanitaria									
911907 Certificación, Acreditación y Supervisión de las Unidades de Salud, Calidad de los Servicios de Salud	170,831	7,875,249	8,046,080	7,229,837	7,229,837	7,229,837	7,229,837	816,243	100.00%
931907 Fortalecimiento de la Calidad de los Servicios de Salud,Acreditación y Supervisión de las Unidades de Salud, Calidad de los Servicios de Salud	0	87,293	87,293	87,293	75,654	75,654	75,654	11,639	100.00%
940803 Garantizar Sangre Segura, Servicios Complementarios, Prevención y Control de Enfermedades	1,583,152	333,324	1,916,475	674,758	672,917	672,917	667,315	1,243,559	100.00%
940808 Garantizar Sangre Segura, Servicios Complementarios,Servicios Integrales de Atención a la Salud	19,734,309	17,976,932	37,711,241	30,448,704	27,728,450	27,728,450	27,578,191	9,982,791	100.00%
950808 Rehabilitación de Discapacidades, Servicios Complementarios,Servicios Integrales de Atención a la Salud	26,077,273	10,150,083	36,227,356	21,545,546	20,886,788	20,884,383	20,742,071	15,340,568	99.99%
960802 Trasplantes, Servicios Complementarios, Promoción de la Salud	1,485,908	(1,244,634)	241,275	159,263	116,362	116,362	116,162	124,913	100.00%
960806 Trasplantes, Servicios Complementarios, Donación de Órganos y Tejidos	4,860,238	881,797	5,742,035	1,622,295	1,587,490	1,587,490	1,580,229	4,154,545	100.00%
982312 Mantenimiento, Acciones de Conservación y Mantenimiento a Unidades de Salud, Mejora de la Infraestructura en Salud	102,660,478	(47,306,785)	55,353,693	27,417,890	23,139,254	23,139,254	14,119,992	32,214,440	100.00%
AB0503 Aborto Seguro, Programas Sustantivos, Prevención y Control de Enfermedades	151,947	1,484,275	1,636,221	733,688	518,702	518,702	518,702	1,117,519	100.00%
CI0502 Cáncer Infancia y Adolescencia, Programas Sustantivos, Promoción de la Salud	7,095,154	(6,027,427)	1,067,727	600,000	0	0	0	1,067,727	0.00%
CI0503 Cáncer Infancia y Adolescencia, Programas Sustantivos, Prevención y Control de Enfermedades	3,578,905	(800,080)	2,778,825	808,976	783,976	783,976	781,494	1,994,849	100.00%
CI0508 Cáncer Infancia y Adolescencia, Programas Sustantivos, Servicios Integrales de Atención a la Salud	197,871,168	(40,107,514)	157,763,654	107,751,895	49,980,481	49,980,481	47,211,873	107,783,172	100.00%
CP0908 Cuidados Paliativos, Programas Especiales,Servicios Integrales de Atención a la Salud	520,984	427,976	948,961	757,098	452,317	419,700	418,256	496,643	92.79%
CS0508 Fortalecimiento a la Atención Médica, Programas Sustantivos,Servicios Integrales de Atención a la Salud	125,172	(125,172)	0	0	0	0	0	0	0.00%
CV2703 COVID, Transmisible,Prevención y Control de Enfermedades	965,590	72,250	1,037,841	375,954	355,697	355,697	355,697	682,144	100.00%
CV2704 COVID, Transmisible,Vigilancia Epidemiológica	6,275,717	(580,117)	5,695,600	66,120	66,120	66,120	66,120	5,629,480	100.00%
CV2708 COVID, Transmisible, Servicios Integrales de Atención a la Salud	13,038,746	(1,823,158)	11,215,589	10,710,702	10,469,882	10,465,411	10,369,487	745,706	99.96%

MA0908 Atención médica asistencial, Programas Especiales, Servicios Integrales de Atención a la Salud	25,000,000	14,080,479	39,080,479	18,567,421	16,080,514	16,080,514	16,080,514	22,999,965	100.00%
NR4202 Nueva Ruta Salud y Seguridad Social, Credencialización Cuidar tu Salud,Promoción de la Salud	69,231,933	1,397,183	70,629,117	22,878,661	5,753,679	5,753,679	5,749,976	64,875,437	100.00%
NR4208 Nueva Ruta Salud y Seguridad Social, Credencialización Cuidar tu Salud,Servicios Integrales de Atención a la Salud	43,494,171	(29,796,380)	13,697,791	11,495,270	11,172,404	11,172,404	11,172,404	2,525,387	100.00%
PV0402 Promotoras Voluntarias, Promoción de la Salud y Determinantes Sociales,Promoción de la Salud	7,386,716	(7,386,716)	0	0	0	0	0	0	0.00%
SV0402 Seguridad Vial, Promoción de la Salud y Determinantes Sociales,Promoción de la Salud	927,091	(442,312)	484,779	92,220	92,220	92,220	0	392,559	100.00%
TM0808 Telesalud, Servicios Complementarios,Servicios Integrales de Atención a la Salud	2,037,399	305,375	2,342,774	490,419	489,495	489,495	487,452	1,853,279	100.00%
UA0809 Unidades de Apoyo, Servicios Complementarios,Servicios Complementarios	16,390,629	4,503,722	20,894,351	20,111,863	12,956,309	12,956,309	11,402,535	7,938,042	100.00%
UN0508 Unidad de Especialidad, Programas Sustantivos,Servicios Integrales de Atención a la Salud	50,436,417	14,979,884	65,416,301	36,770,559	35,228,596	35,228,596	35,145,133	30,187,705	100.00%
UR0808 Atención Médica Prehospitalaria,Servicios Complementarios,Servicios Integrales de Atención a la Salud	75,391,362	7,972,784	83,364,147	64,469,742	51,001,532	51,001,532	44,609,834	32,362,615	100.00%
390504 VIH/SIDA, Programas Sustantivos, Vigilancia Epidemiológica	488,786	(488,786)	0	0	0	0	0	0	0.00%
770508 Hepatitis, Programas Sustantivos, Servicios Integrales de Atención a la Salud	0	15,752,000	15,752,000	15,752,000	15,752,000	15,752,000	15,752,000	0	100.00%
IN0508 Código Infarto, Programas Sustantivos, Servicios Integrales de Atención a la Salud	50,000,000	3,675,595	53,675,595	39,504,049	33,049,938	33,049,938	33,049,938	20,625,657	100.00%
HI0508 Hipoacusia en la Infancia, Programas Sustantivos, Servicios Integrales de Atención a la Salud	50,000,000	1,255,998	51,255,998	1,840,000	872,000	872,000	488,000	50,383,998	100.00%
IC0508 Código ICTUS, Programas Sustantivos, Servicios Integrales de Atención a la Salud	0	2,040,000	2,040,000	1,880,000	1,400,000	1,400,000	1,360,000	640,000	100.00%
310504 Infecciones de transmisión sexual (ITS), Programas Sustantivos, Vigilancia Epidemiológica	536,210	(385,004)	151,206	151,206	151,206	151,206	151,206	0	100.00%
440704 Enfermedades Diarréicas Agudas (EDA), Atención a la Salud de la Infancia y el Adolescente, Vigilancia Epidemiológica	465,171	(465,171)	0	0	0	0	0	0	0.00%
520604 Oeste del Nilo, Enfermedades Transmitidas por Vector,Vigilancia Epidemiológica	727,997	(727,997)	0	0	0	0	0	0	0.00%
530604 Paludismo, Enfermedades Transmitidas por Vector,Vigilancia Epidemiológica	424,463	(419,640)	4,824	532	532	532	532	4,292	100.00%
540604 Ricketsiosis, Enfermedades Transmitidas por	3,341,778	(3,341,778)	0	0	0	0	0	0	0.00%

Vector,Vigilancia Epidemiológica									
550604 Chagas, Enfermedades Transmitidas por Vector,Vigilancia Epidemiológica	66,661	(43,971)	22,690	22,690	11,368	11,368	11,368	11,322	100.00%
811704 Desastres, Urgencias Epidemiológicas,Vigilancia Epidemiológica	986,502	(419,914)	566,588	176,588	125,533	122,389	122,389	441,056	97.50%
770504 Hepatitis, Programas Sustantivos, Vigilancia Epidemiológica	85,098	2,395,299	2,480,396	2,480,396	619,823	619,823	619,823	1,860,573	100.00%
423002 Salud Infancia y adolescencia, Atención a la Salud del Infante,Promoción de la Salud	5,171,747	(4,511,735)	660,013	0	0	0	0	660,013	0.00%
960307 Trasplantes, Enseñanza, Calidad de los Servicios de Salud	0	9,401	9,401	4,481	2,981	2,981	2,981	6,420	100.00%
321503 Lepra, Micobacteriosis,Prevención y Control de Enfermedades	51,446	(23,975)	27,471	27,471	11,786	11,786	11,786	15,685	100.00%
350502 Salud Bucal, Programas Sustantivos, Promoción de la Salud	159,964	(143,260)	16,704	16,704	16,704	16,704	16,704	0	100.00%
520608 Oeste del Nilo, Enfermedades Transmitidas por Vector, Servicios Integrales de Atención a la Salud	6,201	(5,069)	1,132	1,132	1,132	1,132	1,132	(0)	100.00%
201602 Adicciones, No Transmisible, Promoción de la Salud	518	249,482	250,000	0	0	0	0	250,000	0.00%
341302 Rabia, Zoonosis,Promoción de la Salud	52,780	(52,780)	0	0	0	0	0	0	0.00%
341308 Rabia, Zoonosis, Servicios Integrales de Atención a la Salud	25,000	(10,703)	14,297	14,297	14,297	14,297	14,297	0	100.00%
381502 Tuberculosis, Micobacteriosis,Promoción de la Salud	64,728	(64,728)	0	0	0	0	0	0	0.00%
440702 Enfermedades Diarréicas Agudas (EDA), Atención a la Salud de la Infancia y el Adolescente,Promoción de la Salud	26,100	3,723,900	3,750,000	3,750,000	0	0	0	3,750,000	0.00%
SA2703 Sarampión, Transmisible, Prevención y Control de Enfermedades	0	6,985,648	6,985,648	6,979,419	6,195,746	6,195,746	6,195,746	789,902	100.00%
010503 Primer Nivel, Programas Sustantivos, Prevención y Control de Enfermedades	0	21,026	21,026	33	33	33	33	20,993	100.00%
191603 Accidentes, No Transmisible, Prevención y Control de Enfermedades	0	1,692,772	1,692,772	139,526	139,526	139,526	139,526	1,553,246	100.00%
770503 Hepatitis, Programas Sustantivos, Prevención y Control de Enfermedades	0	2,650,663	2,650,663	2,035,956	2,035,956	2,035,956	2,035,956	614,707	100.00%
673502 Atención al Migrante e Indígenas, Determinantes Personales, Promoción de la Salud	0	344,955	344,955	259,813	135,103	135,103	135,103	209,853	100.00%
DA0502 Atención a la Desnutrición Aguda, Programas Sustantivos, Promoción de la Salud	0	872,765	872,765	81,495	35,896	35,896	35,896	836,869	100.00%
461608 Enfermedades Respiratorias PAERI (ASMA-EPOC), No transmisible, Servicios Integrales de Atención a la Salud	0	253,971	253,971	253,971	253,971	253,971	253,971	0	100.00%

CT3402 Coordinación Territorial y Participación Comunitaria, Determinantes Colectivos, Promoción de la Salud	0	105,867	105,867	0	0	0	0	105,867	0.00%
213202 Salud Materna y Perinatal, Salud del Perinato, Promoción de la Salud	0	812,000	812,000	0	0	0	0	812,000	0.00%
220502 Atención al Adulto Mayor,Programas Sustantivos, Promoción de la Salud	0	656,000	656,000	0	0	0	0	656,000	0.00%
300502 ORC-V Obesidad y Riesgo Cardiovascular (Hipertensión Arterial),Programas Sustantivos, Promoción de la Salud	0	1,218,000	1,218,000	0	0	0	0	1,218,000	0.00%
370502 Planificación Familiar, Programas Sustantivos, Promoción de la Salud	0	406,000	406,000	0	0	0	0	406,000	0.00%
430502 Salud Mental, Programas Sustantivos, Promoción de la Salud	0	1,218,000	1,218,000	0	0	0	0	1,218,000	0.00%
540602 Rickettsiosis, Enfermedades Transmitidas por Vector,Promoción de la Salud	0	406,000	406,000	0	0	0	0	406,000	0.00%
RS2513 Regulación de Servicios de Salud, Protección Contra Riesgos Sanitarios por Ejercicio Profesional y Cumplimiento Normativo, Protección contra Riesgos S	0	812,000	812,000	0	0	0	0	812,000	0.00%
462704 Enfermedades Respiratorias PAERI (NEUMONIA E INFLUENZA), Transmisible,Vigilancia Epidemiológica	0	55,271	55,271	0	0	0	0	55,271	0.00%
150307 Capacitación, Enseñanza, Calidad de los Servicios de Salud	0	2,335	2,335	2,335	2,335	2,335	2,335	0	100.00%
163802 Entornos y Comunidades Saludables, Mercadotecnia Social en Salud, Promoción de la Salud	0	196	196	196	196	196	196	0	100.00%
BI0508 Atención Bariátrica Integral, Programas Sustantivos, Servicios Integrales de Atención a la Salud	0	180,000	180,000	180,000	90,000	90,000	90,000	90,000	100.00%
423102 Salud Infancia y Adolescencia, Atención a la Salud del Adolescente,Promoción de la Salud	0	72,245	72,245	0	0	0	0	72,245	0.00%
Totales	**7,749,902,567**	**1,406,481,888**	**9,156,384,455**	**6,605,941,810**	**5,331,108,541**	**5,308,847,818**	**4,907,410,230**	**3,825,275,914**	**99.58%**

"Bajo protesta de decir la verdad declaramos que los Estados Presupuestarios y sus notas, son razonablemente correctos y son responsabilidad del emisor"

Dra. Alma Rosa Marroquín Escamilla
Directora General

Lic. Vicente Arturo López Limón
Director Administrativo

SERVICIOS DE SALUD DE NUEVO LEÓN
PRESUPUESTO POR FUENTE DE FINANCIAMIENTO FEDERAL
PROGRAMA - SUBPROGRAMA - PROYECTO
DEL 01 DE ENERO AL 30 DE SEPTIEMBRE DE 2026
(CIFRAS EN PESOS)

REGISTRO PROGRAMÁTICO	FASSA		ATENCIÓN A LA SALUD Y MEDICAMENTOS GRATUITOS		FONSABI		CONVENIO SANAS		OTROS RECURSOS FEDERALES		APORTACIÓN ESTATAL ATENCIÓN A LA SALLUD Y MEDICAMENTOS GRATUITOS	
	DEVENGADO	PAGADO	DEVENGADO	PAGADO	DEVENGADO	PAGADO	DEVENGADO	PAGADO	DEVENGADO	PAGADO	DEVENGADO	PAGADO
010210 Primer Nivel, Nivel de atención, Administración de Unidades	163,938,342	162,669,838	3,164,422	1,557,683	0	0	0	0	0	0	256,940	256,940
010508 Primer Nivel, Programas Sustantivos, Servicios Integrales de Atención a la Salud	522,732,989	516,744,836	21,704,414	21,421,078	0	0	0	0	0	0	13,558,830	12,189,934
020210 Segundo Nivel, Nivel de Atención, Administración de Unidades	25,260,362	24,818,441	9,394,958	7,505,129	0	0	0	0	0	0	13,376,375	13,376,375
020503 Segundo Nivel, Programas Sustantivos, Prevención y control de Enfermedades	0	0	0	0	0	0	0	0	0	0	0	0
020508 Segundo Nivel, Programas Sustantivos, Servicios Integrales de Atención a la Salud	737,925,658	726,722,812	536,258,539	323,253,548	0	0	0	0	17,805,519	17,805,519	329,640,791	307,060,733
110101 Administración en Salud, Administración, Rectoría del Sistema Estatal de Salud	158,880,482	157,042,493	0	0	0	0	0	0	0	0	0	0
112801 Administración en Salud, Control Interno, Rectoría del Sistema Estatal de Salud	269,171	267,295	0	0	0	0	0	0	0	0	0	0
112901 Administración en Salud, Prevención Promoción y Fomento de la Salud, Rectoría del Sistema Estatal de	5,114,420	5,084,520	0	0	0	0	0	0	0	0	0	0
140301 Investigación en Salud, Enseñanza, Rectoría del Sistema Estatal de Salud	5,315,285	5,278,376	0	0	0	0	0	0	0	0	0	0
150301 Capacitación, Enseñanza, Rectoría del Sistema Estatal de Salud	663,132	662,399	0	0	0	0	0	0	0	0	0	0
163402 Entornos y Comunidades Saludables, Determinantes Colectivos, Promoción de la Salud	53,000,872	52,607,080	3,802,440	3,765,104	0	0	0	0	0	0	0	0
173502 Salud y Escuela, Determinantes Personales, Promoción de la Salud	102,364	102,364	0	0	0	0	0	0	0	0	0	0
183802 Atención Integrada de Línea de Vida (Cartillas Nacionales de Salud), Mercadotecnia Social en Salud	0	0	0	0	0	0	0	0	0	0	0	0
191602 Accidentes, No Transmisible, Promoción de la Salud	525,522	523,733	0	0	0	0	0	0	0	0	0	0
201603 Adicciones, No Transmisible, Prevención y control de Enfermedades	515,773	512,583	0	0	0	0	0	0	524,243	128,948	0	0
201608 Adicciones, No Transmisible, Servicios Integrales de Atención a la Salud	22,512,756	22,393,905	788,364	781,067	0	0	0	0	0	0	0	0
213203 Salud Materna y Perinatal, Salud del Perinato, Prevención y control de enfermedades	870,328	869,008	804,741	667,837	0	0	544,149	544,149	0	0	4,304	4,304

213208 Salud Materna y Perinatal, Salud del Perinato, Servicios Integrales de Atención a la Salud	3,606,183	3,520,554	6,260,070	4,600,000	0	0	0	0	0	0	17,497	17,497
213302 Salud Materna y Perinatal, Salud Materna, Promoción de la Salud	10,084,587	10,006,479	192,858	191,039	0	0	0	0	0	0	0	0
213303 Salud Materna y Perinatal, Salud Materna, Prevención y control de enfermedades	436,781	432,128	0	0	0	0	1,299,870	1,299,870	0	0	9,814	9,814
213308 Salud Materna y Perinatal, Salud Materna, Servicios Integrales de Atención a la Salud	77,321,034	76,735,371	19,157,448	18,542,840	0	0	0	0	0	0	0	0
214108 Salud Materna y Perinatal, Enfermera en tu Casa, Servicios Integrales de Atención a la Salud	258,570	256,602	0	0	0	0	0	0	0	0	0	0
220503 Atención al Adulto Mayor, Programas Sustantivos, Prevención y control de Enfermedades	392,524	392,524	162,938	135,266	0	0	0	0	0	0	0	0
220508 Atención al Adulto Mayor, Programas Sustantivos, Servicios Integrales de Atención a la Salud	422,967	330,910	837,109	94,524	0	0	0	0	0	0	0	0
231303 Brucelosis, Zoonosis, Prevención y control de Enfermedades	22,775	22,775	0	0	0	0	0	0	0	0	1,177	1,177
231304 Brucelosis, Zoonosis, Vigilancia Epidemiológica	28,855	28,855	0	0	0	0	0	0	0	0	2,409	1,177
231308 Brucelosis, Zoonosis, Servicios Integrales de Atención a la Salud	1,844	1,844	367,374	364,385	0	0	0	0	0	0	2,389	1,177
240503 Cáncer Cervico-Uterino, Programas Sustantivos, Prevención y control de Enfermedades	7,258,805	7,208,212	527,018	520,983	0	0	928,473	928,473	0	0	89,520	86,315
240508 Cáncer Cervico-Uterino, Programas Sustantivos, Servicios Integrales de Atención a la Salud	36,740,972	36,440,036	12,028,980	11,928,652	0	0	0	0	0	0	188,853	118,788
250503 Cáncer de Mama, Programas Sustantivos, Prevención y control de Enfermedades	62,614,259	62,309,386	5,622,311	5,501,384	0	0	1,161,907	1,161,907	0	0	0	0
250508 Cáncer de Mama, Programas Sustantivos, Servicios Integrales de Atención a la Salud	126,184,583	124,935,376	38,359,806	38,324,092	0	0	0	0	274,711,261	274,711,261	939,913	939,913
270503 Cólera, Programas Sustantivos, Prevención y control de Enfermedades	38,539	38,539	169,779	168,129	0	0	33,153	15,753	0	0	0	0
270508 Cólera, Programas Sustantivos, Servicios Integrales de Atención a la Salud	0	0	8,850	8,850	0	0	0	0	0	0	0	0
271204 Cólera, Enfermedades Transmitidas por Agua y Alimentos (ETAA), Vigilancia Epidemiológica	651,370	651,370	2,405	2,009	0	0	0	0	0	0	0	0
291603 Diabetes Mellitus, No Transmisible, Prevención y control de Enfermedades	5,037,449	4,969,424	4,116,033	3,347,606	0	0	0	0	0	0	0	0
291608 Diabetes Mellitus, No Transmisible, Servicios Integrales de Atención a la Salud	8,170,208	7,056,900	2,387,897	1,524,252	0	0	0	0	0	0	1,066,544	933,890
300503 ORC-V Obesidad y Riesgo Cardiovascular (Hipertensión Arterial), Programas Sustantivos, Prevención y	2,623,797	2,582,586	27,144,571	27,028,970	0	0	3,474,038	3,474,038	0	0	0	0

300508 ORC-V Obesidad y Riesgo Cardiovascular (Hipertensión Arterial), Programas Sustantivos, Servicios In	10,698,446	8,707,167	1,586,666	458,209	0	0	0	0	0	0	0	0
310504 Infecciones de transmisión sexual (ITS), Programas Sustantivos, Vigilancia Epidemiológica	151,206	151,206	0	0	0	0	0	0	0	0	0	0
310508 Infecciones de transmisión sexual (ITS), Programas Sustantivos, Servicios Integrales de Atención a l	1,161,787	1,072,115	154,517	129,877	0	0	0	0	0	0	145,335	142,931
321508 Lepra, Micobacteriosis, Servicios Integrales de Atención a la Salud	0	0	106,151	99,296	0	0	0	0	0	0	172,943	127,665
341303 Rabia, Zoonosis, Prevención y control de Enfermedades	6,839,564	6,795,367	87,982	87,982	0	0	0	0	0	0	504,249	473,984
341304 Rabia, Zoonosis, Vigilancia Epidemiológica	0	0	0	0	0	0	0	0	0	0	0	0
350503 Salud Bucal, Programas Sustantivos, Prevención y control de Enfermedades	587,209	587,209	191,660	186,963	0	0	101,236	101,236	0	0	551,225	516,077
350508 Salud Bucal, Programas Sustantivos, Servicios Integrales de Atención a la Salud	38,658,840	38,085,842	6,129,302	6,085,211	0	0	0	0	0	0	1,218,152	1,149,880
360503 Salud Reproductiva, Programas Sustantivos, Prevención y control de Enfermedades	1,216,268	1,210,561	0	0	0	0	625,320	625,320	0	0	0	0
360508 Salud Reproductiva, Programas Sustantivos, Servicios Integrales de Atención a la Salud	0	0	12,578	12,578	0	0	0	0	0	0	1,690	0
370503 Planificación Familiar, Programas Sustantivos, Prevención y control de Enfermedades	927,629	920,520	5,264,609	5,259,643	0	0	342,144	342,144	0	0	0	0
370508 Planificación Familiar, Programas Sustantivos, Servicios Integrales de Atención a la Salud	608,184	556,139	2,937,468	1,887,167	0	0	0	0	0	0	349,279	349,279
381503 Tuberculosis, Micobacteriosis, Prevención y control de Enfermedades	3,471,589	3,441,949	4,403,374	4,400,485	0	0	0	0	0	0	0	0
381504 Tuberculosis, Micobacteriosis, Vigilancia Epidemiológica	852,325	852,325	0	0	0	0	0	0	0	0	0	0
381508 Tuberculosis, Micobacteriosis, Servicios Integrales de Atención a la Salud	613,653	599,778	139,622	9,696	0	0	1,055,377	1,055,377	566,046	566,046	6,229	6,229
390503 VIH/SIDA, Programas Sustantivos, Prevención y control de Enfermedades	10,409,650	10,100,431	2,016,906	1,693,310	0	0	8,294,417	8,294,417	0	0	0	0
390504 VIH/SIDA, Programas Sustantivos, Vigilancia Epidemiológica	0	0	0	0	0	0	0	0	0	0	0	0
390508 VIH/SIDA, Programas Sustantivos, Servicios Integrales de Atención a la Salud	471,682	467,471	170,523	167,357	83,973,289	83,973,289	0	0	0	0	497,346	495,178
400503 Violencia Familiar y de Género, Programas Sustantivos, Prevención y control de Enfermedades	3,300,756	3,278,114	263,190	260,758	0	0	365,942	365,942	0	0	0	0
400508 Violencia Familiar y de Género, Programas Sustantivos, Servicios Integrales de Atención a la Salud	39,062	39,062	1,477	1,477	0	0	0	0	0	0	473,011	473,011

410503 Igualdad de género, Programas Sustantivos, Prevención y control de Enfermedades	0	0	0	0	0	0	349,168	349,168	0	0	0	0
423003 Salud Infancia y adolescencia, Atencion a la salud del Infante, Prevención y control de enfermedades	3,506,953	3,250,565	464,724	442,479	0	0	0	0	0	0	0	0
423008 Salud Infancia y adolescencia, Atencion a la salud del Infante, Servicios Integrales de Atención a l	54,485,902	54,115,881	37,482,687	35,364,053	0	0	0	0	0	0	1,299	1,299
423103 Salud Infancia y adolescencia, Atención a la Salud del Adolescente, Prevención y control de enfermed	1,802,031	1,789,564	339,009	337,265	0	0	0	0	0	0	0	0
423108 Salud Infancia y adolescencia, Atención a la Salud del Adolescente, Servicios Integrales de Atención	1,356,229	1,236,196	0	0	0	0	0	0	0	0	0	0
430503 Salud Mental, Programas Sustantivos, Prevención y control de enfermedades	202,674	202,674	35,098	34,372	0	0	0	0	0	0	0	0
430508 Salud Mental, Programas Sustantivos, Servicios Integrales de Atención a la Salud	70,905,899	70,548,695	18,716,292	17,522,951	0	0	0	0	0	0	17,444,054	16,713,299
440708 Enfermedades Diarréicas Agudas (EDA), Atn. a la Salud de Inf. y Adol., Serv. Int. de At´n a la Salud	823,819	823,219	863,174	421,847	0	0	0	0	0	0	0	0
460703 Enfermedades Respiratorias, Atención a la Salud de la Infancia y el Adolescente, Prevención y contro	543,966	446,933	277,366	235,108	0	0	0	0	0	0	0	0
460704 Enfermedades Respiratorias, Atención a la Salud de la Infancia y el Adolescente, Vigilancia Epidemio	0	0	0	0	0	0	0	0	0	0	0	0
460708 Enfermedades Respiratorias, Atención a la Salud de la Infancia y el Adolescente, Servicios Integrale	1,099,285	1,099,285	0	0	0	0	0	0	0	0	1,114	1,114
461603 Enfermedades Respiratorias PAERI (ASMA-EPOC), No transmisible, Prevención y Control de Enfermedades	196,061	195,206	121,994	33,366	0	0	0	0	0	0	6,449	6,449
462703 Enfermedades Respiratorias PAERI (NEUMONIA E INFLUENZA), Transmisible, Prevención y control de enfer	25,631	22,937	61,928	34,796	0	0	0	0	0	0	0	0
470504 Laboratorios Clínicos de apoyo para la Atención Médica, Programas Sustantivos, Vigilancia Epidemioló	27,149,523	26,971,838	0	0	0	0	20,797	20,797	0	0	0	0
470508 Lab. Clínicos de apoyo para la Atn. Med., Prog. Sust., Servicios Integrales de Atención a la Salud	2,953,914	2,919,749	21,765	7,255	0	0	0	0	0	0	66,391	65,324
510602 Dengue, Enfermedades transmitidas por Vector, Promoción de la Salud	27,247,764	27,002,025	795,871	788,891	0	0	0	0	0	0	0	0
510603 Dengue, Enfermedades transmitidas por Vector, Prevención y control de enfermedades	57,151,624	56,841,345	0	0	0	0	16,497,826	16,497,826	0	0	0	0
510604 Dengue, Enfermedades transmitidas por Vector, Vigilancia	34,593	34,593	0	0	0	0	0	0	0	0	0	0

Epidemiológica												
510608 Dengue, Enfermedades transmitidas por Vector, Servicios Integrales de Atención a la Salud	0	0	219,725	3,738	0	0	0	0	0	0	1,334	1,334
530603 Paludismo, Enfermedades Transmitidas por Vector, Prevención y control de Enfermedades	462,437	459,315	0	0	0	0	146,392	146,392	0	0	0	0
530604 Paludismo, Enfermedades Transmitidas por Vector, Vigilancia Epidemiológica	0	0	0	0	0	0	0	0	0	0	0	0
530608 Paludismo, Enfermedades Transmitidas por Vector, Servicios Integrales de Atención a la Salud	0	0	1,983	0	0	0	0	0	0	0	1,805	1,805
540603 Ricketsiosis, Enfermedades Transmitidas por Vector, Prevención y control de Enfermedades	1,556,526	1,551,441	0	0	0	0	490,340	393,980	0	0	0	0
540604 Ricketsiasis, Enfermedades Transmitidas por Vector, Vigilancia Epidemiológica	0	0	0	0	0	0	0	0	0	0	0	0
550608 Chagas, Enfermedades Transmitidas por Vector, Servicios Integrales de Atención a la Salud	0	0	7,425	4,838	0	0	0	0	0	0	1,413	1,413
590904 Vigilancia Epidemiológica Internacional, Programas Especiales, Vigilancia Epidemiológica	1,230,377	1,222,914	0	0	0	0	0	0	0	0	0	0
600904 Vigilancia Epidemiológica Simplificada, Programas Especiales, Vigilancia Epidemiológica	1,043,989	1,034,997	0	0	0	0	337,752	337,752	0	0	0	0
620508 Nutrición, Programas Sustantivos, Servicios Integrales de Atención a la Salud	3,624,764	3,599,226	0	0	0	0	0	0	0	0	0	0
623502 Alimentación y Actividad Física-PAAF, Determinantes Personales-Promoción de la Salud	3,787,455	3,757,463	0	0	0	0	0	0	0	0	0	0
630503 Vacunación Universal, Programas Sustantivos, Prevención y control de Enfermedades	26,645,204	26,481,214	36,726,083	36,564,548	0	0	90,098,687	90,098,687	0	0	1,564,395	1,564,395
770504 Hepatitis, Programas Sustantivos, Vigilancia Epidemiológica	612,886	612,886	0	0	0	0	0	0	0	0	0	0
770508 Hepatitis, Programas Sustantivos, Servicios Integrales de Atención a la Salud	0	0	0	0	15,752,000	15,752,000	0	0	0	0	0	0
801308 Lesiones por Morderura de Animal Ponzoñoso, Zoonosis, Servicios Integrales de Atención a la Salud	30,733	30,733	441,355	436,898	0	0	0	0	0	0	0	0
811704 Desastres, Urgencias Epidemiológicas, Vigilancia Epidemiológica	0	0	0	0	0	0	15,610	12,467	109,922	109,922	0	0
891805 Fom. y Ctrl. San. de Prod. Ins. y Serv., Ctrl. de Riesgos San., Biol., Quím. y Fís., Reg. Sanitaria	37,892,136	37,613,266	0	0	0	0	0	0	352,154	352,154	0	0
901805 Red de Laboratorios, Control de Riesgos Sanitarios, Biológicos, Quím. y Fís., Regulación Sanitaria	417,117	383,941	0	0	0	0	0	0	0	0	0	0

931907 Fortalecimiento de la Calidad de los Servicios de Salud-Acreditación y Supervisión de las Unidades d	75,654	75,654	0	0	0	0	0	0	0	0	0	0
940803 Garantizar Sangre Segura, Servicios Complementarios, Prevención y control de Enfermedades	671,996	666,395	0	0	0	0	0	0	0	0	0	0
940808 Garantizar Sangre Segura, Servicios Complementarios, Serv. Integr. de At´n. a la Salud	11,818,638	11,680,740	558,118	552,929	0	0	0	0	0	0	14,614,711	14,614,711
950808 Rehabilitación de Discapacidades, Servicios Complementarios, Serv. Integr. de At´n. a la Salud	19,043,697	18,913,052	1,161,898	1,151,213	0	0	0	0	0	0	56,264	56,264
960802 Trasplantes, Servicios Complementarios, Promoción de la Salud	85,476	85,276	0	0	0	0	0	0	0	0	0	0
960806 Trasplantes, Servicios Complementarios, Donación de Órganos y Tejidos	1,587,490	1,580,229	0	0	0	0	0	0	0	0	0	0
982312 Mantenimiento, Acc. de Conserv. y Mtto. a Unidades de Salud, Mejora de la Infraestructura en Salud	7,929,173	7,899,827	0	0	0	0	0	0	0	0	1,857,305	1,857,305
AB0503 Aborto Seguro, Programas Sustantivos, Prevención y control de enfermedades	0	0	0	0	0	0	518,702	518,702	0	0	0	0
CP0908 Cuidados Paliativos, Programas Especiales, Servicios Integrales de Atención a la Salud	355,155	322,538	97,162	95,718	0	0	0	0	0	0	0	0
CI0503 Cáncer Infancia y Adolescencia, Programas Sustantivos, Prevención y control de enfermedades	336,309	333,827	0	0	0	0	0	0	0	0	0	0
CS0508 Fortalecimiento a la Atención Médica, Programas Sustantivos, Servicios Integrales de Atención a la S	0	0	0	0	0	0	0	0	0	0	0	0
CV2703 COVID, Transmisible, Prevención y control de enfermedades	0	0	0	0	0	0	0	0	0	0	0	0
CV2704 COVID, Transmisible, Vigilancia Epidemiológica	0	0	0	0	0	0	0	0	0	0	0	0
CV2708 COVID, Transmisible, Servicios Integrales de Atención a la Salud	1,244,738	1,244,738	7,873,111	7,774,502	0	0	0	0	0	0	420,847	419,061
NR4202 Nueva Ruta Salud y Seguridad Social, Credencialización Cuidar tu Salud, Promoción de la Salud	5,671,773	5,668,070	0	0	0	0	0	0	0	0	0	0
NR4208 Nueva Ruta Salud y Seguridad Social, Credencialización Cuidar tu Salud, Serv. Int. de Atn a la Salud	10,470,169	10,470,169	0	0	0	0	0	0	0	0	0	0
SV0402 Seguridad vial, Promoción de la salud y determinantes sociales, Promoción de la Salud	92,220	0	0	0	0	0	0	0	0	0	0	0
TM0808 Telesalud, Servicios Complementarios, Servicios Integrales de Atención a la Salud	373,584	371,541	0	0	0	0	0	0	0	0	0	0
UA0809 Unidades de Apoyo, Servicios Complementarios, Servicios Complementarios	3,194,819	3,119,019	57,420	34,452	0	0	0	0	0	0	0	0

UN0508 Unidad de Especialidad, Programas Sustantivos, Servicios Integrales de Atención a la Salud	12,712,302	12,657,457	2,469,033	2,443,995	0	0	0	0	0	0	0	0
UR0808 Atención Médica Prehospitalaria,Servicios Complementarios,Servicios Integrales de Atención a la Salud	10,474,367	10,444,179	0	0	0	0	0	0	0	0	0	0
090101 Sistema de Información Básica en Salud (SINBA),Administración, Rectoría del Sistema Estatal de Salud	87,177	87,177	0	0	0	0	0	0	0	0	0	0
250502 Cáncer de Mama, Programas Sustantivos, Promoción de la Salud	9,680	7,400	0	0	0	0	0	0	0	0	0	0
321503 Lepra, Micobacteriosis,Prevención y Control de Enfermedades	11,786	11,786	0	0	0	0	0	0	0	0	0	0
911907 Certificación, Acreditación y Supervisión de las Unidades de Salud, Calidad de los Servicios de Salud	0	0	0	0	0	0	0	0	0	0	0	0
CI0508 Cáncer Infancia y Adolescencia, Programas Sustantivos, Servicios Integrales de Atención a la Salud	0	0	0	0	0	0	0	0	0	0	14,500	0
440704 Enfermedades Diarréicas Agudas (EDA), Atención a la Salud de la Infancia y el Adolescente, Vigilancia Epidemiológica	0	0	0	0	0	0	0	0	0	0	0	0
350502 Salud Bucal, Programas Sustantivos, Promoción de la Salud	0	0	0	0	0	0	0	0	0	0	0	0
520608 Oeste del Nilo, Enfermedades Transmitidas por Vector, Servicios Integrales de Atención a la Salud	0	0	0	0	0	0	0	0	0	0	1,132	1,132
SA2703 Sarampión, Transmisible, Prevención y Control de Enfermedades	0	0	31,320	31,320	0	0	0	0	0	0	329,440	329,440
191603 Accidentes, No Transmisible, Prevención y Control de Enfermedades	139,526	139,526	0	0	0	0	0	0	0	0	0	0
770503 Hepatitis, Programas Sustantivos, Prevención y Control de Enfermedades	0	0	0	0	0	0	2,035,939	2,035,939	0	0	0	0
673502 Atención al Migrante e Indígenas, Determinantes Personales, Promoción de la Salud	0	0	0	0	0	0	135,103	135,103	0	0	0	0
DA0502 Atención a la Desnutrición Aguda, Programas Sustantivos, Promoción de la Salud	0	0	0	0	0	0	35,896	35,896	0	0	0	0
461608 Enfermedades Respiratorias PAERI (ASMA-EPOC), No transmisible, Servicios Integrales de Atención a la Salud	0	0	253,971	253,971	0	0	0	0	0	0	0	0
CT3402 Coordinación Territorial y Participación Comunitaria, Determinantes Colectivos, Promoción de la Salud	0	0	0	0	0	0	0	0	0	0	0	0
CI0502 Cáncer Infancia y Adolescencia, Programas Sustantivos, Promoción de la Salud	0	0	0	0	0	0	0	0	0	0	0	0
550604 Chagas, Enfermedades Transmitidas por Vector,Vigilancia Epidemiológica	11,368	11,368	0	0	0	0	0	0	0	0	0	0

423002 Salud Infancia y adolescencia, Atención a la Salud del Infante,Promoción de la Salud	0	0	0	0	0	0	0	0	0	0	0	0
423102 Salud Infancia y Adolescencia, Atención a la Salud del Adolescente,Promoción de la Salud	0	0	0	0	0	0	0	0	0	0	0	0
Totales	**2,532,717,994**	**2,501,122,877**	**825,807,862**	**596,544,938**	**99,725,289**	**99,725,289**	**128,908,238**	**128,791,334**	**294,069,145**	**293,673,851**	**399,457,270**	**374,366,613**

"Bajo protesta de decir la verdad declaramos que los Estados Presupuestarios y sus notas, son razonablemente correctos y son responsabilidad del emisor"

Dra. Alma Rosa Marroquín Escamilla
Directora General

Lic. Vicente Arturo López Limón
Director Administrativo

SERVICIOS DE SALUD DE NUEVO LEÓN
PRESUPUESTO POR
PROGRAMAS PRESUPUESTARIOS, ACTIVIDADES INSTITUCIONALES Y PROYECTOS DE INVERSIÓN
DEL 01 DE ENERO AL 30 DE SEPTIEMBRE DE 2026
(CIFRAS EN PESOS)

PROGRAMAS PRESUPUESTARIOS / ACTIVIDADES INSTITUCIONALES / PROYECTOS DE INVERSIÓN	REGISTRO PROGRAMÁTICO	APROBADO	AMPLIACIONES (REDUCCIONES)	MODIFICADO	COMPROMETIDO	DEVENGADO	EJERCIDO	PAGADO	SUBEJERCICIO	% EJERCIDO/ DEVENGADO
		1	2	3 = (1 + 2)	4	5	6	7	8 = (3 - 5)	9 = (6/5)*100
Programas Presupuestarios										
CUIDAR TU SALUD (PREVENCIÓN Y CONTROL DE ENFERMEDADES)	E272	1,235,412,749	(203,103,658)	1,032,309,091	464,975,154	409,041,989	408,813,065	391,378,168	623,267,102	99.94%
CUIDAR TU SALUD (ATENCIÓN A LA SALUD)	E273	2,797,835,979	(3,130,779)	2,794,705,200	2,443,769,299	2,119,398,210	2,115,551,129	2,014,725,411	675,306,990	99.82%
SALUD MENTAL Y ADICCIONES	E326	15,571,416	103,179,743	118,751,159	107,302,480	102,457,063	102,439,223	101,493,142	16,294,096	99.98%
DIAGNÓSTICO Y TRATAMIENTO DE ENFERMEDADES DE ALTO COSTO	E484	450,893,944	452,488,509	903,382,453	715,335,140	569,867,212	569,845,396	562,011,226	333,515,241	100.00%
ATENCIÓN A INFECCIONES DE TRANSMISIÓN SEXUAL	E485	5,991,844	129,841,682	135,833,526	129,424,465	124,308,360	124,205,776	123,758,766	11,525,166	99.92%
ATENCIÓN A LA SALUD DE LA MUJER, SALUD SEXUAL Y REPRODUCTIVA	E486	43,090,132	283,228,950	326,319,082	271,351,519	242,237,497	242,124,245	239,803,770	84,081,585	99.95%
PREVENCIÓN Y CONTROL DE SOBREPESO, OBESIDAD Y DIABETES	E487	3,211,708	51,015,439	54,227,147	49,150,539	38,862,801	36,862,572	35,591,882	15,364,347	94.85%
VACUNACIÓN	E488	6,727,900	393,911,039	400,638,939	130,536,532	121,793,893	121,789,053	121,628,201	278,845,046	100.00%
Subtotal Programas Presupuestarios		**4,558,735,672**	**1,207,430,926**	**5,766,166,598**	**4,311,845,128**	**3,727,967,024**	**3,721,630,459**	**3,590,390,567**	**2,038,199,573**	**99.83%**
Actividades Institucionales										
RECTORIA DEL SISTEMA ESTATAL DE SALUD	490	529,511,421	35,584,216	565,095,638	364,533,827	271,302,808	271,302,808	265,278,356	293,792,829	100.00%
ATENCIÓN A LA SALUD Y MEDICAMENTOS GRATUITOS PARA LA POBLACIÓN SIN SEGURIDAD SOCIAL	AI327	2,120,000,862	(107,379,702)	2,012,621,160	1,617,394,121	1,225,265,132	1,209,340,975	970,911,551	787,356,028	98.70%
GENERACIÓN DE RECURSOS DE LOS SISTEMAS DE SALUD	E276	141,654,612	(12,765,792)	128,888,820	52,002,250	44,891,706	44,891,706	35,805,485	83,997,114	100.00%
Subtotal Actividades Institucionales		**2,791,166,895**	**(84,561,277)**	**2,706,605,618**	**2,033,930,198**	**1,541,459,646**	**1,525,535,489**	**1,271,995,392**	**1,165,145,972**	**98.97%**
Proyectos de Inversión										
ADQUISICIÓN DEL TERRENO PARA CONSTRUCCIÓN DEL HOSPITAL INFANTIL DE NUEVO LEÓN	PEI-0016/2025	400,000,000	0	400,000,000	0	0	0	0	400,000,000	0.00%
CONTRUCCION Y EQUIPAMIENTO DEL HOSPITAL INFANTIL DE NUEVO LEON"	PEI-0017/2025	0	62,307,692	62,307,692	62,307,692	16,657,600	16,657,600	0	45,650,092	100.00%
CONSTRUCCIÓN Y EQUIPAMIENTO DE LA UNEME SALINAS VICTORIA	PEI-0148/2025	0	50,000,000	50,000,000	49,918,426	16,910,844	16,910,844	16,910,844	33,089,156	100.00%

ADQUISICIÓN E IMPLEMENTACIÓN DE EXPEDIENTE CLÍNICO ELECTRÓNICO	PEI-0168/2025	0	140,726,147	140,726,147	140,726,147	20,899,208	20,899,208	20,899,208	119,826,939	100.00%
CONSTRUCCIÓN Y EQUIPAMIENTO DE LA UNEME GENERAL TERÁN	PEI-0208/2022	0	30,578,400	30,578,400	7,214,218	7,214,218	7,214,218	7,214,218	23,364,181	100.00%
Subtotal Proyectos de Inversión		**400,000,000**	**283,612,239**	**683,612,239**	**260,166,484**	**61,681,870**	**61,681,870**	**45,024,270**	**621,930,369**	**100.00%**
TOTAL		**7,749,902,567**	**1,406,481,888**	**9,156,384,455**	**6,605,941,810**	**5,331,108,541**	**5,308,847,818**	**4,907,410,230**	**3,825,275,914**	**99.58%**

"Bajo protesta de decir la verdad declaramos que los Estados Presupuestarios y sus notas, son razonablemente correctos y son responsabilidad del emisor"

Dra. Alma Rosa Marroquín Escamilla
Directora General

Lic. Vicente Arturo López Limón
Director Administrativo

SERVICIOS DE SALUD DE NUEVO LEÓN
PRESUPUESTO POR FUENTE DE FINANCIAMIENTO FEDERAL
PROGRAMAS PRESUPUESTARIOS, ACTIVIDADES INSTITUCIONALES Y PROYECTOS DE INVERSIÓN
DEL 01 DE ENERO AL 30 DE SEPTIEMBRE DE 2026
(CIFRAS EN PESOS)

PROGRAMAS PRESUPUESTARIOS / ACTIVIDADES INSTITUCIONALES / PROYECTOS DE INVERSIÓN	REGISTRO PROGRAMÁTICO	FASSA		ATENCIÓN A LA SALUD Y MEDICAMENTOS GRATUITOS		FONSABI		CONVENIO SANAS		OTROS RECURSOS FEDERALES		APORTACIÓN ESTATAL ATENCIÓN A LA SALLUD Y MEDICAMENTOS GRATUITOS	
		DEVENGADO	PAGADO	DEVENGADO	PAGADO	DEVENGADO	PAGADO	DEVENGADO	PAGADO	DEVENGADO	PAGADO	DEVENGADO	PAGADO
Programas Presupuestarios													
CUIDAR TU SALUD (PREVENCIÓN Y CONTROL DE ENFERMEDADES)	E272	303,576,449	301,193,818	0	0	0	0	18,869,482	18,752,578	1,028,122	1,028,122	0	0
CUIDAR TU SALUD (ATENCIÓN A LA SALUD)	E273	1,546,115,167	1,526,178,754	0	0	0	0	0	0	17,805,519	17,805,519	0	0
SALUD MENTAL Y ADICCIONES	E326	94,137,102	93,657,856	0	0	0	0	0	0	524,243	128,948	0	0
DIAGNÓSTICO Y TRATAMIENTO DE ENFERMEDADES DE ALTO COSTO	E484	126,184,583	124,935,376	0	0	0	0	0	0	274,711,261	274,711,261	0	
ATENCIÓN A INFECCIONES DE TRANSMISIÓN SEXUAL	E485	12,807,211	12,404,109	0	0	99,725,289	99,725,289	10,330,356	10,330,356	0	0	0	0
ATENCIÓN A LA SALUD DE LA MUJER, SALUD SEXUAL Y REPRODUCTIVA	E486	210,602,081	208,829,701	0	0	0	0	6,135,675	6,135,675	0	0	0	0
PREVENCIÓN Y CONTROL DE SOBREPESO, OBESIDAD Y DIABETES	E487	33,942,119	30,672,767	0	0	0	0	3,474,038	3,474,038	0	0	0	0
VACUNACIÓN	E488	26,645,204	26,481,214	0	0	0	0	90,098,687	90,098,687	0	0	0	0
Subtotal Programas Presupuestarios		**2,354,009,916**	**2,324,353,596**	**0**	**0**	**99,725,289**	**99,725,289**	**128,908,238**	**128,791,334**	**294,069,145**	**293,673,851**	**0**	**0**
Actividades Institucionales													
ATENCIÓN A LA SALUD Y MEDICAMENTOS GRATUITOS PARA LA POBLACIÓN SIN SEGURIDAD SOCIAL	AI327	0	0	825,807,862	596,544,938	0	0	0	0	0	0	399,457,270	374,366,613
RECTORIA DEL SISTEMA ESTATAL DE SALUD	490	164,351,250	162,481,485	0	0	0	0	0	0	0	0	0	0
GENERACIÓN DE RECURSOS DE LOS SISTEMAS DE SALUD	E276	14,356,828	14,287,796	0	0	0	0	0	0	0	0	0	0
Subtotal Actividades Institucionales		**178,708,078**	**176,769,281**	**825,807,862**	**596,544,938**	**0**	**0**	**0**	**0**	**0**	**0**	**399,457,270**	**374,366,613**
Proyectos de Inversión													
ADQUISICIÓN DEL TERRENO PARA CONSTRUCCIÓN DEL HOSPITAL INFANTIL DE NUEVO LEÓN	PEI-0016/2025	0	0	0	0	0	0	0	0	0	0	0	0
CONTRUCCION Y EQUIPAMIENTO DEL HOSPITAL INFANTIL DE NUEVO LEON"	PEI-0017/2025	0	0	0	0	0	0	0	0	0	0	0	0
CONSTRUCCIÓN Y EQUIPAMIENTO DE LA UNEME SALINAS VICTORIA	PEI-0148/2025	0	0	0	0	0	0	0	0	0	0	0	0
ADQUISICIÓN E IMPLEMENTACIÓN DE EXPEDIENTE CLÍNICO ELECTRÓNICO	PEI-0168/2025	0	0	0	0	0	0	0	0	0	0	0	0
CONSTRUCCIÓN Y EQUIPAMIENTO DE LA UNEME GENERAL TERÁN	PEI-0208/2022	0	0	0	0	0	0	0	0	0	0	0	0
Subtotal Proyectos de Inversión		**0**	**0**	**0**	**0**	**0**	**0**	**0**	**0**	**0**	**0**	**0**	**0**
TOTAL		**2,532,717,994**	**2,501,122,877**	**825,807,862**	**596,544,938**	**99,725,289**	**99,725,289**	**128,908,238**	**128,791,334**	**294,069,145**	**293,673,851**	**399,457,270**	**374,366,613**

"Bajo protesta de decir la verdad declaramos que los Estados Presupuestarios y sus notas, son razonablemente correctos y son responsabilidad del emisor"

Dra. Alma Rosa Marroquín Escamilla
Directora General

Lic. Vicente Arturo López Limón
Director Administrativo

SERVICIOS DE SALUD DE NUEVO LEÓN
ALINEACIÓN CON LOS INSTRUMENTOS DE PLANEACIÓN DEL DESARROLLO ESTATAL
PROGRAMAS PRESUPUESTARIOS Y ACTIVIDADES INSTITUCIONALES
DEL 01 DE ENERO AL 30 DE SEPTIEMBRE DE 2026
(CIFRAS EN PESOS)

PROGRAMA PRESUPUESTARIO / ACTIVIDAD INSTITUCIONAL	CLAVE PROGRAMÁTICA	PLAN ESTATAL DE DESARROLLO			PRESUPUESTO MODIFICADO	PRESUPUESTO DEVENGADO	PRESUPUESTO EJERCIDO	% AVANCE FINANCIERO
		EJE	OBJETIVO	ESTRATEGIA	PESOS			
CUIDAR TU SALUD PREVENCIÓN Y CONTROL DE ENFERMEDADES	E272	EJE 1 Igualdad para todas las personas.	6. Promover el bienestar integral de la población de Nuevo León a través de intervenciones orientadas a la prevención, atención y control de enfermedades, garantizando el acceso oportuno y de calidad a los servicios de salud.	6.1 Promover una cultura de auto-cuidado para la adquisición de hábitos que conlleven a estilos de vida saludables.	$ 161,748,904	$ 61,258,637	$ 61,258,637	37.87%
CUIDAR TU SALUD PREVENCIÓN Y CONTROL DE ENFERMEDADES	E272	EJE 1 Igualdad para todas las personas.	6. Promover el bienestar integral de la población de Nuevo León a través de intervenciones orientadas a la prevención, atención y control de enfermedades, garantizando el acceso oportuno y de calidad a los servicios de salud.	6.2 Prevenir y contener los factores de riesgo que provocan las enfermedades crónicas no transmisibles, así como retrasar y controlar sus complicaciones.	$ 6,011,319	$ 1,722,858	$ 1,722,003	28.66%
CUIDAR TU SALUD PREVENCIÓN Y CONTROL DE ENFERMEDADES	E272	EJE 1 Igualdad para todas las personas.	6. Promover el bienestar integral de la población de Nuevo León a través de intervenciones orientadas a la prevención, atención y control de enfermedades, garantizando el acceso oportuno y de calidad a los servicios de salud.	6.3 Fortalecer la prevención y atención a personas afectadas por enfermedades transmisibles incluyendo el COVID-19 y sus secuelas.	$ 549,799,536	$ 216,954,787	$ 216,824,382	39.46%
CUIDAR TU SALUD PREVENCIÓN Y CONTROL DE ENFERMEDADES	E272	EJE 1 Igualdad para todas las personas.	6. Promover el bienestar integral de la población de Nuevo León a través de intervenciones orientadas a la prevención, atención y control de enfermedades, garantizando el acceso oportuno y de calidad a los servicios de salud.	6.5 Fortalecer la atención integral para NNA, mujeres embarazadas y en puerperio.	$ 120,242,607	$ 61,440,160	$ 61,374,782	51.10%
CUIDAR TU SALUD PREVENCIÓN Y CONTROL DE ENFERMEDADES	E272	EJE 1 Igualdad para todas las personas.	6. Promover el bienestar integral de la población de Nuevo León a través de intervenciones orientadas a la prevención, atención y control de enfermedades, garantizando el acceso oportuno y de calidad a los servicios de salud.	6.7 Mejorar la calidad de los servicios prestados en instituciones de salud pública.	$ 26,976,507	$ 17,123,623	$ 17,094,482	63.48%
CUIDAR TU SALUD PREVENCIÓN Y CONTROL DE ENFERMEDADES	E272	EJE 1 Igualdad para todas las personas.	6. Promover el bienestar integral de la población de Nuevo León a través de intervenciones orientadas a la prevención, atención y control de enfermedades, garantizando el acceso oportuno y de calidad a los servicios de salud.	6.8 Fomentar prácticas sanitarias que permitan evitar riesgos o daños a la salud de la población.	$ 167,530,218	$ 50,541,925	$ 50,538,781	30.17%

SUBTOTAL CUIDAR TU SALUD PREVENCIÓN Y CONTROL DE ENFERMEDADES					**$ 1,032,309,091**	**$ 409,041,989**	**$ 408,813,065**	**39.62%**
CUIDAR TU SALUD ATENCIÓN A LA SALUD	E273	EJE 1 Igualdad para todas las personas.	6. Promover el bienestar integral de la población de Nuevo León a través de intervenciones orientadas a la prevención, atención y control de enfermedades, garantizando el acceso oportuno y de calidad a los servicios de salud.	6.2 Prevenir y contener los factores de riesgo que provocan las enfermedades crónicas no transmisibles, así como retrasar y controlar sus complicaciones.	$ 64,052,471	$ 40,059,392	$ 40,031,604	62.54%
CUIDAR TU SALUD ATENCIÓN A LA SALUD	E273	EJE 1 Igualdad para todas las personas.	6. Promover el bienestar integral de la población de Nuevo León a través de intervenciones orientadas a la prevención, atención y control de enfermedades, garantizando el acceso oportuno y de calidad a los servicios de salud.	6.7 Mejorar la calidad de los servicios prestados en instituciones de salud pública.	$ 2,730,652,729	$ 2,079,338,818	$ 2,075,519,525	76.15%
SUBTOTAL CUIDAR TU SALUD ATENCIÓN A LA SALUD					**$ 2,794,705,200**	**$ 2,119,398,210**	**$ 2,115,551,129**	**75.84%**
SALUD MENTAL Y ADICCIONES	E326	EJE 1 Igualdad para todas las personas.	6. Promover el bienestar integral de la población de Nuevo León a través de intervenciones orientadas a la prevención, atención y control de enfermedades, garantizando el acceso oportuno y de calidad a los servicios de salud.	6.6 Implementar un plan integral de prevención, detección oportuna y atención a los trastornos de salud mental y adicciones.	$ 118,751,159	$ 102,457,063	$ 102,439,223	86.28%
SUBTOTALSALUD MENTAL Y ADICCIONES					**$ 118,751,159**	**$ 102,457,063**	**$ 102,439,223**	**86.28%**
DIAGNÓSTICO Y TRATAMIENTO DE ENFERMEDADES DE ALTO COSTO	E484	EJE 1 Igualdad para todas las personas.	6. Promover el bienestar integral de la población de Nuevo León a través de intervenciones orientadas a la prevención, atención y control de enfermedades, garantizando el acceso oportuno y de calidad a los servicios de salud.	6.2 Prevenir y contener los factores de riesgo que provocan las enfermedades crónicas no transmisibles, así como retrasar y controlar sus complicaciones.	$ 55,895,595	$ 34,539,938	$ 34,539,938	61.79%
DIAGNÓSTICO Y TRATAMIENTO DE ENFERMEDADES DE ALTO COSTO	E484	EJE 1 Igualdad para todas las personas.	6. Promover el bienestar integral de la población de Nuevo León a través de intervenciones orientadas a la prevención, atención y control de enfermedades, garantizando el acceso oportuno y de calidad a los servicios de salud.	6.4 Promover la salud de la mujer y detectar oportunamente sus padecimientos.	$ 638,481,706	$ 484,489,292	$ 484,467,476	75.88%
DIAGNÓSTICO Y TRATAMIENTO DE ENFERMEDADES DE ALTO COSTO	E484	EJE 1 Igualdad para todas las personas.	6. Promover el bienestar integral de la población de Nuevo León a través de intervenciones orientadas a la prevención, atención y control de enfermedades, garantizando el acceso oportuno y de calidad a los servicios de salud.	6.5 Fortalecer la atención integral para NNA, mujeres embarazadas y en puerperio.	$ 209,005,152	$ 50,837,981	$ 50,837,981	24.32%
SUBTOTAL DIAGNÓSTICO Y TRATAMIENTO DE ENFERMEDADES DE ALTO COSTO					**$ 903,382,453**	**$ 569,867,212**	**$ 569,845,396**	**63.08%**
ATENCIÓN A INFECCIONES DE TRANSMISIÓN SEXUAL	E485	EJE 1 Igualdad para todas las personas.	6. Promover el bienestar integral de la población de Nuevo León a través de intervenciones orientadas a la prevención, atención y control de	6.1 Promover una cultura de auto-cuidado para la adquisición de hábitos que conlleven a estilos de vida saludables.	$ 5,131,059	$ 2,655,779	$ 2,655,779	51.76%

			enfermedades, garantizando el acceso oportuno y de calidad a los servicios de salud.					
ATENCIÓN A INFECCIONES DE TRANSMISIÓN SEXUAL	E485	EJE 1 Igualdad para todas las personas.	6. Promover el bienestar integral de la población de Nuevo León a través de intervenciones orientadas a la prevención, atención y control de enfermedades, garantizando el acceso oportuno y de calidad a los servicios de salud.	6.3 Fortalecer la prevención y atención a personas afectadas por enfermedades transmisibles incluyendo el COVID-19 y sus secuelas.	$ 114,950,467	$ 105,900,582	$ 105,797,997	92.13%
ATENCIÓN A INFECCIONES DE TRANSMISIÓN SEXUAL	E485	EJE 1 Igualdad para todas las personas.	6. Promover el bienestar integral de la población de Nuevo León a través de intervenciones orientadas a la prevención, atención y control de enfermedades, garantizando el acceso oportuno y de calidad a los servicios de salud.	6.7 Mejorar la calidad de los servicios prestados en instituciones de salud pública.	$ 15,752,000	$ 15,752,000	$ 15,752,000	100.00%
SUBTOTALATENCIÓN A INFECCIONES DE TRANSMISIÓN SEXUAL					**$ 135,833,526**	**$ 124,308,360**	**$ 124,205,776**	**91.52%**
ATENCIÓN A LA SALUD DE LA MUJER, SALUD SEXUAL Y REPRODUCTIVA	E486	EJE 1 Igualdad para todas las personas.	6. Promover el bienestar integral de la población de Nuevo León a través de intervenciones orientadas a la prevención, atención y control de enfermedades, garantizando el acceso oportuno y de calidad a los servicios de salud.	6.4 Promover la salud de la mujer y detectar oportunamente sus padecimientos.	$ 193,555,218	$ 131,404,781	$ 131,378,861	67.89%
ATENCIÓN A LA SALUD DE LA MUJER, SALUD SEXUAL Y REPRODUCTIVA	E486	EJE 1 Igualdad para todas las personas.	6. Promover el bienestar integral de la población de Nuevo León a través de intervenciones orientadas a la prevención, atención y control de enfermedades, garantizando el acceso oportuno y de calidad a los servicios de salud.	6.5 Fortalecer la atención integral para NNA, mujeres embarazadas y en puerperio.	$ 132,763,864	$ 110,832,716	$ 110,745,384	83.48%
SUBTOTAL ATENCIÓN A LA SALUD DE LA MUJER, SALUD SEXUAL Y REPRODUCTIVA					**$ 326,319,082**	**$ 242,237,497**	**$ 242,124,245**	**74.23%**
PREVENCIÓN Y CONTROL DE SOBREPESO, OBESIDAD Y DIABETES	E487	EJE 1 Igualdad para todas las personas.	6. Promover el bienestar integral de la población de Nuevo León a través de intervenciones orientadas a la prevención, atención y control de enfermedades, garantizando el acceso oportuno y de calidad a los servicios de salud.	6.1 Promover una cultura de auto-cuidado para la adquisición de hábitos que conlleven a estilos de vida saludables.	$ 6,598,576	$ 4,398,375	$ 4,398,375	66.66%
PREVENCIÓN Y CONTROL DE SOBREPESO, OBESIDAD Y DIABETES	E487	EJE 1 Igualdad para todas las personas.	6. Promover el bienestar integral de la población de Nuevo León a través de intervenciones orientadas a la prevención, atención y control de enfermedades, garantizando el acceso oportuno y de calidad a los servicios de salud.	6.2 Prevenir y contener los factores de riesgo que provocan las enfermedades crónicas no transmisibles, así como retrasar y controlar sus complicaciones.	$ 43,516,889	$ 30,626,318	$ 28,626,089	70.38%

PREVENCIÓN Y CONTROL DE SOBREPESO, OBESIDAD Y DIABETES	E487	EJE 1 Igualdad para todas las personas.	6. Promover el bienestar integral de la población de Nuevo León a través de intervenciones orientadas a la prevención, atención y control de enfermedades, garantizando el acceso oportuno y de calidad a los servicios de salud.	6.7 Mejorar la calidad de los servicios prestados en instituciones de salud pública.	$ 4,111,682	$ 3,838,108	$ 3,838,108	93.35%
SUBTOTALSALUD PREVENCIÓN Y CONTROL DE SOBREPESO, OBESIDAD Y DIABETES					**$ 54,227,147**	**$ 38,862,801**	**$ 36,862,572**	**71.67%**
VACUNACION	E488	EJE 1 Igualdad para todas las personas.	6. Promover el bienestar integral de la población de Nuevo León a través de intervenciones orientadas a la prevención, atención y control de enfermedades, garantizando el acceso oportuno y de calidad a los servicios de salud.	6.1 Promover una cultura de auto-cuidado para la adquisición de hábitos que conlleven a estilos de vida saludables.	$ 261,572	$ -	$ -	0.00%
VACUNACION	E488	EJE 1 Igualdad para todas las personas.	6. Promover el bienestar integral de la población de Nuevo León a través de intervenciones orientadas a la prevención, atención y control de enfermedades, garantizando el acceso oportuno y de calidad a los servicios de salud.	6.3 Fortalecer la prevención y atención a personas afectadas por enfermedades transmisibles incluyendo el COVID-19 y sus secuelas.	$ 400,377,367	$ 121,793,893	$ 121,789,053	30.42%
SUBTOTALSALUD VACUNACION					**$ 400,638,939**	**$ 121,793,893**	**$ 121,789,053**	**30.40%**
ATENCIÓN A LA SALUD Y MEDICAMENTOS GRATUITOS PARA LA POBLACIÓN SIN SEGURIDAD SOCIAL	U327	EJE 1 Igualdad para todas las personas.	6. Promover el bienestar integral de la población de Nuevo León a través de intervenciones orientadas a la prevención, atención y control de enfermedades, garantizando el acceso oportuno y de calidad a los servicios de salud.	6.1 Promover una cultura de auto-cuidado para la adquisición de hábitos que conlleven a estilos de vida saludables.	$ 4,041,135	$ 3,802,440	$ 3,802,440	**94.09%**
ATENCIÓN A LA SALUD Y MEDICAMENTOS GRATUITOS PARA LA POBLACIÓN SIN SEGURIDAD SOCIAL	U327	EJE 1 Igualdad para todas las personas.	6. Promover el bienestar integral de la población de Nuevo León a través de intervenciones orientadas a la prevención, atención y control de enfermedades, garantizando el acceso oportuno y de calidad a los servicios de salud.	6.2 Prevenir y contener los factores de riesgo que provocan las enfermedades crónicas no transmisibles, así como retrasar y controlar sus complicaciones.	$ 54,634,652	$ 45,774,510	$ 45,283,901	83.78%
ATENCIÓN A LA SALUD Y MEDICAMENTOS GRATUITOS PARA LA POBLACIÓN SIN SEGURIDAD SOCIAL	U327	EJE 1 Igualdad para todas las personas.	6. Promover el bienestar integral de la población de Nuevo León a través de intervenciones orientadas a la prevención, atención y control de enfermedades, garantizando el acceso oportuno y de calidad a los servicios de salud.	6.3 Fortalecer la prevención y atención a personas afectadas por enfermedades transmisibles incluyendo el COVID-19 y sus secuelas.	$ 71,899,453	$ 57,438,730	$ 57,348,988	79.89%
ATENCIÓN A LA SALUD Y MEDICAMENTOS GRATUITOS PARA LA POBLACIÓN SIN SEGURIDAD SOCIAL	U327	EJE 1 Igualdad para todas las personas.	6. Promover el bienestar integral de la población de Nuevo León a través de intervenciones orientadas a la prevención, atención y control de enfermedades, garantizando el acceso	6.4 Promover la salud de la mujer y detectar oportunamente sus padecimientos.	$ 165,316,708	$ 67,059,702	$ 66,965,079	40.56%

			oportuno y de calidad a los servicios de salud.					
ATENCIÓN A LA SALUD Y MEDICAMENTOS GRATUITOS PARA LA POBLACIÓN SIN SEGURIDAD SOCIAL	U327	EJE 1 Igualdad para todas las personas.	6. Promover el bienestar integral de la población de Nuevo León a través de intervenciones orientadas a la prevención, atención y control de enfermedades, garantizando el acceso oportuno y de calidad a los servicios de salud.	6.5 Fortalecer la atención integral para NNA, mujeres embarazadas y en puerperio.	$ 81,074,914	$ 65,890,605	$ 65,370,489	81.27%
ATENCIÓN A LA SALUD Y MEDICAMENTOS GRATUITOS PARA LA POBLACIÓN SIN SEGURIDAD SOCIAL	U327	EJE 1 Igualdad para todas las personas.	6. Promover el bienestar integral de la población de Nuevo León a través de intervenciones orientadas a la prevención, atención y control de enfermedades, garantizando el acceso oportuno y de calidad a los servicios de salud.	6.6 Implementar un plan integral de prevención, detección oportuna y atención a los trastornos de salud mental y adicciones.	$ 42,733,958	$ 36,983,809	$ 36,966,603	86.54%
ATENCIÓN A LA SALUD Y MEDICAMENTOS GRATUITOS PARA LA POBLACIÓN SIN SEGURIDAD SOCIAL	U327	EJE 1 Igualdad para todas las personas.	6. Promover el bienestar integral de la población de Nuevo León a través de intervenciones orientadas a la prevención, atención y control de enfermedades, garantizando el acceso oportuno y de calidad a los servicios de salud.	6.7 Mejorar la calidad de los servicios prestados en instituciones de salud pública.	$ 1,592,711,153	$ 948,315,335	$ 933,603,475	59.54%
ATENCIÓN A LA SALUD Y MEDICAMENTOS GRATUITOS PARA LA POBLACIÓN SIN SEGURIDAD SOCIAL	U327	EJE 1 Igualdad para todas las personas.	6. Promover el bienestar integral de la población de Nuevo León a través de intervenciones orientadas a la prevención, atención y control de enfermedades, garantizando el acceso oportuno y de calidad a los servicios de salud.	6.8 Fomentar prácticas sanitarias que permitan evitar riesgos o daños a la salud de la población.	$ 209,188	$ -	$ -	0.00%
SUBTOTAL ATENCIÓN A LA SALUD Y MEDICAMENTOS GRATUITOS PARA LA POBLACIÓN SIN SEGURIDAD SOCIAL					**$ 2,012,621,160**	**$ 1,225,265,132**	**$ 1,209,340,975**	**60.88%**
RECTORIA DEL SISTEMA ESTATAL DE SALUD	490	EJE 1 Igualdad para todas las personas.	6. Promover el bienestar integral de la población de Nuevo León a través de intervenciones orientadas a la prevención, atención y control de enfermedades, garantizando el acceso oportuno y de calidad a los servicios de salud.	6.7 Mejorar la calidad de los servicios prestados en instituciones de salud pública.	$ 564,283,638	$ 271,302,808	$ 271,302,808	48.08%
RECTORIA DEL SISTEMA ESTATAL DE SALUD	490	EJE 1 Igualdad para todas las personas.	6. Promover el bienestar integral de la población de Nuevo León a través de intervenciones orientadas a la prevención, atención y control de enfermedades, garantizando el acceso oportuno y de calidad a los servicios de salud.	6.8 Fomentar prácticas sanitarias que permitan evitar riesgos o daños a la salud de la población.	$ 812,000	$ -	$ -	0.00%
SUBTOTAL RECTORIA DEL SISTEMA ESTATAL DE SALUD					**$ 565,095,638**	**$ 271,302,808**	**$ 271,302,808**	**48.01%**

GENERACIÓN DE RECURSOS SISTEMAS DE SALUD	E276	EJE 1 Igualdad para todas las personas.	6. Promover el bienestar integral de la población de Nuevo León a través de intervenciones orientadas a la prevención, atención y control de enfermedades, garantizando el acceso oportuno y de calidad a los servicios de salud.	6.7 Mejorar la calidad de los servicios prestados en instituciones de salud pública.	$ 128,888,820	$ 44,891,706	$ 44,891,706	34.83%
SUBTOTAL GENERACIÓN DE RECURSOS SISTEMAS DE SALUD					**$ 128,888,820**	**$ 44,891,706**	**$ 44,891,706**	**34.83%**
				TOTALES	**$ 8,472,772,215**	**$ 5,269,426,670**	**$ 5,247,165,948**	**62.19%**

"Bajo protesta de decir la verdad declaramos que los Estados Presupuestarios y sus notas, son razonablemente correctos y son responsabilidad del emisor"

Dra. Alma Rosa Marroquín Escamilla
Directora General

Lic. Vicente Arturo López Limón
Director Administrativo

NOTAS A LOS ESTADOS FINANCIEROS
DEL 1° DE ENERO AL 30 DE SEPTIEMBRE DEL 2026

(Pesos)

Las notas a los estados financieros son explicaciones que amplían el origen y significado de los datos y cifras que se presentan en los Estados Financieros, proporcionando información acerca del ente público, sus transacciones y otros eventos que lo han afectado o podrían afectar económicamente, las cuales son parte integrante de los mismos, teniendo presente los postulados de revelación suficiente e importancia relativa.

Su objetivo es revelar y proporcionar información adicional que no se presenta en los Estados Financieros, pero que es relevante para la comprensión de alguno de ellos. Lo anterior para dar cumplimiento a los artículos 46, fracción I, inciso g), 47, 48 y 49 de la Ley General de Contabilidad Gubernamental (LGCG).

A) NOTAS DE GESTIÓN ADMINISTRATIVA

ORGANIZACIÓN Y OBJETO SOCIAL

1) CONSTITUCIÓN Y OBJETO

Con fecha 18 de diciembre de 1996 se constituyó Servicios de Salud de Nuevo León, Organismo Público Descentralizado, (el Organismo) de acuerdo con el decreto 328 publicado en el Periódico Oficial del Gobierno del Estado de Nuevo León, siendo su objetivo la prestación de servicios de salud a la población abierta, conforme a lo dispuesto por la Ley General y Estatal de Salud y por el Acuerdo de Coordinación de Descentralización Integral de los Servicios de Salud.

El Organismo cuenta con unidades administrativas desconcentradas, de las que dependen Jurisdicciones Sanitarias, Unidades Hospitalarias y Centros de Especialidad, en las que se desarrollan actividades en materia de atención y prevención de enfermedades, las cuales son, entre otras:

a) Atención médica y asistencia social.
b) Salud reproductiva y planificación familiar.
c) Prevención y promoción de la salud.
d) Vacunación.
e) Vigilancia epidemiológica.

El Organismo tendrá por objeto prestar en el Estado los servicios de salud a población abierta de conformidad con lo dispuesto por las Leyes Generales y Estatales de Salud y por el Acuerdo de Coordinación de Descentralización Integral de los Servicios de Salud, para lo cual tendrá las siguientes atribuciones:

I. Participar en el Sistema Estatal de Salud, en los términos de la Ley Estatal de Salud.

II. Organizar y operar en el Estado los servicios de salud a población abierta en materia de salubridad general, conforme a las directrices que determinan la dependencia Estatal competente y lo que establece el Acuerdo de Coordinación de Descentralización Integral de los Servicios de Salud.

III. Organizar y operar en el Estado los servicios de salud a población abierta a través de los Hospitales y Centros de Salud adscritos a las Jurisdicciones Sanitarias, conforme a las directrices que determine la dependencia estatal competente.

IV. Realizar todas aquellas acciones pendientes a garantizar el desarrollo a la protección de la salud de los habitantes del estado, en coordinación con las autoridades competentes.

V. Proponer y fortalecer la participación de la comunidad en los servicios de salud.

VI. Realizar acciones para mejorar la calidad en la prestación de los servicios de salud.

VII. Promover la ampliación de la cobertura en la prestación de los servicios, apoyando los programas que para tal efecto elabore la Secretaría de Salud del Gobierno Federal.

VIII. Promover, apoyar y llevar a cabo la capacitación en materia de los profesionales, especialistas y técnicos.

IX. Integrar un acervo de información y documentación que facilite a las autoridades e instituciones competentes, la investigación, estudio y análisis de ramas específicas en materia de salud.

X. Difundir a las autoridades correspondientes y a la población en general, a través de publicaciones y actos académicos, los resultados de los trabajos de investigación, estudio, análisis y de recopilación de información, documentación e intercambio que realice.

XI. Administrar los recursos humanos, materiales y financieros que le sean asignados, y al efecto establecer los procedimientos que aseguren la asignación oportuna de los recursos federales que se transfieren conforme al calendario establecido.

XII. Establecer, administrar y ejercer el Sistema de Cuotas de Recuperación, de conformidad con lo previsto en la normatividad de la materia.

XIII. Ejercer los derechos que confieran las leyes, reglamentos, decretos y acuerdos a favor de la Beneficencia Pública, así como representar a la misma en toda clase de juicios y procedimientos.

XIV. Realizar los procedimientos de adquisición de bienes y servicios, así como de obra pública conforme a la legislación aplicable; y

XV. Las demás que esta Ley y demás disposiciones aplicables le confieren.

2) PRINCIPAL ACTIVIDAD

Las actividades principales del Organismo son:

1. Coordinar las acciones necesarias para mejorar el nivel de salud de la población neoleonesa a través de la aplicación de estrategias que permitan mantener la cobertura total, con servicios integrales de calidad homogénea y el fortalecimiento de las acciones a los grupos de mayor riesgo.

2. Cuidar y mejorar la salud de la población, utilizando como principio básico la prevención, con la finalidad de elevar la calidad y la esperanza de vida.

3. Atender a la población abierta que no se encuentra incorporada a ningún tipo de seguridad social, ni tiene acceso a medicina privada.

El modelo de atención de salud a la población abierta tiene como marco conceptual el otorgamiento de los Servicios de Salud, brindar el paquete básico dirigido a la población desprotegida, en las ocho Jurisdicciones Sanitarias del Estado.

3) EJERCICIO FISCAL

Comprende el período del 01 de enero al 30 de septiembre 2026.

4) RÉGIMEN JURÍDICO

Persona Moral con fines no Lucrativos.

5) CONSIDERACIONES FISCALES DEL ENTE

Servicios de Salud de Nuevo León cuenta con las siguientes Obligaciones Fiscales:

1. Entero de retenciones mensuales de ISR por ingresos asimilados a salarios.
2. Entero de retenciones mensuales de ISR por sueldos y salarios.
3. Declaración informativa anual de pagos y retenciones de servicios profesionales.
4. Declaración informativa mensual de proveedores.

6) ESTRUCTURA ORGANIZACIONAL BÁSICA

Oficina de la persona titular de la Dirección General, integrada por:

I. Secretaría Técnica.
II. Dirección Jurídica.
III. Dirección de Planeación.
IV. Dirección Administrativa.
V. Dirección de Calidad.
VI. Unidad de Seguridad.
VII. Dirección de Jurisdicciones Sanitarias, integrada por:
1. Ocho Jurisdicciones Sanitarias, integradas a su vez por:
1.1 Centros de Salud.
1.2 Centros Comunitarios de Salud Mental y Adicciones (CECOSAMA).
1.3 Derogado.
1.4 Centros Comunitarios de Salud Mental (CECOSAME).
1.5 Derogado.
1.6 Centro de Salud Psicosocial Cadereyta.
1.7 Derogado.
1.8 UNEME Enfermedades Crónicas Escobedo.
1.9 UNEME Enfermedades Crónicas Guadalupe.
1.10 CAPASITS Centro Ambulatorio para la Atención de Sida e Infecciones de Transmisión Sexual.
1.11 Centros de Control Canino y Felino.
VIII. Dirección de Hospitales, integrada por:
1. Hospitales Generales, integrados por:
1.1 Hospital Metropolitano.
1.2 Hospital General Tierra y Libertad.
1.3 Hospital General de Juárez.
1.4 Hospital General de Sabinas Hidalgo.
1.5 Hospital General de Cerralvo.
1.6 Hospital General de Montemorelos.
1.7 Hospital General de Linares.
1.8 Hospital General de Galeana.
1.9 Hospital General de Doctor Arroyo.
2. Hospitales de Especialidad, integrados por:
2.1 Hospital Regional Materno Infantil.
2.2 Hospitales de Especialidades en Salud Mental.
3. Unidad de Especialidades Médicas UNEME Pesquería.
4. Unidad de Especialidades Médicas en Cirugías Ambulatorias UNEME Escobedo.
5. Unidad Shock Trauma Galeana.
6. UNEME Pediátrica, integrada por:
6.1 Centro de Prevención y Atención a la Obesidad Infantil.
6.2 CREDI Centro Regional de Desarrollo Infantil y Estimulación Temprana.

7. Unidad de Especialidades Médicas en Cirugía Ambulatoria UNEME Allende.
8. Unidad de Especialidades Médicas en Cirugía Ambulatoria UNEME Terán.
9. Unidad de Especialidades Médicas UNEME Santiago.
10. UNEME DEDICAM.
11. Centro de Rehabilitación Física y Ortopedia Solidaridad.
12. Centro de Especialidades Dentales.
13. Centro Estatal de Transfusión Sanguínea
14. Centro de Atención Integral en Salud Mental y Adicciones Zona Norte.
15. Centro de Atención Integral en Salud Mental y Adicciones Zona Sur.

IX. Laboratorio Estatal.

7) FIDEICOMISOS

Actualmente Servicios de Salud cuenta con fideicomiso del BANCO BANCREA Sociedad Anónima, Institución de Banca Múltiple, cuyo objeto consiste en lo siguiente:

- **Primera etapa**.- Garantizar a los niños, niñas y adolescentes de Nuevo León, menores de 18 años con diagnóstico de cáncer que no cuenten con algún tipo de seguridad social, el acceso efectivo a su atención integral.

- **Segunda etapa**.- Garantizar a las mujeres de Nuevo León, con diagnóstico de cáncer, que no cuenten con algún tipo de seguridad social, el acceso efectivo a la atención integral.

- **Tercera etapa**.- Garantizar a los menores de edad de Nuevo León de entre 0-cero a 5 cinco años, con diagnóstico de hipoacusia infantil, que no cuenten con algún tipo de seguridad social, el acceso efectivo a la atención integral.

- **Cuarta etapa**.- Garantizar a los adultos de Nuevo León con infarto agudo al miocardio (Código Infarto), que no cuenten con algún tipo de seguridad social, el acceso efectivo a la atención integral.

- **Quinta etapa.-** Garantizar a los adolescentes y adultos de Nuevo León con sobrepeso y obesidad, que no cuenten con algun tipo de seguridad social, el acceso efectivo a la atención integral.

- **Sexta etapa.-** Garantizar a los adolescentes y adultos de Nuevo león con evento cerebrovascular, que no cuenten con algun tipo de seguridad social, el acceso efectivo a la atención integral.

8) BASES DE PREPARACIÓN DE LOS ESTADOS FINANCIEROS

Los Estados Financieros del 01 de enero al 30 de septiembre 2026 se presentan conforme a las disposiciones establecidas por el Consejo Nacional de Armonización Contable (CONAC) y conforme a lo dispuesto por el Manual de Contabilidad Gubernamental, para mostrar la situación financiera del Ente Público.

La normatividad aplicada es la siguiente:

- Ley General de Contabilidad Gubernamental.
- Normas emitidas por el Consejo Nacional de Armonización Contable.
- Marco Conceptual de la Contabilidad Gubernamental.
- Manual de Contabilidad Gubernamental.
- Manual Único de Contabilidad Gubernamental para las Dependencias y Entidades Públicas del Gobierno.
- Reglas de Registro y Valuación del Patrimonio.

Postulados básicos aplicados por el Ente Público:

- Sustancia Económica.
- Entes Públicos.
- Existencia Permanente.
- Revelación Suficiente.
- Importancia Relativa.
- Registro e Integración Presupuestaria.
- Consolidación de la Información Financiera.
- Devengo Contable.
- Valuación.
- Dualidad Económica.
- Consistencia.

B) NOTAS DE DESGLOSE

NOTAS AL ESTADO DE SITUACIÓN FINANCIERA

ACTIVO

Efectivo en Caja, Bancos e Inversiones Temporales, Otros Efectivos y Equivalentes

La disponibilidad inmediata al 3er trimestre 2026.

Efectivo		289,500
Bancos/Tesorería		560'154,692
Inversiones Temporales		30'093,104
Total	**$**	**590'537,296**

Banco	Saldo
BANORTE	468'917,837
BBVA	90'815,861
BANAMEX	216,145
BANREGIO	194,849
BANCREA	10,000
	$ 560'154,692

Inversiones Temporales

Las Inversiones están depositadas a la vista y son disponibles al momento en que se requieran.

Representa el monto excedente de efectivo invertido por el ente público, cuya recuperación se efectúa en un plazo inferior a tres meses.

Banco	Saldo
BBVA	21'772,418
BANORTE	8'320,686
	$ 30'093,104

Derechos a Recibir Efectivo o Equivalentes

Representan principalmente los derechos de cobro por concepto de convenios celebrados, transferencias, aportaciones y clientes, de los que se espera recibir una contraprestación en un plazo menor a doce meses, se integra como sigue:

a) Cuentas por Cobrar a Corto Plazo

Transferencias		582'096,290
Servicios Médicos Prestados a Instituciones y Municipios		26'066,425
Sanciones a Proveedores		1'105,481
Subtotal	**$**	**609'268,196**

b) Deudores Diversos por Cobrar a Corto Plazo

Deudores Diversos		12,254
Subtotal	**$**	**12,254**
Total	**$**	**609'280,450**

Cuenta	90 días	180 días	Menor o Igual a 365 días	Mayor a 365 días	Total
Transferencias	0	0	185'739,949	396'356,341	582'096,290
Servicios Médicos Prestados a Instituciones y Municipios	15'292,387	3'300,825	7'473,213	0	26'066,425
Sanciones a Proveedores	0	0	251,953	853,528	1'105,481
Deudores Diversos por Cobrar a Corto Plazo	12,254	0	0	0	12,254
TOTALES:	**15'304,641**	**3'300,825**	**193'465,115**	**397'209,869**	**609'280,450**

Derechos a Recibir Bienes o Servicios:

Representan los anticipos entregados previos a la recepción parcial o total de bienes o prestación de servicios, que serán exigibles en un plazo menor o igual a doce meses.

Su saldo se integra de la siguiente manera:

a)	**Anticipo a Proveedores por Adquisición de Bienes Inmuebles y Muebles a Corto Plazo**	
	Qualis Technologies, S.A. de C.V. (Adqusición de expediente clínico electrónico; de acuerdo al contrato ADC 2025 0167)	9´646,445
	Subtotal	**$9´646,445**
b)	**Anticipo a Contratistas por Obras Públicas**	
	Tecnología y Arquitectura Moderna, S.A. de C.V. (Construcción y edificación de la Unidad de Especialidades Médicas (UNEME) Salinas Victoria; de acuerdo al contrato OBR 2026 001)	14'146,106
	Subtotal	**$14'146,106**
a)	**Otros Derechos a Recibir Bienes o Servicios**	
	Ciudad de los Niños de Monterrey, A.B.P. (Depósito en garantía respecto al arrendamiento de terreno para la construcción del Nuevo Hospital Infantil; de acuerdo al contrato SGR 2025 0025)	6´652,846
	Subtotal	**$6´652,846**
	Total	**$30´445,397**

Cuenta	Vencimiento a:				
	90 días	180 días	Menor o Igual a 365 días	Mayor a 365 días	Total
Anticipo a Proveedores por Adquisición de Bienes Inmuebles y Muebles a Corto Plazo	9´646,445	0	0	0	9´646,445
Anticipo a Contratistas por Obras Públicas	0	14´146,106	0	0	14´146,106
Otros Derechos a Recibir Bienes o Servicios	0	0	0	6´652,846	6´652,846
Total	**9´646,445**	**14´146,106**	**0**	**6´652,846**	**30´445,397**

Almacén de Materiales y Suministros de Consumo

Representa el valor de la existencia de los materiales y suministros de consumo, requeridos para la prestación de los servicios médicos y para el desempeño de las actividades administrativas del ente público, principalmente medicamentos y material de curación.

Su integración es la siguiente:

Medicinas y productos farmacéuticos	159'237,820
Materiales, accesorios y suministros médicos	71'850,446
Otros productos químicos	13'486,234
Productos químicos básicos	9'476,868
Materiales, accesorios y suministros de laboratorio	4'596,816
Materiales y útiles de oficina	4'267,635
Prendas de protección personal	3'168,446
Material de limpieza	2'764,872
Vestuario y uniformes	2'149,507
Plaguicidas, abonos y fertilizantes	919,638
Otros	2'217,174
Total	**$ 274'135,456**

BIENES INMUEBLES

Al cierre del Tercer Trimestre 2026 se cuenta con 536 Bienes Inmuebles registrados en el inventario de acuerdo a las Reglas de Registro y Valoración del Patrimonio, donde 34 de ellos son bienes bajo contrato de arrendamiento, 74 son bienes recibidos en comodato y 428 son considerados bienes propios.

Baja de Bienes Inmuebles

De acuerdo al cierre del Tercer Trimestre 2026 no se efectuaron bajas.

Obras en proceso

El monto total al cierre del Tercer Trimestre 2026 de las obras en proceso es de **$ 154'071,209. M.N.**

Depreciación

Cabe mencionar que el saldo de la cuenta **1261 DEPRECIACIÓN ACUMULADA DE BIENES INMUEBLES** y la cuenta **5513 DEPRECIACIÓN DE BIENES INMUEBLES** referentes a la depreciación de bienes Inmuebles al cierre del Tercer Trimestre 2026 son de **$363'997,329 M.N.** y **$ 39'747,692 M.N.** respectivamente.

Saldos al 30 de septiembre de 2026:

En la siguiente tabla, se presentan de manera agrupada por cuenta los saldos al cierre del Tercer Trimestre del año 2026:

CUENTA	DESCRIPCIÓN		SALDO
1231	Terrenos	$	623'922,960
1233	Edificios No Habitacionales	$	2,419'448,461
1236	Obras en Proceso	$	154'071,209
1261	Depreciación Acumulada de Bienes Inmuebles	$	363'997,329
5513	Depreciación de Bienes Inmuebles	$	39'747,692

BIENES MUEBLES

Adquisiciones de Bienes Muebles

Al cierre Tercer Trimestre 2026, el saldo correspondiente a las cuentas del activo fijo y los bienes intangibles asciende a **$ 3,424'140,090 M.N**. debido al incremento de **$ 32'039,900 M.N.** por las adquisiciones durante el trimestre del año en curso, donde destaca la adquisición de 1 Unidad Ultrasónica, 1 Servidor de Red, 1 Lampara Cirugía para las unidades de Hospital Regional Materno Infantil, Dirección de Promoción de Salud y Hospital General Montemorelos.

Baja de Bienes Muebles

En cuanto a las bajas en el Tercer Trimestre 2026 se efectuaron por la cantidad de **$ 727,912 M.N.** por motivo de término de vigencia de licencias.

Depreciación

Cabe mencionar que el saldo de la cuenta **1263 DEPRECIACIÓN ACUMULADA DE BIENES MUEBLES** y la cuenta **5515 DEPRECIACIÓN DE BIENES MUEBLES** referentes a la depreciación de bienes Muebles al cierre del Tercer Trimestre 2026 son de **$ 2,510'568,477 M.N.** y **$178'714,153 M.N.** respectivamente.

Inversión en Bienes Muebles

La inversión en bienes muebles durante el Tercer Trimestre 2026 se integra de la siguiente manera:

CUENTA	CONCEPTO	IMPORTE
1241	Mobiliario y Equipo de Administración	$ 4'744,326
1242	Mobiliario y Equipo Educacional y Recreativo	$ 740,665
1243	Equipo e Instrumental Médico y de Laboratorio	$ 10'208,009
1244	Equipo de Transporte	$ 1'032,065
1246	Maquinaria, Otros Equipos y Herramienta	$ 3'747,828
1251	Software	$ 11'567,007
Total	**Suma de Bienes Muebles**	$ **32'039,900**

PASIVO

Servicios Personales por Pagar a Corto Plazo		0
	Subtotal $	**0**

Proveedores por Pagar a Corto Plazo

Universidad Autónoma de Nuevo León	194'938,902
Comercializadora Alefarm S.A. de C.V.	77'781,551
Servicios Estrella Azul de Occidente, S.A. de C.V.	64'280,745
Marcran Distribuciones, S.A. de C.V.	61'811,261
Hisa Farmacéutica, S.A. de C.V.	48'625,816
Agencia de Protección Integral y Tecnología de Occidente, S. de R.L. de C.V.	35'883,362
Clean Dove, S.A. de C.V.	26'318,258
Control Técnico y Representaciones, S.A. de C.V.	21'595,070
Codequim, S.A. de C.V.	21'362,653
Artimédica, S.A. de C.V.	20'971,843
Servicios VINGAARD, S.A. de C.V.	20'198,932
Praxair Mexico, S. de R.L. de C.V.	19'104,489
Laboratorios de Biológicos y Reactivos de México, S.A. de C.V.	17'141,684
Comercializacion e Ingeniería en Equipo Médico, S.A. de C.V.	16'391,011
Comercializadora de Reactivos para Laboratorios y Materiales para Hospitales, S.A. de C.V.	15'156,135
A.B.P. Seguridad Privada, S.A. de C.V.	14'709,547
Servicios Broxel, S.A.P.I. de C.V.	12'796,965
Value Arrendadora, S.A. de C.V., S.O.F.O.M. E.R. Value Grupo Financiero	12'390,227
Control Scientific, S.A. de C.V.	11'161,586
Motioncorp, S.A. de C.V.	10'832,547
Servicios Paraclínicos, S.A. de C.V.	9'293,535
Productos y Servicios Integrales Especializados Xoco, S.A. de C.V.	7'316,280
Municipio de San Pedro Garza García Nuevo León	7'249,609
Serviclimas Roca, S.A. de C.V.	7'244,838
Becap, S.A. de C.V.	7'087,159
Alcontec, S.A. de C.V.	6'986,944
Reyes Reyna, S.A. de C.V.	6'520,412
Tecnology Depot, S.A. de C.V.	6'422,532
Grupo Dequivamed, S.A. de C.V.	5'934,500

Grupo Draco Inc, S.A. de C.V.		5'658,381
Prosuperación Familiar Neolonesa, A.C.		5'303,451
GMP Válvulas S. A. de C.V.		5'065,897
Polymédica, S.A. de C.V.		5'021,493
Otros		113'803,458
	Subtotal $	**922'361,073**

Contratistas por Obras Públicas por Pagar a Corto Plazo

Universidad Autónoma de Nuevo León		24'986,400
	Subtotal $	**24'986,400**

Retenciones y Contribuciones por Pagar a Corto Plazo

Retención de Impuestos por Pagar a Corto Plazo		40'323,942
SAR-FOVISSSTE		18'789,046
ISSSTE		12'364,739
Aportaciones al Fondo de la Vivienda (FOVISSSTE)		3'722,685
Otros		7'174,673
	Subtotal $	**82'375,085**

Otras Cuentas por Pagar a Corto Plazo

Pasantes y Residentes		263,241
Otros Gastos		314,791
	Subtotal $	**578,032**

Provisiones a Corto Plazo

Demandas y Juicios a Corto Plazo *(Juicios Laborales)*		6'008,543
Demandas y Juicios a Corto Plazo *(Juicios Administrativos)*		598,560
	Subtotal $	**6'607,103**

Provisiones a Largo Plazo

Demandas y Juicios a Largo Plazo *(Juicios Laborales)*		132'183,398
Demandas y Juicios a Largo Plazo *(Juicios Administrativos)*		1'861,719
Contingencias a Largo Plazo NIF D-3 Beneficios a los Empleados		771'357,540
Subtotal	**$**	**905'402,657**
Total del Pasivo	**$**	**1,942'310,350**

Cuenta	Vencimiento a:				
	90 días	180 días	Menor o Igual a 365 días	Mayor a 365 días	Total
Servicios Personales por Pagar a Corto Plazo	-	-	-	-	-
Proveedores por Pagar a Corto Plazo	300'429,676	90'429,693	350'523,559	180'978,145	922'361,073
Contratistas por Obras Públicas por Pagar a Corto Plazo	4'164,400	12'493,200	8'328,800	-	24'986,400
Retenciones y Contribuciones por Pagar a Corto Plazo	82'375,085	-	-	-	82'375,085
Otras Cuentas por Pagar a Corto Plazo	578,032	-	-	-	578,032
Provisiones para Demandas y Juicios a Corto Plazo	6'607,103	-	-	-	6'607,103
Provisiones para Demandas y Juicios a Largo Plazo	-	-	-	134'045,117	134'045,117
Provisiones para Contingencias a Largo Plazo	-	-	-	771'357,540	771'357,540
Total	**394'154,296**	**102'922,893**	**358'852,359**	**1,086'380,802**	**1,942'310,350**

JUICIOS LABORALES ACTIVOS AL 30 SEPTIEMBRE 2026					
AÑO	**EXPEDIENTE**	**MONTO**	**AÑO**	**EXPEDIENTE**	**MONTO**
2004	3763/I/10/2004	15'800,526	2023	P-(1/114/2023)	2'374,292
2008	07891,11819 y ACUM	33'319,439	2023	P-(1/83/2023)	4'643,292
2010	0815/i/10/2010	603,746	2023	P-(I/162/2023)	673,618
2011	04136/i/10/2011	83,369	2023	P-(I/179/2023)	468,497
2011	10255/i/10/2011	405,075	2023	P-(I/208/23)	1'592,099
2013	10992/i/10/2013	3'470,187	2023	P-(I/237/2023)	639,160
2013	12357/i/10/2013	41,695	2023	P-(I/238/2023)	2'757,507
2014	06468/i/10/2014	4'239,627	2023	P-(I/239/2023)	946,309
2018	P-(1/04/18)	450,079	2023	P-(I/245/2023)	1'044,165
2018	P-(1/104/18)	2'881,858	2023	P-(I/59/2023)	1'090,150
2018	P-(1/105/18)	1'092,672	2023	P-(I/60/2023)	353,215
2018	P-(1/109/18)	3'009,971	2024	214/2024 y ACUM 239	1'347,800
2018	P-(1/218/18)	648,663	2024	P-(I/01/2024)	326,463
2019	P-(1/112/19)	435,900	2024	P-(I/103/2024)	419,182
2019	P-(1/125/19)	2'212,983	2024	P-(I/136/2024)	720,916
2019	P-(1/126/19)	1'312,427	2024	P-(I/146/2024)	1'982,073
2019	P-(1/134/19)	1'410,609	2024	P-(I/148/2024)	1'079,763
2019	P-(1/203/19)	3'401,611	2024	P-(I/149/2024)	1'307,634
2019	P-(1/212/19)	2'726,717	2024	P-(I/151/2024)	1'107,452
2021	P- (1/58/2021)	2'234,992	2024	P-(I/157/2024)	488,751
2021	P-(1/103/2021)	124,466	2024	P-(I/166/2024	202,442
2021	P-(1/137/2021)	1'195,387	2024	P-(I/295/2024)	521,848
2021	P-(1/176/2021)	1'377,978	2024	P-(I/300/2024)	284,918
2021	P-(1/182/21)	194,636	2024	P-(I/36/2024)	1'024,590
2021	P-(1/217/21)	238,899	2024	P-(I/85/2024)	216,065
2021	P-(1/26/2021)	2'430,998	2024	P-(I/98/2024)	741,472
2021	P-(1/87/21)	2'550,573	2025	P-(I/102/2025)	2'187,503
2021	P-(I/56/2021)	165,912	2025	P-(I/105/2025)	77,486
2022	P-(1/107/2022)	912,180	2025	P-(I/152/2025)	99,563
2022	P-(1/20/2022)	546,690	2025	P-(I/178/2025)	356,757
2022	P-(1/239/2022)	2'420,579	2025	P-(I/231/2025)	328,332
2022	P-(1/297/2022)	2'327,252	2025	P-(I/238/2025)	201,175
2022	P-(1/303/2022)	4'857,917	2025	P-(I/248/2025)	458,848
2022	P-(1/342/2022)	864,182	2025	P-(I/26/2025)	1'203,056
2022	P-(1/70/2022)	750,000	2025	P-(I/261/2025)	448,248
2022	P-(I/347/2022)	1'436,735	2025	P-(I/92/2025)	647,574
2022	P-44/22YACUMP-110/22	1'653,195			
TOTAL GENERAL					***138'191,940***

JUICIOS ADMINISTRATIVOS ACTIVOS AL 30 SEPTIEMBRE 2026		
AÑO	**EXPEDIENTE**	**MONTO**
2018	**315/2018**	1'573,995
2023	**1399/2023**	287,725
2025	**5208/25-06-03-2-OT**	598,560
TOTAL GENERAL		***2'460,280***

NOTAS AL ESTADO DE ACTIVIDADES
GASTOS DE FUNCIONAMIENTO

Servicios Personales

- Otras Prestaciones Sociales y Económicas	812'637,662
- Remuneraciones al Personal de Carácter Permanente	753'679,462
- Remuneraciones al Personal de Carácter Transitorio	478'483,697
- Remuneraciones Adicionales y Especiales	468'303,992
- Seguridad Social	215'585,559
- Pago de Estímulos a Servidores Públicos	8'882,462
Subtotal $	**2,737'572,834**

Materiales y Suministros

- Productos Químicos, Farmacéuticos y de Laboratorio	1,376'222,827
- Alimentos y Utensilios	109'237,579
- Vestuario, Blancos, Prendas de Protección y Artículos Deportivos	23'900,057
- Materiales de Administración, Emisión de Documentos y Artículos Oficiales	21'769,961
- Combustibles, Lubricantes y Aditivos	21'209,438
- Materiales y Articulos de Construcción y Reparación	6'358,173
- Herramientas, Refacciones y Accesorios Menores	6'338,790
- Materias Primas y Materiales de Producción y Comercialización	106,519
Subtotal $	**1,565'143'344**

Servicios Generales

- Servicios Profesionales, Científicos y Técnicos y Otros Servicios	555'928,408
- Servicio de Instalación, Reparación, Mantenimiento y Conservación	336'545,581
- Servicio Básicos	97'006,402
- Servicios de Arrendamiento	47'839,318
- Servicios Financieros, Bancarios y Comerciales	39'081,357
- Otros Servicios Generales	2'127,590
- Servicios de Traslados y Víaticos	2'075,514
- Servicios Oficiales	936,519
Subtotal	**1,081'540,689**

Otros Gastos y Pérdidas Extraordinarias

- Depreciación de Bienes Muebles		178'714,153
- Depreciación de Bienes Inmuebles		39'747,692
- Otros Gastos Varios		3'862,241
- Disminución de Bienes por Prdida, Obsolescencia y Deterioro		1'777,931
- Gastos de Ejercicio Anteriores		704,006
Subtotal		**224'806,023**
Total Gastos y Otras Pérdidas	**$**	**5,609'062,890**

INGRESOS

Integración de Ingresos:

Ingresos de Gestión

- Cuotas de Recuperación por Prestación de Servicios Médicos	34'341,807
- Sanciones a Proveedores por Entregas Extemporáneas	3'673,480
- Otros	3'837,712
Subtotal $	**41'852,999**

Participaciones y Aportaciones

- Recursos Fondo de Aportaciones para los Servicios de Salud (FASSA)	2,612'699,422
- U013 Atención a la salud, medicamentos y demás insumos asociados para personas sin seguridad social.	650'074,536
- Aportación Líquida Estatal	430'404,166
- Atención a Enfermedades, Gastos Catastróficos	289'111,458
- SANAS Especie	118'735,797
- Fondo de Salud para el Bienestar (FONSABI-ESPECIE)	99'725,289
- U013 Atención a la salud, medicamentos y demás insumos asociados (ESPECIE)	63'802,553
- SANAS Líquido	58'425,045
- COFEPRIS	11'723,071
- Programa de Prevención y Tratamiento de Adicciones	5'094,554
- Atención a Enfermedades, Gastos Catastróficos (Ejercicios Anteriores)	3'405,322
- SANAS Especie Remanente	675,968
Subtotal $	**4,343'877,181**

Transferencias y Asignaciones

- Transferencias del Gobierno del Estado	662'258,685
- Fideicomiso para la Atención de Enfermedades de Alto Costo (FADEAC)	174'951,230
- Gasto Corriente Prevención de Enfermedades	73'897,814
- Adquisición e Implementación de Expediente Clínico Electrónico.	20'899,208
- Construcción y Equipamiento de la UNEME Salinas Victoria, N.L.	16'910,844
- Construcción y Equipamiento de UNEME General Terán, N.L.	7'214,218
Subtotal $	**956'131,999**

Otros Ingresos y Beneficios

- Intereses Bancarios	24'330,020
- Ingresos por apoyo en Especie de Entidades e Instituciones	722,646
- Otros	47,434
Subtotal $	**25'100,100**

Total de Ingresos y Otros Beneficios Varios $ 5,366'962,279

NOTAS AL ESTADO DE VARIACIÓN EN LA HACIENDA PÚBLICA/PATRIMONIO

Hacienda Pública/Patrimonio		
Concepto	**3ER TRIMESTRE 2026**	**ANUAL 2025**
Hacienda Pública/Patrimonio Contribuido	**1,480,341,810**	**1,474,125,939**
Aportaciones	2,921,670	2,921,670
Donaciones de Capital	135,451,793	129,235,922
Actualización de la Hacienda Pública/Patrimonio	1,341,968,347	1,341,968,347
Hacienda Pública/Patrimonio Generado	**2,070,768,328**	**2,876,314,806**
Resultado del Ejercicio (Ahorro/Desahorro)	(242,100,611)	83,489,895
Resultado de Ejercicios Anteriores	3,599,526,808	3,516,036,913
Revalúos	-	-
Reservas	-	-
Rectificación de Resultados de Ejercicios Anteriores	(1,286,657,869)	(723,212,002)
Exceso o Insuficiencia en la Actualización de la Hacienda Pública/Patrimonio	**(187,145,414)**	**(187,145,414)**
Resultado por Posición Monetaria	-	-
Resultado por Tenencia de Activos no Monetarios	(187,145,414)	(187,145,414)
Total Hacienda Pública/Patrimonio	**3,363,964,724**	**4,163,295,331**

NOTAS AL ESTADO DE FLUJO DE EFECTIVO

Conciliación de Flujo de Efectivo Netos		
Concepto	**3ER TRIMESTRE 2026**	**3ER TRIMESTRE 2025**
Resultado del Ejercicio Ahorro/Desahorro	**(242,100,611)**	**(191,634,146)**
Movimiento de partidas (o rubros) que no afectan al efectivo	**(563,445,868)**	**(70,895,458)**
Depreciación		-
Rectificación de resultados de ejercicios anteriores	(563,445,868)	(70,895,458)
Flujos de Efectivo Netos de las Actividades de Operación	**(805,546,479)**	**(262,529,604)**

Efectivo y Equivalentes		
Concepto	**3ER TRIMESTRE 2026**	**3ER TRIMESTRE 2025**
Efectivo	289,500	299,000
Bancos/Tesorería	111,124,036	(323,348,747)
Bancos/Dependencias y Otros	30,093,104	64,182,764
Inversiones Temporales (Hasta 3 meses)	-	-
Fondo con Afectación Específicas	-	-
Depósitos de Fondos de Terceros en Garantía y/o Administración	-	-
Otros Efectivos y Equivalentes	-	-
Total	**141,506,640**	**(258,866,983)**

Adquisiciones de Actividades de Inversión efectivamente pagadas		
Concepto	**3ER TRIMESTRE 2026**	**3ER TRIMESTRE 2025**
Bienes Inmuebles, Infraestructura y Construcciones en Procesos	**21,962,557**	**19,474,205**
Terrenos	-	-
Viviendas	-	-
Edificios no Habitacionales	-	-
Infraestructura	-	-
Construcciones en Proceso en Bienes de Dominio Público	-	-
Construcciones en Proceso en Bienes Propios	21,962,557	19,474,205
Otros Bienes Inmuebles	-	-
Bienes Muebles	**43,171,313**	**33,191,090**
Mobiliario y Equipo de Administración	13,375,904	11,816,154
Mobiliario y Equipo Educacional y Recreativo	1,310,126	822,370
Equipo e Instrumental Médico y de Laboratorio	19,709,732	17,713,422
Vehículos y Equipo de Transporte	916,600	393,956
Equipo de Defensa y Seguridad	-	-
Maquinaria, Otros Equipos y Herramientas	7,858,951	2,445,188
Colecciones, Obras de Arte y Objetos Valiosos	-	-
Activos Biológicos	-	-
Otras Inversiones	**12,672,158**	**2,278,199**
Total	**77,806,028**	**54,943,494**

SERVICIOS DE SALUD DE NUEVO LEÓN
FLUJO DE FONDOS
DEL 01 DE ENERO AL 30 DE SEPTIEMBRE DE 2026
(CIFAS DE PESOS)

CONCEPTO	ESTIMADO/APROBADO	DEVENGADO	RECAUDADO/PAGADO
Rubros de Ingresos	**9,156,384,455**	**5,366,691,633**	**5,348,015,548**
Impuestos	0	0	0
Cuotas y Aportaciones a la Seguridad Social	0	0	0
Contribuciones de Mejoras	0	0	0
Derechos	0	0	0
Productos	34,913,692	31,612,909	31,612,909
Aprovechamientos	7,511,192	7,511,192	7,511,192
Ingresos por Ventas de Bienes y Servicios	46,067,645	35,022,433	16,346,348
Participaciones y Aportaciones	6,649,231,617	4,343,627,318	4,343,627,318
Transferencias, Asignaciones, Subsidios y Otras Ayudas	2,418,660,309	948,917,781	948,917,781
Ingresos Derivados de Financiamientos	0	0	0
Capítulos de Gasto	**9,156,384,455**	**5,331,108,541**	**4,907,410,230**
Servicios Personales	4,051,888,832	2,737,572,852	2,720,449,485
Materiales y Suministros	2,348,307,373	1,401,995,660	1,242,463,607
Servicios Generales	1,980,806,590	1,081,282,146	850,945,517
Transferencias, Asignaciones, Subsidios y Otras Ayudas	0	0	0
Bienes Muebles, Inmuebles e Intangibles	642,495,567	69,475,220	69,426,558
Inversión Pública	132,886,092	40,782,662	24,125,062
Inversiones Financieras y Otras Provisiones	0	0	0
Participaciones y Aportaciones	0	0	0
Deuda Pública	0	0	0
Superávit / Déficit	**0**	**35,583,092**	**440,605,319**

CONCEPTO	ESTIMADO/APROBADO	DEVENGADO	RECAUDADO/PAGADO
No Etiquetado	**2,513,421,356**	**1,044,477,055**	**907,301,894**
Recursos Fiscales	683,612,239	61,681,870	45,024,270
Financiamientos Internos	0	0	0
Financiamientos Externos	0	0	0
Ingresos Propios	50,355,572	16,660,370	16,612,337
Recursos Federales	0	0	0
Recursos Estatales	1,778,310,245	965,487,411	845,017,883
Otros Recursos de Libre Disposición	1,143,299	647,403	647,403
Etiquetado	**6,642,963,098**	**4,286,631,485**	**4,000,108,336**
Recursos Fiscales	0	0	0
Financiamientos Internos	0	0	0
Financiamientos Externos	0	0	0
Ingresos Propios	0	0	0
Recursos Federales	6,048,354,363	3,881,228,528	3,619,858,289
Recursos Estatales	573,872,221	399,457,270	374,366,613
Otros Recursos de Transferencias Federales Etiquetadas	20,736,513	5,945,687	5,883,433
Totales	**9,156,384,455**	**5,331,108,541**	**4,907,410,230**

"Bajo protesta de decir la verdad declaramos que los Estados Presupuestarios y sus notas, son razonablemente correctos y son responsabilidad del emisor"

Dra. Alma Rosa Marroquín Escamilla
Directora General

Lic. Vicente Arturo López Limón
Director Administrativo

CONCILIACIÓN ENTRE LOS INGRESOS Y EGRESOS CONTABLES Y PRESUPUESTALES

SERVICIOS DE SALUD DE NUEVO LEÓN CONCILIACIÓN ENTRE LOS INGRESOS PRESUPUESTARIOS Y CONTABLES DEL 1 ENERO AL 30 SEPTIEMBRE (Cifras en pesos)	
Concepto	**2026**
1. Total de Ingresos Presupuestarios	**5,366'691,633**
2. Más Ingresos Contables No Presupuestarios	**270,646**
2.1 Ingresos Financieros	0
2.2 Incremento por Variación de Inventarios	0
2.3 Disminución del Exceso de Estimaciones por Pérdida o Deterioro u Obsolescencia	0
2.4 Disminución del Exceso de Provisiones	0
2.5 Otros Ingresos y Beneficios Varios	270,646
2.6 Otros Ingresos Contables No Presupuestarios	0
3. Menos Ingresos Presupuestarios No Contables	**0**
3.1 Aprovechamientos Patrimoniales	0
3.2 Ingresos Derivados de Financiamientos	0
3.3 Otros Ingresos Presupuestarios No Contables	0
4. Total de Ingresos Contables	**5,366'962,279**

SERVICIOS DE SALUD DE NUEVO LEÓN CONCILIACIÓN ENTRE LOS EGRESOS PRESUPUESTARIOS Y LOS GASTOS CONTABLES DEL 1 ENERO AL 30 SEPTIEMBRE (Cifras en pesos)		
	Concepto	**2026**
1. Total de Egresos Presupuestarios		5'331,108,541

2. Menos Egresos Presupuestarios No Contables		**1'512,253,543**
2.1	Materias Primas y Materiales de Producción y Comercialización	0
2.2	Materiales y Suministros	1'401,995,660
2.3	Mobiliario y Equipo de Administración	14,933,625
2.4	Mobiliario y Equipo Educacional y Recreativo	1,145,992
2.5	Equipo e Instrumental Médico y de Laboratorio	20,473,300
2.6	Vehículos y Equipo de Transporte	916,600
2.7	Equipo de Defensa y Seguridad	0
2.8	Maquinaria, Otros Equipos y Herramientas	8,907,564
2.9	Activos Biológicos	0
2.10	Bienes Inmuebles	0
2.11	Activos Intangibles	23,098,140
2.12	Obra Pública en Bienes de Dominio Público	0
2.13	Obra Pública en Bienes Propios	40,782,662
2.14	Acciones y Participaciones de Capital	0
2.15	Compra de Títulos y Valores	0
2.16	Concesión de Préstamos	0
2.17	Inversiones en Fideicomisos, Mandatos y Otros Análogos	0
2.18	Provisiones para Contingencias y Otras Erogaciones Especiales	0
2.19	Amortización de la Deuda Pública	0
2.20	Adeudos de Ejercicios Fiscales Anteriores (ADEFAS)	0
2.21	Otros Egresos Presupuestarios No Contables	0
3. Más Gastos Contables No Presupuestarios		**1'790,207,892**
3.1	Estimaciones, Depreciaciones, Deterioros, Obsolescencia y Amortizaciones	220,239,776
3.2	Provisiones	0
3.3	Disminución de Inventarios	0
3.4	Otros Gastos	4,566,247
3.5	Inversión Pública no Capitalizable	0
3.6	Materiales y Suministros (consumos)	1'565,143,344
3.7	Otros Gastos Contables No Presupuestarios	258,525
4. Total de Gastos Contables		**5'609,062,890**

C) NOTAS DE MEMORIA (CUENTAS DE ORDEN)

Las cuentas que se manejan para efectos de estas Notas son las siguientes:

Cuentas de Orden Contables
Concepto
Bienes Bajo Contrato en Comodato
Contrato de Comodato por Bienes
Fondo de Ahorro Estatal Capitalizable Fideicomiso
Fondo de Ahorro Estatal Capitalizable Fideicomiso
Fondo de Ahorro Personal Regularizado
Fondo de Ahorro Personal Regularizado
Fondo de Ahorro O.P.D. y Formalizados 1,2,3
Fondo de Ahorro O.P.D. y Formalizados 1,2,3
Bienes Bajo Contrato de Arrendamiento
Contrato de Arrendamiento por Bienes

Cuentas de Orden Presupuestarias de Ingresos	
Concepto	**Tercer Trimestre 2026**
Ley de Ingresos Estimada	8,530'320,971
Ley de Ingresos por Ejecutar	(3,789'692,822)
Modificaciones a la Ley de Ingresos Estimada	626'063,484
Ley de Ingresos Devengada	5,366'691,633
Ley de Ingresos Recaudada	5,348'015,548

Cuentas de Orden Presupuestarias de Egresos	
Concepto	**Tercer Trimestre 2026**
Presupuesto de Egresos Aprobado	8,530'320,971
Presupuesto de Egresos por Ejercer	(2,550'442,645)
Modificaciones al Presupuesto de Egresos Aprobado	626'063,484
Presupuesto de Egresos Comprometido	6,605'941,810
Presupuesto de Egresos Devengado	5,331'108,541
Presupuesto de Egresos Ejercido	5,308'847,818
Presupuesto de Egresos Pagado	4,907'410,230

"Bajo protesta de decir la verdad declaramos que los Estados Presupuestarios y sus notas, son razonablemente correctos y son responsabilidad del emisor"

Dra. Alma Rosa Marroquín Escamilla
Directora General

Lic. Vicente Arturo López Limón
Director Administrativo