



SALUD

GABINETE DE IGUALDAD
PARA TODAS LAS PERSONAS

COVID - 19

NUEVO LEÓN

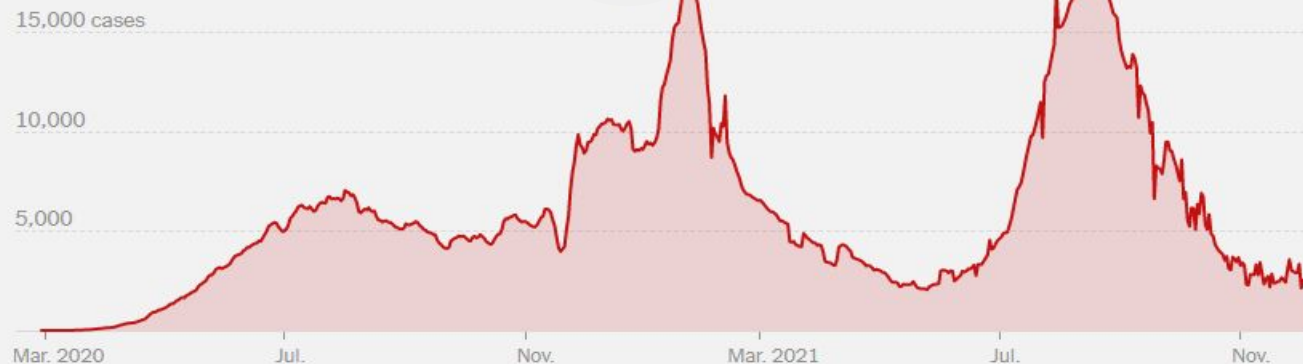
09 DE DICIEMBRE 2021



AGENDA

- **Panorama Nacional y Estatal**
- **Módulos OMA**
- **Incidencia de casos**
- **Ocupación Hospitalaria**
- **Defunciones por COVID-19**
- **Puntos de Vacunación**
- **Avances de Vacunación**
- **Semáforo Epidemiológico**





Situación en México COVID-19

3'908,534

Casos acumulados



Situación en Nuevo León COVID-19

158

Nuevos casos

291,693

Casos acumulados

Datos obtenidos de:

JOHNS HOPKINS
UNIVERSITY & MEDICINE

CORONAVIRUS
RESOURCE CENTER

GOBIERNO DE
MÉXICO

SALUD
SECRETARÍA DE SALUD

DIRECCIÓN GENERAL
DE EPIDEMIOLOGÍA



Informe Técnico Diario

08 de diciembre de 2021

3, 908,534

Casos

571,522

Sospechosos

7, 520, 461

Negativos

295,893

Defunciones

19,865

Activos
estimados

12, 000,517

Personas
notificadas

Tasa de incidencia*

0 a 10.0	(18 estados)
10.1 a 20.0	(4 estados)
20.1 a 30.0	(4 estados)
30.1 a 40.0	(1 estado)
40.1 a 50.0	(3 estados)
50.1 a 60.0	(1 estado)
60.1 a 70.0	(0 estados)
>70.0	(1 estado)

Tasa nacional: **15.40**

*La variable de asociación y dictaminación clínica - epidemiológica se incorpora al estudio epidemiológico de caso sospechoso de enfermedad respiratorio viral y a la vigilancia epidemiológica con el objetivo de tener un mejor acercamiento al comportamiento de la epidemia en el país.

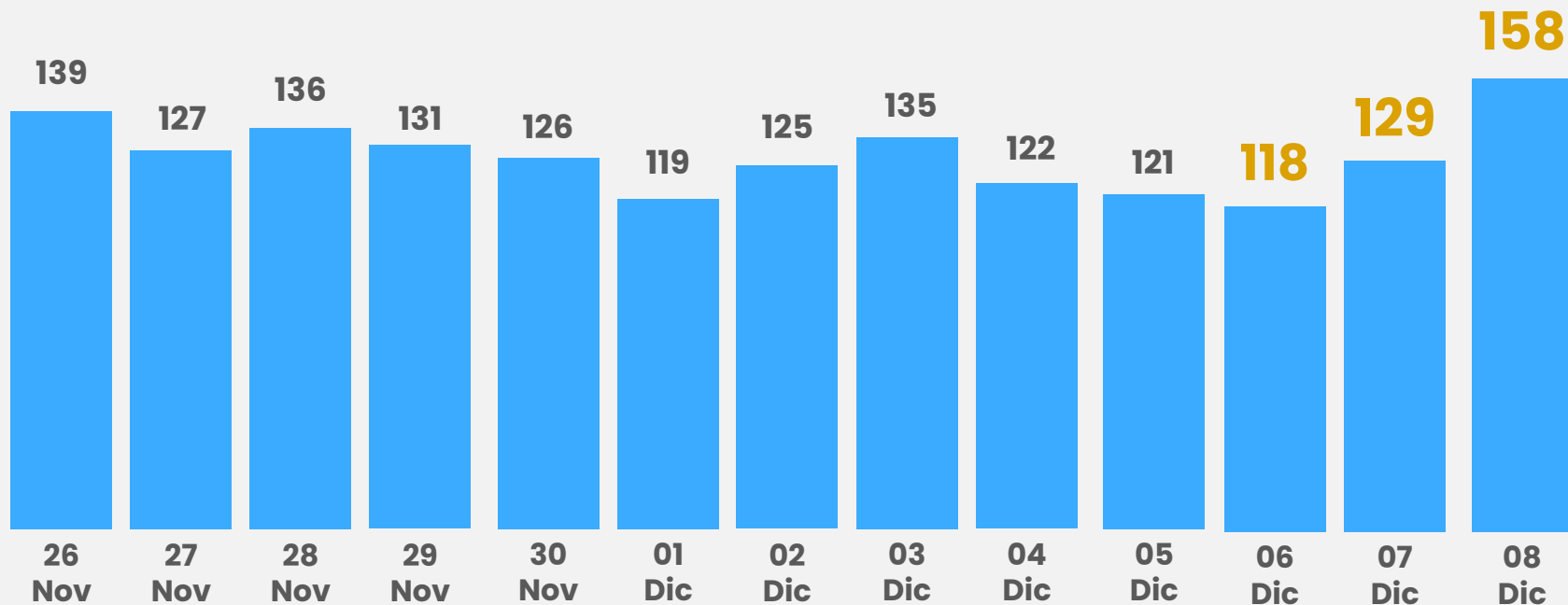
Cierre con corte a las: 09:00 hrs 30 de noviembre de 2021

Fuente: Plataforma SISVER. CIVANE. DGE. SSA

*Tasa por 100k habitantes de casos activos estimados por fecha de inicio de síntomas en últimos 14 días

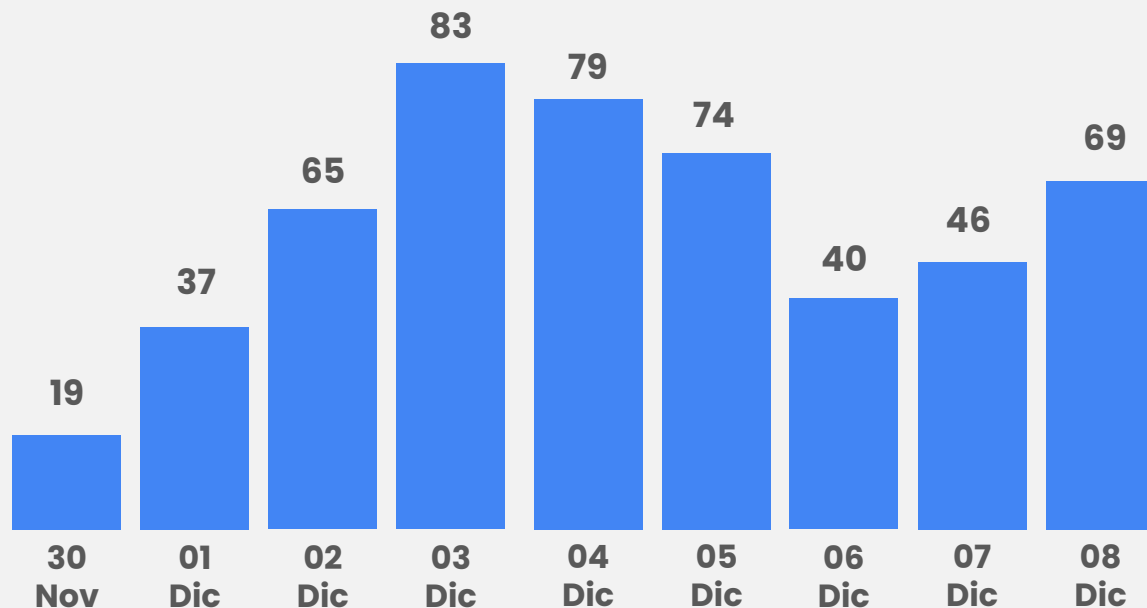
Incidencia Diaria

Corte al 08 de diciembre de 2021



Toma de muestras en OMA

Corte al 08 de diciembre de 2021



TOTAL
512
PRUEBAS

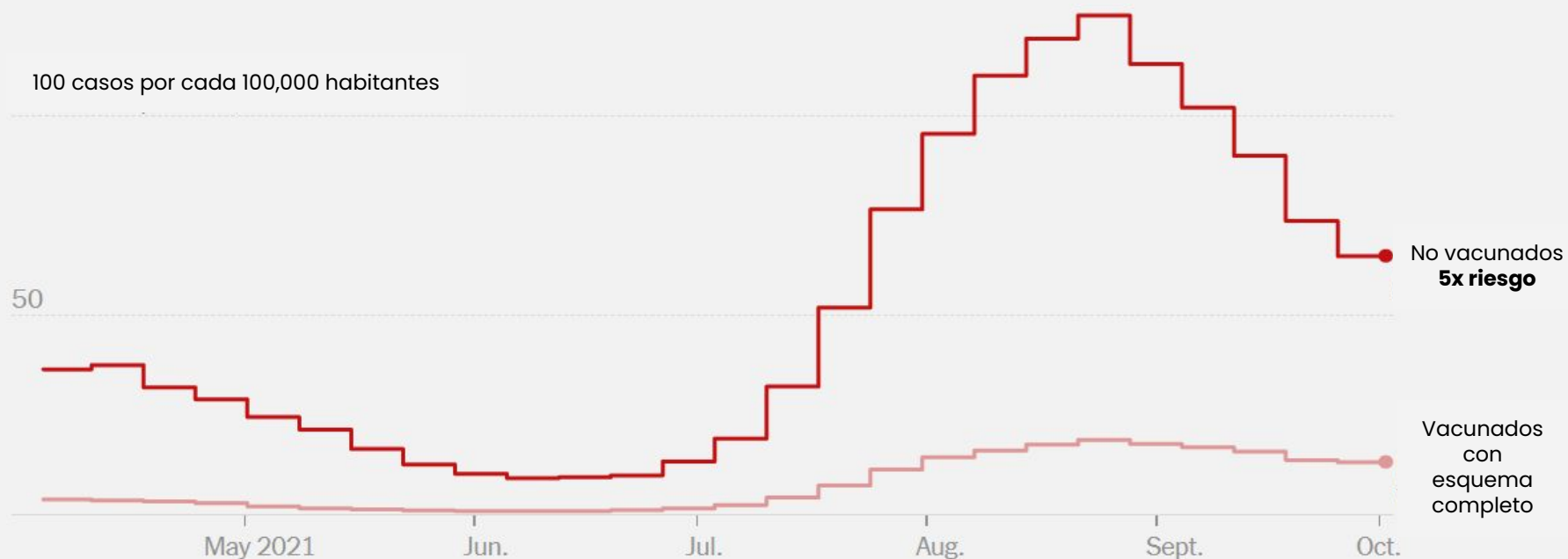
3 casos - *Influenza*

3 casos - *COVID-19*

Variante Delta

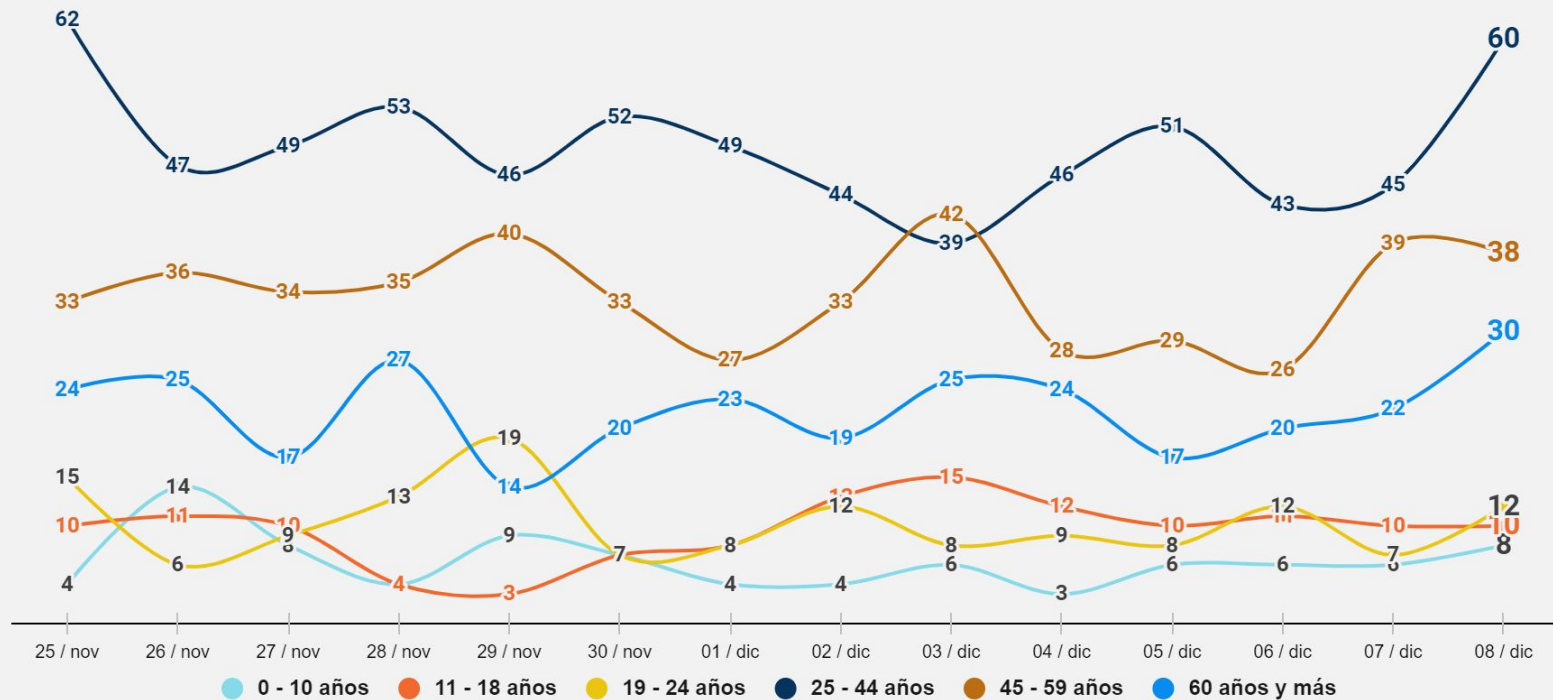


Impacto en la incidencia de casos entre vacunados y no vacunados



Casos por grupo de edad

Corte al 08 de diciembre de 2021

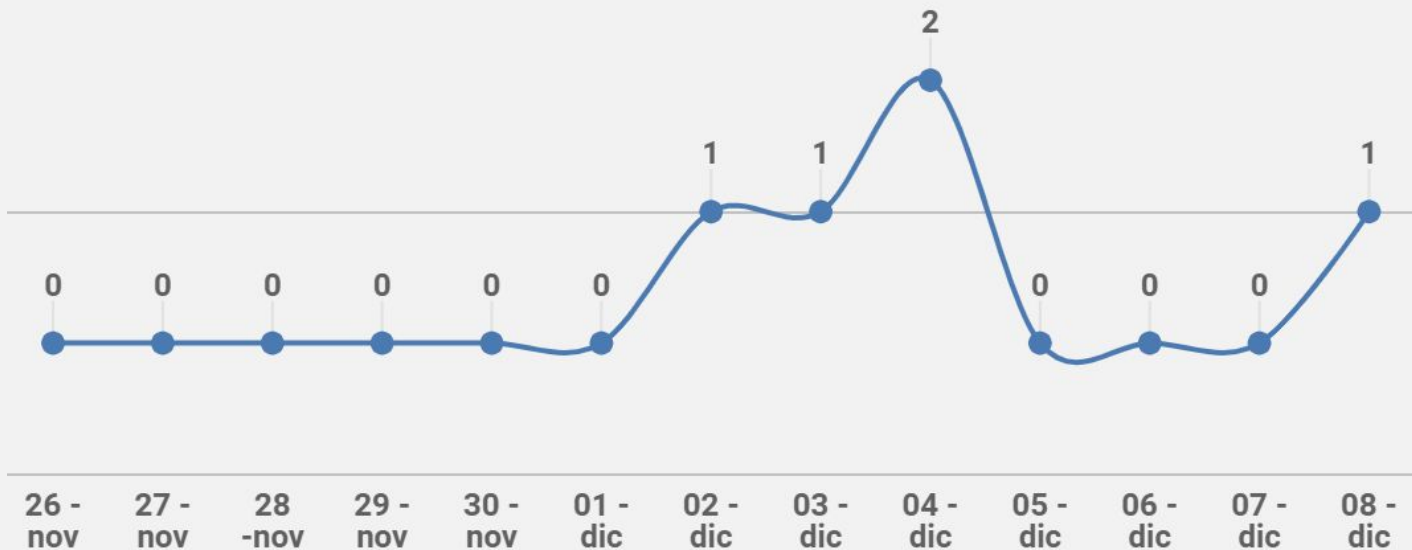


Fuente: Centro Estatal de Contingencia COVID



Casos en mujeres embarazadas

Corte al 08 de diciembre de 2021

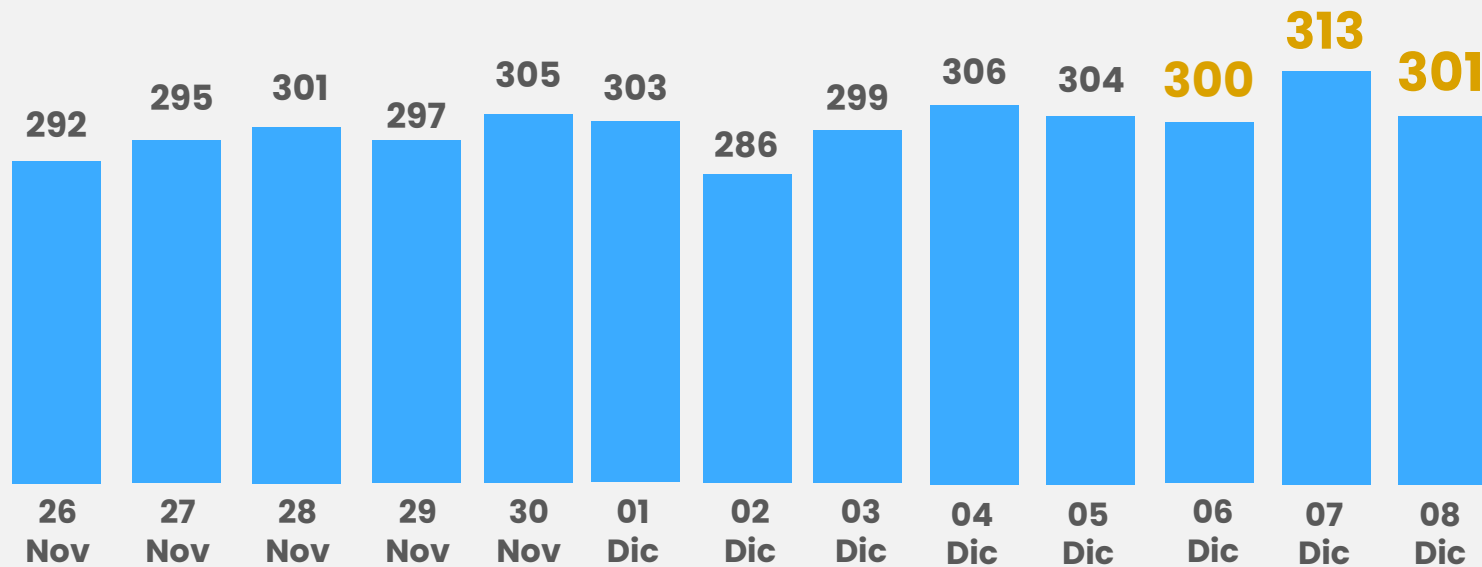


Fuente: Centro Estatal de Contingencia COVID



Hospitalizaciones

Corte al 08 de diciembre de 2021



Ocupación Hospitalaria

Hospitales y Unidades COVID-19

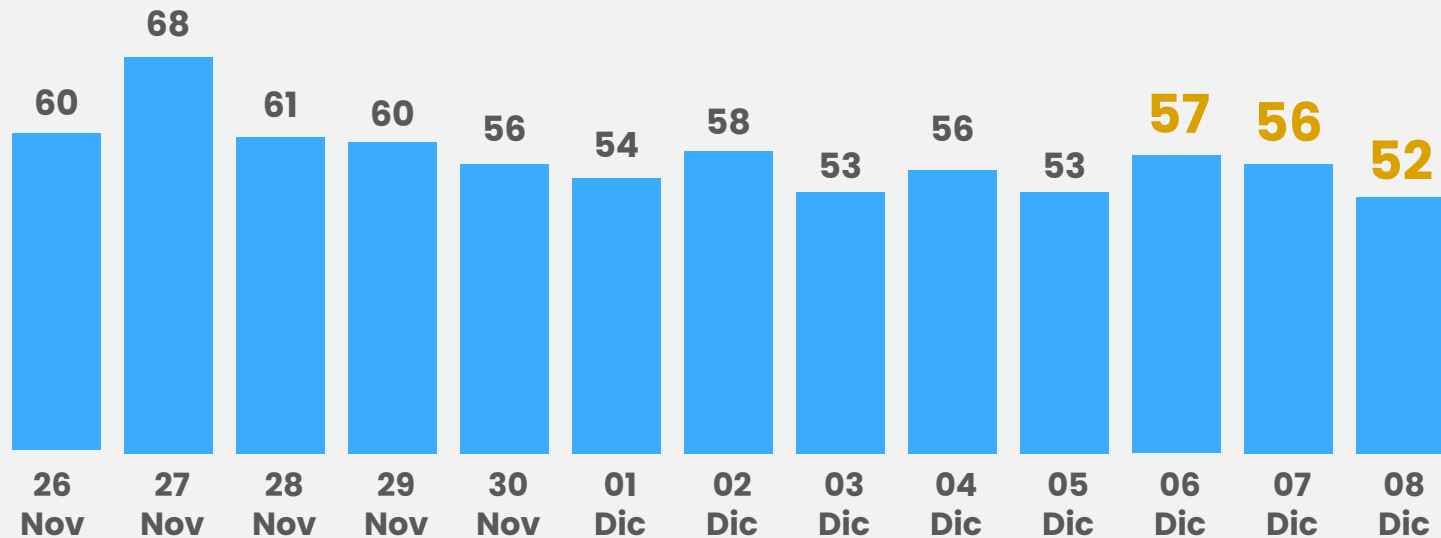
TOTAL	TOTAL	TOTAL de ocupación
2,321	301	13%
Camas de UCI	Ocupación de camas de UCI	Porcentaje de ocupación
478	52	11%
Camas de Hospitalización	Ocupación en Hospitalización	Porcentaje de ocupación
1,843	249	14%

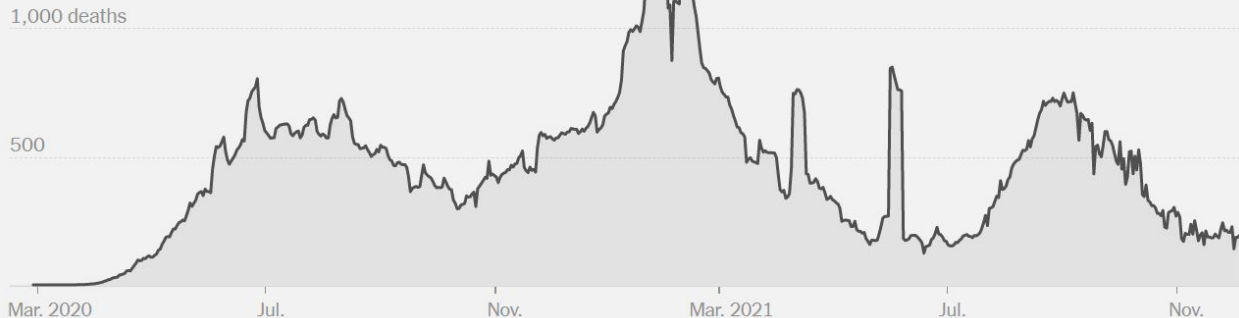
- Riesgo máximo □ >70%
- Riesgo alto □ 51 – 70%
- Riesgo intermedio □ 31 – 50%
- Riesgo bajo □ <30%



Pacientes en ventilación mecánica

Corte al 08 de diciembre de 2021

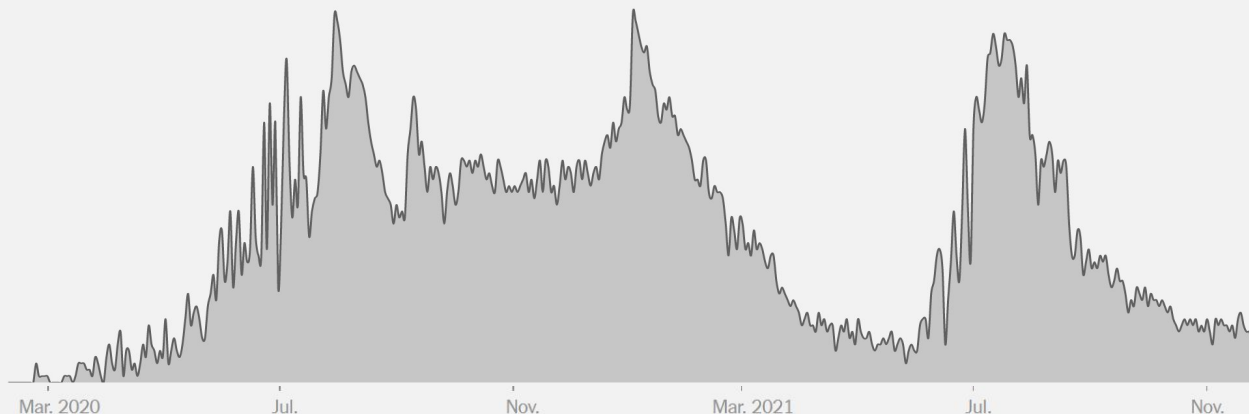




Defunciones en **México** por COVID-19

295,893

Defunciones acumuladas



Defunciones en **Nuevo León** por COVID-19

14,888

Defunciones acumuladas

9 Nuevas defunciones

Datos obtenidos de:



Centers for Disease
Control and Prevention



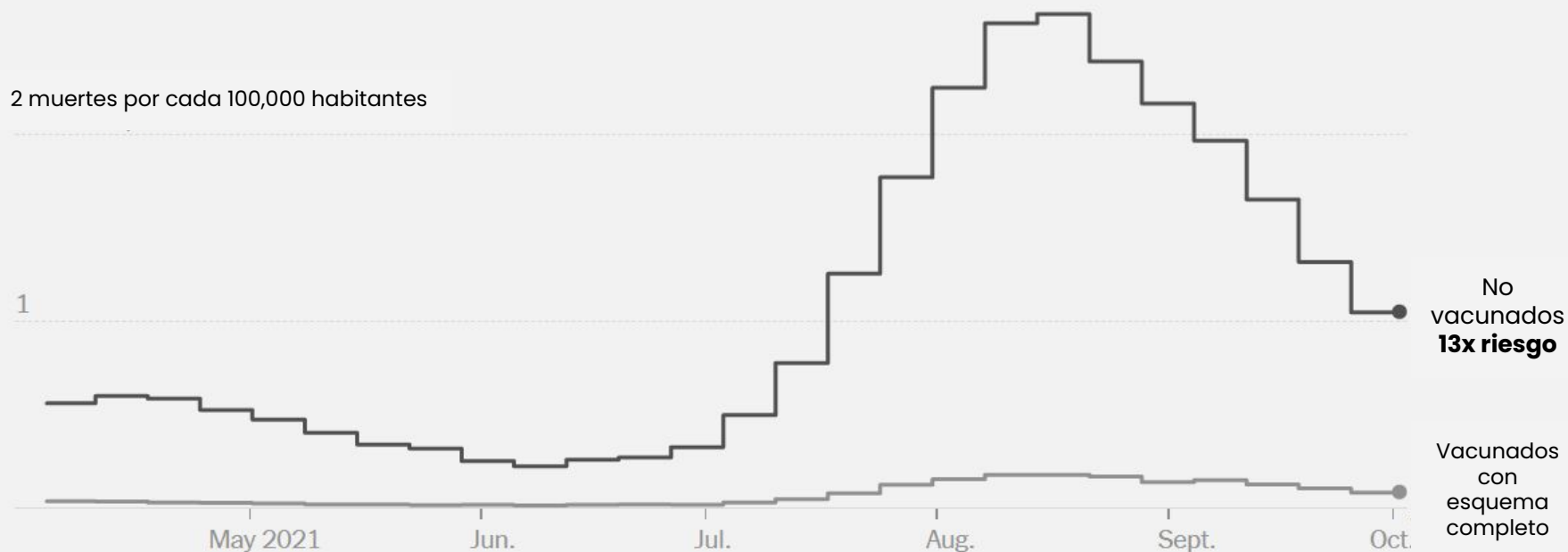
GOBIERNO DE
MÉXICO

SALUD
SECRETARÍA DE SALUD

DIRECCIÓN GENERAL
DE EPIDEMIOLOGÍA



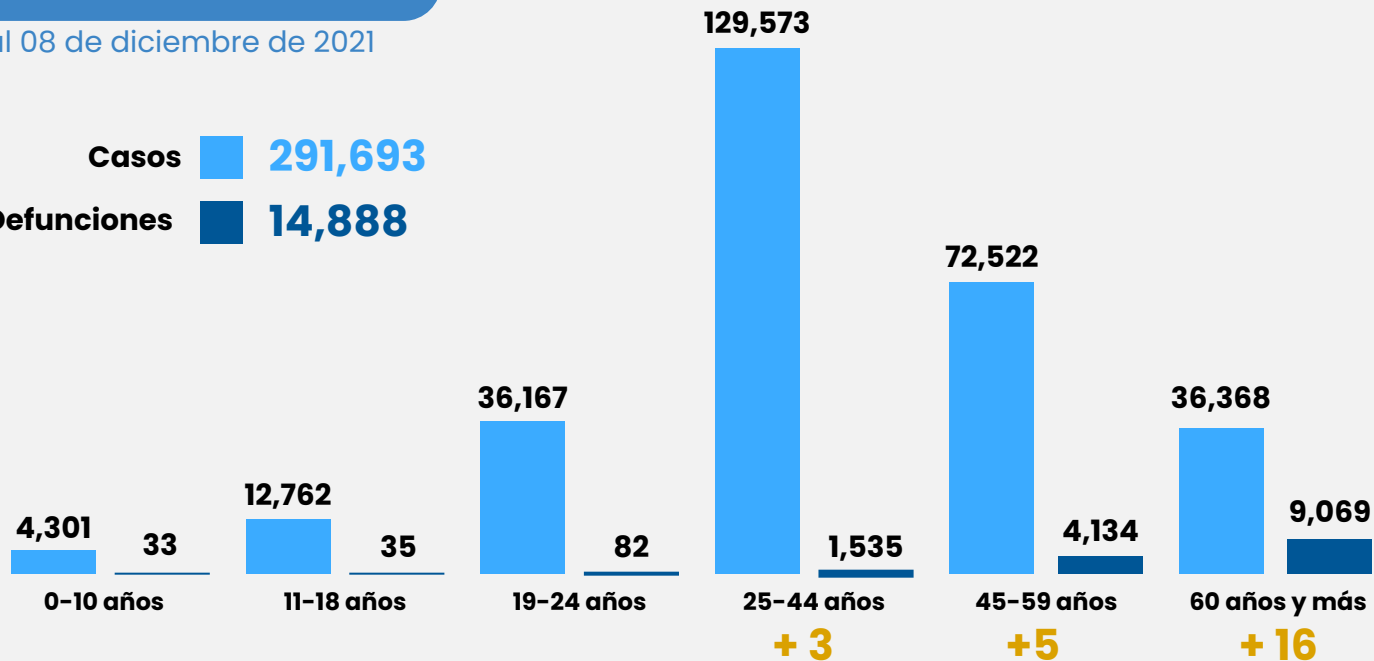
Impacto en la mortalidad entre vacunados y no vacunados



Defunciones

Corte al 08 de diciembre de 2021

Casos 291,693
Defunciones 14,888



Lunes 06 de diciembre

Martes 07 de diciembre

Miércoles 08 de diciembre

7 defunciones

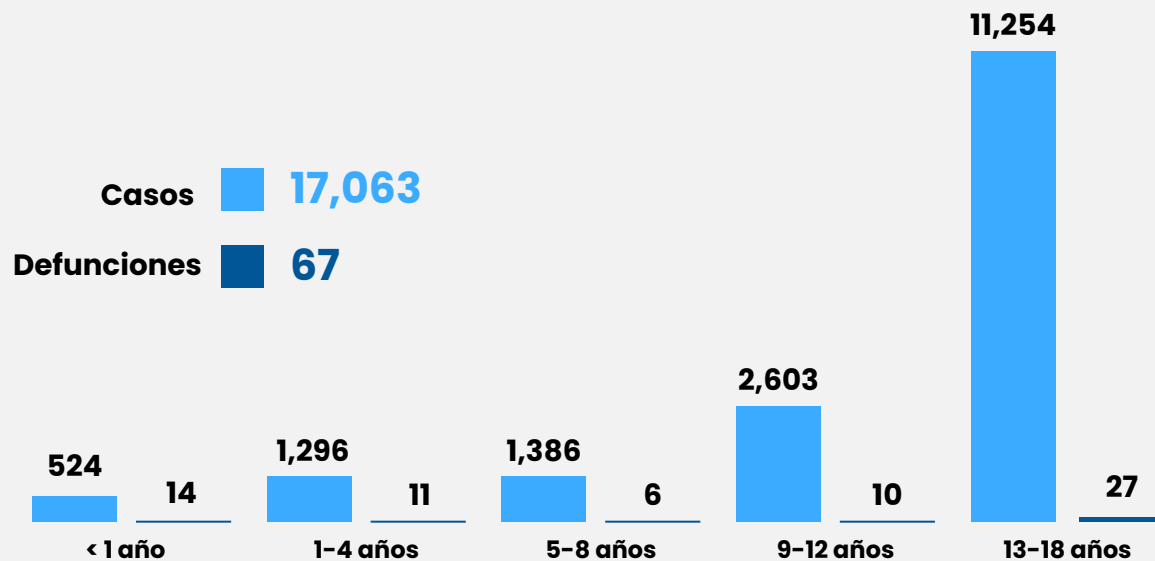
8 defunciones

9 defunciones



Defunciones en niños - adolescentes

Corte al 08 de diciembre de 2021



Puntos de Vacunación



Adolescentes de 15 a 17





VACUNA COVID-19 PARA MENORES DE 15 A 17

09 de diciembre



SAN NICOLÁS

Clínica Nova || Estadio Universitario, Drive Thru/ Peatonal

MONTERREY

C.S.U. Nueva Morelos || C.S.U. Granja Sanitaria || CSS No. 1 IMSS
Polivalente de la Facultad de Medicina

GALEANA

Secundaria Hidalgo

APODACA

HEB Concordia || Parque Acuático Las Margaritas

JUÁREZ

Polivalente Villas de San José

GARCÍA

Teatro de la Ciudad



VACUNA COVID-19 PARA MENORES DE 15 A 17

09 de diciembre



SANTA CATARINA

Plaza Sendero Santa Catarina

GUADALUPE

Estadio BBVA Drive Thru || Estadio BBVA Peatonal 1

ESCOBEDO

Plaza Sendero Escobedo

MONTEMORELOS

Parque Eco Temático El Pilón

ITURBIDE

Salón Municipal

MELCHOR OCAMPO

Teatro de la Ciudad

Adultos mayores





REFUERZO VACUNA COVID-19 PARA ADULTOS MAYORES

MONTERREY 13 al 16 de Diciembre

Macroplaza || Polivalente de la Facultad de Medicina

APODACA 13 al 16 de Diciembre

HEB Concordia || Parque Acuático Las Margaritas ||
Unidad Deportiva Centenario

JUÁREZ 13 al 16 de Diciembre

Polivalente Villas de San José

GARCÍA 13 al 15 de Diciembre

Teatro de la Ciudad

SANTA CATARINA 13 al 15 de Diciembre

Plaza Sendero Santa Catarina

GUADALUPE 13 al 16 de Diciembre

Estadio BBVA Drive Thru || Jardín Cerveza- Expo Guadalupe





REFUERZO VACUNA COVID-19 PARA ADULTOS MAYORES

SAN NICOLÁS

13 al 15 de Diciembre

Clínica Nova || Estadio Universitario, Drive Thru || Paseo La Fe

ESCOBEDO

13 al 16 de Diciembre

Plaza Sendero Escobedo

SAN PEDRO

13 al 16 de Diciembre

Centro de vacunación Boulevard Díaz Ordaz s/n Col. Industrial

CIENEGA DE FLORES

17 de Diciembre

Gimnasio Municipal

EL CARMEN

17 de Diciembre

Centro Social El Carmen

HIDALGO

17 de Diciembre

Casino Municipal





REFUERZO VACUNA COVID-19 PARA ADULTOS MAYORES

SALINAS VICTORIA

17 de Diciembre

Centro Social

PESQUERÍA

18 de Diciembre

Auditorio Municipal || Auditorio Valles de Santa María

GRAL ZUAZUA

18 de Diciembre

Auditorio Municipal Palmas Unidos

MARÍN

18 de Diciembre

Auditorio Polivalente Amalia González

ABASOLO

18 de Diciembre

Salón Polivalente

MINA

18 de Diciembre

Centro Social Mina



Módulos especiales





En este

MÓDULO ESPECIAL

te podrás vacunar



MONTERREY

09 Y 10 DE DICIEMBRE

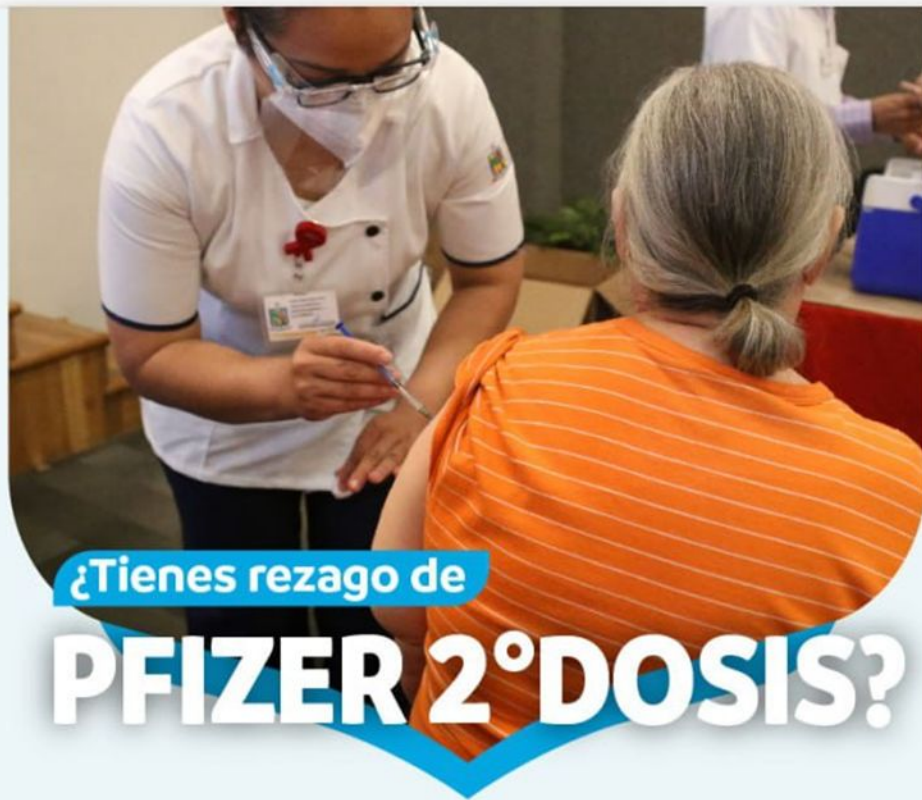
•1° y 2° Dosis todos los Grupos de
Edad 18+ de la marca Astra Zeneca



U.M.F. No. 5 del IMSS

Av. Ignacio Morones Prieto No. 2292,
Col. Loma Larga, Monterrey, N.L.

Acude *independientemente*
del *municipio* donde resides.



MONTERREY

09 Y 10 DE DICIEMBRE

- 2° Dosis todos los Grupos de Edad 18+ de la marca Pfizer
- Solo se atenderá mediante *citas* a través del whatsapp 81 1051 5681, lunes a viernes, de 8:00 am a 4:00 pm, al concretar la cita recibirán un mensaje vía WhatsApp de confirmación.



HAEMA Hospital Universitario

Av. Dr. José Eleuterio González
(Gonzalitos) S/N, Col. Mitras Centro

Realiza tu cita vía whatsapp.

¿Tienes rezago de

PFIZER 2° DOSIS?





Acude por tu vacuna a este

MÓDULO ESPECIAL



MONTERREY

09 AL 12 DE DICIEMBRE

•1° y 2° Dosis todos los Grupos de
Edad 18+ de la marca Astra Zeneca



Centro de Salud Terminal

Av. Félix U. Gómez No. 1700,
Col. Del Norte, Monterrey, N.L.

Acude *independientemente*
del *municipio* donde resides.



Vacúnate ya en este

MÓDULO ESPECIAL



SAN NICOLÁS

09 AL 12 DE DICIEMBRE

• 1° y 2° Dosis todos los Grupos de Edad 18+ de la marca Astra Zeneca

• 2° Dosis todos los Grupos de Edad 18+ de la marca Sinovac



Clínica NOVA

Av. Del Bosque No. 139,
Col. Cuauhtémoc.

Acude *independientemente*
del *municipio* donde resides.

Avances de Vacunación



Vacunación Transfronteriza



Adultos
55,890
DOSIS APLICADAS

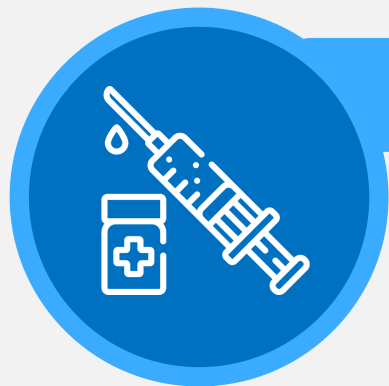


Menores
35,530
DOSIS APLICADAS



Vacunación contra COVID-19

Población de 18 años en adelante



1ª DOSIS

91%



2ª DOSIS

80%



Vacunación de Adolescentes de 15 – 17 años



1ª DOSIS

6,453

APLICADAS



Vacunación de Menores con Comorbilidades



1ª DOSIS

3,568

APLICADAS



2ª DOSIS

1,120

APLICADAS



Vacunación de Menores con Amparo



1ª DOSIS

928

APLICADAS



2ª DOSIS

408

APLICADAS

Semáforo Epidemiológico

Semana 48





INDICADOR 1

PRIORITARIO





Porcentaje de ocupación de camas de hospitalización para pacientes COVID-19

Semana 47

Semana 48

13%

13%

-  **Riesgo máximo** □ >70%
-  **Riesgo alto** □ 51 – 70%
-  **Riesgo intermedio** □ 31 – 50%
-  **Riesgo bajo** □ <30%





INDICADOR 2

PRIORITARIO





Porcentaje de ocupación de camas de terapia intensiva para pacientes COVID-19

Semana 47

Semana 48

13%

12%

-  Riesgo máximo □ >70%
-  Riesgo alto □ 51 – 70%
-  Riesgo intermedio □ 31 – 50%
-  Riesgo bajo □ <30%



INDICADOR 3





general

Promedio de casos nuevos

Semana 47 Semana 48

136

124

-  **Riesgo máximo** □ 250
-  **Riesgo alto** □ 186-250
-  **Riesgo intermedio** □ 120-185
-  **Riesgo bajo** □ <120





INDICADOR 4

PRIORITARIO

Tasa de transmisión Rt

Semana 47

Semana 48

0.94

0.98



Riesgo máximo $\square >1.40$



Riesgo alto $\square 1.31 - 1.40$



Riesgo intermedio $\square 1.21 - 1.30$



Riesgo bajo $\square <1.20$



INDICADOR 5

general





Comparación de crecimiento de neumonías

Semana 47

Semana 48

0%

0%

-  **Riesgo máximo** □ >50%
-  **Riesgo alto** □ 31 - 50%
-  **Riesgo intermedio** □ 16 - 30 %
-  **Riesgo bajo** □ <15%



INDICADOR 6

general

Promedio de pruebas diarias realizadas

Semana 47

Semana 48

2,773

2,596



Riesgo máximo □ < 500



Riesgo alto □ 749 - 500



Riesgo intermedio □ 999 - 750



Riesgo bajo □ > 1,000





INDICADOR 7





general

Porcentaje de pruebas positivas

Semana 47 Semana 48

5%

5%

-  **Riesgo máximo** $\square > 40\%$
-  **Riesgo alto** $\square 31 - 40\%$
-  **Riesgo intermedio** $\square 21 - 30\%$
-  **Riesgo bajo** $\square < 20\%$



INDICADOR 8

PRIORITARIO

Promedio de defunciones por COVID-19

Semana 47 Semana 48

9

9

-  **Riesgo máximo** $\square > 15$
-  **Riesgo alto** $\square 10 - 14$
-  **Riesgo intermedio** $\square 5 - 9$
-  **Riesgo bajo** $\square < 5$





INDICADOR 9
general

Cobertura de vacunación COVID-19

Semana 47

Semana 48

76%

80%



Riesgo máximo □ < 70%



Riesgo alto □ 70 - 79%



Riesgo intermedio □ 80 - 89%



Riesgo bajo □ > 90%

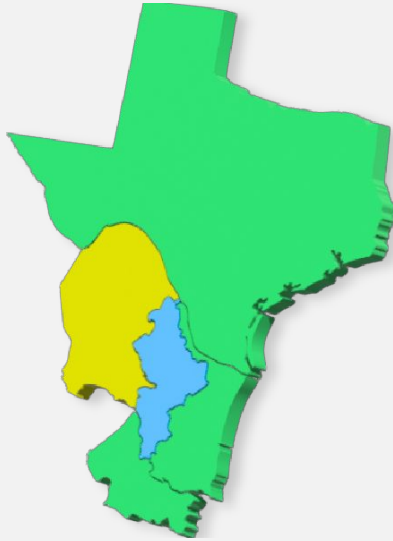
Fuente: Reporte Diario de Ocupación Hospitalaria CECCOVID NL.





INDICADOR 10

Estatus que se presenta en los **Estados vecinos**



Semana 47

Semana 48

AMARILLO

AMARILLO

Fuente:


- Informe Técnico Diario COVID-19
- COVID-19 Data Tracker – Centers for Disease Control and Prevention (CDC).



			Semana 46	Semana 47	Semana 48		
INDICADORES		Valor	Puntos	Valor	Puntos	Valor	Puntos
1	Ocupación de camas de hospitalización COVID-19	12%	1	13%	1	13%	1
2	Ocupación de camas terapia intensiva COVID-19	14%	1	13%	1	12%	1
3	Promedio diario de casos nuevos	151	3	136	3	124	3
4	Tasa de transmisión (Rt)	0.95	1	0.94	1	0.98	1
5	Comparación de neumonías	0%	1	0%	1	0%	1
6	Promedio diario de pruebas realizadas	541	6	2,773	1	2,596	1
7	Porcentaje de pruebas positivas	25%	3	5%	1	5%	1
8	Promedio diario de defunciones por COVID-19	9	5	9	5	9	5
9	Cobertura de vacunación COVID-19	75%	6	76%	6	80%	3
10	Estatus que se presenta en los Estados vecinos	1 amarillo (COA) 3 verdes (TAM, TX, SLP)	3	1 amarillo (COA) 3 verdes (TAM, TX, SLP)	3	1 amarillo (COA) 3 verdes (TAM, TX, SLP)	3
RIESGO EPIDEMIOLÓGICO			30	23	20		



Semáforo Estatal



Continuamos
en **semáforo
verde**

Aforos

Los planteles educativos continúan sin restricción de aforo, siempre y cuando cumplan con los protocolos sanitarios

Protocolo Sanitario

- Uso obligatorio y continuo de **cubre bocas**
- Medición de **temperatura** corporal
- Aplicación de **gel antibacterial**
- Mantener **distancia de 1.5 metros**



Aforos

Los siguientes giros comerciales tendrán el **90%** de aforo permitido, incluyendo **mujeres embarazadas**

Protocolo Sanitario

- Uso obligatorio y continuo de **cubre bocas**
- Medición de **temperatura** corporal
- Aplicación de **gel antibacterial**
- Mantener **distancia de 1.5 metros**



Eventos Masivos

Se evaluará cada caso
con el **Comité Estatal
de Seguridad en Salud**

Protocolo Sanitario

- Uso obligatorio y continuo de **cubre bocas**
- Medición de **temperatura** corporal
- Aplicación de **gel antibacterial**



Giros

Mercado de abastos	Hoteles	Equinoterapia	Combates de artes marciales	Museos
Tortillerías	Pastelerías y Panaderías	Albercas de entrenamiento o terapia	Congresos	Informes de gobierno, tomas de protesta estatal / municipal
Farmacias / Insumos médicos	Florerías	Parques privados	Teatros	Iglesias y centros de culto
Centros ferreteros y tlapalerías	Viveros	Clubes deportivos	Estadios	Centros deportivos
Minoristas de mejoras para el hogar	Materiales de construcción	Campos de golf	Plaza de toros	Parques turísticos públicos y privados
Estéticas y barberías	Autolavados	Salones de eventos sociales	Graduaciones	Salones de fiestas infantiles
Lavandería / Tintorería	Tianguis de autos	Carreras de autos	Renta de quintas	Boliches



Giros

Supermercados	Tiendas de conveniencia	Zoológicos	Ligas deportivas infantiles	Parques de juegos mecánicos
Tiendas de abarrotes	Carnicerías	Clubes hípicos	Peregrinaciones	Bares y cantinas
Mercados rodantes	Panteones	Casinos	Antros y centros nocturnos	Billares
Restaurantes	Plazas públicas o privadas	Ligas deportivas para adultos	Albercas públicas	Kermés y ferias
Venta / Renta de Equipos de Tecnología	Salas de Tatuajes	Gimnasios	Fiestas patronales	Carreras pedestres
Spa	Depósito de venta de alcohol y servirar	Academias de baile y danza	Ciclistas	
Exposiciones comerciales	Cines	Guarderías y estancias infantiles	Celebraciones drive-thru	





¡Tú puedes detener el contagio del COVID-19!



¡No es momento de dejarlo!
¡Usa tu cubrebocas!

