




SALUD
GABINETE DE IGUALDAD
PARA TODAS LAS PERSONAS



EL GOBIERNO DEL
**NUEVO
NUEVO LEÓN**

Oficio: SPYCE/380-2/2024

Monterrey, Nuevo León a 16 de octubre de 2024

Asunto: Corrección de informe trimestral indicadores 2do trimestre
2024

LIC. YOLANDA DEL PILAR JIMÉNEZ BENAVIDES
DIRECTORA DE OPERACIÓN DE LA
SUBSECRETARÍA DE PREVENCIÓN Y PROMOCIÓN DE LA SALUD
P R E S E N T E . -

Derivado a la solicitud de corrección por parte de la Subdirección de Participación Social en Salud al **Informe trimestral sobre avance de indicadores**, correspondiente al **Segundo Trimestre**, Programa Políticas de Salud Pública y Promoción de la Salud, 01-CM-SaNAS-NL/2024; al respecto, se adjunta informe original debidamente suscrito, con el fin de que a través de su conducto sea remitido a la Dirección General de Promoción de la Salud.

Lo anterior, en cumplimiento a lo descrito en *Cláusula Octava. Obligaciones de la Entidad, fracción VIII, inciso C* del instrumento en comento.

Sin otro asunto en particular, aprovecho la ocasión para enviarle un cordial saludo.

ATENTAMENTE

DRA. MARÍA MIRTHALA CAVAZOS PARRA
SUBSECRETARIA DE PREVENCIÓN Y CONTROL DE ENFERMEDADES



DE PREVENCIÓN Y PROMOCIÓN DE LA SALUD
UNIDAD DE DOCUMENTACIÓN EN TRAMITE
FECHA 18 OCT 2024
HORA 14:11
anexo
ESPE

C.C.P. Dr. Ruy López Ridaura. – Director General de Promoción de la Salud
C.C.P. Dra. Med. Alma Rosa Marroquín Escamilla. – Secretaria de Salud y Directora General de Servicios de Salud
C.C.P. Lic. Raúl Alejandro Abrego Fife. – Director de Promoción a la Salud
C.C.P. Archivo
FMR




Indicador	Indicador	Frecuencia de medición	Medición de avance	Meta	Meta programada	Presupuesto	Meta realizada	Porcentaje avance	Estatus			
9.1.1	Aplicar cuestionarios para el monitoreo de determinantes personales de la salud, pre y post intervenciones de estilos de vida saludables.	Analizar resultados de cuestionarios y cambios de los determinantes positivos.	Tasa de variación de los determinantes positivos de la salud que reporta la población. - Unidad de medida: Promedio de puntaje de determinantes positivos	Annual	Al corte	10	100%	85,760	0	0	0	En proceso
9.2.1	Desarrollar estrategias educativas en la población para la promoción de estilos de vida saludables.	Porcentaje de estrategias educativas de promoción de la salud para el fomento de estilos de vida saludable	Trimestral	Acumulable	3900	100%	603,296	1827	47	En proceso		
2.1.1	Ejecutar un Programa de trabajo que incida en los principales problemas de salud del municipio	Porcentaje de estrategias educativas de promoción de la salud para el fomento de estilos de vida saludable	Annual	Acumulable	35	69%	62,080	0	0	En proceso		
3.1.1	Realizar acciones para la Certificación de Comunidades	Porcentaje de Comunidades Certificadas como Promotoras de la Salud	Annual	Acumulable	15	100%	673,856	0	0	En proceso		
7.2.1	Realizar ferias de Promoción de la Salud para población migrante	Número de ferias de promoción de salud para población migrante	Annual	Acumulable	3	100%	431,956	0	0	En proceso		
11.1.1	Realizar Jornada Nacional de Salud Pública con la participación de los programas de Salud Pública en todas las Jurisdicciones Sanitarias	Porcentaje de Jornadas Nacionales de Salud Pública realizadas en las Jurisdicciones sanitarias	Annual	Acumulable	8	100%	800,000	0	0	En proceso		
7.1.1	Implementar estrategias de promoción de la salud y prevención de enfermedades que atiendan las necesidades de la población migrante, favoreciendo entornos seguros y saludables para ellos	Número de albergues para población migrante validados como promotores de la salud	Annual	Acumulable	1	100%	30,610	0	0	En proceso		

Comentarios: Sin Comentarios


ELABORÓ


 LIC. RAUL ALEJANDRO ARCEGA FIFE
 DIRECTOR DE PROMOCIÓN A LA SALUD

AUTORIZA


 DRA. MARÍA WIRTHALA CAVAZOS PARRA
 SUBSECRETARIA DE PREVENCIÓN Y CONTROL DE ENFERMEDADES

V/Bo


 DRA. AURORA ROSAMUNDO ESCAMILLA
 SECRETARIA DE SALUD Y DIRECTORA GENERAL DE LOS SERVICIOS DE SALUD DE NUEVO LEÓN, O.P.D.