



SSNL

# Servicios de Salud de Nuevo León

## SERVICIOS DE SALUD DE NUEVO LEÓN

### ANTECEDENTES

Servicios de Salud de Nuevo León es un Organismo Público Descentralizado de la Administración Pública del estado con personalidad jurídica y patrimonio propios, creado mediante el Decreto 328 de fecha 18 de diciembre de 1996.

### MISIÓN

Coordinar las acciones necesarias para mejorar el nivel de salud de la población neoleonesa a través de la aplicación de estrategias que permitan mantener la cobertura total, con servicios integrales de calidad homogénea y el fortalecimiento de las acciones a los grupos de mayor riesgo.

### INFORMACIÓN OPERATIVA RELEVANTE

La labor sustantiva de los Servicios de Salud de Nuevo León O.P.D; es atender a la Población que no cuenta con seguridad social, que asciende a 1, 753,708\* habitantes que representan el 30.44% del total en la entidad.

El objetivo tanto del Plan Nacional de Desarrollo 2019-2024, como del Programa Sectorial de Salud 2019 – 2024, es lograr la cobertura universal con acceso efectivo y con calidad a los servicios de salud para los mexicanos, independientemente de su condición social o laboral. En respuesta a este compromiso, se elaboró a nivel federal el Modelo de Atención Integral de Salud (MAI) con la colaboración de las instituciones del sector salud.

Los esfuerzos para la creación de este modelo de atención datan desde la década de los ochenta con el Modelo de Atención a la Salud para Población Abierta (MASPA). En el año 2000 se diseñó el Modelo Integrador de Atención a la Salud (MIDAS), con un enfoque de integrar funcionalmente al sector. El MAI, retoma las mejores prácticas del MASPA y del MIDAS. En este sentido, podemos afirmar que el MAI, se centra en la atención a la persona, opera en redes integrales de servicios e incluye un fuerte componente de participación de la población a través de la integración de redes sociales. Este considera además, el escalonamiento de la cartera de servicios del Sistema de Protección Social en Salud y la atención de la prestación de los servicios de las zonas urbanas del país.

\* Consejo Nacional de Población (CONAPO) 2010

El Modelo de Atención Integral de Salud surge como un esquema para homogenizar la prestación de servicios de salud que otorgan las instituciones que conforman el Sistema Nacional de Salud para permitir el acceso integral y universal a servicios esenciales de calidad, a todas las personas y comunidades sin discriminación alguna independientemente de su condición laboral, evitando un riesgo financiero que genere empobrecimiento a la población; Esto se logrará mejorando la organización de los recursos y el desempeño de los servicios de salud en el país.

Durante el tercer trimestre del año 2022 en Nuevo León se otorgaron 369,027 consultas en el primer y segundo nivel de atención, de las cuales 37,641 consultas son de especialidad\*\*.

Las unidades Hospitalarias registraron 13,251 egresos\*\*, con 4,910 intervenciones quirúrgicas\*\*; en ginecología se atendieron 4,525 partos\*\*. Además se otorgaron 56,259 atenciones de urgencias\*\* y 31,865 atenciones odontológicas\*\*, en estas últimas se incluyen también las atenciones del primer nivel de atención.

Es importante hacer mención que uno de los principales Programas Preventivos por su impacto es el de Vacunación Universal. Por lo que las dosis aplicadas de los biológicos en el tercer trimestre del año 2022 son las siguientes:

• Sabin (Polio)	0 dosis.
• Pentavalente	38,445 dosis.
• S R P	6,361 dosis.
• B C G	7,978 dosis.
• Rotavirus	17,814 dosis.
• Neumococo	29,461 dosis.

En las actividades auxiliares del diagnóstico se realizaron 651,857 exámenes de laboratorio\*\* 43,459 estudios radiológicos\*\* durante el tercer trimestre del año 2022.

Los datos que se presentan se consideran preliminares, ya que aún no han cerrado la actualización del Sistema Nacional de Información en Salud y de los sistemas que lo retroalimentan.

Información con corte al día 06 de octubre del 2022.

La vacuna tipo SABIN (Polio) se dejó de utilizar a Nivel Nacional a partir del mes de abril del 2020.



**Informe de Avance de Gestión Financiera  
Tercer Trimestre 2022**



**SERVICIOS DE SALUD DE NUEVO LEÓN  
INDICADORES DE GESTIÓN  
TERCER TRIMESTRE 2022**

Tipo	Nombre	Periodo	Unidad de Medida															
De gestión	Morbilidad por Dengue Clásico	Tercer trimestre 2022	Tasa por 100,000															
Variables de Cálculo	Algoritmo	Indicador	Interpretación del resultado															
Casos de dengue clásico entre población total multiplicado por 100,000	$(4/5,760,358) * 100,000$	0.07	Durante el periodo comprendido en el 3er. trimestre del año, se presentaron 4 casos de Dengue Clásico, lo que ocasiono que durante dicho periodo, la tasa ascendiera a 0.07 por cada 100,000 habitantes.															
Meta 2022	Comportamiento (Indicador / Meta)	Resultados últimos 5 años		Gráfico														
17.00	0.004	2017	26.54	<table border="1"> <thead> <tr> <th>Año</th> <th>Tasa</th> </tr> </thead> <tbody> <tr> <td>2017</td> <td>26.54</td> </tr> <tr> <td>2018</td> <td>12.47</td> </tr> <tr> <td>2019</td> <td>8.01</td> </tr> <tr> <td>2020</td> <td>40.89</td> </tr> <tr> <td>2021</td> <td>1.13</td> </tr> <tr> <td>2022</td> <td>0.07</td> </tr> </tbody> </table>	Año	Tasa	2017	26.54	2018	12.47	2019	8.01	2020	40.89	2021	1.13	2022	0.07
Año	Tasa																	
2017	26.54																	
2018	12.47																	
2019	8.01																	
2020	40.89																	
2021	1.13																	
2022	0.07																	
		2018	12.47															
		2019	8.01															
		2020	40.89															
		2021	1.13															
		2022	0.07															

\*Información con corte al día 06 de octubre del 2022



**Informe de Avance de Gestión Financiera  
Tercer Trimestre 2022**



**SERVICIOS DE SALUD DE NUEVO LEÓN  
INDICADORES DE GESTIÓN  
TERCER TRIMESTRE 2022**

Tipo	Nombre	Período	Unidad de Medida
De gestión	SIDA (casos y seropositivos)	Tercer trimestre 2022	Tasa por 100,000

Variables de Cálculo	Algoritmo	Indicador	Interpretación del resultado
Casos nuevos entre población total multiplicado por 100,000	$(104/5,760,358) * 100,000$	1.81	Podemos interpretar que la tasa de incidencia de VIH/SIDA en el Estado de Nuevo León para el 3er.Trimestre es de 1.81 por cada 100,000 habitantes Observandose una disminución de 0.36 previo al trimestre anterior. La tasa de incidencia en los 3 primeros trimestres de VIH/SIDA del 2022 es de 5.73 por cada 100,000 habitantes, por lo que se interpreta que 6 de cada 100,000 habitantes enfermaron de VIH/SIDA en Nuevo León en 2022.

Meta 2022	Comportamiento (Indicador/Meta)	Resultados últimos 5 años		Gráfico												
9.00	0.20	2017	8.47	<table border="1"> <tr> <td>2017</td> <td>2018</td> <td>2019</td> <td>2020</td> <td>2021</td> <td>2022</td> </tr> <tr> <td>8.47</td> <td>7.17</td> <td>10.03</td> <td>7.20</td> <td>13.60</td> <td>5.73</td> </tr> </table>	2017	2018	2019	2020	2021	2022	8.47	7.17	10.03	7.20	13.60	5.73
2017	2018	2019	2020		2021	2022										
8.47	7.17	10.03	7.20		13.60	5.73										
		2018	7.17													
		2019	10.03													
		2020	7.20													
		2021	13.60													

\*Información con corte al día 04 de octubre del 2022

Informe de Avance de Gestión Financiera  
Tercer Trimestre 2022



SERVICIOS DE SALUD DE NUEVO LEÓN  
INDICADORES DE GESTIÓN  
TERCER TRIMESTRE 2022

Tipo	Nombre	Periodo	Unidad de Medida															
De gestión	Mortalidad por Enfermedades Diarreicas en menores de 5 años	Tercer trimestre 2022	Tasa por 100,000															
Variables de Cálculo	Algoritmo	Indicador	Interpretación del resultado															
Muertes por EDA's entre población < 5 años multiplicado por 100,000	$(0/433,522) * 100,000$	0.00	Al tercer trimestre de 2022 no se han presentado defunciones por enfermedad diarreica aguda por el COERMI; continúan las acciones de promoción y prevención para contribuir a la disminución de la morbimortalidad de estas enfermedades.															
Meta 2022	Comportamiento (Indicador/Meta)	Resultados últimos 5 años		Gráfico														
0.9	0.00	2017	1.83	<table border="1"> <thead> <tr> <th>Año</th> <th>Tasa</th> </tr> </thead> <tbody> <tr> <td>2017</td> <td>1.83</td> </tr> <tr> <td>2018</td> <td>0.46</td> </tr> <tr> <td>2019</td> <td>0.22</td> </tr> <tr> <td>2020</td> <td>0.66</td> </tr> <tr> <td>2021</td> <td>0.22</td> </tr> <tr> <td>2022</td> <td>-</td> </tr> </tbody> </table>	Año	Tasa	2017	1.83	2018	0.46	2019	0.22	2020	0.66	2021	0.22	2022	-
Año	Tasa																	
2017	1.83																	
2018	0.46																	
2019	0.22																	
2020	0.66																	
2021	0.22																	
2022	-																	
		2018	0.46															
		2019	0.22															
		2020	0.66															
		2021	0.22															

\*Información con corte al día 06 de octubre del 2022

Informe de Avance de Gestión Financiera  
Tercer Trimestre 2022

**SERVICIOS DE SALUD DE NUEVO LEÓN**  
INDICADORES DE GESTIÓN  
TERCER TRIMESTRE 2022


Tipo	Nombre	Período	Unidad de Medida															
De gestión	Morbilidad por Cólera	Tercer trimestre 2022	Tasa por 100,000															
Variables de Cálculo	Algoritmo	Indicador	Interpretación del resultado															
Casos de cólera entre población total multiplicado por 100,000	$(4/5,760,358) * 100,000$	0.00	La tasa de incidencia por cólera durante el año 2022, es de cero casos.															
Meta 2022	Comportamiento (Indicador/Meta)	Resultados últimos 5 años		Gráfico														
0.00	0.00	2017	0.00	 <table border="1"> <thead> <tr> <th></th> <th>2017</th> <th>2018</th> <th>2019</th> <th>2020</th> <th>2021</th> <th>2022</th> </tr> </thead> <tbody> <tr> <td>Tasa</td> <td>0.00</td> <td>0.00</td> <td>0.00</td> <td>0.00</td> <td>0.00</td> <td>-</td> </tr> </tbody> </table>		2017	2018	2019	2020	2021	2022	Tasa	0.00	0.00	0.00	0.00	0.00	-
	2017	2018	2019		2020	2021	2022											
Tasa	0.00	0.00	0.00		0.00	0.00	-											
		2018	0.00															
		2019	0.00															
		2020	0.00															
		2021	0.00															
		2022	0.00															

\*Información con corte al día 06 de octubre del 2022



Informe de Avance de Gestión Financiera  
Tercer Trimestre 2022

**SERVICIOS DE SALUD DE NUEVO LEÓN**  
INDICADORES DE GESTIÓN  
TERCER TRIMESTRE 2022

Tipo	Nombre	Periodo	Unidad de Medida															
De gestión	Letalidad por Dengue	Tercer trimestre 2022	Tasa por 100															
Variables de Cálculo	Algoritmo	Indicador	Interpretación del resultado															
Muertes por dengue entre casos de dengue multiplicado por 100	$(0/4) * 100$	0.00	Sin defunciones reportadas en plataforma de Enfermedades Transmitidas por Vector.															
Meta 2022	Comportamiento (Indicador/Meta)	Resultados últimos 5 años		Gráfico														
0.00	0.00	2017	0.00	 <table border="1"> <thead> <tr> <th>Tasa</th> <th>2017</th> <th>2018</th> <th>2019</th> <th>2020</th> <th>2021</th> <th>2022</th> </tr> </thead> <tbody> <tr> <td>Tasa</td> <td>0.00</td> <td>0.00</td> <td>0.00</td> <td>0.00</td> <td>0.00</td> <td>-</td> </tr> </tbody> </table>	Tasa	2017	2018	2019	2020	2021	2022	Tasa	0.00	0.00	0.00	0.00	0.00	-
Tasa	2017	2018	2019		2020	2021	2022											
Tasa	0.00	0.00	0.00		0.00	0.00	-											
		2018	0.00															
		2019	0.00															
		2020	0.00															
		2021	0.00															

\*Información con corte al día 06 de octubre del 2022

Informe de Avance de Gestión Financiera  
Tercer Trimestre 2022

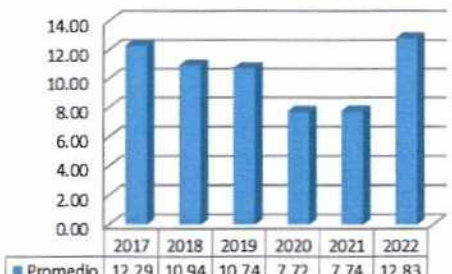
**SERVICIOS DE SALUD DE NUEVO LEÓN**  
INDICADORES DE GESTIÓN  
TERCER TRIMESTRE 2022

Tipo	Nombre	Periodo	Unidad de Medida															
De gestión	Morbilidad por Dengue Hemorrágico	Tercer trimestre 2022	Tasa por 100,000															
Variables de Cálculo	Algoritmo	Indicador	Interpretación del resultado															
Casos de dengue hemorrágico entre población total multiplicado por 100,000	$(7/5,760,358) * 100,000$	0.12	Durante el periodo comprendido en el 3er. trimestre del año, se presentaron 7 casos de Dengue Hemorrágico, con lo cual la tasa durante dicho periodo ascendió a 0.12 por cada 100,000 habitantes, tasa mayor que la presentada en el grupo de Dengue Clásico.															
Meta 2022	Comportamiento (Indicador/Meta)	Resultados últimos 5 años		Gráfico														
7.00	0.017	2017	10.96	 <table border="1"> <thead> <tr> <th>Año</th> <th>Tasa</th> </tr> </thead> <tbody> <tr> <td>2017</td> <td>10.96</td> </tr> <tr> <td>2018</td> <td>12.98</td> </tr> <tr> <td>2019</td> <td>6.69</td> </tr> <tr> <td>2020</td> <td>7.97</td> </tr> <tr> <td>2021</td> <td>0.30</td> </tr> <tr> <td>2022</td> <td>0.14</td> </tr> </tbody> </table>	Año	Tasa	2017	10.96	2018	12.98	2019	6.69	2020	7.97	2021	0.30	2022	0.14
Año	Tasa																	
2017	10.96																	
2018	12.98																	
2019	6.69																	
2020	7.97																	
2021	0.30																	
2022	0.14																	
		2018	12.98															
		2019	6.69															
		2020	7.97															
		2021	0.30															
		2022	0.14															

\*Información con corte al día 06 de octubre del 2022

Informe de Avance de Gestión Financiera  
Tercer Trimestre 2022

**SERVICIOS DE SALUD DE NUEVO LEÓN**  
INDICADORES DE GESTIÓN  
TERCER TRIMESTRE 2022

Tipo	Nombre	Período	Unidad de Medida															
De gestión	Promedio diario de Consultas por Médico.	Tercer trimestre 2022	Promedio de Consultas															
Variables de Cálculo	Algoritmo	Indicador	Interpretación del resultado															
Consultas / (Médicos*días hábiles del período)	$(161,007/680(*55))$	4.31	El indicador muestra un promedio de 4.31 consultas por día hábil por médico. La tendencia del indicador esta muy por debajo de la meta establecida. Más sin embargo es preciso mencionar que esta información es de carácter preliminar, ya que falta información que se vea reflejada en la plataforma.															
Meta 2022	Comportamiento (Indicador/Meta)	Resultados últimos 5 años		Gráfico														
14.00	0.31	2017	12.29	 <table border="1"> <thead> <tr> <th>Año</th> <th>Promedio</th> </tr> </thead> <tbody> <tr> <td>2017</td> <td>12.29</td> </tr> <tr> <td>2018</td> <td>10.94</td> </tr> <tr> <td>2019</td> <td>10.74</td> </tr> <tr> <td>2020</td> <td>7.72</td> </tr> <tr> <td>2021</td> <td>7.74</td> </tr> <tr> <td>2022</td> <td>12.83</td> </tr> </tbody> </table>	Año	Promedio	2017	12.29	2018	10.94	2019	10.74	2020	7.72	2021	7.74	2022	12.83
Año	Promedio																	
2017	12.29																	
2018	10.94																	
2019	10.74																	
2020	7.72																	
2021	7.74																	
2022	12.83																	
		2018	10.94															
		2019	10.74															
		2020	7.72															
		2021	7.74															
		2022	7.74															

\*Información con corte al día 06 de octubre del 2022



**SERVICIOS DE SALUD DE NUEVO LEÓN**  
INDICADORES DE GESTIÓN  
TERCER TRIMESTRE 2022

Tipo	Nombre	Periodo	Unidad de Medida
De gestión	Mortalidad por Infección Respiratoria Aguda en menores de 5 años	Tercer trimestre 2022	Tasa por 100,000

Variables de Cálculo	Algoritmo	Indicador	Interpretación del resultado
Muertes por IRA's entre población < 5 años multiplicado por 100,000	$(2/433,522) * 100,000$	0.46	Al tercer trimestre de 2022 se han ratificado 4 defunciones por Infección Respiratoria Aguda por el COERMI; continúan las acciones de promoción y prevención para contribuir a la disminución de la morbimortalidad de estas enfermedades.

Meta 2022	Comportamiento (Indicador/Meta)	Resultados últimos 5 años		Gráfico														
4.54	0.10	2017	3.66	 <table border="1"> <thead> <tr> <th>Año</th> <th>Tasa</th> </tr> </thead> <tbody> <tr> <td>2017</td> <td>3.66</td> </tr> <tr> <td>2018</td> <td>1.37</td> </tr> <tr> <td>2019</td> <td>4.61</td> </tr> <tr> <td>2020</td> <td>1.76</td> </tr> <tr> <td>2021</td> <td>1.32</td> </tr> <tr> <td>2022</td> <td>0.92</td> </tr> </tbody> </table>	Año	Tasa	2017	3.66	2018	1.37	2019	4.61	2020	1.76	2021	1.32	2022	0.92
Año	Tasa																	
2017	3.66																	
2018	1.37																	
2019	4.61																	
2020	1.76																	
2021	1.32																	
2022	0.92																	
		2018	1.37															
		2019	4.61															
		2020	1.76															
		2021	1.32															
		2022	1.32															

\*Información con corte al día 06 de octubre del 2022

Informe de Avance de Gestión Financiera  
Tercer Trimestre 2022

**SERVICIOS DE SALUD DE NUEVO LEÓN**  
INDICADORES DE GESTIÓN  
TERCER TRIMESTRE 2022

Tipo	Nombre	Periodo	Unidad de Medida
De gestión	Morbilidad por TB (casos nuevos TBP)	Tercer trimestre 2022	Tasa por 100,000

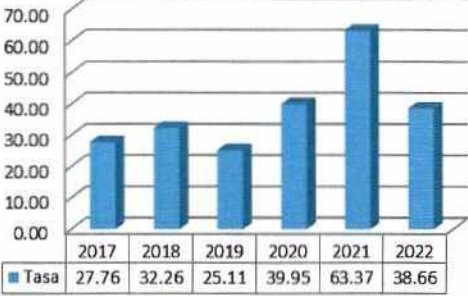
Variables de Cálculo	Algoritmo	Indicador	Interpretación del resultado
Casos de TB entre población total multiplicado por 100,000	$(359/5,760,358) * 100,000$	6.23	Con la información registrada al corte del tercer trimestre la tasa de morbilidad por tuberculosis es de 18.26, lo que demuestra que las acciones realizadas hasta el momento mantienen esta tasa por debajo de la meta del 2022.

Meta 2022	Comportamiento (Indicador/Meta)	Resultados últimos 5 años		Gráfico														
23.00	0.27	2017	23.31	 <table border="1"> <thead> <tr> <th>Tasa</th> <th>2017</th> <th>2018</th> <th>2019</th> <th>2020</th> <th>2021</th> <th>2022</th> </tr> </thead> <tbody> <tr> <td></td> <td>23.31</td> <td>23.62</td> <td>25.97</td> <td>21.67</td> <td>21.03</td> <td>18.26</td> </tr> </tbody> </table>	Tasa	2017	2018	2019	2020	2021	2022		23.31	23.62	25.97	21.67	21.03	18.26
Tasa	2017	2018	2019		2020	2021	2022											
	23.31	23.62	25.97		21.67	21.03	18.26											
		2018	23.62															
		2019	25.97															
		2020	21.67															
		2021	21.03															

\*Información con corte al día 06 de octubre del 2022

Informe de Avance de Gestión Financiera  
Tercer Trimestre 2022

**SERVICIOS DE SALUD DE NUEVO LEÓN**  
INDICADORES DE GESTIÓN  
TERCER TRIMESTRE 2022

Tipo	Nombre	Período	Unidad de Medida															
De gestión	Mortalidad Materna	Tercer trimestre 2022	Tasa por 100,000															
Variables de Cálculo	Algoritmo	Indicador	Interpretación del resultado															
Muerte materna entre total de nacidos vivos multiplicado por 100,000	$(7/51,732) * 100,000$	13.53	Debido a las estrategias de difusión, sensibilización y educación a las mujeres en edad fértil y embarazadas o puerperio, se ha logrado mantener la RMM por debajo de la cifra esperada para el 2022.															
Meta 2022	Comportamiento (Indicador/Meta)	Resultados últimos 5 años		Gráfico														
39.15	0.35	2017	27.76	 <table border="1"> <thead> <tr> <th>Año</th> <th>Tasa</th> </tr> </thead> <tbody> <tr> <td>2017</td> <td>27.76</td> </tr> <tr> <td>2018</td> <td>32.26</td> </tr> <tr> <td>2019</td> <td>25.11</td> </tr> <tr> <td>2020</td> <td>39.95</td> </tr> <tr> <td>2021</td> <td>63.37</td> </tr> <tr> <td>2022</td> <td>38.66</td> </tr> </tbody> </table>	Año	Tasa	2017	27.76	2018	32.26	2019	25.11	2020	39.95	2021	63.37	2022	38.66
Año	Tasa																	
2017	27.76																	
2018	32.26																	
2019	25.11																	
2020	39.95																	
2021	63.37																	
2022	38.66																	
		2018	32.26															
		2019	25.11															
		2020	39.95															
		2021	63.37															

\*Información con corte al día 06 de octubre del 2022



Informe de Avance de Gestión Financiera  
Tercer Trimestre 2022

**SERVICIOS DE SALUD DE NUEVO LEÓN**  
INDICADORES DE GESTIÓN  
TERCER TRIMESTRE 2022

Tipo	Nombre	Período	Unidad de Medida															
De gestión	Letalidad por Cólera	Tercer trimestre 2022	Tasa por 100															
Variables de Cálculo	Algoritmo	Indicador	Interpretación del resultado															
Muertes por cólera entre casos de cólera multiplicado por 100	$(0/0)*100$	0.00	No se registran casos ni defunciones confirmadas a Cólera de acuerdo al Sistema de Vigilancia Epidemiológica.															
Meta 2022	Comportamiento (Indicador/Meta)	Resultados últimos 5 años		Gráfico														
0.00	0.00	2017	0.00	 <table border="1"> <thead> <tr> <th></th> <th>2017</th> <th>2018</th> <th>2019</th> <th>2020</th> <th>2021</th> <th>2022</th> </tr> </thead> <tbody> <tr> <td>Tasa</td> <td>0.00</td> <td>0.00</td> <td>0.00</td> <td>0.00</td> <td>0.00</td> <td>-</td> </tr> </tbody> </table>		2017	2018	2019	2020	2021	2022	Tasa	0.00	0.00	0.00	0.00	0.00	-
	2017	2018	2019		2020	2021	2022											
Tasa	0.00	0.00	0.00		0.00	0.00	-											
		2018	0.00															
		2019	0.00															
		2020	0.00															
		2021	0.00															
		2021	0.00															

\*Información con corte al día 06 de octubre del 2022

## INFORMACION CONTABLE

Informe de Avance de Gestión Financiera  
Tercer Trimestre 2022

SERVICIOS DE SALUD DE NUEVO LEÓN ESTADO DE ACTIVIDADES DEL 1 DE ENERO AL 30 DE SEPTIEMBRE 2022 Y 2021 (Cifras en Pesos)					
Concepto	Tercer Trim. 2022	Tercer Trim. 2021	Concepto	Tercer Trim. 2022	Tercer Trim. 2021
<b>INGRESOS Y OTROS BENEFICIOS</b>			<b>GASTOS Y OTRAS PÉRDIDAS</b>		
Ingresos de la Gestión	32,491,639	23,027,931	Gastos de Funcionamiento	4,051,383,015	4,432,725,458
Impuestos	-	-	Servicios Personales	2,360,074,098	2,336,945,979
Cuotas y Aportaciones de Seguridad Social	-	-	Materiales y Suministros	898,227,791	1,256,255,191
Contribuciones de Mejoras	-	-	Servicios Generales	793,081,126	839,524,288
Derechos	-	-	Transferencia, Asignaciones, Subsidios y Otras Ayudas	94,585,550	100,084,142
Productos de Tipo Corriente (1)	-	-	Transferencias Internas y Asignaciones al Sector Público	-	-
Aprovechamientos del Tipo Corriente	8,461,793	2,608,832	Transferencias al Resto del Sector Público	-	-
Ingresos por Ventas de Bienes y Servicios	24,029,846	20,419,099	Subsidios y Subvenciones	94,308,450	99,344,742
			Ayudas Sociales	277,100	239,400
			Pensiones y Jubilaciones	-	-
			Transferencias a Fideicomisos, Mandatos y Contratos Análogos	-	-
			Transferencias a la Seguridad Social	-	-
			Donativos	-	500,000
			Transferencias al Exterior	-	-
Participaciones, Aportaciones, Transferencias, Asignaciones, Subsidios y Otras Ayudas	4,638,854,609	4,302,301,948	Participaciones y Aportaciones	-	-
			Participaciones	-	-
			Aportaciones	-	-
			Convenios	-	-
			Intereses, Comisiones y Otros Gastos de la Deuda Pública	-	-
Participaciones y Aportaciones	3,537,406,764	3,428,528,432	Intereses de Deuda Pública	-	-
Transferencia, Asignaciones, Subsidios y Otras Ayudas	1,101,447,845	873,773,516	Comisiones de Deuda Pública	-	-
			Costo por Coberturas	-	-
Otros Ingresos y Beneficios	39,434,471	45,110,552	Apoyos Financieros	-	-
			Otros Gastos y Pérdidas		
Ingresos Financieros	27,969,017	16,235,030	Extraordinarias	246,779,315	256,209,431
Incremento por Variación de Inventarios	-	-	Estimaciones, Depreciaciones, Deterioros y Obsolescencia	240,574,483	230,034,255
Disminución del Exceso de Estimaciones por Pérdida o Deterioro u Obsolescencia	-	-	Provisiones	-	6,539,446
Disminución del Exceso de Provisiones	-	-	Disminución de Inventarios	-	-
Otros Ingresos y Beneficios Varios	11,465,454	28,875,522	Aumento por Insuficiencia de Estimaciones por Pérdida o Deterioro y Obsolescencia	-	-
<b>Total, de Ingresos y Otros Beneficios</b>	<b>4,710,780,719</b>	<b>4,370,440,431</b>	Aumento por Insuficiencia de Provisiones	-	-
			Otros Gastos	6,204,832	19,635,730
			Inversión Pública	-	-
			Inversión Pública no Capitalizable	-	-
			<b>Total, de Gastos y Otras Pérdidas</b>	<b>4,392,747,880</b>	<b>4,789,019,031</b>
			<b>Resultado del Ejercicio (Ahorro/Desahorro)</b>	<b>318,032,839</b>	<b>(418,578,600)</b>

“Bajo protesta de decir la verdad declaramos que los Estados Financieros y sus notas, son razonablemente correctos y son responsabilidad del emisor”





Dra. Alma Rosa Marroquín Escamilla  
Directora General



Lic. Vicente Arturo López Limón  
Director Administrativo

Informe de Avance de Gestión Financiera  
Tercer Trimestre 2022

SERVICIOS DE SALUD DE NUEVO LEÓN ESTADO DE SITUACIÓN FINANCIERA AL 30 DE SEPTIEMBRE DE 2022 Y 2021 (Cifras en Pesos)					
Concepto	Tercer Trim. 2022	Anual 2021	Concepto	Tercer Trim. 2022	Anual 2021
<b>ACTIVO</b>			<b>PASIVO</b>		
<b>Activo Circulante</b>			<b>Pasivo Circulante</b>		
Efectivo y Equivalentes	912,578,127	584,434,358	Cuentas Por Pagar a Corto Plazo	372,417,040	743,130,841
Derechos a Recibir Efectivo y Equivalentes	141,334,179	445,280,283	Documentos por Pagar a Corto Plazo	-	-
Derechos a Recibir Bienes o Servicios	8,889,997	3,202,973	Porción a Corto Plazo de la Deuda Pública a Largo Plazo	-	-
Inventarios	-	-	Titulos y Valores a Corto Plazo	-	-
Almacenes	322,538,103	344,742,739	Pasivos Diferidos a Corto Plazo	-	-
Estimación por Pérdida o Deterioro de Activos Circulantes	-	-	Fondos y Bienes de Terceros en Garantía y/o Administración a Corto Plazo	-	-
Otros Activos Circulantes	-	-	Provisiones a Corto Plazo	10,626,394	10,675,685
<b>Total de Activos Circulantes</b>	<b>1,385,340,406</b>	<b>1,377,660,353</b>	Otros Pasivos a Corto Plazo	-	-
<b>Activo No Circulante</b>			<b>Pasivo No Circulante</b>		
Inversiones Financieras a Largo Plazo	107,724,339	-	Cuentas por Pagar a Largo Plazo	-	-
Derechos a Recibir Efectivo o Equivalentes a Largo Plazo	-	-	Documentos por Pagar a Largo Plazo	-	-
Bienes Inmuebles, Infraestructura y Construcciones en Proceso	2,952,808,920	2,946,797,243	Deuda Pública a Largo Plazo	-	-
Bienes Muebles	2,986,798,289	2,966,542,988	Pasivos Diferidos a Largo Plazo	-	-
Activos Intangibles	27,554,080	26,870,207	Fondos y Bienes de Terceros en Garantía y/o en Administración a Largo Plazo	-	-
Depreciación, Deterioro y Amortización Acumulada de Bienes	(1,773,021,236)	(1,546,625,695)	Provisiones a Largo Plazo	572,112,035	578,919,859
Activos Diferidos	-	10,987,154	<b>Total de Pasivos No Circulantes</b>	<b>572,112,035</b>	<b>578,919,859</b>
Estimación por Pérdida o Deterioro de Activos no Circulantes	-	-	<b>Total del Pasivo</b>	<b>955,155,469</b>	<b>1,332,726,385</b>
Otros Activos no Circulantes	-	-	<b>HACIENDA PÚBLICA/PATRIMONIO</b>		
<b>Total de Activos no Circulantes</b>	<b>4,301,864,392</b>	<b>4,404,571,897</b>	<b>Hacienda Pública/ Patrimonio Contribuido</b>		
			Aportaciones		
			Donaciones de Capital		
			Actualización de la Hacienda Pública/Patrimonio		
			<b>Hacienda Pública/ Patrimonio Generado</b>		
			Resultados del Ejercicio (Ahorro / Desahorro)		
			Resultados de Ejercicios Anteriores		
			Revalúos		
			Reservas		
			Rectificaciones de Resultados de Ejercicios Anteriores		
			<b>Exceso o Insuficiencia en la Actualización de La Hacienda Pública/Patrimonio</b>		
			Resultado por Posición Monetaria		

**Informe de Avance de Gestión Financiera  
Tercer Trimestre 2022**



			Resultado por Tenencia de Activos no Monetarios	(187,145,414)	(187,145,414)
			<i>Total Hacienda Pública/Patrimonio</i>	4,732,049,329	4,449,505,865
<i>Total del Activo</i>	5,687,204,798	5,782,232,250	<i>Total de Pasivo y Hacienda Pública/ Patrimonio</i>	5,687,204,798	5,782,232,250

“Bajo protesta de decir la verdad declaramos que los Estados Financieros y sus notas, son razonablemente correctos y son responsabilidad del emisor”

**Dra. Alma Rosa Marroquín Escamilla**  
Directora General

**Lic. Vicente Arturo López Limón**  
Director Administrativo

Informe de Avance de Gestión Financiera  
Tercer Trimestre 2022




SERVICIOS DE SALUD DE NUEVO LEÓN  
ESTADO DE CAMBIOS EN LA SITUACIÓN FINANCIERA  
AL 30 DE SEPTIEMBRE DE 2022  
(Pesos)

Concepto	Origen	Aplicación	Concepto	Origen	Aplicación
<b>ACTIVO</b>	<b>563,533,435</b>	<b>468,505,983</b>	<b>PASIVO</b>	-	<b>377,570,916</b>
<i>Activo Circulante</i>	<b>326,150,740</b>	<b>333,830,793</b>	<i>Pasivo Circulante</i>	-	<b>370,763,092</b>
Efectivo y Equivalentes	-	328,143,769	Cuentas por Pagar a Corto Plazo	-	370,713,801
Derechos a Recibir Efectivo y Equivalentes	303,946,104	-	Documentos por Pagar a Corto Plazo	-	-
Derechos a Recibir Bienes o Servicios	-	5,687,024	Porción a Corto Plazo de la Deuda Pública a Largo Plazo	-	-
Inventarios	-	-	Titulos y Valores a Corto Plazo	-	-
Almacenes	22,204,636	-	Pasivos Diferidos a Corto Plazo	-	-
Estimación por Pérdida o Deterioro de Activos Circulantes	-	-	Fondos y Bienes de Terceros en Garantía y/o Administración a Corto Plazo	-	-
Otros Activos Circulantes	-	-	Provisiones a Corto Plazo	-	49,291
<i>Activo No Circulante</i>	<b>237,382,695</b>	<b>134,675,190</b>	<i>Pasivo No Circulante</i>	-	<b>6,807,824</b>
Inversiones Financieras a Largo Plazo	-	107,724,339	Cuentas por Pagar a Largo Plazo	-	-
Derechos a Recibir Efectivo o Equivalentes a Largo Plazo	-	-	Documentos por Pagar a Largo Plazo	-	-
Bienes Inmuebles, Infraestructura y Construcciones en Proceso	-	6,011,677	Deuda Pública a Largo Plazo	-	-
Bienes Muebles	-	20,255,301	Pasivos Diferidos a Largo Plazo	-	-
Activos Intangibles	-	683,873	Fondos y Bienes de Terceros en Garantía y/o en Administración a Largo Plazo	-	-
Depreciación, Deterioro y Amortización Acumulada de Bienes	226,395,541	-	Provisiones a Largo Plazo	-	6,807,824
Activos Diferidos	10,987,154	-	<b>HACIENDA PÚBLICA/PATRIMONIO</b>	<b>743,839,494</b>	<b>461,296,030</b>
Estimación por Pérdida o Deterioro de Activos no Circulantes	-	-	<i>Hacienda Pública/ Patrimonio Contribuido</i>	<b>5,199,703</b>	<b>13,394,467</b>
Otros Activos no Circulantes	-	-	Aportaciones	-	-
			Donaciones de Capital	5,199,703	-
			Actualización de la Hacienda Pública/Patrimonio	-	13,394,467
			<i>Hacienda Pública/ Patrimonio Generado</i>	<b>738,639,791</b>	<b>447,901,563</b>
			Resultados del Ejercicio (Ahorro/Desahorro)	738,639,791	-
			Resultados de Ejercicios Anteriores	-	420,606,952
			Revalúos	-	-
			Reservas	-	-
			Rectificaciones de Resultados de Ejercicios Anteriores	-	27,294,611
			<i>Exceso o Insuficiencia en la Actualización de la Hacienda Pública/Patrimonio</i>	-	-
			Resultado por Posición Monetaria	-	-
			Resultado por Tenencia de Activos no Monetarios	-	-

"Bajo protesta de decir la verdad declaramos que los Estados Financieros y sus notas, son razonablemente correctos y son responsabilidad del emisor"

  
Dra. Alma Rosa Marroquín Escamilla  
Directora General

  
Lic. Vicente Arturo López Limón  
Director Administrativo



**Informe de Avance de Gestión Financiera  
Tercer Trimestre 2022**



**SERVICIOS DE SALUD DE NUEVO LEÓN  
ESTADO DE ANALITICO DEL ACTIVO  
DEL 1 DE ENERO AL 30 DE SEPTIEMBRE 2022  
(Cifras en Pesos)**

Concepto	Saldo Inicial	Cargos del Periodo	Abonos del Periodo	Saldo Final	Variación del Periodo
<b>ACTIVO</b>	<b>5,782,232,250</b>	<b>124,047,964,404</b>	<b>124,142,991,856</b>	<b>5,687,204,798</b>	<b>(95,027,452)</b>
<i>Activo Circulante</i>	<b>1,377,660,353</b>	<b>123,802,560,360</b>	<b>123,794,880,307</b>	<b>1,385,340,406</b>	<b>7,680,053</b>
Efectivo y Equivalentes	584,434,358	117,934,495,724	117,606,351,955	912,578,127	328,143,769
Derechos a recibir Efectivo y Equivalentes	445,280,283	4,686,344,231	4,990,290,335	141,334,179	(303,946,104)
Derechos a Recibir Bienes o Servicios	3,202,973	7,876,793	2,189,769	8,889,997	5,687,024
Inventarios	-	-	-	-	-
Almacenes	344,742,739	1,173,843,612	1,196,048,248	322,538,103	(22,204,636)
Estimación por Pérdida o Deterioro de Activos Circulantes	-	-	-	-	-
Otros Activos Circulantes	-	-	-	-	-
<i>Activo No Circulante</i>	<b>4,404,571,897</b>	<b>245,404,044</b>	<b>348,111,549</b>	<b>4,301,864,392</b>	<b>(102,707,505)</b>
Inversiones Financieras a largo Plazo	-	184,808,535	77,084,196	107,724,339	107,724,339
Derechos a Recibir Efectivo o Equivalentes a Largo Plazo	-	-	-	-	-
Bienes Inmuebles Infraestructura y Construcciones en Proceso	2,946,797,243	14,165,939	8,154,262	2,952,808,920	6,011,677
Bienes Muebles	2,966,542,988	32,982,978	12,727,677	2,986,798,289	20,255,301
Activos Intangibles	26,870,207	1,857,669	1,173,796	27,554,080	683,873
Depreciación, Deterioro y Amortización Acumulada de Bienes	(1,546,625,695)	11,588,923	237,984,464	(1,773,021,236)	(226,395,541)
Activos Diferidos	10,987,154	-	10,987,154	-	(10,987,154)
Estimación por Pérdida o Deterioro de Activos no Circulantes	-	-	-	-	-
Otros Activos no Circulantes	-	-	-	-	-

"Bajo protesta de decir la verdad declaramos que los Estados Financieros y sus notas, son razonablemente correctos y son responsabilidad del emisor"


---

**Dra. Alma Rosa Marroquín Escamilla**  
 Directora General



---

**Lic. Vicente Arturo López Limón**  
 Director Administrativo

Informe de Avance de Gestión Financiera  
Tercer Trimestre 2022

SERVICIOS DE SALUD DE NUEVO LEÓN ESTADO ANALÍTICO DE LA DEUDA Y OTROS PASIVOS DEL 1 DE ENERO AL 30 DE SEPTIEMBRE DEL 2022 (Cifras en Pesos)				
Denominación de las Deudas	Moneda de Contratación	Institución o País Acreedor	Saldo Inicial del Período	Saldo Final del Período
<b>DEUDA PÚBLICA</b>				
<b>Corto Plazo</b>				
<b>Deuda Interna</b>				
Instituciones de Crédito			-	-
Títulos y Valores:			-	-
Arrendamientos Financieros			-	-
<b>Deuda Externa</b>				
Organismos Financieros Internacionales			-	-
Deuda Bilateral:			-	-
Títulos y Valores:			-	-
Arrendamientos Financieros:			-	-
<b>Subtotal a Corto Plazo</b>			-	-
<b>Largo Plazo:</b>				
<b>Deuda Interna</b>				
Instituciones de Crédito			-	-
Títulos y Valores:			-	-
Arrendamientos Financieros			-	-
<b>Deuda Externa</b>				
Organismos Financieros Internacionales			-	-
Deuda Bilateral:			-	-
Títulos y Valores:			-	-
Arrendamientos Financieros:			-	-
<b>Subtotal a Largo Plazo</b>			-	-
<b>Otros Pasivos:</b>			1,332,726,385	955,155,469
<b>Total Deuda y Otros Pasivos</b>			1,332,726,385	955,155,469

"Bajo protesta de decir la verdad declaramos que los Estados Financieros y sus notas, son razonablemente correctos y son responsabilidad del emisor"



Dra. Alma Rosa Marroquín Escamilla  
Directora General



Lic. Vicente Arturo López Limón  
Director Administrativo

Informe de Avance de Gestión Financiera  
Tercer Trimestre 2022

SERVICIOS DE SALUD DE NUEVO LEÓN  
ESTADO DE VARIACIÓN EN LA HACIENDA PÚBLICA  
DEL 1 DE ENERO AL 30 DE SEPTIEMBRE 2022  
(Cifras en Pesos)

Concepto	Hacienda Pública/ Patrimonio Contribuido	Hacienda Pública/Patrimonio Generado de Ejercicios Anteriores	Hacienda Pública/Patrimonio Generado del Ejercicio	Exceso o Insuficiencia en la Actualización de la Hacienda Pública/Patrimonio	Total
<b>Hacienda Pública/Patrimonio Contribuido Neto de 2021</b>	1,403,532,132	-	-	-	1,403,532,132
Aportaciones	2,921,670	-	-	-	2,921,670
Donaciones de Capital	45,247,648	-	-	-	45,247,648
Actualización de la Hacienda Pública/Patrimonio	1,355,362,814	-	-	-	1,355,362,814
<b>Hacienda Pública/Patrimonio Generado Neto de 2021</b>	-	3,653,726,099	(420,606,952)	-	3,233,119,147
Resultados del Ejercicio (Ahorro/Desahorro)	-	-	(420,606,952)	-	(420,606,952)
Resultados de Ejercicios Anteriores	-	3,954,737,384	-	-	3,954,737,384
Revalúos	-	-	-	-	-
Reservas	-	-	-	-	-
Rectificaciones de Resultados de Ejercicios Anteriores	-	(301,011,285)	-	-	(301,011,285)
<b>Exceso o Insuficiencia en la Actualización de la Hacienda Pública/Patrimonio Neto de 2021</b>	-	-	-	(187,145,414)	(187,145,414)
Resultados por Posición Monetaria	-	-	-	-	-
Resultado por Tenencia de Activos no Monetarios	-	-	-	(187,145,414)	(187,145,414)
<b>Hacienda Pública/Patrimonio Neto Final 2021</b>	1,403,532,132	3,653,726,099	(420,606,952)	(187,145,414)	4,449,505,865
<b>Cambios en La Hacienda Pública/Patrimonio Contribuido Neto 2022</b>	(8,194,764)	-	-	-	(8,194,764)
Aportaciones	-	-	-	-	-
Donaciones de Capital	5,199,703	-	-	-	5,199,703
Actualización de la Hacienda Pública/Patrimonio	(13,394,467)	-	-	-	(13,394,467)
<b>Variaciones de la Hacienda Pública/Patrimonio Generado Neto de 2022</b>	-	(420,606,952)	711,345,180	-	290,738,228
Resultados del Ejercicio (Ahorro/Desahorro)	-	-	318,032,839	-	318,032,839
Resultados de Ejercicios Anteriores	-	(420,606,952)	420,606,952	-	-
Revalúos	-	-	-	-	-
Reservas	-	-	-	-	-
Rectificaciones de Resultados de Ejercicios Anteriores	-	-	(27,294,611)	-	(27,294,611)
<b>Cambios en el Exceso o Insuficiencia en la Actualización de la Hacienda Pública/Patrimonio Neto de 2022</b>	-	-	-	-	-
Resultados por Posición Monetaria	-	-	-	-	-
Resultado por Tenencia de Activos no Monetarios	-	-	-	-	-
<b>Hacienda Pública/Patrimonio Neto Final de 2022</b>	1,395,337,368	3,233,119,147	290,738,228	(187,145,414)	4,732,049,329



Informe de Avance de Gestión Financiera  
Tercer Trimestre 2022



"Bajo protesta de decir la verdad declaramos que los Estados Financieros y sus notas, son razonablemente correctos y son responsabilidad del emisor"

Dra. Alma Rosa Marroquín Escamilla  
Directora General

Lic. Vicente Arturo López Limón  
Director Administrativo



**Informe de Avance de Gestión Financiera  
Tercer Trimestre 2022**



SERVICIOS DE SALUD DE NUEVO LEÓN ESTADO DE FLUJOS DE EFECTIVO DEL 1° DE ENERO AL 30 DE SEPTIEMBRE DEL 2022 Y 2021					
Concepto	Tercer Trim. 2022	Tercer Trim. 2021	Concepto	Tercer Trim. 2022	Tercer Trim. 2021
<b>Flujo de Efectivo de las Actividades de la Operación</b>			<b>Flujo de Efectivo de las Actividades de Inversión</b>		
<b>Origen</b>	<b>4,710,780,719</b>	<b>4,370,440,431</b>	<b>Origen</b>	-	-
Impuestos	-	-	Bienes inmuebles, Infraestructura y Construcciones en Proceso	-	-
Cuotas y Aportaciones de Seguridad Social	-	-	Bienes Muebles	-	-
Contribuciones de Mejoras	-	-	Otros Orígenes de Inversión	-	-
Derechos	-	-	<b>Aplicación</b>	<b>49,324,557</b>	<b>52,587,198</b>
Productos de Tipo Corriente	-	-	Bienes Inmuebles, Infraestructura y Construcción en Proceso	19,683,612	2,944,084
Aprovechamientos de Tipo Corriente	8,461,793	2,608,832	Bienes Muebles	29,640,945	47,086,784
Ingresos por Ventas de Bienes y Servicios	24,029,846	20,419,099	Otras Aplicaciones de Inversión	-	2,556,330
Participaciones y Aportaciones	3,537,406,764	3,428,528,432	<b>Flujo Neto de Efectivo por Actividades de Inversión</b>	<b>(49,324,557)</b>	<b>(52,587,198)</b>
Transferencias, Asignaciones, Subsidios y Otras Ayudas	1,101,447,845	873,773,516	<b>Flujo de Efectivo por las Actividades de Financiamiento</b>		
Otros Orígenes de Operación	39,434,471	45,110,552	<b>Origen</b>	<b>337,137,894</b>	<b>927,793,029</b>
<b>Aplicaciones</b>	<b>4,179,468,008</b>	<b>4,680,440,197</b>	Endeudamiento Neto	-	-
Servicios Personales	2,360,074,098	2,336,945,979	Interno	-	-
Materiales y Suministros	898,227,791	1,256,255,191	Externo	-	-
Servicios Generales	793,081,126	839,524,288	Otros Orígenes de Financiamiento	337,137,894	927,793,029
Transferencias Internas y Asignaciones al Sector Público	-	-	<b>Aplicación</b>	<b>490,982,279</b>	<b>707,006,994</b>
Transferencias al resto del Sector Público	-	-	Servicio de la Deuda	-	-
Subsidios y Subvenciones	94,308,450	99,344,742	Interno	-	-
Ayudas Sociales	277,100	239,400	Externo	-	-
Pensiones y Jubilaciones	-	-	Otras Aplicaciones de Financiamiento	490,982,279	707,006,994
Transferencias a Fideicomisos, Mandatos y Contratos Análogos	-	-	<b>Flujos Netos de Efectivo por Actividades de Financiamiento</b>	<b>(153,844,385)</b>	<b>220,786,035</b>
Transferencias a la Seguridad Social	-	500,000	<b>Incremento/Disminución Neta en el Efectivo y Equivalente al Efectivo</b>	<b>328,143,769</b>	<b>(141,800,929)</b>
Donativos	-	-	Efectivo y Equivalentes al Efectivo al Inicio del Ejercicio (1)	584,434,358	863,867,749
Transferencias al Exterior	-	-	Efectivo y Equivalentes al Efectivo al Final del Ejercicio (1)	912,578,127	722,066,820
Participaciones	-	-			
Aportaciones	-	-			
Participaciones	-	-			
Convenios	-	-			
Otras Aplicaciones de Operación	33,499,443	147,630,597			
<b>Flujo neto de Efectivo por Actividades de Operación</b>	<b>531,312,711</b>	<b>(309,999,766)</b>			

“Bajo protesta de decir la verdad declaramos que los Estados Financieros y sus notas, son razonablemente correctos y son responsabilidad del emisor”

  
Dra. Alma Rosa Marroquín Escamilla  
Directora General

  
Lic. Vicente Arturo López Limón  
Director Administrativo

## INFORME DE PASIVOS CONTINGENTES

---

Provisiones para Demandas y Juicios a Corto Plazo	10,626,394
Provisión para Demanda y Juicios a Largo Plazo	97,950,836
Provisiones para Contingencias a Largo Plazo	474,161,199
<b>Total Pasivos Contingentes</b>	<b>\$ 582,738,429</b>

## INFORMACION PRESUPUESTARIA



**Informe de Avance de Gestión Financiera  
Tercer Trimestre 2022**



SERVICIOS DE SALUD DE NUEVO LEÓN ESTADO ANALÍTICO DE INGRESOS DEL 1 DE ENERO AL 30 DE SEPTIEMBRE DE 2022						
Rubro de Ingresos	Ingresos					
	Estimado	Ampliaciones y Reducciones	Modificado	Devengado	Recaudado	Diferencia
	1	2	3=1+2	4	5	(6=5-1)
Impuestos	-	-	-	-	-	-
Cuotas y Aportaciones de Seguridad Social	-	-	-	-	-	-
Contribuciones de Mejoras	-	-	-	-	-	-
Derechos	-	-	-	-	-	-
Productos	-	-	-	-	-	-
Aprovechamientos	69,517,713	-	69,517,713	47,630,226	47,630,226	(21,887,487)
Ingresos por Ventas de Bienes, Prestación de Servicios y otros Ingresos.	85,418,252	-	85,418,252	24,029,846	14,845,372	(70,572,880)
Participaciones, Aportaciones, Convenios, Incentivos Derivados de la Colaboración Fiscal y Fondos Distintos de Aportaciones.	5,477,170,128	(37,619,296)	5,439,550,833	3,537,406,764	3,537,406,764	(1,939,763,365)
Transferencias, Asignaciones, Subsidios, Subvenciones, pensiones y Jubilaciones.	1,849,935,061	(10,000,000)	1,839,935,061	1,101,447,845	1,101,447,845	(748,487,216)
Ingresos Derivados de Financiamientos	-	-	-	-	-	-
<b>Total</b>	<b>7,482,041,154</b>	<b>(47,619,296)</b>	<b>7,434,421,858</b>	<b>4,710,514,679</b>	<b>4,701,330,205</b>	<b>(2,780,710,949)</b>

ESTADO ANALÍTICO DE INGRESOS POR FUENTE DE FINANCIAMIENTO						
Estado Analítico de Ingresos por Fuente de Financiamiento	Ingresos					
	Estimado	Ampliaciones y Reducciones	Modificado	Devengado	Recaudado	Diferencia
	1	2	3=1+2	4	5	(6=5-1)
<b>Ingresos del Poder Ejecutivo Federal o Estatal y de Municipios</b>						
Impuestos	-	-	-	-	-	-
Cuotas y Aportaciones de Seguridad Social	-	-	-	-	-	-
Contribuciones de Mejoras	-	-	-	-	-	-
Derechos	-	-	-	-	-	-
Productos	-	-	-	-	-	-
Aprovechamientos	69,517,713	-	69,517,713	47,630,226	47,630,226	(21,887,487)
Participaciones, Aportaciones, Convenios, Incentivos derivados de la Colaboración Fiscal y Fondos Distintos de Aportaciones	5,477,170,128	(37,619,296)	5,439,550,833	3,537,406,764	3,537,406,764	(1,939,763,365)
Transferencias, Asignaciones, Subsidios y Otras Ayudas	1,849,935,061	(10,000,000)	1,839,935,061	1,101,447,845	1,101,447,845	(748,487,216)

**Informe de Avance de Gestión Financiera  
Tercer Trimestre 2022**



<b>Ingresos de los Entes Públicos de los Poderes Legislativo y Judicial, de los Organos Autonomos y del Sector Paraestatal o Premunicipal, así como de las Empresas Productivas del Estado.</b>	-	-	-	-	-	-
Cuotas y Aportaciones de Seguridad Social	-	-	-	-	-	-
Productos	-	-	-	-	-	-
Ingresos por Ventas de Bienes, Prestacion de Servicios y Otros Ingresos	85,418,252	-	85,418,252	24,029,846	14,845,372	(70,572,880)
Transferencias, Asignaciones, Subsidios, Subvenciones, Pensiones y Jubilaciones.	-	-	-	-	-	-
<b>Ingresos Derivados de Financiamientos</b>	-	-	-	-	-	-
Ingresos Derivados de Financiamientos	-	-	-	-	-	-
<b>Total</b>	<b>7,482,041,154</b>	<b>(47,619,296)</b>	<b>7,434,421,858</b>	<b>4,710,514,679</b>	<b>4,701,330,205</b>	<b>(2,780,710,949)</b>

**"Bajo protesta de decir la verdad declaramos que los Estados Financieros y sus notas, son razonablemente correctos y son responsabilidad del emisor"**

  
 \_\_\_\_\_  
**Dra. Alma Rosa Marroquín Escamilla**  
 Directora General

  
 \_\_\_\_\_  
**Lic. Vicente Arturo López Limón**  
 Director Administrativo

**Informe de Avance de Gestión Financiera  
Tercer Trimestre 2022**



SERVICIOS DE SALUD DE NUEVO LEÓN ESTADO ANALÍTICO DEL EJERCICIO DEL PRESUPUESTO DE EGRESOS CLASIFICACIÓN ADMINISTRATIVA DEL 1 DE ENERO AL 30 DE SEPTIEMBRE DE 2022						
Concepto	Aprobado	Ampliaciones/ (Reducciones)	Egresos Modificado	Devengado	Pagado	Subejercicio
0001 OFICINA CENTRAL	1,439,768,555	- 627,611,721	812,156,835	250,299,525	248,987,117	561,857,309
0002 SUBDIRECCIÓN DE RECURSOS MATERIALES	395,347	6,087,724	6,483,070	3,987,264	3,831,670	2,495,806
0003 LABORATORIO ESTATAL	57,472,544	60,274,870	117,747,413	68,849,549	62,263,685	48,897,864
0004 CENTRO ESTATAL DE TRANSFUSIÓN SANGÜÍNEA	12,854,545	14,091,039	26,945,584	19,330,227	18,365,158	7,615,357
0005 SUBSECRETARÍA DE REGULACIÓN Y FOMENTO SANITARIO	9,176,358	13,040,292	22,216,650	8,154,744	7,670,956	14,061,906
0006 SUBDIRECCIÓN DE OBRAS, CONSERVACIÓN MANTENIMIENTO	256,722	2,500,892	2,757,615	1,724,903	1,722,199	1,032,711
0007 SUBDIRECCIÓN DE RECURSOS HUMANOS	791,473,482	- 255,822,596	535,650,886	8,523,929	7,628,714	527,126,956
0008 DEPARTAMENTO DE SERVICIOS GENERALES	1,233,259	2,475,272	3,708,531	1,249,998	1,168,946	2,458,533
0009 DIRECCIÓN JURÍDICA	510,250	4,097,684	4,607,934	3,002,744	2,991,801	1,605,190
0011 DIRECCIÓN GENERAL	943,535	3,042,395	3,985,930	2,728,271	2,593,620	1,257,659
0012 SUBDIRECCIÓN DE RECURSOS FINANCIEROS	289,721	2,355,282	2,645,003	1,777,750	1,692,198	867,253
0013 DIRECCIÓN DE PLANEACIÓN	2,442,999	3,463,519	5,906,518	4,046,318	3,635,244	1,860,200
0014 SUBSECRETARÍA DE PREVENCIÓN Y CONTROL DE ENFERMEDADES	203,487	1,266,529	1,470,016	1,009,734	932,358	460,282
0015 DIRECCIÓN DE ENSEÑANZA E INVESTIGACIÓN EN SALUD Y CALIDAD	42,379	875,221	917,599	580,688	579,995	336,911
0017 UNIDAD DE PROMOTORAS VOLUNTARIAS	57,957	- 4,751	53,206	2,471	2,471	50,735
0018 COESIDA	135,886,689	- 1,552,076	134,334,612	128,020,312	127,759,733	6,314,300
0020 DIRECCIÓN ADMINISTRATIVA	2,542,239	525,835	3,068,075	1,499,173	1,255,345	1,568,902
0022 CENTRO DE TRASPLANTES DEL ESTADO DE NUEVO LEÓN	1,513,573	658,954	2,172,527	1,189,317	1,098,982	983,210
0028 DIRECCIÓN DE HOSPITALES	828,752,174	- 80,742,058	748,010,116	338,458,148	309,237,094	409,551,968
0030 DIRECCIÓN DE JURISDICIONES SANITARIAS	11,314,610	3,935,861	15,250,470	1,403,646	1,307,444	13,846,824
0038 DIRECCIÓN DE SALUD PÚBLICA	267,573,386	68,451,866	336,025,252	194,734,538	184,064,192	141,290,714
0039 DIRECCIÓN DE PROMOCIÓN DE SALUD	16,198,681	- 308,064	15,890,617	9,073,355	8,727,820	6,817,262
0040 DEPARTAMENTO DE SALUD MENTAL	86,518,579	- 78,619,555	7,899,024	1,338,147	1,336,336	6,560,877
0041 COMUNICACIÓN SOCIAL	77,924	937,499	1,015,423	755,714	688,829	259,708
0043 DIRECCION ESTATAL DE ENFERMERIA	-	18,000	18,000	2,910	2,910	15,090
0052 PROSPERA	-	455	455	455	455	-
0053 DIR. SECTORIAL DE GESTORIA Y ATENCION CIUDADANA	130,440	174,682	305,122	164,561	161,963	140,561
0054 COORDINACION INSTITUCIONAL DE SEGURIDAD	203,464	511,975	715,439	527,023	527,023	188,416
0056 CRDI "CENTRO REGIONAL DE DESARROLLO INFANTIL Y ESTIMULACIÓN TEMPRANA	1,549,815	641,236	2,191,051	1,647,842	1,626,205	543,209
1100 JURISDICCIÓN SANITARIA # 1	227,045,671	60,407,386	287,453,057	200,645,970	196,172,503	86,807,086
1200 JURISDICCIÓN SANITARIA # 2	199,521,213	43,654,353	243,175,566	172,361,899	167,332,489	70,813,667




**Informe de Avance de Gestión Financiera  
Tercer Trimestre 2022**



1285 UNIDAD DE ESPECIALIDADES MEDICAS EN CIRUGIAS AMBULATORIAS UNEME ESCOBEDO	17,837,917	5,686,772	23,524,689	12,902,460	11,997,794	10,622,229
1300 JURISDICCION SANITARIA # 3	177,003,672	32,263,367	209,267,038	153,177,454	149,834,580	56,089,584
1340 CENTRO DE ESPECIALIDADES DENTALES	18,961,408	10,828,692	29,790,100	18,481,328	17,178,223	11,308,772
1400 JURISDICCION SANITARIA NO. 4	206,987,295	49,250,638	256,237,932	178,641,746	173,918,062	77,596,187
1482 UNEME DEDICAM	120,940,438	16,539,697	137,480,135	22,099,459	20,557,568	115,380,676
1500 JURISDICCION SANITARIA # 5	70,290,340	18,281,305	88,571,645	62,600,132	60,991,897	25,971,513
1600 JURISDICCION SANITARIA NO. 6	106,468,832	25,699,502	132,168,334	95,397,956	92,569,613	36,770,378
1679 UNIDAD DE ESPECIALIDADES MEDICAS UNEME PESQUERIA	21,915,557	7,924,770	29,840,326	18,272,878	17,629,136	11,567,448
1700 JURISDICCION SANITARIA # 7	120,436,805	30,111,385	150,548,190	104,920,031	102,847,630	45,628,159
1800 JURISDICCION SANITARIA # 8	85,299,204	22,488,396	107,787,600	79,017,189	75,724,003	28,770,410
1844 SHOCK TRAUMA GALEANA	14,816,212	3,194,645	18,010,858	10,895,479	10,368,169	7,115,379
1998 CENTRO REGULADOR DE URGENCIAS MEDICAS	25,352,134	8,833,443	34,185,577	23,915,903	23,103,473	10,269,674
2120 HOSPITAL GENERAL TIERRA Y LIBERTAD	53,276,988	26,665,574	79,942,563	61,006,871	57,158,530	18,935,691
2220 HOSPITAL REGIONAL MATERNO INFANTIL	646,984,486	165,269,366	812,253,852	589,091,508	565,898,958	223,162,344
2225 HOSPITAL METROPOLITANO	834,527,954	139,868,164	974,396,118	695,960,387	655,008,647	278,435,732
2303 UNEME PEDIÁTRICA	27,034,243	6,649,275	33,683,518	20,728,187	20,141,439	12,955,331
2350 HOSPITAL PSIQUIÁTRICO	120,359,710	28,760,752	149,120,463	73,488,867	72,066,928	75,631,595
2432 HOSPITAL GENERAL DE JUAREZ	28,083,933	5,409,684	33,493,617	19,541,339	18,640,742	13,952,278
2520 HOSPITAL GENERAL VIRGINIA AYALA DE GARZA	75,018,794	- 32,267,697	42,751,097	33,438,795	33,065,530	9,312,302
2521 HOSPITAL GENERAL DE SABINAS HIDALGO (NUEVO)	38,139,385	68,054,271	106,193,655	67,759,291	65,155,911	38,434,364
2650 HOSPITAL GENERAL DE CERRALVO	64,613,366	19,301,266	83,914,631	56,513,918	52,522,468	27,400,713
2730 HOSPITAL GENERAL MONTEMORELOS	157,204,616	40,647,169	197,851,785	135,975,921	128,446,553	61,875,864
2740 HOSPITAL GENERAL DE LINARES	64,713,421	13,676,052	78,389,473	54,989,941	52,959,986	23,399,532
2750 HOSPITAL COMUNITARIO DE MONTEMORELOS	-	25,942	25,942	25,942	25,942	-
2835 HOSPITAL GENERAL GALEANA	92,352,133	16,982,892	109,335,025	58,576,384	53,296,357	50,758,641
2840 HOSPITAL GENERAL DOCTOR ARROYO	74,777,476	13,422,270	88,199,747	60,526,977	57,900,513	27,672,770
3100 CENTRO DE REHABILITACIÓN FISICA Y ORTOPEDIA SOLIDARIDAD	25,075,943	4,047,825	29,123,768	19,998,035	19,482,685	9,125,733
3501 CENTRO DE ATENCIÓN INTEGRAL DE ADICCIONES SABINAS HIDALGO	25,000,000	1,532,150	26,532,150	8,556,228	7,106,169	17,975,922
3708 CENTRO DE ATENCIÓN INTEGRAL DE ADICCIONES MONTEMORELOS	25,000,000	2,024,435	27,024,435	9,332,048	7,309,315	17,692,387
<b>TOTAL DE GASTO</b>	<b>7,434,421,858</b>	<b>- 0</b>	<b>7,434,421,858</b>	<b>4,172,923,784</b>	<b>3,968,272,278</b>	<b>3,261,498,075</b>

**"Bajo protesta de decir la verdad declaramos que los Estados Financieros y sus notas, son razonablemente correctos y son responsabilidad del emisor"**

  
Dra. Alma Rosa Marroquín Escamilla  
Directora General

  
Lic. Vicente Arturo López Limón  
Director Administrativo

**Servicios de Salud de Nuevo León (SSNL)**

**Nuevo León**



Informe de Avance de Gestión Financiera  
Tercer Trimestre 2022



SERVICIOS DE SALUD DE NUEVO LEÓN  
ESTADO ANALÍTICO DEL EJERCICIO DEL PRESUPUESTO DE EGRESOS  
CLASIFICACIÓN POR OBJETO DEL GASTO (CAPÍTULO Y CONCEPTO)  
(PESOS)  
DEL 1 DE ENERO AL 30 DE SEPTIEMBRE DE 2022

Concepto	Aprobado	Ampliaciones/ (Reducciones)	Egresos Modificado	Devengado	Pagado	Subejercicio
<b>Servicios Personales</b>	<b>3,768,010,323</b>	<b>78,583,259</b>	<b>3,846,593,582</b>	<b>2,361,601,279</b>	<b>2,340,622,567</b>	<b>1,484,992,302</b>
Remuneraciones al personal de Carácter Permanente	1,012,909,125	- 2,475,728	1,010,433,397	695,733,490	695,733,490	314,699,906
Remuneraciones al personal de Carácter Transitorio	607,645,589	5,842,105	613,487,694	433,666,448	433,666,448	179,821,246
Remuneraciones Adicionales y Especiales	700,062,665	47,963,840	748,026,505	407,005,010	407,005,010	341,021,494
Seguridad Social	276,703,472	5,912,460	282,615,933	181,856,507	161,757,698	100,759,425
Otras prestaciones Sociales y Económicas	1,040,925,472	23,029,455	1,063,954,928	634,475,266	633,595,363	429,479,661
Previsiones	-	-	-	-	-	-
Pago de Estímulos al Servidor Público	129,764,000	- 1,688,874	128,075,126	8,864,557	8,864,557	119,210,569
<b>Materiales y Suministros</b>	<b>1,639,650,104</b>	<b>- 267,995,825</b>	<b>1,371,654,279</b>	<b>867,945,032</b>	<b>765,216,147</b>	<b>503,709,247</b>
Materiales de Administración, Emisión de Documentos y Artículos Oficiales	26,171,790	11,853,371	38,025,161	17,231,947	16,877,145	20,793,214
Alimentos y Utensilios	85,227,127	3,507,370	88,734,497	60,476,802	58,425,165	28,257,694
Materias Primas y materiales de Produccion y Comercialización	65,000,000	- 39,960,167	25,039,833	207,034	205,943	24,832,799
Materiales y Artículos de Construcción y de Reparación	35,609	13,545,727	13,581,336	10,113,994	8,920,289	3,467,342
Productos Químicos, Farmaceuticos y de Laboratorio	1,421,768,568	- 274,848,550	1,146,920,017	756,481,087	659,455,304	390,438,930
Combustibles, Lubrificantes y Aditivos	39,039,471	- 2,822,148	36,217,324	16,692,505	14,678,116	19,524,818
Vestuario, Blancos, Prendas de Produccion y Artículos Deportivos	2,205,664	16,610,900	18,816,564	2,901,238	2,886,993	15,915,326
Materiales y Suministros para Seguridad	-	530	530	530	530	-
Herramientas, Refacciones y Accesorios Menores	201,876	4,117,142	4,319,019	3,839,894	3,766,662	479,124
<b>Servicios Generales</b>	<b>1,458,178,367</b>	<b>187,705,682</b>	<b>1,645,884,049</b>	<b>782,143,263</b>	<b>710,364,480</b>	<b>863,740,786</b>
Servicios Básicos	249,053,829	- 54,029,336	195,024,493	98,381,708	96,522,090	96,642,785
Servicios de Arrendamiento	23,334,646	13,210,258	36,544,904	20,524,288	19,838,533	16,020,616
Servicios Profesionales, Científicos, Técnicos y Otros Servicios	786,678,265	51,962,019	838,640,284	377,462,985	337,208,546	461,177,299
Servicios Financieros, Bancarios y Comerciales	68,287,123	755,681	69,042,804	30,991,996	27,574,665	38,050,808
Servicios de Instalación, Reparación, Mantenimiento y Conservación	318,220,844	175,461,147	493,681,991	248,007,639	222,532,367	245,674,352
Servicios de Comunicación Social y Publicidad	2,463,682	71,270	2,534,953	71,270	-	2,463,682
Servicio de Traslado y Viáticos	8,849,978	- 3,543,595	5,306,383	3,243,641	3,229,747	2,062,742
Servicios Oficiales	1,290,000	1,528,418	2,818,418	1,245,169	1,244,444	1,573,249
Otros Servicios Generales	-	2,289,819	2,289,819	2,214,566	2,214,087	75,253
<b>Total del Gasto Hoja 1</b>	<b>6,865,838,794</b>	<b>- 1,706,884.20</b>	<b>6,864,131,910</b>	<b>4,011,689,574</b>	<b>3,816,203,193</b>	<b>2,852,442,336</b>

"Bajo protesta de decir la verdad declaramos que los Estados Financieros y sus notas, son razonablemente correctos y son responsabilidad del emisor"

  
Dra. Alma Rosa Marroquín Escamilla  
Directora General

  
Lic. Vicente Arturo López Limón  
Director Administrativo


Informe de Avance de Gestión Financiera  
Tercer Trimestre 2022



SERVICIOS DE SALUD DE NUEVO LEÓN ESTADO ANALITICO DEL EJERCICIO DEL PRESUPUESTO DE EGRESOS CLASIFICACIÓN POR OBJETO DEL GASTO (CAPITULO Y CONCEPTO) (PESOS) DEL 1 DE ENERO AL 30 DE SEPTIEMBRE DE 2022						
Concepto	Aprobado	Ampliaciones/ (Reducciones)	Egresos Modificado	Devengado	Pagado	Subejercicio
<b>Transferencias, Asignaciones, Subsidios y Otras Ayudas</b>	<b>140,120,000</b>	<b>100,000</b>	<b>140,220,000</b>	<b>94,585,550</b>	<b>94,585,550</b>	<b>45,634,450</b>
Transferencias Internas y Asignaciones al Sector Público	-	-	-	-	-	-
Transferencias al Resto del Sector Público	-	-	-	-	-	-
Subsidios y Subvenciones	139,620,000	-	139,620,000	94,308,450	94,308,450	45,311,550
Ayudas Sociales	500,000	100,000	600,000	277,100	277,100	322,900
Pensiones y Jubilaciones	-	-	-	-	-	-
Transferencias a Fideicomisos, Mandatos y Análogos	-	-	-	-	-	-
Transferencias a la Seguridad Social	-	-	-	-	-	-
Donativos	-	-	-	-	-	-
Transferencias al Exterior	-	-	-	-	-	-
<b>Bienes Muebles, Inmuebles e Intangibles</b>	<b>269,954,067</b>	<b>1,606,884</b>	<b>271,560,951</b>	<b>42,040,796</b>	<b>37,198,053</b>	<b>229,520,155</b>
Mobiliario y Equipo de Administración	50,764,720	12,156,518	62,921,238	20,417,321	19,402,424	42,503,917
Mobiliario y Equipo Educativo y Recreativo	2,001,396	686,839	2,688,235	242,420	214,623	2,445,814
Equipo e Instrumental Médico y de Laboratorio	194,306,925	7,109,205	201,416,130	15,215,767	11,726,413	171,981,952
Vehículos y Equipo de Transporte	1,967,943	1,926,601	41,342	-	-	41,342
Equipo de Defensa y Seguridad	-	-	-	-	-	-
Maquinaria, Otros Equipos y Herramientas	17,996,525	3,922,131	21,918,656	3,942,601	3,724,230	10,131,794
Activos Biológicos	-	-	-	-	-	-
Bienes Inmuebles	-	-	-	-	-	-
Activos Intangibles	2,916,558	1,721,463	4,638,021	2,222,686	2,130,364	2,415,335
<b>Inversión Pública</b>	<b>158,508,997</b>	<b>-</b>	<b>158,508,997</b>	<b>24,607,864</b>	<b>20,285,482</b>	<b>133,901,134</b>
Obra Pública en Bienes de Dominio Público	-	-	-	-	-	-
Obra Pública en Bienes Propios	158,508,997	-	158,508,997	24,607,864	20,285,482	133,901,134
Proyectos Productivos y Acciones de Fomento	-	-	-	-	-	-
<b>Total del Gasto Hoja 1+2</b>	<b>7,434,421,858</b>	<b>0</b>	<b>7,434,421,858</b>	<b>4,172,923,784</b>	<b>3,968,272,278</b>	<b>3,261,498,075</b>

"Bajo protesta de decir la verdad declaramos que los Estados Financieros y sus notas, son razonablemente correctos y son responsabilidad del emisor"

  
Dra. Alma Rosa Marroquín-Escamilla  
Directora General

  
Lic. Vicente Arturo López Limón  
Director Administrativo



**Informe de Avance de Gestión Financiera  
Tercer Trimestre 2022**



SERVICIOS DE SALUD DE NUEVO LEÓN ESTADO ANALÍTICO DEL EJERCICIO DEL PRESUPUESTO DE EGRESOS CLASIFICACIÓN POR OBJETO DEL GASTO (CAPÍTULO Y CONCEPTO) (PESOS) DEL 1 DE ENERO AL 30 DE SEPTIEMBRE DE 2022						
Concepto	Aprobado	Ampliaciones/ (Reducciones)	Egresos Modificado	Devengado	Pagado	Subejercicio
<b>Inversiones Financieras y Otras Provisiones</b>	-	-	-	-	-	-
Inversiones para el Fomento de Actividades Productivas	-	-	-	-	-	-
Acciones y Participaciones de Capital	-	-	-	-	-	-
Compra de Títulos y Valores	-	-	-	-	-	-
Concesión de Préstamos	-	-	-	-	-	-
Inversiones en Fideicomiso, Mandatos y Otros Análogos.	-	-	-	-	-	-
Otras Inversiones Financieras	-	-	-	-	-	-
Provisiones para Contingencias y otras Erogaciones Especiales	-	-	-	-	-	-
Participaciones y Aportaciones	-	-	-	-	-	-
Participaciones	-	-	-	-	-	-
Aportaciones	-	-	-	-	-	-
Convenios	-	-	-	-	-	-
<b>Deuda Pública</b>	-	-	-	-	-	-
Amortización de la Deuda Pública	-	-	-	-	-	-
Intereses de la Deuda Pública	-	-	-	-	-	-
Comisión de la Deuda Pública	-	-	-	-	-	-
Gastos de la deuda Pública	-	-	-	-	-	-
Costo por Coberturas	-	-	-	-	-	-
Apoyos Financieros adeudados de Ejercicios Fiscales Anteriores (Adefas)	-	-	-	-	-	-
<b>Total del Gasto Hoja 1+2+3</b>	<b>7,434,421,858</b>	<b>0</b>	<b>7,434,421,858</b>	<b>4,172,923,784</b>	<b>3,968,272,278</b>	<b>3,261,498,075</b>

**"Bajo protesta de decir la verdad declaramos que los Estados Financieros y sus notas, son razonablemente correctos y son responsabilidad del emisor"**

  
 Dra. Alma Rosa Marroquín Escamilla  
 Directora General

  
 Lic. Vicente Arturo López Limón  
 Director Administrativo

**Informe de Avance de Gestión Financiera  
Tercer Trimestre 2022**



SERVICIOS DE SALUD DE NUEVO LEÓN ESTADO ANALÍTICO DEL EJERCICIO DEL PRESUPUESTO DE EGRESOS CLASIFICACION ECÓNOMICA (POR TIPO DE GASTO) DEL 1 DE ENERO AL 30 DE SEPTIEMBRE DE 2022						
Concepto	Egresos					
	Aprobado	Ampliaciones/ (Reducciones)	Egresos Modificado	Devengado	Pagado	Subejercicio
Gasto Corriente	7,005,958,794	- 1,606,884	7,004,351,910	4,106,275,124	3,910,788,743	2,898,076,786
Gasto de Capital	428,463,064	1,606,884	430,069,949	66,648,660	57,483,535	363,421,289
Amortización de la Deuda y Disminución de Pasivos	-	-	-	-	-	-
Pensiones y Jubilaciones	-	-	-	-	-	-
Participaciones	-	-	-	-	-	-
<b>Total del Gasto</b>	<b>7,434,421,858</b>	<b>-</b>	<b>7,434,421,858</b>	<b>4,172,923,784</b>	<b>3,968,272,278</b>	<b>3,261,498,075</b>

"Bajo protesta de decir la verdad declaramos que los Estados Financieros y sus notas, son razonablemente correctos y son responsabilidad del emisor"

  
 Dra. Alma Rosa Marroquin Escamilla  
 Directora General

  
 Lic. Vicente Arturo López Limón  
 Director Administrativo



Informe de Avance de Gestión Financiera  
Tercer Trimestre 2022



SERVICIOS DE SALUD DE NUEVO LEÓN  
ESTADO ANALÍTICO DEL EJERCICIO DEL PRESUPUESTO DE EGRESOS  
CLASIFICACIÓN FUNCIONAL (FINALIDAD Y FUNCIÓN)  
DEL 1 DE ENERO AL 30 DE SEPTIEMBRE DE 2022

Concepto	Egresos					
	Aprobado	Ampliaciones/ (Reducciones)	Egresos Modificado	Devengado	Pagado	Subejercicio
<b>Gobierno</b>	-	-	-	-	-	-
legislación	-	-	-	-	-	-
Justicia	-	-	-	-	-	-
Coordinación Política de Gobierno	-	-	-	-	-	-
Relaciones Exteriores	-	-	-	-	-	-
Asuntos Financieros y Hacendarios	-	-	-	-	-	-
Seguridad Nacional	-	-	-	-	-	-
Asuntos de orden Público y Seguridad Interior	-	-	-	-	-	-
Otros Servicios Generales	-	-	-	-	-	-
<b>Desarrollo Social</b>	7,434,421,858	0	7,434,421,858	4,172,923,784	3,968,272,278	3,261,498,075
Proteccion Ambiental	-	-	-	-	-	-
Vivienda y Servicios de la Comunidad	-	-	-	-	-	-
Salud	7,434,421,858	0	7,434,421,858	4,172,923,784	3,968,272,278	3,261,498,075
Recreación Cultura y otras Manifestaciones Sociales	-	-	-	-	-	-
Educación	-	-	-	-	-	-
Proteccion Social	-	-	-	-	-	-
Otros Asuntos Sociales	-	-	-	-	-	-
<b>Desarrollo Economico</b>	-	-	-	-	-	-
Asuntos Economicos, Comerciales y Laborales en General	-	-	-	-	-	-
Agropecuaria, Silvicultura, Pesca y Caza	-	-	-	-	-	-
Combustibles y Energia	-	-	-	-	-	-
Minería, Manufacturas y Construccion	-	-	-	-	-	-
Transporte	-	-	-	-	-	-
Comunicaciones	-	-	-	-	-	-
Turismo	-	-	-	-	-	-
Ciencia, Tecnológica e Innovación	-	-	-	-	-	-
Otras Industrias y otros Asuntos Economicos	-	-	-	-	-	-
<b>Otras no Clasificadas en Funciones Anteriores</b>	-	-	-	-	-	-
Transacciones de la Deuda Pública/Costo Financiero de la Deuda	-	-	-	-	-	-
Transferencias y Aportaciones entre Diferentes Niveles y Ordenes de Gobierno	-	-	-	-	-	-
Saniamiento del Sistema Financiero	-	-	-	-	-	-
Adeudos de Ejercicios Fiscales Anteriores	-	-	-	-	-	-
<b>Total del Gasto</b>	7,434,421,858	0	7,434,421,858	4,172,923,784	3,968,272,278	3,261,498,075

"Bajo protesta de decir la verdad declaramos que los Estados Financieros y sus notas, son razonablemente correctos y son responsabilidad del emisor"

  
Dra. Alma Rosa Marroquín Escamilla  
Directora General

  
Lic. Vicente Arturo López Limón  
Director Administrativo

Servicios de Salud de Nuevo León (SSNL)

Nuevo León


Informe de Avance de Gestión Financiera  
Tercer Trimestre 2022



SERVICIOS DE SALUD DE NUEVO LEÓN			
ENDEUDAMIENTO NETO			
DEL 1 DE ENERO AL 30 DE SEPTIEMBRE 2022			
Identificación del Crédito o Instrumento	Colocación A	Amortización B	Endeudamiento neto C=A-B
<b>Créditos Bancarios</b>			
	-	-	-
	-	-	-
	-	-	-
	NO APLICA		
	-	-	-
	-	-	-
	-	-	-
<b>Total de Créditos Bancarios</b>	-	-	-
<b>Otros Instrumentos de Deuda</b>			
	-	-	-
	-	-	-
	-	-	-
	NO APLICA		
	-	-	-
	-	-	-
	-	-	-
<b>Total de otros Instrumentos de Deuda</b>	-	-	-
<b>TOTAL</b>	-	-	-

"Bajo protesta de decir la verdad declaramos que los Estados Financieros y sus notas, son razonablemente correctos y son responsabilidad del emisor"

  
Dra. Alma Rosa Marroquín Escamilla  
Directora General

  
Lic. Vicente Arturo López Limón  
Director Administrativo

Servicios de Salud de Nuevo León (SSNL)

Nuevo León

Informe de Avance de Gestión Financiera  
Tercer Trimestre 2022

SERVICIOS DE SALUD DE NUEVO LEÓN			
INTERES DE LA DEUDA			
DEL 1 DE ENERO AL 30 DE SEPTIEMBRE 2022			
Identificación del Crédito o Instrumento	Colocación A	Amortización B	Endeudamiento neto C=A-B
<b>Créditos Bancarios</b>			
	-	-	-
	-	-	-
	-	-	-
	NO APLICA		
	-	-	-
	-	-	-
	-	-	-
<b>Total de Créditos Bancarios</b>	-	-	-
<b>Otros Instrumentos de Deuda</b>			
	-	-	-
	-	-	-
	-	-	-
	NO APLICA		
	-	-	-
	-	-	-
	-	-	-
<b>Total de otros Instrumentos de Deuda</b>	-	-	-
<b>TOTAL</b>	-	-	-

"Bajo protesta de decir la verdad declaramos que los Estados Financieros y sus notas, son razonablemente correctos y son responsabilidad del emisor"

  
Dra. Alma Rosa Marroquín Escamilla  
Directora General

  
Lic. Vicente Arturo López Limón  
Director Administrativo

Informe de Avance de Gestión Financiera  
Tercer Trimestre 2022



SERVICIOS DE SALUD DE NUEVO LEÓN INDICADORES DE POSTURA FISCAL DEL 1 DE ENERO AL 30 DE SEPTIEMBRE 2022			
Concepto	Estimado	Devengado	Pagado
<b>Ingresos Presupuestarios</b>	7,473,258,460	4,710,514,680	4,701,330,206
Ingresos del Gobierno Entidad Federativa	-	-	-
Ingresos Sector Paraestatal	7,473,258,460	4,710,514,680	4,701,330,206
<b>Egresos Presupuestarios</b>	7,473,258,460	4,172,923,784	3,968,272,278
Egresos del Gobierno de la Entidad Federativa	-	-	-
Egresos del Sector Paraestatal	7,473,258,460	4,172,923,784	3,968,272,278
<b>Balance presupuestario</b>	-	537,590,896	733,057,928
Concepto	Estimado	Devengado	Pagado
<b>Balance presupuestario</b>	-	537,590,896	733,057,928
<b>Intereses, Comisiones y Gastos de Deuda</b>	-	-	-
<b>Balance Primario</b>	-	537,590,896	733,057,928
Concepto	Estimado	Devengado	Pagado
<b>Financiamiento</b>	-	-	-
<b>Amortización de la Deuda</b>	-	-	-
<b>Endeudamiento o desendeudamiento</b>	-	-	-

"Bajo protesta de decir la verdad declaramos que los Estados Financieros y sus notas, son razonablemente correctos y son responsabilidad del emisor"

  
Dra. Alma Rosa Marroquín Escamilla  
Directora General

  
Lic. Vicente Arturo López Limón  
Director Administrativo



## INFORMACION PROGRAMATICA

Informe de Avance de Gestión Financiera  
Tercer Trimestre 2022



SERVICIOS DE SALUD DE NUEVO LEÓN GASTO POR CATEGORÍA PROGRAMÁTICA DEL 1 DE ENERO AL 30 DE SEPTIEMBRE DE 2022						
Concepto	Egresos					
	Aprobado	Ampliaciones/ (Reducciones)	Egresos Modificado	Devengado	Pagado	Subejercicio
Programas	-	-	-	-	-	-
Subsidios: Sector Social y Privado o Entidades Federativas y Municipios	-	-	-	-	-	-
Sujetos o Reglas de Operación	-	-	-	-	-	-
Otros Subsidios	-	-	-	-	-	-
<b>Desempeño de las Funciones</b>	<b>7,434,421,858</b>	<b>0</b>	<b>7,434,421,858</b>	<b>4,172,923,784</b>	<b>3,968,272,278</b>	<b>3,261,498,075</b>
Prestación de Servicios Públicos	5,075,587,675	435,344,909	5,510,932,584	3,351,774,974	3,194,512,068	2,159,157,610
Provision de Bienes Públicos	-	-	-	-	-	-
Planeación, seguimiento y evaluación políticas públicas	719,757,774	125,512,779	845,270,554	556,653,304	516,423,042	288,617,250
Promoción y fomento	1,580,438,266	- 594,485,393	985,952,873	200,193,836	196,171,124	785,759,037
Regulación y supervisión	58,638,144	33,627,704	92,265,848	64,301,671	61,166,043	27,964,178
Funciones de las Fuerzas Armadas (Únicamente Gobierno Federal)	-	-	-	-	-	-
Específicos	-	-	-	-	-	-
Proyectos de Inversión	-	-	-	-	-	-
Administrativos y de Apoyo	-	-	-	-	-	-
Apoyo al proceso presupuestario y para mejorar la eficiencia Institucional	-	-	-	-	-	-
Apoyo a la función pública y al mejoramiento de la gestión	-	-	-	-	-	-
Operaciones ajenas	-	-	-	-	-	-
Compromisos	-	-	-	-	-	-
Obligaciones de cumplimiento de resolución Juridiccional	-	-	-	-	-	-
Desastres Naturales	-	-	-	-	-	-
Obligaciones	-	-	-	-	-	-
Pensiones y jubilaciones	-	-	-	-	-	-
Aportaciones a la seguridad social	-	-	-	-	-	-
Aportaciones a fondos de estabilización	-	-	-	-	-	-
Aportaciones a fondos de inversión y reestructura de pensiones	-	-	-	-	-	-
Programas de Gasto Federalizado (Gobierno Federal)	-	-	-	-	-	-
Gasto Federalizado	-	-	-	-	-	-
Participaciones a entidades federativas y municipios	-	-	-	-	-	-
Costo financiero, deuda o apoyo de deudores y ahorradores de la banca	-	-	-	-	-	-
Adeudos de ejercicios fiscales anteriores	-	-	-	-	-	-
<b>Total del Gasto</b>	<b>7,434,421,858</b>	<b>0</b>	<b>7,434,421,858</b>	<b>4,172,923,784</b>	<b>3,968,272,278</b>	<b>3,261,498,075</b>

"Bajo protesta de decir la verdad declaramos que los Estados Financieros y sus notas, son razonablemente correctos y son responsabilidad del emisor"

  
Dra. Alma Rosa Marroquín Escamilla  
Directora General

  
Lic. Vicente Arturo López Limón  
Director Administrativo

Servicios de Salud de Nuevo León (SSNL)

Nuevo León

## ANEXOS

Se adjunta CD con la información de la relación de los Bienes Muebles e Inmuebles que componen el Patrimonio el Patrimonio del Tercer Trimestre 2022.



RELACION DE ESQUEMAS BURSATILES Y DE COBERTURA  
FINANCIERA

**Informe de Avance de Gestión Financiera  
Tercer Trimestre 2022**



SERVICIOS DE SALUD DE NUEVO LEÓN CUENTA PÚBLICA TERCER TRIM. 2022 RELACIÓN DE CUENTAS BANCARIAS PRODUCTIVAS ESPECÍFICAS AL 30 DE SEPTIEMBRE 2022		
Fondo, Programa o Convenio	Datos de la Cuenta Bancaria	
	Institución Bancaria	Número de Cuenta
Acuerdo para el Fortalecimiento de Acciones de Salud Pública en las Entidades Federativas (AFASPE)-Aborto Seguro 2022	BBVA Bancomer	0118410658
Acuerdo para el Fortalecimiento de Acciones de Salud Pública en las Entidades Federativas (AFASPE)-Cancer 2022	BBVA Bancomer	0118410712
Acuerdo para el Fortalecimiento de Acciones de Salud Pública en las Entidades Federativas (AFASPE)-Cardiometabolicas 2022	BBVA Bancomer	0118410763
Acuerdo para el Fortalecimiento de Acciones de Salud Pública en las Entidades Federativas (AFASPE)-Dengue 2022	BBVA Bancomer	0118410844
Acuerdo para el Fortalecimiento de Acciones de Salud Pública en las Entidades Federativas (AFASPE)-Emergencias 2022	BBVA Bancomer	0118410887
Acuerdo para el Fortalecimiento de Acciones de Salud Pública en las Entidades Federativas (AFASPE)-Enfermedades Diarreicas 2022	Banregio	1715490023
Acuerdo para el Fortalecimiento de Acciones de Salud Pública en las Entidades Federativas (AFASPE)-Enfermedades Respiratorias Crónicas 2022	Banregio	1715490015
Acuerdo para el Fortalecimiento de Acciones de Salud Pública en las Entidades Federativas (AFASPE)-Igualdad de Género 2022	BBVA Bancomer	0118410933
Acuerdo para el Fortalecimiento de Acciones de Salud Pública en las Entidades Federativas (AFASPE)-Micobacteriosis 2022	BBVA Bancomer	0118411018
Acuerdo para el Fortalecimiento de Acciones de Salud Pública en las Entidades Federativas (AFASPE)-Monitoreo 2022	BBVA Bancomer	0118410585
Acuerdo para el Fortalecimiento de Acciones de Salud Pública en las Entidades Federativas (AFASPE)-Paludismo 2022	BBVA Bancomer	0118410631
Acuerdo para el Fortalecimiento de Acciones de Salud Pública en las Entidades Federativas (AFASPE)-PF y Anticoncepción 2022	BBVA Bancomer	0118410798
Acuerdo para el Fortalecimiento de Acciones de Salud Pública en las Entidades Federativas (AFASPE)-Políticas de Salud Pública 2022	BBVA Bancomer	0118410860
Acuerdo para el Fortalecimiento de Acciones de Salud Pública en las Entidades Federativas (AFASPE)-Prevención de Accidentes 2022	Banregio	1715490031
Acuerdo para el Fortalecimiento de Acciones de Salud Pública en las Entidades Federativas (AFASPE)-Salud Bucal 2022	BBVA Bancomer	0118410992
Acuerdo para el Fortalecimiento de Acciones de Salud Pública en las Entidades Federativas (AFASPE)-Salud Materna 2022	BBVA Bancomer	0118411115
Acuerdo para el Fortalecimiento de Acciones de Salud Pública en las Entidades Federativas (AFASPE)-Salud Mental 2022	Banregio	1715490040
Acuerdo para el Fortalecimiento de Acciones de Salud Pública en las Entidades Federativas (AFASPE)-Salud Perinatal 2022	BBVA Bancomer	0118411425
Acuerdo para el Fortalecimiento de Acciones de Salud Pública en las Entidades Federativas (AFASPE)-Seguridad Vial 2022	Banregio	1715490058
Acuerdo para el Fortalecimiento de Acciones de Salud Pública en las Entidades Federativas (AFASPE)-SSR para Adolescentes 2022	BBVA Bancomer	0118410674
Acuerdo para el Fortalecimiento de Acciones de Salud Pública en las Entidades Federativas (AFASPE)-Vacunación 2022	BBVA Bancomer	0118410917
Acuerdo para el Fortalecimiento de Acciones de Salud Pública en las Entidades Federativas (AFASPE)-VHC 2022	BBVA Bancomer	0118411085
Acuerdo para el Fortalecimiento de Acciones de Salud Pública en las Entidades Federativas (AFASPE)-Vigilancia por Laboratorio 2022	BBVA Bancomer	0118411220
Acuerdo para el Fortalecimiento de Acciones de Salud Pública en las Entidades Federativas (AFASPE)-VIH/ITS 2022	BBVA Bancomer	0118411352
Acuerdo para el Fortalecimiento de Acciones de Salud Pública en las Entidades Federativas (AFASPE)-Violencia de Género 2022	BBVA Bancomer	0118411484
Acuerdo para el Fortalecimiento de Acciones de Salud Pública en las Entidades Federativas (AFASPE)-Zoonosis 2022	BBVA Bancomer	0118411573

**Servicios de Salud de Nuevo León (SSNL)**

**Nuevo León**

Informe de Avance de Gestión Financiera  
Tercer Trimestre 2022



Comisión Federal para la Protección contra Riesgos Sanitarios (COFEPRIS) 2022	BBVA Bancomer	0118976198
Fondo de Aportaciones para los Servicios de Salud (FASSA) 2022	Banorte	1172544550
Fortalecimiento a la Atención Médica 2022	BBVA Bancomer	0118721920
Instituto de Salud para el Bienestar (INSABI) Liquidado 2022	Banorte	1174177541
Prevención y Tratamiento de Adicciones 2022	BBVA Bancomer	0118203776

“Bajo protesta de decir la verdad declaramos que los Estados Financieros y sus notas, son razonablemente correctos y son responsabilidad del emisor”

Dra. Alma Rosa Marroquín Escamilla  
Directora General

Lic. Vicente Arturo López Limón  
Director Administrativo

## LEY DE DISCIPLINA FINANCIERA



**Informe de Avance de Gestión Financiera  
Tercer Trimestre 2022**



**SERVICIOS DE SALUD DE NUEVO LEÓN  
INFORME DE AVANCE DE GESTIÓN FINANCIERA DEL TERCER TRIMESTRE DEL 2022  
ESTADO DE SITUACIÓN FINANCIERA DETALLADA  
AL 30 DE SEPTIEMBRE 2022 Y ANUAL 2021**

Concepto	Tercer Trim. 2022	Anual 2021	Concepto	Tercer Trim. 2022	Anual 2021
<b>ACTIVO</b>			<b>PASIVO</b>		
<b>Activo Circulante</b>			<b>Pasivo Circulante</b>		
<b>Efectivo y Equivalentes</b>	<b>912,578,127</b>	<b>584,434,358</b>	<b>Cuentas Por Pagar a Corto Plazo</b>	<b>372,417,040</b>	<b>743,130,841</b>
Efectivo	386,300	-	Servicios Personales Por Pagar a Corto Plazo	869,297	28,968,424
Bancos/tesorería	820,296,539	584,434,358	Proveedores por Pagar a Corto Plazo	293,496,444	613,608,821
Bancos/Dependencias y Otros	-	-	Contratistas por obras Públicas por pagar a Corto Plazo	5,085,156	-
Inversiones temporales (hasta 3 meses)	91,895,288	-	Participaciones y Aportaciones por Pagar a Corto plazo	-	-
Depósitos de Fondos de terceros	-	-	Transferencias Otorgadas por Pagar a Corto Plazo	-	-
Depósitos de Fondos de Terceros en Garantía y/o Administración	-	-	Intereses, Comisiones y Otros Gastos de la Deuda Pública por pagar a Corto Plazo	-	-
Otros Efectivos Equivalentes	-	-	Retenciones y Contribuciones por pagar a Corto Plazo	72,281,569	96,428,643
<b>Derechos a Recibir Efectivo y Equivalentes</b>	<b>141,334,179</b>	<b>445,280,283</b>	Devoluciones de la Ley de Ingresos por Pagar a Corto Plazo	-	-
Inversiones Financieras a Corto Plazo	-	-	Otras Cuentas por Pagar a Corto plazo	684,574	4,124,953
Cuentas por Cobrar a Corto Plazo	141,296,636	445,280,283	<b>Documentos por Pagar a Corto Plazo</b>	-	-
Deudores Diversos por Cobrar a Corto Plazo	37,543	-	Documentos Comerciales por Pagar a Corto Plazo	-	-
Ingresos por recuperar a Corto Plazo	-	-	Documentos Comerciales por pagar a Corto plazo	-	-
Préstamos otorgados a Corto Plazo	-	-	Otros Documentos por Pagar a Corto Plazo	-	-
Préstamos otorgados a Corto Plazo	-	-	<b>Porción a Corto Plazo de la Deuda Pública a Largo Plazo</b>	-	-
Otros Derechos a Recibir Efectivo y Equivalentes a Corto Plazo	-	-	Porción a Corto Plazo de la Deuda Pública	-	-
<b>Derechos a Recibir Bienes o Servicios</b>	<b>8,889,997</b>	<b>3,202,973</b>	Porción a Corto Plazo de Arrendamiento Financiero	-	-
Anticipo a Proveedores por Adquisición de Bienes y Prestación de Servicios a Corto Plazo	-	-	<b>Títulos y Valores a Corto Plazo</b>	-	-
Anticipo a Proveedores por Adquisición de Bienes Inmuebles y Muebles a Corto Plazo	-	-	<b>Pasivos Diferidos a Corto Plazo</b>	-	-
Anticipo a proveedores por Adquisición de Bienes Intangibles a Corto Plazo	-	-	Ingresos Cobrados por Adelantado a Corto Plazo	-	-
Anticipo a Contratistas por Obras Públicas a Corto Plazo	8,889,997	3,202,973	Intereses Cobrados por Adelantado a Corto Plazo	-	-
Otros Derechos a Recibir Bienes y Servicios a Corto Plazo	-	-	Otros pasivos Diferidos a Corto Plazo	-	-
<b>Inventarios</b>	-	-	<b>Fondos y Bienes de Terceros en Garantía y/o Administración a CP</b>	-	-
Inventario de Mercancías por Venta	-	-	Fondos de Garantía a Corto plazo	-	-
Inventario de Mercancías Terminadas	-	-	Fondos de Administración a Corto Plazo	-	-
Inventario de Mercancías en Proceso	-	-	Fondos de Contingencia a Corto Plazo	-	-
			Fondos de Fideicomiso Mandatos y Contratos Análogos a Corto Plazo	-	-

Informe de Avance de Gestión Financiera  
Tercer Trimestre 2022

Inventario de Materias Primas, Materiales y Suministros para Producción	-	-	Otros Fondos de terceros en Garantía y/o	-	-
Bienes en Tránsito	-	-	Administración a Corto Plazo	-	-
Almacenes	322,538,103	344,742,739	Valores y Bienes de garantía a C P	-	-
Estimación por Pérdida o Deterioro de Activos Circulantes	-	-	Provisiones a Corto Plazo	10,626,394	10,675,685
Estimaciones para Cuentas Incobrables por Derechos a Recibir Efectivo o Equivalentes	-	-	Provisión para demandas y Juicios	10,626,394	10,675,685
Estimación por Deterioro de Inventarios	-	-	Provisión para Contingencias a Corto plazo	-	-
Otros Activos Circulantes	-	-	Otras Provisiones a Corto Plazo	-	-
Valores en Garantía	-	-	Otros Pasivos a Corto Plazo	-	-
Bienes en Garantía (excluye depósitos de fondos)	-	-	Ingresos por Clasificar	-	-
Bienes Derivados de Embargos, Decomisos, Aseguramientos y Dación en Pago	-	-	Recaudación por Participar	-	-
Adquisición con fondos de Terceros	-	-	Otros pasivos Circulantes	-	-
<b>Total de Activos Circulantes Activo No Circulante</b>	<b>1,385,340,406</b>	<b>1,377,660,353</b>	<b>Total de Pasivo Circulante</b>	<b>383,043,434</b>	<b>753,806,526</b>
Inversiones Financieras a Largo Plazo	107,724,339	-	<b>Pasivo No Circulante</b>	-	-
Derechos a Recibir Efectivo o Equivalentes a Largo Plazo	-	-	Cuentas por Pagar a Largo Plazo	-	-
Bienes Inmuebles, Infraestructura y Construcciones en Proceso	2,952,808,920	2,946,797,243	Documentos por Pagar a Largo Plazo	-	-
Bienes Muebles	2,986,798,289	2,966,542,988	Deuda Pública a Largo Plazo	-	-
Activos Intangibles	27,554,080	26,870,207	Pasivos Diferidos a Largo Plazo	-	-
Depreciación, Deterioro y Amortización Acumulada de Bienes	(1,773,021,236)	(1,546,625,695)	Fondos y Bienes de Terceros en Garantía y/o en Administración a Largo Plazo	-	-
Activos Diferidos	-	10,987,154	Provisiones a Largo Plazo	572,112,035	578,919,859
Estimación por Pérdida o Deterioro de Activos no Circulantes	-	-			
Otros Activos no Circulantes	-	-			
<b>Total de Activos no Circulantes</b>	<b>4,301,864,392</b>	<b>4,404,571,897</b>	<b>Total de Pasivos No Circulantes</b>	<b>572,112,035</b>	<b>578,919,859</b>
			<b>Total del Pasivo</b>	<b>955,155,469</b>	<b>1,332,726,385</b>
			<b>HACIENDA PÚBLICA/PATRIMONIO</b>		
			Hacienda Pública/ Patrimonio Contribuido	1,395,337,368	1,403,532,132
			Aportaciones	2,921,670	2,921,670
			Donaciones de Capital	50,447,351	45,247,648
			Actualización de la Hacienda Pública/Patrimonio	1,341,968,347	1,355,362,814
			<b>Hacienda Pública/ Patrimonio Generado</b>	<b>3,523,857,375</b>	<b>3,233,119,147</b>
			Resultados del Ejercicio (Ahorro / Desahorro)	318,032,839	(420,606,952)
			Resultados de Ejercicios Anteriores	3,534,130,432	3,954,737,384
			Revalúos	-	-
			Reservas	-	-
			Rectificaciones de Resultados de Ejercicios Anteriores	(328,305,896)	(301,011,285)
			<b>Exceso o Insuficiencia en la Actualización de La Hacienda Pública/Patrimonio</b>	<b>(187,145,414)</b>	<b>(187,145,414)</b>
			Resultado por Posición Monetaria	-	-

**Informe de Avance de Gestión Financiera  
Tercer Trimestre 2022**



			Resultado por Tenencia de Activos no Monetarios	(187,145,414)	(187,145,414)
			Total Hacienda Pública/Patrimonio	4,732,049,329	4,449,505,865
Total del Activo	5,687,204,798	5,782,232,250	Total de Pasivo y Hacienda Pública/Patrimonio	5,687,204,798	5,782,232,250

**"Bajo protesta de decir la verdad declaramos que los Estados Financieros y sus notas, son razonablemente correctos y son responsabilidad del emisor"**

**Dra. Alma Rosa Marroquín Escamilla**  
Directora General

**Lic. Vicente Arturo López Limón**  
Director Administrativo



Informe de Avance de Gestión Financiera  
Tercer Trimestre 2022



SERVICIOS DE SALUD DE NUEVO LEÓN  
INFORME DE AVANCE DE GESTIÓN FINANCIERA DEL TERCER TRIMESTRE DEL 2022  
ESTADO ANALÍTICO DE LA DEUDA Y OTROS PASIVOS  
DEL 1 DE ENERO AL 30 DE SEPTIEMBRE 2022


Denominación de las Deudas	Saldo al 31 de diciembre 2021	Disposiciones del Periodo	Amortizaciones del Periodo	Revaluaciones Reclasificación y otros Ajustes	Saldo Final del Periodo	Pago de Intereses del Periodo	Pago de Comisiones y demás costos asociados durante el Periodo
<b>Deuda Pública</b>	-	-	-	-	-	-	-
Corto Plazo	-	-	-	-	-	-	-
<b>Deuda Interna</b>	-	-	-	-	-	-	-
Instituciones de Crédito	-	-	-	-	-	-	-
Títulos y Valores:	-	-	-	-	-	-	-
Arrendamientos Financieros	-	-	-	-	-	-	-
Largo Plazo	-	-	-	-	-	-	-
Instituciones de Crédito	-	-	-	-	-	-	-
Títulos y Valores:	-	-	-	-	-	-	-
Arrendamientos Financieros	-	-	-	-	-	-	-
Otros Pasivos:	1,332,726,385	105,689,968,998	106,067,539,914	-	955,155,469	-	-
<b>Total Deuda y Otros Pasivos</b>	<b>1,332,726,385</b>	<b>105,689,968,998</b>	<b>106,067,539,914</b>	<b>-</b>	<b>955,155,469</b>	<b>-</b>	<b>-</b>
<b>Deuda Contingente</b>	-	-	-	-	-	-	-
Deuda Contingente 1	-	-	-	-	-	-	-
Deuda Contingente 1	-	-	-	-	-	-	-
Deuda Contingente XXX	-	-	-	-	-	-	-
<b>Valor de Instrumentos Bono Cupón Cero</b>	-	-	-	-	-	-	-
Instrumento Bono Cupón Cero 1	-	-	-	-	-	-	-
Instrumento Bono Cupón Cero 2	-	-	-	-	-	-	-
Instrumento Bono Cupón Cero XX	-	-	-	-	-	-	-

Obligaciones a Corto Plazo	Monto Contratado	Plazo Pactado	Tasa de Interés	Comisiones y Costos Relacionados	Tasa Efectiva
----------------------------	------------------	---------------	-----------------	----------------------------------	---------------

6. Obligaciones a Corto Plazo (informativo)

Crédito 1					
Crédito 2					
Crédito XX					

  
Dra. Alma Rosa Marroquín Escamilla  
Directora General

  
Lic. Vicente Arturo López Limón  
Director Administrativo



**Informe de Avance de Gestión Financiera  
Tercer Trimestre 2022**



SERVICIOS DE SALUD DE NUEVO LEÓN										
INFORME DE AVANCE DE GESTIÓN FINANCIERA DEL TERCER TRIMESTRE DEL 2022										
INFORME ANALÍTICO DE OBLIGACIONES DIFERENTES DE FINANCIAMIENTO										
DEL 1 DE ENERO AL 30 DE SEPTIEMBRE 2022										
Denominación de las Obligaciones Diferentes de Financiamiento	Fecha del Contrato	Fecha de inicio de operación del proyecto	Fecha de vencimiento	Monto de la Inversión pactado	Plazo Pactado	Monto promedio mensual del pago de la contraprestación	Monto promedio mensual del pago de la contraprestación correspondiente al pago de inversión	Monto pagado de la inversión al XX de XXXX de 20XX	Monto pagado de la inversión actualizado al XX de XXX de 20XX	Saldo pendiente por pagar de la inversión al XX de XXXX de 20XX
<b>Asociaciones Público privadas</b>										
<b>APP's</b>										
a) APP1										
b) APP2										
c) APP3										
d)APP XX										
<b>Otros Instrumentos</b>										
a) Otro Instrumento 1										
b) Otro Instrumento 2										
c) Otro Instrumento 3										
d) Otro Instrumento XX										
<b>Total de Obligaciones Diferentes de Financiamiento</b>										
				<b>NO</b>		<b>APLICA</b>				

  
 Dra. Alma Rosa Marroquín Escamilla  
 Directora General

  
 Lic. Vicente Arturo López Limón  
 Director Administrativo  


Informe de Avance de Gestión Financiera  
Tercer Trimestre 2022



SERVICIOS DE SALUD DE NUEVO LEÓN INFORME DE AVANCE DE GESTIÓN FINANCIERA DEL TERCER TRIMESTRE DEL 2022 BALANCE PRESUPUESTARIO LDF-LDF DEL 1 DE ENERO AL 30 DE SEPTIEMBRE DE 2022			
Concepto	Estimado/ Aprobado	Devengado	Recaudado/Pagado
<b>A. Ingresosm Totales (A=A1+A2+A3)</b>	<b>7,434,421,858</b>	<b>4,710,514,679</b>	<b>4,701,330,205</b>
A1. Ingresos de libre Disposición	1,970,712,512	1,151,142,425	1,141,957,951
A2. Transferencias Federales Etiquetadas	5,463,709,347	3,559,372,254	3,559,372,254
A3. Financiamiento Neto	-	-	-
<b>B. Egreso presupuestariosm 1 (B=B1+B2)</b>	<b>7,434,421,858</b>	<b>4,172,923,784</b>	<b>3,968,272,278</b>
B1. Gasto no Etiquetado (sin incluir Amortización de la Deuda Pública)	1,970,712,512	844,264,037	760,940,312
B2. Gasto Etiquetado (sin Incluir la Dedua Pública)	5,463,709,347	3,328,659,747	3,207,331,966
<b>C. Remanente del Ejercicio Anterior (C=C1+C2)</b>	<b>79,335,272</b>	<b>-</b>	<b>-</b>
C1. Remanente de Ingresos de Libre Disposición aplicados al periodo	79,335,272	-	-
C2. Remanente de transferencias Federales Etiquetadas Aplicadas en el periodo	-	-	-
<b>I. Balance Presupuestario (I=A-B+C)</b>	<b>79,335,272</b>	<b>537,590,895</b>	<b>733,057,927</b>
<b>II. Balance Presupuestario sin Financiamiento Neto (II=I-A3)</b>	<b>79,335,272</b>	<b>537,590,895</b>	<b>733,057,927</b>
<b>III. Balance Presupuestario sin Financiamiento Neto y sin Remanentes del Ejercicio Anterior (III=II-C)</b>	<b>0</b>	<b>537,590,895</b>	<b>733,057,927</b>
Concepto	Aprobado	Devengado	Pagado
<b>E. Intereses, Comisiones y Gastos de la Deuda (E=E1+E2)</b>	<b>-</b>	<b>-</b>	<b>-</b>
E1. Intereses, Comisiones y Gastos de la Deuda con Gasto No Etiquetado	-	-	-
E2. Intereses, Comisiones y Gastos de la Deuda con Gasto Etiquetado	-	-	-
<b>IV. Balance primario (IV=III+E)</b>	<b>0</b>	<b>537,590,895</b>	<b>733,057,927</b>

Concepto	Estimado/ Aprobado	Devengado	Recaudado/Pagado
<b>F. Financiamiento (F=F1+F2)</b>	<b>-</b>	<b>-</b>	<b>-</b>
F1. Financiamiento con Fuente de Pago de Ingresos libre Disposición	-	-	-
F2. Financiamiento con Fuente de Pago de Transferencias Federales Etiquetadas	-	-	-
<b>G. Amortización de la Deuda (G=G1+G2)</b>	<b>-</b>	<b>-</b>	<b>-</b>
G1. Amortización de la Deuda Pública con Gasto no Etiquetado	-	-	-
G12 Amortización de la Deuda Pública con Gasto Etiquetado	-	-	-
<b>A3. Financiamiento Neto (A3=F-G)</b>	<b>-</b>	<b>-</b>	<b>-</b>

**Informe de Avance de Gestión Financiera  
Tercer Trimestre 2022**




Concepto	Estimado /Aprobado	Devengado	Recaudado/Pagado
A1. Ingresos de Libre Disposición	1,970,712,512	1,151,142,425	1,141,957,951
A3.1 Financiamiento Neto con Fuente de Pago de Ingresos de Libre Disposición (A3.1=F1-G1)	-	-	-
F1. Financiamiento con Fuente de Pago de Ingresos de Libre Disposición	-	-	-
G1. Amortización de la Deuda Pública con Gasto no Etiquetado	-	-	-
B1. Gasto No Etiquetado (sin incluir Amortización de la Deuda Pública)	1,970,712,512	844,264,037	760,940,312
C1. Remanentes de Ingresos de la Libre Disposición aplicados en el periodo	79,335,272	-	-
<b>V. Balance Presupuestario de Recursos Disponibles (V=A1+A3.1 -B1+C1)</b>	<b>79,335,272</b>	<b>306,878,388</b>	<b>381,017,639</b>
<b>VI. Balance Presupuestario de Recursos Disponibles sin financiamiento (V=A1+A3.1 -B1+C1)</b>	<b>79,335,272</b>	<b>306,878,388</b>	<b>381,017,639</b>

Concepto	Estimado /Aprobado	Devengado	Recaudado/Pagado
A2. Transferencia Federales Etiquetadas	5,463,709,347	3,559,372,254	3,559,372,254
A3.2 Financiamiento Neto con fuente de Pago de Transferencias Federales Etiquetadas (A3.2= F2-G2)	-	-	-
F2. Financiamiento con fuente de Pago de Transferencias Federales Etiquetadas	-	-	-
G2. Amortización de la Deuda pública con Gasto Etiquetado	-	-	-
B2. Gasto Etiquetado (sin incluir Amortización de la Deuda Pública)	5,463,709,347	3,328,659,747	3,207,331,966
C2. Remanentes de Transferencias Federales Etiquetadas aplicadas en el periodo	-	-	-
<b>VII. Balance Presupuestario Recursos Etiquetados (VII=A2+A3.2-B2+C2)</b>	<b>0</b>	<b>230,712,507</b>	<b>352,040,288</b>
<b>VIII. Balance Presupuestario de recursos Etiquetados sin Financiamiento neto (VIII=VII+A3.2)</b>	<b>0</b>	<b>230,712,507</b>	<b>352,040,288</b>

"Bajo protesta de decir la verdad declaramos que los Estados Financieros y sus notas, son razonablemente correctos y son responsabilidad del emisor"

  
 Dra. Alma Rosa Marroquín Escamilla  
 Directora General

  
 Lic. Vicente Arturo López Limón  
 Director Administrativo



**Informe de Avance de Gestión Financiera  
Tercer Trimestre 2022**



SERVICIOS DE SALUD DE NUEVO LEÓN						
INFORME DE AVANCE DE GESTIÓN FINANCIERA DEL TERCER TRIMESTRE DEL 2022						
ESTADO DE INGRESOS DETALLADO						
DEL 1 DE ENERO AL 30 DE SEPTIEMBRE 2022						
Concepto	Ingreso					
	Estimado	Ampliaciones y Reducciones	Modificado	Devengado	Recaudado	Diferencia
<b>Ingresos de Libre Disposición</b>						
Impuestos	-	-	-	-	-	-
Cuotas y Aportaciones de Seguridad Social	-	-	-	-	-	-
Contribuciones de Mejoras	-	-	-	-	-	-
Derechos	-	-	-	-	-	-
Productos	-	-	-	-	-	-
Aprovechamientos	29,246,145	-	29,246,145	18,390,403	18,390,403	(10,855,742)
Ingresos por Ventas de Bienes y Servicios	85,418,252	-	85,418,252	24,029,846	14,845,372	(70,572,880)
<b>Participaciones y Aportaciones</b>						
Fondo general de participaciones	-	-	-	-	-	-
Fondo de Fomento municipal	-	-	-	-	-	-
Fondo de Fiscalización Recaudación	-	-	-	-	-	-
Fondo de Compensación	-	-	-	-	-	-
Fondo de Extracción de Hidrocarburos	-	-	-	-	-	-
Impuesto Especial sobre Producción y Servicios	-	-	-	-	-	-
0.136% de la recaudación Federal participable	-	-	-	-	-	-
3.17% Sobre extracción de petróleo	-	-	-	-	-	-
Gasolina y Diésel	-	-	-	-	-	-
Fondo de Impuesto sobre la Renta	-	-	-	-	-	-
Fondo de Estabilización de los Ingresos de las Entidades Federativas	-	-	-	-	-	-
<b>Incentivos derivados de la Colaboración Fiscal</b>						
Tenencia o Uso de Vehículos	-	-	-	-	-	-
Fondo de Compensación ISAN	-	-	-	-	-	-
Impuesto Sobre Automóviles Nuevos	-	-	-	-	-	-
Fondo de Compensación de Repecos-Intermedios	-	-	-	-	-	-
Otros Incentivos Económicos	-	-	-	-	-	-
Transferencias	1,849,935,061	(10,000,000)	1,839,935,061	1,101,447,845	1,101,447,845	(787,323,818)
Convenios	-	-	-	-	-	-
Otros Convenios y Subsidios	-	-	-	-	-	-
Otros Ingresos de libre Disposición	16,113,054	-	16,113,054	7,274,332	7,274,332	(8,838,722)
Participaciones en Ingresos locales	-	-	-	-	-	-
Otros Ingresos de Libre Disposición	16,113,054	-	16,113,054	7,274,332	7,274,332	(8,838,722)
<b>Total de Ingresos de Libre Disposición</b>	<b>1,980,712,512</b>	<b>(10,000,000)</b>	<b>1,970,712,512</b>	<b>1,151,142,426</b>	<b>1,141,957,952</b>	<b>(877,591,162)</b>
<b>Ingresos Excedentes de Ingresos de Libre Disposición</b>						
<b>Transferencias Federales Etiquetadas</b>						
Aportaciones	3,300,380,278	24,430,408	3,324,810,686	2,221,390,330	2,221,390,330	(1,078,989,948)
Fondo de Aportaciones para la Nómina Educativa y Gasto Operativo	-	-	-	-	-	-
Fondo de Aportaciones para los Servicios de Salud	3,300,380,278	24,430,408	3,324,810,686	2,221,390,330	2,221,390,330	(1,078,989,948)
Fondo de Aportaciones para la Infraestructura Social	-	-	-	-	-	-
Fondo de Aportaciones para el Fortalecimiento de los Municipios	-	-	-	-	-	-



**Informe de Avance de Gestión Financiera  
Tercer Trimestre 2022**



y de las Demarcaciones Territoriales del Distrito Federal	-	-	-	-	-	-
Fondo de Aportaciones Múltiples	-	-	-	-	-	-
Fondo de Aportaciones para la Educación tecnológica y de Adultos	-	-	-	-	-	-
Fondo de Aportaciones para la Seguridad Pública de los Estados y el D.F.	-	-	-	-	-	-
Fondo de Aportaciones para el Fortalecimiento de las Entidades Federativas	-	-	-	-	-	-
<b>Convenios</b>	<b>2,176,789,850</b>	<b>(62,049,704)</b>	<b>2,114,740,146</b>	<b>1,316,016,434</b>	<b>1,316,016,434</b>	<b>(860,773,416)</b>
Convenios de protección Social en Salud	-	-	-	-	-	-
Convenios de Descentralización	-	-	-	-	-	-
Convenios de Reasignación	-	-	-	-	-	-
Otros Convenios y Subsidios	2,176,789,850	(62,049,704)	2,114,740,146	1,316,016,434	1,316,016,434	(860,773,416)
Fondos Distintos de Aportaciones	-	-	-	-	-	-
Fondo para Entidades Federativas y Municipios Productores de Hidrocarburos	-	-	-	-	-	-
Fondo Minero	-	-	-	-	-	-
Transferencia, Susidios y Subvenciones, Pensiones y Jubilaciones	-	-	-	-	-	-
Otras Transferencias Federales Etiquetadas	24,158,514	-	24,158,514	21,965,490	21,965,490	(2,193,024)
<b>Total de Transferencias Federales Etiquetadas</b>	<b>5,501,328,642</b>	<b>(37,619,296)</b>	<b>5,463,709,346</b>	<b>3,559,372,254</b>	<b>3,559,372,254</b>	<b>(1,941,956,388)</b>
<b>Ingresos Derivados de Financiamientos</b>	-	-	-	-	-	-
Ingresos Derivados de Financiamientos	-	-	-	-	-	-
<b>Total de Ingresos</b>	<b>7,482,041,154</b>	<b>(47,619,296)</b>	<b>7,434,421,858</b>	<b>4,710,514,680</b>	<b>4,701,330,206</b>	<b>(2,819,547,550)</b>
<b>Datos Informativos</b>						
Ingresos Derivados de Financiamientos con Fuente de pago de	-	-	-	-	-	-
Ingresos de Libre Disposición	-	-	-	-	-	-
Ingresos derivados de financiamientos con fuente de pago de Transferencias Federales Etiquetadas	-	-	-	-	-	-
<b>Ingresos Derivados de Financiamientos</b>	-	-	-	-	-	-

**"Bajo protesta de decir la verdad declaramos que los Estados Financieros y sus notas, son razonablemente correctos y son responsabilidad del emisor"**

  
**Dra. Alma Rosa Marroquín Escamilla**  
 Directora General

  
**Lic. Vicente Arturo López Limón**  
 Director Administrativo

**Servicios de Salud de Nuevo León (SSNL)**

**Nuevo León**

Informe de Avance de Gestión Financiera  
Tercer Trimestre 2022



SERVICIOS DE SALUD DE NUEVO LEÓN  
INFORME DE AVANCE DE GESTIÓN FINANCIERA DEL TERCER TRIMESTRE DEL 2022  
ESTADO ANALÍTICO DEL EJERCICIO DEL PRESUPUESTO DE EGRESOS  
CLASIFICACIÓN POR OBJETO DEL GASTO (CAPITULO Y CONCEPTO)  
(PESOS)  
DEL 1 DE ENERO AL 30 DE SEPTIEMBRE DE 2022

Concepto	Egresos					
	Aprobado	Ampliaciones/ (Reducciones)	Egresos Modificado	Devengado	Pagado	Subejercicio
<b>I. Gasto No Etiquetado</b>	<b>1,970,712,512</b>	<b>0</b>	<b>1,970,712,512</b>	<b>844,264,037</b>	<b>760,940,312</b>	<b>1,126,448,475</b>
<b>A. Servicios Personales</b>	<b>589,032,479</b>	<b>4,345,315</b>	<b>593,377,794</b>	<b>339,315,705</b>	<b>336,807,273</b>	<b>254,062,088</b>
a1) Remuneraciones al personal de Carácter Permanente	15,148,018	1,431,994	16,580,012	9,853,030	9,853,030	6,726,982
a2) Remuneraciones al personal de Carácter Transitorio	255,591,462	1,378,814	256,970,277	214,991,445	214,991,445	41,978,832
a3) Remuneraciones Adicionales y Especiales	50,846,964	6,834,346	57,681,310	7,034,926	7,034,926	50,646,384
a4) Seguridad Social	24,758,974	- 5,051	24,753,923	14,005,681	11,880,821	10,748,243
a5) Otras prestaciones Sociales y Económicas	194,687,060	- 3,252,029	191,435,031	92,702,190	92,318,618	98,732,841
a6) Previsiones	-	-	-	-	-	-
a7) Pago de Estímulos al Servidor Público	48,000,000	- 2,042,759	45,957,241	728,433	728,433	45,228,807
<b>B. Materiales y Suministros</b>	<b>274,221,641</b>	<b>- 46,655,635</b>	<b>227,566,006</b>	<b>103,261,335</b>	<b>65,060,762</b>	<b>124,304,671</b>
b1) Materiales de Administración, Emisión de Documentos y Artículos Oficiales	25,236,625	- 7,033,931	18,202,694	13,800,528	13,696,634	4,402,166
b2) Alimentos y Utensilios	192,400	3,531,398	3,723,798	3,347,071	3,328,047	376,727
b3) Materias Primas y materiales de Producción y Comercialización	65,000,000	- 39,960,167	25,039,833	207,034	205,943	24,832,799
b4) Materiales y Artículos de Construcción y de Reparación	17,719	10,956,347	10,974,066	8,252,240	7,256,592	2,721,826
b5) Productos Químicos, Farmacéuticos y de Laboratorio	182,324,897	- 21,210,066	161,114,831	72,038,174	34,994,976	89,076,657
b6) Combustibles, Lubrificantes y Aditivos	50,000	2,226,899	2,276,899	374,167	373,698	1,902,732
b7) Vestuario, Blancos, Prendas de Producción y Artículos Deportivos	1,400,000	2,223,208	3,623,208	2,847,854	2,833,610	775,354
b8) Materiales y Suministros para Seguridad	-	530	530	530	530	-
b9) Herramientas, Refacciones y Accesorios Menores	-	2,610,147	2,610,147	2,393,737	2,370,733	216,410
<b>C. Servicios Generales</b>	<b>775,175,272</b>	<b>40,603,436</b>	<b>815,778,708</b>	<b>364,438,635</b>	<b>328,494,457</b>	<b>451,340,073</b>
c1) Servicios Básicos	247,003,867	- 67,136,762	179,867,105	91,410,040	91,346,499	88,457,065
c2) Servicios de Arrendamiento	19,700,728	4,318,316	24,019,044	15,568,549	15,462,191	8,450,495
c3) Servicios Profesionales, Científicos, Técnicos y Otros Servicios	440,581,144	15,153,789	455,734,934	181,512,867	150,752,442	274,222,067
c4) Servicios Financieros, Bancarios y Comerciales	16,184,709	8,529,441	24,714,150	4,035,955	4,032,284	20,678,195
c5) Servicios de Instalación, Reparación, Mantenimiento y Conservación	44,204,824	79,464,790	123,669,614	65,626,009	60,630,925	58,043,605
c6) Servicios de Comunicación Social y Publicidad	-	-	-	-	-	-
c7) Servicio de Traslado y Viáticos	7,500,000	- 3,544,375	3,955,625	3,228,367	3,214,473	727,258
c8) Servicios Oficiales	-	1,528,418	1,528,418	842,282	841,557	686,136
c9) Otros Servicios Generales	-	2,289,819	2,289,819	2,214,566	2,214,087	75,253
<b>D. Transferencias, Asignaciones, Subsidios y Otras Ayudas</b>	<b>500,000</b>	<b>100,000</b>	<b>600,000</b>	<b>277,100</b>	<b>277,100</b>	<b>322,900</b>
d1) Transferencias Internas y Asignaciones al Sector Público	-	-	-	-	-	-
d2) Transferencias al Resto del Sector Público	-	-	-	-	-	-
d3) Subsidios y Subvenciones	-	-	-	-	-	-
d4) Ayudas Sociales	500,000	100,000	600,000	277,100	277,100	322,900
d5) Pensiones y Jubilaciones	-	-	-	-	-	-
d6) Transferencias a Fideicomisos, Mandatos y Otros Análogos	-	-	-	-	-	-
d7) Transferencias a la Seguridad Social	-	-	-	-	-	-
d8) Donativos	-	-	-	-	-	-
d9) Transferencias al Exterior	-	-	-	-	-	-
<b>E. Bienes Muebles, Inmuebles e Intangibles</b>	<b>173,274,123</b>	<b>1,606,884</b>	<b>174,881,007</b>	<b>12,363,399</b>	<b>10,015,238</b>	<b>162,517,608</b>
e1) Mobiliario y Equipo de Administración	30,980,629	4,557,516	35,538,144	9,039,497	9,039,497	26,498,647
e2) Mobiliario y Equipo Educativo y Recreativo	6,559	1,894,862	1,901,422	6,559	6,559	1,894,862
e3) Equipo e Instrumental Médico y de Laboratorio	142,286,935	- 11,638,375	130,648,559	3,317,343	969,182	127,331,217
e4) Vehículos y Equipo de Transporte	-	41,342	41,342	-	-	41,342
e5) Equipo de Defensa y Seguridad	-	-	-	-	-	-
e6) Maquinaria, Otros Equipos y Herramientas	-	5,238,567	5,238,567	-	-	5,238,567



Informe de Avance de Gestión Financiera  
Tercer Trimestre 2022



e7) Activos Biológicos	-	-	-	-	-	-
e8) Bienes Inmuebles	-	-	-	-	-	-
e9) Activos Intangibles	-	1,512,973	1,512,973	-	-	1,512,973
<b>F. Inversión Pública</b>	<b>158,508,997</b>	<b>-</b>	<b>158,508,997</b>	<b>24,607,864</b>	<b>20,285,482</b>	<b>133,901,134</b>
f1) Obra Pública en Bienes de Dominio Público	-	-	-	-	-	-
f2) Obra Pública en Bienes Propios	158,508,997	-	158,508,997	24,607,864	20,285,482	133,901,134
f3) Proyectos Productivos y Acciones de Fomento	-	-	-	-	-	-
<b>G. Inversiones Financieras y Otras Provisiones</b>	<b>-</b>	<b>-</b>	<b>-</b>	<b>-</b>	<b>-</b>	<b>-</b>
g1) Inversiones para el Fomento de Actividades Productivas	-	-	-	-	-	-
g2) Acciones y Participaciones de Capital	-	-	-	-	-	-
g3) Compra de Títulos y Valores	-	-	-	-	-	-
g4) Concesión de Préstamos	-	-	-	-	-	-
g5) Inversiones en Fideicomiso y Mandatos	-	-	-	-	-	-
g6) Otras Inversiones Financieras	-	-	-	-	-	-
g7) Provisiones para Contingencias y otras Erogaciones Especiales	-	-	-	-	-	-
<b>H. Participaciones y Aportaciones</b>	<b>-</b>	<b>-</b>	<b>-</b>	<b>-</b>	<b>-</b>	<b>-</b>
h1) Participaciones	-	-	-	-	-	-
h2) Aportaciones	-	-	-	-	-	-
h3) Convenios	-	-	-	-	-	-
<b>I. Deuda Pública</b>	<b>-</b>	<b>-</b>	<b>-</b>	<b>-</b>	<b>-</b>	<b>-</b>
i1) Amortización de la Deuda Pública	-	-	-	-	-	-
i2) Intereses de la Deuda Pública	-	-	-	-	-	-
i3) Comisión de la Deuda Pública	-	-	-	-	-	-
i4) Gastos de la deuda Pública	-	-	-	-	-	-
i5) Costo por Coberturas	-	-	-	-	-	-
i6) Apoyos Financieros	-	-	-	-	-	-
i7) adeudos de Ejercicios Fiscales Anteriores (Adefas)	-	-	-	-	-	-
<b>I. Gasto Etiquetado</b>	<b>5,463,709,347</b>	<b>0</b>	<b>5,463,709,347</b>	<b>3,328,659,747</b>	<b>3,207,331,966</b>	<b>2,135,049,600</b>
<b>A. Servicios Personales</b>	<b>3,178,977,844</b>	<b>74,237,944</b>	<b>3,253,215,788</b>	<b>2,022,285,574</b>	<b>2,003,815,293</b>	<b>1,230,930,214</b>
a1) Remuneraciones al personal de Carácter Permanente	997,761,107	3,907,722	993,853,385	685,880,460	685,880,460	307,972,925
a2) Remuneraciones al personal de Carácter Transitorio	352,054,126	4,463,291	356,517,417	218,675,003	218,675,003	137,842,414
a3) Remuneraciones Adicionales y Especiales	649,215,701	41,129,494	690,345,194	399,970,084	399,970,084	290,375,110
a4) Seguridad Social	251,944,498	5,917,511	257,862,010	167,850,827	149,876,877	90,011,183
a5) Otras prestaciones Sociales y Económicas	846,238,412	26,281,484	872,519,897	541,773,077	541,276,746	330,746,820
a6) Provisiones	-	-	-	-	-	-
a7) Pago de Estímulos al Servidor Público	81,764,000	353,885	82,117,885	8,136,124	8,136,124	73,981,762
<b>B. Materiales y Suministros</b>	<b>1,365,428,463</b>	<b>221,340,189</b>	<b>1,144,088,273</b>	<b>764,683,697</b>	<b>700,155,385</b>	<b>379,404,576</b>
b1) Materiales de Administración, Emisión de Documentos y Artículos Oficiales	935,165	18,887,302	19,822,467	3,431,419	3,180,510	16,391,048
Alimentos y Utensilios	85,034,727	24,028	85,010,699	57,129,731	55,097,117	27,880,968
b3) Materias Primas y materiales de Produccion y Comercialización	-	-	-	-	-	-
b4) Materiales y Artículos de Construcción y de Reparación	17,890	2,589,380	2,607,270	1,861,754	1,663,697	745,516
b5) Productos Químicos, Farmacéuticos y de Laboratorio	1,239,443,670	253,638,484	985,805,186	684,442,914	624,460,329	301,362,273
b6) Combustibles, Lubrificantes y Aditivos	38,989,471	5,049,047	33,940,424	16,318,338	14,304,418	17,622,086
b7) Vestuario, Blancos, Prendas de Produccion y Artículos Deportivos	805,664	14,387,692	15,193,356	53,383	53,383	15,139,972
b8) Materiales y Suministros para Seguridad	-	-	-	-	-	-
b9) Herramientas, Refacciones y Accesorios Menores	201,876	1,506,995	1,708,872	1,446,158	1,395,930	262,714
<b>C. Servicios Generales</b>	<b>683,003,095</b>	<b>147,102,246</b>	<b>830,105,341</b>	<b>417,704,628</b>	<b>381,870,023</b>	<b>412,400,713</b>
c1) Servicios Básicos	2,049,962	13,107,426	15,157,388	6,971,668	5,175,592	8,185,720
c2) Servicios de Arrendamiento	3,633,919	8,891,942	12,525,860	4,955,739	4,376,342	7,570,121
c3) Servicios Profesionales, Científicos, Técnicos y Otros Servicios	346,097,120	36,808,230	382,905,350	195,950,119	186,456,104	186,955,232
c4) Servicios Financieros, Bancarios y Comerciales	52,102,414	7,773,759	44,328,654	26,956,041	23,542,381	17,372,613
c5) Servicios de Instalación, Reparación, Mantenimiento y Conservación	274,016,020	95,996,357	370,012,377	182,381,630	161,901,442	187,630,747
c6) Servicios de Comunicación Social y Publicidad	2,463,682	71,270	2,534,953	71,270	-	2,463,682
c7) Servicio de Traslado y Viáticos	1,349,978	780	1,350,758	15,274	15,274	1,335,484
c8) Servicios Oficiales	1,290,000	-	1,290,000	402,887	402,887	887,113
c9) Otros Servicios Generales	-	-	-	-	-	-


Informe de Avance de Gestión Financiera  
Tercer Trimestre 2022



<b>D. Transferencias, Asignaciones, Subsidios y Otras Ayudas</b>	<b>139,620,000</b>	<b>-</b>	<b>139,620,000</b>	<b>94,308,450</b>	<b>94,308,450</b>	<b>45,311,550</b>
d1) Transferencias Internas y Asignaciones al Sector Público	-	-	-	-	-	-
d2) Transferencias al Resto del Sector Público	-	-	-	-	-	-
d3) Subsidios y Subvenciones	139,620,000	-	139,620,000	94,308,450	94,308,450	45,311,550
d4) Ayudas Sociales	-	-	-	-	-	-
d5) Pensiones y Jubilaciones	-	-	-	-	-	-
d6) Transferencias a Fideicomisos, Mandatos y Otros Análogos	-	-	-	-	-	-
d7) Transferencias a la Seguridad Social	-	-	-	-	-	-
d8) Donativos	-	-	-	-	-	-
d9) Transferencias al Exterior	-	-	-	-	-	-
<b>E. Bienes Muebles, Inmuebles e Intangibles</b>	<b>96,679,945</b>	<b>0</b>	<b>96,679,945</b>	<b>29,677,397</b>	<b>27,182,815</b>	<b>67,002,547</b>
e1) Mobiliario y Equipo de Administración	19,784,091	7,599,003	27,383,094	11,377,825	10,362,927	16,005,270
e2) Mobiliario y Equipo Educativo y Recreativo	1,994,837	1,208,024	786,813	235,861	208,063	550,952
e3) Equipo e Instrumental Médico y de Laboratorio	52,019,990	4,529,170	56,549,160	11,898,425	10,757,230	44,650,735
e4) Vehículos y Equipo de Transporte	1,967,943	1,967,943	-	-	-	-
e5) Equipo de Defensa y Seguridad	-	-	-	-	-	-
e6) Maquinaria, Otros Equipos y Herramientas	17,996,525	9,160,697	8,835,828	3,942,601	3,724,230	4,893,228
e7) Activos Biológicos	-	-	-	-	-	-
e8) Bienes Inmuebles	-	-	-	-	-	-
e9) Activos Intangibles	2,916,558	208,491	3,125,049	2,222,686	2,130,364	902,362
<b>F. Inversión Pública (F=f1+f2+f3)</b>	<b>-</b>	<b>-</b>	<b>-</b>	<b>-</b>	<b>-</b>	<b>-</b>
f1) Obra Pública en Bienes de Dominio Público	-	-	-	-	-	-
f2) Obra Pública en Bienes Propios	-	-	-	-	-	-
f3) Proyectos Productivos y Acciones de Fomento	-	-	-	-	-	-
<b>G. Inversiones Financieras y Otras Provisiones</b>	<b>-</b>	<b>-</b>	<b>-</b>	<b>-</b>	<b>-</b>	<b>-</b>
g1) Inversiones para el Fomento de Actividades Productivas	-	-	-	-	-	-
g2) Acciones y Participaciones de Capital	-	-	-	-	-	-
g3) Compra de Títulos y Valores	-	-	-	-	-	-
g4) Concesión de Préstamos	-	-	-	-	-	-
g5) Inversiones en Fideicomiso y Mandatos	-	-	-	-	-	-
g6) Otras Inversiones Financieras	-	-	-	-	-	-
g7) Provisiones para Contingencias y otras Erogaciones Especiales	-	-	-	-	-	-
<b>H. Participaciones y Aportaciones</b>	<b>-</b>	<b>-</b>	<b>-</b>	<b>-</b>	<b>-</b>	<b>-</b>
h1) Participaciones	-	-	-	-	-	-
h2) Aportaciones	-	-	-	-	-	-
h3) Convenios	-	-	-	-	-	-
<b>I. Deuda Pública</b>	<b>-</b>	<b>-</b>	<b>-</b>	<b>-</b>	<b>-</b>	<b>-</b>
i1) Amortización de la Deuda Pública	-	-	-	-	-	-
i2) Intereses de la Deuda Pública	-	-	-	-	-	-
i3) Comisión de la Deuda Pública	-	-	-	-	-	-
i4) Gastos de la deuda Pública	-	-	-	-	-	-
i5) Costo por Coberturas	-	-	-	-	-	-
i6) Apoyos Financieros	-	-	-	-	-	-
i7) adeudos de Ejercicios Fiscales Anteriores (Adefas)	-	-	-	-	-	-
<b>III. Total Egresos</b>	<b>7,434,421,858</b>	<b>-</b>	<b>7,434,421,858</b>	<b>4,172,923,784</b>	<b>3,968,272,278</b>	<b>3,261,498,075</b>

"Bajo protesta de decir la verdad declaramos que los Estados Financieros y sus notas, son razonablemente correctos y son responsabilidad del emisor"

  
Dra. Alma Rosa Marroquín Escamilla  
Directora General

  
Lic. Vicente Arturo López Limón  
Director Administrativo



Informe de Avance de Gestión Financiera  
Tercer Trimestre 2022



SERVICIOS DE SALUD DE NUEVO LEÓN  
INFORME DE AVANCE DE GESTIÓN FINANCIERA DEL TERCER TRIMESTRE DEL 2022  
ESTADO ANALÍTICO DEL EJERCICIO DEL PRESUPUESTO DE EGRESOS  
CLASIFICACIÓN ADMINISTRATIVA  
DEL 1 DE ENERO AL 30 DE SEPTIEMBRE DE 2022

Concepto	Egresos					
	Aprobado	Ampliaciones/ (Reducciones)	Modificado	Devengado	Pagado	Subejercicio
<b>I. Gasto No Etiquetado (I=A+B+C+D+E+F+G+H)</b>	<b>1,970,712,512</b>	<b>0</b>	<b>1,970,712,512</b>	<b>844,264,037</b>	<b>760,940,312</b>	<b>1,126,448,475</b>
0001 OFICINA CENTRAL	442,420,215	- 128,351,217	314,068,998	81,476,680	81,238,595	232,592,318
0002 SUBDIRECCIÓN DE RECURSOS MATERIALES	72,000	3,924,014	3,996,014	2,440,116	2,382,330	1,555,898
0003 LABORATORIO ESTATAL	20,229,644	12,999,144	33,228,788	14,782,984	13,553,854	18,445,804
0004 CENTRO ESTATAL DE TRANSFUSIÓN SANGÜINEA	1,795,460	324,960	2,120,420	1,597,646	1,575,464	522,774
0005 SUBSECRETARIA DE REGULACIÓN Y FOMENTO SANITARIO	2,147,734	9,786,233	11,933,967	5,982,222	5,555,703	5,951,745
0006 SUBDIRECCIÓN DE OBRAS, CONSERVACIÓN MANTENIMIENTO	36,000	1,648,069	1,684,069	721,432	721,432	962,637
0007 SUBDIRECCIÓN DE RECURSOS HUMANOS	208,573,143	- 51,688,990	156,884,153	3,074,068	2,682,255	153,810,084
0008 DEPARTAMENTO DE SERVICIOS GENERALES	680,241	2,265,890	2,946,131	846,897	800,822	2,099,234
0009 DIRECCIÓN JURÍDICA	418,080	3,621,646	4,039,726	2,593,342	2,589,376	1,446,385
0011 DIRECCIÓN GENERAL	374,640	2,535,155	2,909,795	1,882,426	1,877,697	1,027,369
0012 SUBDIRECCIÓN DE RECURSOS FINANCIEROS	120,000	1,641,265	1,761,265	1,083,339	1,029,339	677,926
0013 DIRECCIÓN DE PLANEACIÓN	2,026,020	1,604,016	3,630,036	2,661,007	2,536,119	969,029
0014 SUBSECRETARIA DE PREVENCIÓN Y CONTROL DE ENFERMEDADES	18,000	951,503	969,503	679,639	639,471	289,864
0015 DIRECCIÓN DE ENSEÑANZA E INVESTIGACIÓN EN SALUD Y CALIDAD	24,000	828,475	852,475	532,838	532,145	319,637
0017 UNIDAD DE PROMOTORAS VOLUNTARIAS	24,000	8,324	32,324	2,471	2,471	29,853
0018 COESIDA	9,150,467	- 2,386,027	6,764,440	4,783,816	4,783,816	1,980,624
0020 DIRECCIÓN ADMINISTRATIVA	777,308	714,812	1,492,120	565,475	562,133	926,645
0022 CENTRO DE TRASPLANTES DEL ESTADO DE NUEVO LEÓN	-	573,033	573,033	183,339	102,735	389,694
0028 DIRECCIÓN DE HOSPITALES	434,000,367	- 83,213,001	350,787,366	101,248,937	72,042,498	249,538,429
0030 DIRECCIÓN DE JURISDICCIÓNES SANITARIAS	11,199,397	2,813,241	14,012,638	203,648	203,648	13,808,990
0038 DIRECCIÓN DE SALUD PÚBLICA	118,055,179	32,972,456	151,027,635	87,552,990	57,057,302	63,474,645
0039 DIRECCIÓN DE PROMOCIÓN DE SALUD	13,014,297	- 2,077,161	10,937,136	7,197,903	7,099,646	3,739,233
0040 DEPARTAMENTO DE SALUD MENTAL	71,353,141	- 70,393,700	959,440	443,882	442,071	515,558
0041 COMUNICACIÓN SOCIAL	36,690	770,479	807,169	611,233	544,348	195,935
0043 DIRECCIÓN ESTATAL DE ENFERMERÍA	-	18,000	18,000	2,910	2,910	15,090
0052 PROSPERA	-	455	455	455	455	-
0053 DIR. SECTORIAL DE GESTORIA Y ATENCIÓN CIUDADANA	51,600	149,278	200,878	90,655	90,655	110,223
0054 COORDINACIÓN INSTITUCIONAL DE SEGURIDAD	140,400	383,229	523,629	342,728	342,728	180,902
0056 CRDI "CENTRO REGIONAL DE DESARROLLO INFANTIL Y ESTIMULACIÓN TEMPRANA	43,800	76,909	120,709	91,692	82,457	29,017
1100 JURISDICCIÓN SANITARIA # 1	14,196,709	12,596,730	26,793,438	19,626,321	18,582,243	7,167,117
1200 JURISDICCIÓN SANITARIA # 2	12,825,143	10,692,185	23,517,328	17,343,849	16,143,100	6,173,479
1285 UNIDAD DE ESPECIALIDADES MÉDICAS EN CIRUGÍAS AMBULATORIAS UNEME ESCOBEDO	9,219,947	2,572,950	11,792,896	6,040,510	5,423,843	5,752,387
1300 JURISDICCIÓN SANITARIA # 3	15,210,799	13,217,227	28,428,027	20,377,340	19,443,041	8,050,687
1340 CENTRO DE ESPECIALIDADES DENTALES	2,383,192	5,342,117	7,725,309	4,679,793	3,754,062	3,045,516
1400 JURISDICCIÓN SANITARIA NO. 4	14,367,866	23,714,192	38,082,058	25,112,484	24,332,915	12,969,574
1482 UNEME DEDICAM	109,056,406	4,353,245	113,409,651	7,279,557	6,418,217	106,130,094



Informe de Avance de Gestión Financiera  
Tercer Trimestre 2022



1500 JURISDICCIÓN SANITARIA # 5	4,197,573	6,513,020	10,710,593	8,309,601	7,892,768	2,400,992
1600 JURISDICCIÓN SANITARIA NO. 6	7,098,982	9,840,122	16,939,104	12,262,380	11,454,689	4,676,724
1679 UNIDAD DE ESPECIALIDADES MÉDICAS UNEME PESQUERÍA	48,157	4,491,368	4,539,525	3,933,862	3,664,696	605,663
1700 JURISDICCIÓN SANITARIA # 7	7,603,381	12,497,371	20,100,752	15,506,296	15,273,701	4,594,456
1800 JURISDICCIÓN SANITARIA # 8	6,211,674	10,172,610	16,384,284	13,255,467	12,599,844	3,128,817
1844 SHOCK TRAUMA GALEANA	486,900	2,310,754	2,797,654	2,142,944	2,142,944	654,710
1998 CENTRO REGULADOR DE URGENCIAS MÉDICAS	528,818	14,584,862	15,113,680	11,407,528	11,213,672	3,706,151
2120 HOSPITAL GENERAL TIERRA Y LIBERTAD	33,361,877	4,227,153	37,589,031	33,838,481	33,769,189	3,750,549
2220 HOSPITAL REGIONAL MATERNO INFANTIL	46,760,748	47,120,723	93,881,471	67,363,112	65,698,744	26,518,359
2225 HOSPITAL METROPOLITANO	101,562,954	41,706,721	143,269,675	117,253,579	114,584,390	26,016,096
2303 UNEME PEDIÁTRICA	388,065	1,804,699	2,192,764	1,374,184	1,347,081	818,580
2350 HOSPITAL PSIQUIÁTRICO	55,342,727	3,164,879	58,507,606	13,109,400	12,965,931	45,398,206
2432 HOSPITAL GENERAL DE JUAREZ	18,643,364	- 84,047	18,559,317	10,136,938	10,136,688	8,422,379
2520 HOSPITAL GENERAL VIRGINIA AYALA DE GARZA	5,558,633	- 617,292	4,941,341	3,811,518	3,775,928	1,129,823
2521 HOSPITAL GENERAL DE SABINAS HIDALGO (NUEVO)	23,448,772	4,566,370	28,015,142	20,592,387	20,556,991	7,422,754
2650 HOSPITAL GENERAL DE CERRALVO	5,361,088	1,668,257	7,029,345	4,500,974	4,436,016	2,528,371
2730 HOSPITAL GENERAL MONTEMORELOS	30,961,938	10,965,870	41,927,808	35,256,861	35,180,534	6,670,947
2740 HOSPITAL GENERAL DE LINARES	6,378,979	- 1,406,333	4,972,646	3,601,795	3,554,546	1,370,850
2750 HOSPITAL COMUNITARIO DE MONTEMORELOS	-	8,996	8,996	8,996	8,996	-
2835 HOSPITAL GENERAL GALEANA	44,999,073	3,232,100	48,231,172	16,766,543	13,480,801	31,464,630
2840 HOSPITAL GENERAL DOCTOR ARROYO	5,872,334	2,548,339	8,420,673	5,304,163	5,237,012	3,116,510
3100 CENTRO DE REHABILITACIÓN FÍSICA Y ORTOPEDIA SOLIDARIDAD	1,854,589	2,137,738	3,992,327	2,502,126	2,377,767	1,490,201
3501 Centro de Atención Integral de Adicciones Sabinas Hidalgo	25,000,000	1,532,150	26,532,150	8,556,228	7,106,169	17,975,922
3708 Centro de Atención Integral de Adicciones Montemorelos	25,000,000	2,024,435	27,024,435	9,332,048	7,309,315	17,692,387
<b>II. Gasto Etiquetado (II=A+B+C+D+E+F+G+H)</b>	<b>5,463,709,347</b>	<b>0</b>	<b>5,463,709,347</b>	<b>3,328,659,747</b>	<b>3,207,331,966</b>	<b>2,135,049,600</b>
0001 OFICINA CENTRAL	997,348,340	- 499,260,504	498,087,836	168,822,845	167,748,522	329,264,991
0002 SUBDIRECCIÓN DE RECURSOS MATERIALES	323,347	2,163,710	2,487,057	1,547,148	1,449,340	939,909
0003 LABORATORIO ESTATAL	37,242,899	47,275,726	84,518,625	54,066,566	48,709,831	30,452,060
0004 CENTRO ESTATAL DE TRANSFUSIÓN SANGUÍNEA	11,059,085	13,766,079	24,825,164	17,732,581	16,789,694	7,092,583
0005 SUBSECRETARIA DE REGULACIÓN Y FOMENTO SANITARIO	7,028,623	3,254,059	10,282,683	2,172,522	2,115,254	8,110,160
0006 SUBDIRECCIÓN DE OBRAS, CONSERVACIÓN MANTENIMIENTO	220,722	852,823	1,073,545	1,003,471	1,000,767	70,074
0007 SUBDIRECCIÓN DE RECURSOS HUMANOS	582,900,339	- 204,133,606	378,766,733	5,449,861	4,946,459	373,316,872
0008 DEPARTAMENTO DE SERVICIOS GENERALES	553,019	209,382	762,400	403,102	368,123	359,298
0009 DIRECCIÓN JURÍDICA	92,170	476,038	568,208	409,402	402,425	158,805
0011 DIRECCIÓN GENERAL	568,895	507,240	1,076,135	845,844	715,923	230,290
0012 SUBDIRECCIÓN DE RECURSOS FINANCIEROS	169,721	714,017	883,738	694,410	662,858	189,328
0013 DIRECCIÓN DE PLANEACIÓN	416,979	1,859,503	2,276,482	1,385,311	1,099,125	891,171
0014 SUBSECRETARIA DE PREVENCIÓN Y CONTROL DE ENFERMEDADES	185,487	315,027	500,513	330,095	292,887	170,418
0015 DIRECCION DE ENSEÑANZA E INVESTIGACION EN SALUD Y CALIDAD	18,379	46,745	65,124	47,850	47,850	17,274
0017 UNIDAD DE PROMOTORAS VOLUNTARIAS	33,957	- 13,075	20,882	-	-	20,882
0018 COESIDA	126,736,221	833,951	127,570,173	123,236,496	122,975,917	4,333,676
0020 DIRECCIÓN ADMINISTRATIVA	1,764,931	- 188,977	1,575,955	933,698	693,212	642,257
0022 CENTRO DE TRASPLANTES DEL ESTADO DE NUEVO LEÓN	1,513,573	85,920	1,599,494	1,005,978	996,247	593,516




Informe de Avance de Gestión Financiera  
Tercer Trimestre 2022



0028 DIRECCIÓN DE HOSPITALES	394,751,807	2,470,943	397,222,750	237,209,211	237,194,595	160,013,539
0030 DIRECCIÓN DE JURISDICCIONES SANITARIAS	115,212	1,122,620	1,237,833	1,199,999	1,103,796	37,834
0038 DIRECCIÓN DE SALUD PÚBLICA	149,518,207	35,479,410	184,997,617	107,181,548	107,006,890	77,816,069
0039 DIRECCIÓN DE PROMOCIÓN DE SALUD	3,184,385	1,769,097	4,953,481	1,875,452	1,628,174	3,078,029
0040 DEPARTAMENTO DE SALUD MENTAL	15,165,438	- 8,225,855	6,939,583	894,265	894,265	6,045,318
0041 COMUNICACIÓN SOCIAL	41,234	167,020	208,254	144,481	144,481	63,773
0053 DIR. SECTORIAL DE GESTORIA Y ATENCIÓN CIUDADANA	78,840	25,404	104,244	73,906	71,307	30,338
0054 COORDINACIÓN INSTITUCIONAL DE SEGURIDAD	63,064	128,746	191,810	184,295	184,295	7,515
0056 CRDI "CENTRO REGIONAL DE DESARROLLO INFANTIL Y ESTIMULACIÓN TEMPRANA	1,506,015	564,327	2,070,342	1,556,150	1,543,748	514,192
1100 JURISDICCIÓN SANITARIA # 1	212,848,962	47,810,656	260,659,618	181,019,649	177,590,260	79,639,969
1200 JURISDICCIÓN SANITARIA # 2	186,696,070	32,962,168	219,658,238	155,018,050	151,189,390	64,640,188
1285 UNIDAD DE ESPECIALIDADES MÉDICAS EN CIRUGÍAS AMBULATORIAS UNEME ESCOBEDO	8,617,971	3,113,822	11,731,793	6,861,951	6,573,951	4,869,842
1300 JURISDICCIÓN SANITARIA # 3	161,792,872	19,046,139	180,839,012	132,800,114	130,391,539	48,038,898
1340 CENTRO DE ESPECIALIDADES DENTALES	16,578,215	5,486,575	22,064,791	13,801,535	13,424,161	8,263,256
1400 JURISDICCIÓN SANITARIA NO. 4	192,619,428	25,536,446	218,155,874	153,529,262	149,585,147	64,626,613
1482 UNEME DEDICAM	11,884,032	12,186,452	24,070,484	14,819,902	14,139,350	9,250,582
1600 JURISDICCIÓN SANITARIA # 5	66,092,767	11,768,285	77,861,053	54,290,531	53,099,129	23,570,522
1600 JURISDICCIÓN SANITARIA NO. 6	99,369,850	15,859,380	115,229,230	83,135,576	81,114,924	32,093,654
1679 UNIDAD DE ESPECIALIDADES MÉDICAS UNEME PESQUERÍA	21,867,400	3,433,401	25,300,801	14,339,016	13,964,439	10,961,785
1700 JURISDICCIÓN SANITARIA # 7	112,833,424	17,614,013	130,447,437	89,413,735	87,573,929	41,033,703
1800 JURISDICCIÓN SANITARIA # 8	79,087,530	12,315,785	91,403,316	65,761,722	63,124,159	25,641,593
1844 SHOCK TRAUMA GALEANA	14,329,312	883,891	15,213,203	8,752,535	8,225,225	6,460,668
1998 CENTRO REGULADOR DE URGENCIAS MÉDICAS	24,823,316	- 5,751,419	19,071,897	12,508,375	11,889,801	6,563,522
2120 HOSPITAL GENERAL TIERRA Y LIBERTAD	19,915,111	22,438,421	42,353,532	27,168,390	23,389,340	15,185,142
2220 HOSPITAL REGIONAL MATERNO INFANTIL	600,223,737	118,148,644	718,372,381	521,728,396	500,200,214	196,643,985
2225 HOSPITAL METROPOLITANO	732,965,000	98,161,443	831,126,443	578,706,808	540,424,257	252,419,635
2303 UNEME PEDIÁTRICA	26,646,178	4,844,575	31,490,754	19,354,003	18,794,358	12,136,751
2350 HOSPITAL PSIQUIÁTRICO	65,016,983	25,595,874	90,612,857	60,379,468	59,100,997	30,233,389
2432 HOSPITAL GENERAL DE JUAREZ	9,440,569	5,493,731	14,934,299	9,404,401	8,504,054	5,529,899
2520 HOSPITAL GENERAL VIRGINIA AYALA DE GARZA	69,460,161	- 31,650,405	37,809,756	29,627,277	29,289,602	8,182,479
2521 HOSPITAL GENERAL DE SABINAS HIDALGO (NUEVO)	14,690,613	63,487,901	78,178,514	47,166,904	44,598,920	31,011,609
2650 HOSPITAL GENERAL DE CERRALVO	59,252,278	17,633,009	76,885,286	52,012,944	48,086,452	24,872,342
2730 HOSPITAL GENERAL MONTEMORELOS	126,242,679	29,681,298	155,923,977	100,719,060	93,266,018	55,204,917
2740 HOSPITAL GENERAL DE LINARES	58,334,442	15,082,385	73,416,828	51,388,146	49,405,441	22,028,681
2750 HOSPITAL COMUNITARIO DE MONTEMORELOS	-	16,946	16,946	16,946	16,946	-
2835 HOSPITAL GENERAL GALEANA	47,353,061	13,750,792	61,103,853	41,809,842	39,815,556	19,294,011
2840 HOSPITAL GENERAL DOCTOR ARROYO	68,905,142	10,873,931	79,779,074	55,222,814	52,663,501	24,556,259
3100 CENTRO DE REHABILITACIÓN FÍSICA Y ORTOPEDIA SOLIDARIDAD	23,221,354	1,910,087	25,131,441	17,495,908	17,104,918	7,635,532
<b>III Total de Egresos (III=I+II)</b>	<b>7,434,421,858</b>	<b>0</b>	<b>7,434,421,858</b>	<b>4,172,923,784</b>	<b>3,968,272,278</b>	<b>3,261,498,075</b>

"Bajo protesta de decir la verdad declaramos que los Estados Financieros y sus notas, son razonablemente correctos y son responsabilidad del emisor"

  
Dra. Alma Rosa Marroquin Escamilla  
Directora General

  
Lic. Vicente Arturo López Limón  
Director Administrativo

Servicios de Salud de Nuevo León (SSNL)

Nuevo León

Informe de Avance de Gestión Financiera  
Tercer Trimestre 2022



SERVICIOS DE SALUD DE NUEVO LEÓN  
INFORME DE AVANCE DE GESTIÓN FINANCIERA DEL TERCER TRIMESTRE DEL 2022  
ESTADO ANALÍTICO DEL EJERCICIO DEL PRESUPUESTO DE EGRESOS  
CLASIFICACIÓN FUNCIONAL (FINALIDAD Y FUNCIÓN)  
DEL 1 DE ENERO AL 30 DE SEPTIEMBRE DE 2022

Concepto	Egresos					
	Aprobado	Ampliaciones/ (Reducciones)	Egresos Modificado	Devengado	Pagado	Subejercicio
<b>I. Gasto No Etiquetado</b>	<b>1,970,712,512</b>	<b>0</b>	<b>1,970,712,512</b>	<b>844,264,037</b>	<b>760,940,312</b>	<b>1,126,448,475</b>
<b>A. Gobierno</b>	-	-	-	-	-	-
a1) legislación	-	-	-	-	-	-
a2) Justicia	-	-	-	-	-	-
a3) Coordinación Política de Gobierno	-	-	-	-	-	-
a4) Relaciones Exteriores	-	-	-	-	-	-
a5) Asuntos Financieros y Hacendarios	-	-	-	-	-	-
a6) Seguridad Nacional	-	-	-	-	-	-
a7) Asuntos de orden Público y Seguridad Interior	-	-	-	-	-	-
a8) Otros Servicios Generales	-	-	-	-	-	-
<b>B. Desarrollo Social</b>	<b>1,970,712,512</b>	<b>0</b>	<b>1,970,712,512</b>	<b>844,264,037</b>	<b>760,940,312</b>	<b>1,126,448,475</b>
b1) Protección Ambiental	-	-	-	-	-	-
b2) Vivienda y Servicios de la Comunidad	-	-	-	-	-	-
b3) Salud	1,970,712,512	0	1,970,712,512	844,264,037	760,940,312	1,126,448,475
b4) Recreación Cultura y otras Manifestaciones Sociales	-	-	-	-	-	-
b5) Educación	-	-	-	-	-	-
b6) Protección Social	-	-	-	-	-	-
b7) Otros Asuntos Sociales	-	-	-	-	-	-
<b>C. Desarrollo Económico</b>	-	-	-	-	-	-
c1) Asuntos Económicos, Comerciales y Laborales en General	-	-	-	-	-	-
c2) Agropecuaria, Silvicultura, Pesca y Caza	-	-	-	-	-	-
c3) Combustibles y Energía	-	-	-	-	-	-
c4) Minería, Manufacturas y Construcción	-	-	-	-	-	-
c5) Transporte	-	-	-	-	-	-
c6) Comunicaciones	-	-	-	-	-	-
c7) Turismo	-	-	-	-	-	-
c8) Ciencia, Tecnología e Innovación	-	-	-	-	-	-
c9) Otras Industrias y otros Asuntos Económicos	-	-	-	-	-	-
<b>D. Otras no Clasificadas en Funciones Anteriores</b>	-	-	-	-	-	-
d1) Transacciones de la Deuda Pública/Costo Financiero de la Deuda	-	-	-	-	-	-
d2) Transferencias, Participaciones y Aportaciones entre Diferentes Niveles y Ordenes de Gobierno	-	-	-	-	-	-
d3) Saneamiento del Sistema Financiero	-	-	-	-	-	-
d4) Adeudos de Ejercicios Fiscales Anteriores	-	-	-	-	-	-
<b>II. Gasto Etiquetado</b>	<b>5,463,709,347</b>	<b>0</b>	<b>5,463,709,347</b>	<b>3,328,659,747</b>	<b>3,207,331,966</b>	<b>2,135,049,600</b>
<b>A. Gobierno</b>	-	-	-	-	-	-
a1) legislación	-	-	-	-	-	-
a2) Justicia	-	-	-	-	-	-
a3) Coordinación Política de Gobierno	-	-	-	-	-	-
a4) Relaciones Exteriores	-	-	-	-	-	-
a5) Asuntos Financieros y Hacendarios	-	-	-	-	-	-
a6) Seguridad Nacional	-	-	-	-	-	-
a7) Asuntos de Orden Público y Seguridad Interior	-	-	-	-	-	-



**Informe de Avance de Gestión Financiera  
Tercer Trimestre 2022**



a8) Otros Servicios Generales	-	-	-	-	-	-
<b>B. Desarrollo Social</b>	<b>5,463,709,347</b>	<b>0</b>	<b>5,463,709,347</b>	<b>3,328,659,747</b>	<b>3,207,331,966</b>	<b>2,135,049,600</b>
b1) Protección Ambiental	-	-	-	-	-	-
b2) Vivienda y Servicios de la Comunidad	-	-	-	-	-	-
b3) Salud	5,463,709,347	0	5,463,709,347	3,328,659,747	3,207,331,966	2,135,049,600
b4) Recreación Cultura y otras Manifestaciones Sociales	-	-	-	-	-	-
b5) Educación	-	-	-	-	-	-
b6) Protección Social	-	-	-	-	-	-
b7) Otros Asuntos Sociales	-	-	-	-	-	-
<b>C. Desarrollo Económico</b>	<b>-</b>	<b>-</b>	<b>-</b>	<b>-</b>	<b>-</b>	<b>-</b>
c1) Asuntos Económicos, Comerciales y Laborales en General	-	-	-	-	-	-
c2) Agropecuaria, Silvicultura, Pesca y Caza	-	-	-	-	-	-
c3) Combustibles y Energía	-	-	-	-	-	-
c4) Minería, Manufacturas y Construcción	-	-	-	-	-	-
c5) Transporte	-	-	-	-	-	-
c6) Comunicaciones	-	-	-	-	-	-
c7) Turismo	-	-	-	-	-	-
c8) Ciencia, Tecnología e Innovación	-	-	-	-	-	-
c9) Otras Industrias y otros Asuntos Económicos	-	-	-	-	-	-
<b>D. Otras no Clasificadas en Funciones Anteriores</b>	<b>-</b>	<b>-</b>	<b>-</b>	<b>-</b>	<b>-</b>	<b>-</b>
d1) Transacciones de la Deuda Pública/Costo Financiero de la Deuda	-	-	-	-	-	-
d2) Transferencias y Aportaciones entre Diferentes Niveles y Ordenes de Gobierno	-	-	-	-	-	-
d3) Saniamiento del Sistema Financiero	-	-	-	-	-	-
d4) Adeudos de Ejercicios Fiscales Anteriores	-	-	-	-	-	-
<b>III. Total de Egresos (III=I+II)</b>	<b>7,434,421,858</b>	<b>0</b>	<b>7,434,421,858</b>	<b>4,172,923,784</b>	<b>3,968,272,278</b>	<b>3,261,498,075</b>

**“Bajo protesta de decir la verdad declaramos que los Estados Financieros y sus notas, son razonablemente correctos y son responsabilidad del emisor”**

  
**Dra. Alma Rosa Marroquín Escamilla**  
 Directora General

  
**Lic. Vicente Arturo López Limón**  
 Director Administrativo

Informe de Avance de Gestión Financiera  
Tercer Trimestre 2022



SERVICIOS DE SALUD DE NUEVO LEÓN INFORME DE AVANCE DE GESTIÓN FINANCIERA TERCER TRIMESTRE 2022 ESTADO ANALÍTICO DEL EJERCICIO DEL PRESUPUESTO DE EGRESOS CLASIFICACIÓN DE SERVICIOS PERSONALES POR CATEGORÍA DEL 1 DE ENERO AL 30 DE SEPTIEMBRE DE 2022						
Concepto	Egresos					
	Aprobado	Ampliaciones/ (Reducciones)	Modificado	Devengado	Pagado	Subejercicio
<b>I. Gasto No Etiquetado</b>	<b>1,970,712,512</b>	<b>0</b>	<b>1,970,712,512</b>	<b>844,264,037</b>	<b>760,940,312</b>	<b>1,126,448,475</b>
Personal Administrativo y de Servicio Público	0	0	0	0	0	0
Magisterio	0	0	0	0	0	0
Servicios de Salud	1,970,712,512	0	1,970,712,512	844,264,037	760,940,312	1,126,448,475
Personal Administrativo	458,630,852	0	458,630,852	196,479,970	177,088,592	262,150,882
Personal Médico, Paramédico y afin	1,512,081,660	0	1,512,081,660	647,784,067	583,851,720	864,297,593
Seguridad Pública	0	0	0	0	0	0
Gastos asociados a la implementación de nuevas Leyes Federales o reformas a las mismas	0	0	0	0	0	0
Nombre del Programa o ley 1	0	0	0	0	0	0
Nombre del Programa o ley 2	0	0	0	0	0	0
<b>Subtotal</b>	<b>1,970,712,512</b>	<b>0</b>	<b>1,970,712,512</b>	<b>844,264,037</b>	<b>760,940,312</b>	<b>1,126,448,475</b>
Sentencias Laborales Definitivas	0	0	0	0	0	0
<b>Gasto Etiquetado</b>	<b>5,463,709,347</b>	<b>0</b>	<b>5,463,709,347</b>	<b>3,328,659,747</b>	<b>3,207,331,966</b>	<b>2,135,049,600</b>
Personal Administrativo y de Servicio Público	0	0	0	0	0	0
Magisterio	0	0	0	0	0	0
Servicios de Salud	5,463,709,347	0	5,463,709,347	3,328,659,747	3,207,331,966	2,135,049,600
Personal Administrativo	945,737,151	0	945,737,151	576,172,155	555,171,003	369,564,997
Personal Médico, Paramédico y afin	4,517,972,196	0	4,517,972,196	2,752,487,593	2,652,160,963	1,765,484,603
Seguridad Pública	0	0	0	0	0	0
Gastos asociados a la implementación de nuevas Leyes Federales o reformas a las mismas	0	0	0	0	0	0
Nombre del Programa o ley 1	0	0	0	0	0	0
Nombre del Programa o ley 2	0	0	0	0	0	0
<b>Subtotal</b>	<b>5,463,709,347</b>	<b>0</b>	<b>5,463,709,347</b>	<b>3,328,659,747</b>	<b>3,207,331,966</b>	<b>2,135,049,600</b>
Sentencias Laborales Definitivas	0	0	0	0	0	0
<b>Total de Gastos en Servicios Personales</b>	<b>7,434,421,858</b>	<b>0</b>	<b>7,434,421,858</b>	<b>4,172,923,784</b>	<b>3,968,272,278</b>	<b>3,261,498,075</b>

"Bajo protesta de decir la verdad declaramos que los Estados Financieros y sus notas, son razonablemente correctos y son responsabilidad del emisor"

Dra. Alma Rosa Marroquín Escamilla  
Directora General

Lic. Vicente Arturo López Limón  
Director Administrativo

Informe de Avance de Gestión Financiera  
Tercer Trimestre 2022



SECTOR PARAESTATAL SERVICIOS DE SALUD DE NUEVO LEÓN  
INFORME DE AVANCE DE GESTIÓN FINANCIERA DEL TERCER TRIMESTRE DEL 2022  
PROYECCIONES DE INGRESOS  
(PESOS)  
(CIFRAS NOMINALES)

Concepto	2022	2023	2024	2025	2026	2027
<b>1. Ingresos de Libre Disposición</b>	<b>2,009,549,114</b>	<b>1,669,870,706</b>	<b>1,722,471,634</b>	<b>1,776,729,490</b>	<b>1,832,696,469</b>	<b>1,890,426,408</b>
A. Impuestos	0	0	0	0	0	0
B. Cuotas y Aportaciones de Seguridad Social	0	0	0	0	0	0
C. Contribuciones de Mejoras	0	0	0	0	0	0
D. Derechos	0	0	0	0	0	0
E. Productos	0	0	0	0	0	0
F. Aprovechamientos	29,246,145	14,494,144	14,950,710	15,421,657	15,907,439	16,408,523
G. Ingresos por Ventas de Bienes y prestación de Servicios	85,418,252	59,042,693	60,902,538	62,820,968	64,799,828	66,841,023
H. Participaciones	0	0	0	0	0	0
I. Incentivos Derivados de la Colaboración Fiscal	0	0	0	0	0	0
J. Transferencias y Asignaciones	1,878,771,663	1,587,235,005	1,637,232,908	1,688,805,744	1,742,003,125	1,796,876,224
K. Convenios	0	0	0	0	0	0
L. Otros Ingresos de Libre Disposición	16,113,054	9,098,865	9,385,479	9,681,121	9,986,077	10,300,638
<b>2. Transferencias Federales Etiquetadas</b>	<b>5,463,709,347</b>	<b>5,421,136,528</b>	<b>5,591,902,329</b>	<b>5,768,047,252</b>	<b>5,949,740,740</b>	<b>6,137,157,574</b>
A. Aportaciones	3,324,810,686	3,429,680,793	3,537,715,738	3,649,153,784	3,764,102,128	3,882,671,345
B. Convenios	2,114,740,147	1,988,256,676	2,050,886,761	2,115,489,694	2,182,127,620	2,250,864,640
C. Fondos Distintos de Aportaciones	0	0	0	0	0	0
D. Transferencias, Asignaciones, Subsidios, Suvenciones, Pensiones y Jubilaciones.	0	0	0	0	0	0
E. Otras Transferencias Federales Etiquetadas	24,158,514	3,199,059	3,299,829	3,403,774	3,510,993	3,621,589
<b>3. Ingresos Derivados de Financiamientos</b>	<b>0</b>	<b>0</b>	<b>0</b>	<b>0</b>	<b>0</b>	<b>0</b>
A. Ingresos Derivados de Financiamiento	0	0	0	0	0	0
<b>4. Total de Ingresos Proyectado</b>	<b>7,473,258,461</b>	<b>7,091,007,234</b>	<b>7,314,373,962</b>	<b>7,544,776,742</b>	<b>7,782,437,210</b>	<b>8,027,583,982</b>
<b>Datos Informativos</b>						
1. Ingresos Derivados de Financiamientos con Fuente de Pago de Recursos de Libre Disposición	0	0	0	0	0	0
2. Ingresos Derivados de Financiamientos con Fuente de Pago de Transferencias Federales Etiquetadas	0	0	0	0	0	0
<b>3. Ingresos Derivados de Financiamientos</b>	<b>7,473,258,461</b>	<b>7,091,007,234</b>	<b>7,314,373,962</b>	<b>7,544,776,742</b>	<b>7,782,437,210</b>	<b>8,027,583,982</b>

"Bajo protesta de decir la verdad declaramos que los Estados Financieros y sus notas, son razonablemente correctos y son responsabilidad del emisor"

  
Dra. Alma Rosa Marroquín Escamilla  
Directora General

  
Lic. Vicente Arturo López Limón  
Director Administrativo



Informe de Avance de Gestión Financiera  
Tercer Trimestre 2022



SERVICIOS DE SALUD DE NUEVO LEÓN  
INFORME DE AVANCE DE GESTIÓN FINANCIERA DEL TERCER TRIMESTRE DEL 2022  
PROYECCIONES DE EGRESOS  
(PESOS)  
(CIFRAS NOMINALES)

Concepto	2022	2023	2024	2025	2026	2027
<b>1. Gasto No Etiquetado</b>	<b>1,970,712,512</b>	<b>1,669,775,888</b>	<b>1,722,373,828</b>	<b>1,776,628,604</b>	<b>1,832,592,405</b>	<b>1,890,319,065</b>
A. Servicios Personales	593,377,794	610,972,233	630,217,858	650,069,720	670,546,917	691,669,144
B. Materiales y Suministros	227,566,006	170,813,834	176,194,469	181,744,595	187,469,550	193,374,841
C. Servicios Generales	815,778,708	671,258,507	692,403,150	714,213,849	736,711,585	759,918,000
D. Transferencia, Asignaciones, Subsidios y Otras Ayudas	600,000	618,900	638,395	658,505	679,248	700,644
E. Bienes muebles, Inmuebles e Intangibles	174,881,007	112,962,415	116,520,731	120,191,134	123,977,154	127,882,435
F. Inversión Pública	158,508,997	103,150,000	106,399,225	109,750,801	113,207,951	116,774,001
G. Inversiones Financieras y otras provisiones	0	0	0	0	0	0
H. Participaciones y Aportaciones	0	0	0	0	0	0
I. Deuda Pública	0	0	0	0	0	0
<b>1. Gasto Etiquetado</b>	<b>5,463,709,347</b>	<b>5,421,231,347</b>	<b>5,592,000,134</b>	<b>5,768,148,139</b>	<b>5,949,844,805</b>	<b>6,137,264,916</b>
A. Servicios Personales	3,253,215,788	3,271,002,386	3,374,038,961	3,480,321,188	3,589,951,305	3,703,034,771
B. Materiales y Suministros	1,144,088,273	1,194,599,471	1,232,229,355	1,271,044,579	1,311,082,484	1,352,381,582
C. Servicios Generales	830,105,341	717,377,219	739,974,602	763,283,802	787,327,241	812,128,049
D. Transferencia, Asignaciones, Subsidios y Otras Ayudas	139,620,000	143,894,250	148,426,919	153,102,367	157,925,091	162,899,732
E. Bienes muebles, Inmuebles e Intangibles	96,679,945	94,358,021	97,330,298	100,396,203	103,558,683	106,820,782
F. Inversión Pública	0	0	0	0	0	0
G. Inversiones Financieras y otras provisiones	0	0	0	0	0	0
H. Participaciones y Aportaciones	0	0	0	0	0	0
I. Deuda Pública	0	0	0	0	0	0
<b>3. Total de Egresos Projectados</b>	<b>7,434,421,858</b>	<b>7,091,007,234</b>	<b>7,314,373,962</b>	<b>7,544,776,742</b>	<b>7,782,437,210</b>	<b>8,027,583,982</b>

"Bajo protesta de decir la verdad declaramos que los Estados Financieros y sus notas, son razonablemente correctos y son responsabilidad del emisor"

Dra. Alma Rosa Marroquín Escamilla  
Directora General

Lic. Vicente Arturo López Limón  
Director Administrativo

SECTOR PARAESTATAL SERVICIOS DE SALUD DE NUEVO LEÓN

Servicios de Salud de Nuevo León (SSNL)

Nuevo León

Informe de Avance de Gestión Financiera  
Tercer Trimestre 2022



SERVICIOS DE SALUD DE NUEVO LEÓN  
INFORME DE AVANCE DE GESTIÓN FINANCIERA DEL TERCER TRIMESTRE DEL 2022  
RESULTADOS DE INGRESOS-LDF  
(PESOS)

Concepto	2017	2018	2019	2020	2021	2022
<b>1. Ingresos de Libre Disposición</b>	<b>1,632,268,584</b>	<b>2,005,487,688</b>	<b>2,082,039,771</b>	<b>2,914,572,986</b>	<b>1,554,875,543</b>	<b>1,151,142,425</b>
A. Impuestos	0	0	0	0	0	0
B. Cuotas y Aportaciones de Seguridad Social	0	0	0	0	0	0
C. Contribuciones de Mejoras	0	0	0	0	0	0
D. Derechos	0	0	0	0	0	0
E. Productos	0	0	0	0	0	0
F. Aprovechamientos	42,784,572	35,327,241	38,268,125	76,232,697	17,033,306	18,390,403
G. Ingresos por Ventas de Bienes y Prestación de Servicios	992,200,824	1,055,791,310	992,846,343	29,741,173	27,582,485	24,029,846
H. Participaciones	0	0	0	0	0	0
I. Incentivos Derivados de la Colaboración Fiscal	0	0	0	0	0	0
J. Transferencias y Asignaciones	589,428,606	914,369,137	1,050,925,303	2,802,067,151	1,496,894,124	1,101,447,845
K. Convenios	7,854,582	0	0	0	0	0
L. Otros Ingresos de Libre Disposición	0	0	0	6,531,965	13,365,628	7,274,332
<b>2. Transferencias Federales Etiquetadas</b>	<b>3,184,601,265</b>	<b>3,214,686,896</b>	<b>3,270,055,797</b>	<b>5,201,206,585</b>	<b>5,108,355,142</b>	<b>3,559,372,254</b>
A. Aportaciones	2,536,403,130	2,629,802,253	2,741,608,836	2,940,554,734	3,106,843,664	2,221,390,330
B. Convenios	617,442,681	562,520,407	496,301,830	2,172,039,133	1,966,116,991	1,316,016,434
C. Fondos Distintos de Aportaciones	0	0	0	0	0	0
D. Transferencias, Asignaciones, Subsidios, Subvenciones, Pensiones y Jubilaciones.	0	0	0	0	0	0
E. Otras Transferencias Federales Etiquetadas	30,755,454	22,364,236	32,145,131	88,612,718	35,394,488	21,965,491
<b>3. Ingresos Derivados de Financiamientos</b>	<b>0</b>	<b>0</b>	<b>0</b>	<b>0</b>	<b>0</b>	<b>0</b>
A. Ingresos Derivados de Financiamiento	0	0	0	0	0	0
<b>4. Total de Ingresos Proyectados</b>	<b>4,816,869,849</b>	<b>5,220,174,584</b>	<b>5,352,095,568</b>	<b>8,115,779,571</b>	<b>6,663,230,686</b>	<b>4,710,514,679</b>
<b>Datos Informativos</b>						
1. Ingresos Derivados de Financiamientos con Fuente de Pago de Recursos de Libre Expresión	0	0	0	0	0	0
2. Ingresos Derivados de Financiamientos con Fuente de Pago de Transferencias Federales Etiquetadas	0	0	0	0	0	0
<b>3. Ingresos Derivados de Financiamientos</b>	<b>4,816,869,849</b>	<b>5,220,174,584</b>	<b>5,352,095,568</b>	<b>8,115,779,571</b>	<b>6,663,230,686</b>	<b>4,710,514,679</b>

“Bajo protesta de decir la verdad declaramos que los Estados Financieros y sus notas, son razonablemente correctos y son responsabilidad del emisor”

Dra. Alma Rosa Marroquín Escamilla  
Directora General

Lic. Vicente Arturo López Limón  
Director Administrativo



**Informe de Avance de Gestión Financiera  
Tercer Trimestre 2022**



Servicios de Salud de Nuevo León Informe de Avance de Gestión Financiera del Tercer Trimestre del 2022 Resultados de Egresos-LDF (PESOS)						
Concepto	2017	2018	2019	2020	2021	2022
<b>1. Gasto No Etiquetado</b>	<b>1,585,576,555</b>	<b>1,946,754,099</b>	<b>2,123,405,337</b>	<b>2,877,906,219</b>	<b>1,528,434,169</b>	<b>844,264,037</b>
A. Servicios Personales	742,804,495	790,516,928	826,605,569	580,803,878	591,492,272	339,315,705
B. Materiales y Suministros	416,565,091	619,715,908	587,281,198	779,927,160	454,903,487	103,261,335
C. Servicios Generales	365,558,823	424,535,090	567,980,140	593,366,377	414,448,481	364,438,635
D. Transferencia, Asignaciones, Subsidios y Otras Ayudas	2,451,558	0	15,901,000	112,700	768,200	277,100
E. Bienes muebles, Inmuebles e Intangibles	58,196,588	91,986,173	108,878,660	852,408,703	61,626,450	12,363,399
F. Inversión Pública	0	20,000,000	16,758,771	71,287,401	5,195,280	24,607,864
G. Inversiones Financieras y otras Provisiones	0	0	0	0	0	0
H. Participaciones y Aportaciones	0	0	0	0	0	0
I. Deuda Pública	0	0	0	0	0	0
<b>1. Gasto Etiquetado</b>	<b>3,213,889,699</b>	<b>3,238,417,611</b>	<b>3,234,570,910</b>	<b>5,090,209,339</b>	<b>5,076,741,367</b>	<b>3,328,659,747</b>
A. Servicios Personales	2,105,793,346	2,203,247,165	2,257,576,357	2,783,093,041	2,995,854,880	2,022,285,574
B. Materiales y Suministros	527,031,597	454,823,447	438,190,950	1,037,437,970	997,641,738	764,683,697
C. Servicios Generales	206,470,414	173,940,885	218,928,941	934,572,208	849,053,268	417,704,628
D. Transferencia, Asignaciones, Subsidios y Otras Ayudas	140,379,650	190,017,180	139,635,000	139,499,908	139,500,000	94,308,450
E. Bienes muebles, Inmuebles e Intangibles	196,457,184	102,760,720	42,792,341	96,743,854	94,691,480	29,677,397
F. Inversión Pública	37,757,508	113,628,214	137,447,322	98,862,359	0	0
G. Inversiones Financieras y otras Provisiones	0	0	0	0	0	0
H. Participaciones y Aportaciones	0	0	0	0	0	0
I. Deuda Pública	0	0	0	0	0	0
<b>3. Total de Egresos Proyectados</b>	<b>4,799,466,254</b>	<b>5,185,171,710</b>	<b>5,357,976,247</b>	<b>7,968,115,558</b>	<b>6,605,175,536</b>	<b>4,172,923,784</b>

**"Bajo protesta de decir la verdad declaramos que los Estados Financieros y sus notas, son razonablemente correctos y son responsabilidad del emisor"**

  
 Dra. Almá Rosa Marroquín Escamilla  
 Directora General

  
 Lic. Vicente Arturo López Limón  
 Director Administrativo



Informe de Avance de Gestión Financiera  
Tercer Trimestre 2022



SERVICIOS DE SALUD DE NUEVO LEÓN  
INFORME DE AVANCE DE GESTIÓN FINANCIERA DEL TERCER TRIMESTRE DEL 2022  
INFORME SOBRE ESTUDIOS ACTUARIALES  
Del 1 de Enero al 30 de SEPTIEMBRE 2022

	Pensiones y Jubilaciones	Salud	Riesgos de trabajo	Invalidez y vida	Otras prestaciones Sociales
<b>Tipo de Sistema</b> Prestación Laboral o fondo general para trabajadores del estado o municipio  <u>Beneficio definido, Contribución definida o Mixta</u>  <b>Población afiliada</b> Activos Edad máxima Edad mínima Edad promedio Pensionados y Jubilados Edad máxima Edad mínima Edad promedio Beneficiarios Promedio de años de servicios (trabajadores activos) Aportación Individual al plan de pensión como % del salario Aportación del ente público al plan de pensión como % del salario Crecimiento esperado de los pensionados y jubilados (como%) Crecimiento esperado de los activos (como%) Edad de Jubilación o pensión Esperanza de vida  <b>Ingresos del Fondo</b> Ingresos anuales al Fondo de pensiones  <b>Nomina anual</b> Activos Pensionados y Jubilados beneficiarios de pensionados y Jubilados  <b>Monto mensual por pensión</b>					

NO  
APLICA

Informe de Avance de Gestión Financiera  
Tercer Trimestre 2022



Máximo					
Mínimo					
Promedio					
<b>Monto de la reserva</b>					
<b>Valor presente de las obligaciones</b>					
Pensiones y Jubilaciones en curso del pago					
Generación Actual					
Generaciones futuras					
<b>Valor presente de las contribuciones asociadas a sueldos futuros de cotización X%</b>					
Generación Actual					
Generaciones futuras					
<b>Valor presente de las aportaciones futuras</b>					
Generación Actual					
Generaciones futuras					
Otros Ingresos					
<b>Déficit/superávit actuarial</b>					
Generación Actual					
Generaciones futuras					
<b>Periodo de suficiencia</b>					
Año de descapitalización					
Tasa de rendimiento					
<b>Estudio Actuarial</b>					
Año de elaboración					
Empresa que elaboró estudio actuarial					

NO  
APLICA

“Bajo protesta de decir la verdad declaramos que los Estados Financieros y sus notas, son razonablemente correctos y son responsabilidad del emisor”

Dra. Alma Rosa Marroquín Escamilla  
Directora General

Lic. Vicente Arturo López Limón  
Director Administrativo

## PROYECCIONES DE INGRESOS Y EGRESOS

Las proyecciones 2022 a 2026, consideran los recursos que por su origen pudieran continuar siendo otorgados a este Organismo, sin embargo, pueden existir variaciones por convenios, acuerdos, gestiones y/o disposiciones oficiales. Estas estimaciones no consideran las necesidades reales del Organismo de acuerdo a su operación.

## APROVECHAMIENTOS

Este rubro integra los recursos propios con los que cuenta el Organismo:

- Ingresos financieros (intereses) de diversos programas.
- Bonificaciones, donativos y apoyos recibidos por entidades federativas en especie.

## INGRESOS POR VENTA DE BIENES Y SERVICIOS

Este rubro integra aquellos ingresos de gestión, es decir, son los recursos propios que obtiene el Organismo por sus actividades de producción y/o comercialización.

## PARTICIPACIONES Y APORTACIONES

Este rubro integra aquellos ingresos que el Organismo obtiene mediante la reasignación de responsabilidades y recursos presupuestarios en los términos de los convenios que celebra con el Gobierno Federal, tales como:

- Aportaciones
- Convenios

## TRANSFERENCIAS, ASIGNACIONES, SUBSIDIOS Y OTRAS AYUDAS

De conformidad con el Decreto de Presupuesto de Egresos de la Federación para el Ejercicio Fiscal, incluyeron 139.5 mdp para el Hospital "Dr. José Eleuterio González" de la Universidad Autónoma de Nuevo León, destinan a la operación del Hospital, señalados en el Anexo 23, a través del Fondo de Aportaciones para los Servicios de Salud del Ramo 33, mismos que fueron autorizados nuevamente por la Dirección General de Programación, Organización y Presupuesto (DGPOP) mediante Oficio No. DGPYP-2122-2020.



Informe de Avance de Gestión Financiera  
Tercer Trimestre 2022



SUBTIPO - PRESUPUESTO	AUTORIZADO	A/R	MODIFICADO	DEVENGADO	PAGADO	SUBEJERCICIO
110101 FASSA	3,324,810,686	0	3,324,810,686	2,116,213,797	2,054,222,792	1,208,596,889
120305 FONDO DE SALUD PARA EL BIENESTAR (FONSABI - ESPECIE)	118,749,831	0	118,749,831	118,749,830	118,749,830	1
120901 AFASPE	49,297,256	0	49,297,256	17,006,782	16,879,074	32,290,474
120902 AFASPE ( ESPECIE)	95,741,614	0	95,741,614	41,542,661	41,542,661	54,198,954
120903 INGRESOS EN ESPECIE ASOCIADOS AL CONVENIO AFASPE, EJERCICIOS ANTERIORES	2,060,806	0	2,060,806	2,040,796	2,040,796	20,010
121001 COFEPRIS	9,346,266	0	9,346,266	0	0	9,346,266
121601 PREVENCIÓN Y TRATAMIENTO DE ADICCIONES	6,117,620	0	6,117,620	678,713	678,713	5,438,907
121701 FORTALECIMIENTO A LA ATENCIÓN MÉDICA	6,342,264	0	6,342,264	11,724	11,724	6,330,540
121801 PROGRAMA REGULACIÓN Y VIGILANCIA DE ESTABLECIMIENTOS Y SERVICIOS DE ATENCIÓN MÉDICA (G005)	1,368,835	0	1,368,835	0	0	1,368,835
122002 INSABI (LIQUIDO)	1,152,796,985	0	1,152,796,985	681,836,344	654,220,291	470,960,641
122003 INSABI (ESPECIE)	147,299,360	0	147,299,360	55,944,876	55,944,876	91,354,484
122005 INSUMOS EN ESPECIE INSABI ASOCIADOS A EJERCICIOS ANTERIORES	7,051,298	0	7,051,298	6,880,180	6,880,180	171,118
202001 ESTATAL	450,776,677	0	450,776,677	252,236,984	242,885,612	198,539,693
202003 GASTO CORRIENTE PREVENCIÓN DE ENFERMEDADES	104,490,994	0	104,490,994	71,945,694	42,447,065	32,545,300
202004 GASTO CORRIENTE HOSPITALES	0	0	0	0	0	0
202024 APORTACIÓN LIQUIDA ESTATAL INSABI	518,568,013	0	518,568,013	285,594,799	254,438,937	232,973,214
202037 PEI-0226/2018 BIS 1 "EQUIPAMIENTO DEL NUEVO HOSPITAL PSIQUIÁTRICO EN EL ESTADO DE NUEVO LEÓN"	58,782,683	0	58,782,683	3,935,960	3,935,960	54,846,723
202038 ESTATAL RECTORÍA A LA SALUD	114,786	0	114,786	0	0	114,786
202039 PEI-0205/2020 BIS 1 "MODERNIZACIÓN Y EQUIPAMIENTO DEL HOSPITAL GRAL. DE GALEANA, N.L."	50,729,650	0	50,729,650	6,096,833	3,748,672	44,632,818
202040 BP8821 FIDEICOMISO PARA LA ATENCIÓN DE ENFERMEDADES DE ALTO COSTO (FADEAC)	338,986,382	0	338,986,382	106,260,769	76,419,213	232,725,613
202041 PEI-0051/2022 CONSTRUCCIÓN DEL CENTRO DE ATENCIÓN INTEGRAL DE	25,000,000	0	25,000,000	9,332,048	7,309,315	15,667,952

**Informe de Avance de Gestión Financiera  
Tercer Trimestre 2022**



ADICIONES, MONTEMORELOS, N.L.						
202042 PEI-0052/2022 CONSTRUCCION DEL CENTRO DE ATENCION INTEGRAL DE ADICIONES, SABINAS HGO., N.L.	25,000,000	0	25,000,000	8,556,228	7,106,169	16,443,772
202043 PEI-0037/2022 OBRA CONCLUSION Y EQUIPAMIENTO NUEVO HOSPITAL PSIQUIATRICO, ESCOBEDO N.L.	20,000,000	0	20,000,000	1,761,750	1,761,750	18,238,250
202044 PEI-0036/2022 OBRA CONCLUSION Y EQUIPAMIENTO NUEVO HOSPITAL GALEANA, N.L.	20,000,000	0	20,000,000	4,957,838	4,108,247	15,042,162
202045 PEI-0160/2022 CONSTRUCCION DE LA UNEME ALLENDE	50,000,000	0	50,000,000	0	0	50,000,000
202046 PEI-0182/2022 CONST Y EQUIP CENTRO DE SALUD CON SERVICIOS AMPLIADOS EN SAN PEDRO G.G. N.L.	11,163,397	0	11,163,397	0	0	11,163,397
202047 PEI-0208/2022 CONST Y EQUIP DE UNEME GRAL TERAN, N.L.	50,000,000	0	50,000,000	0	0	50,000,000
202048 PEI-0251/2022 EQUIPAMIENTO DE CENTRO DE ATENCION INTEGRAL DE ADICIONES EN MONTEMORELOS, N.L.	10,000,000	0	10,000,000	0	0	10,000,000
202049 PEI-0252/2022 EQUIPAMIENTO DE CENTRO DE ATENCION INTEGRAL DE ADICIONES EN SABINAS HIDALGO, N	10,369,805	0	10,369,805	0	0	10,369,805
202101 FONDOS DESCONCENTRADOS Y CAJAS CHICAS (ESTATAL)	65,000,000	0	65,000,000	39,488,654	39,438,274	25,511,346
202102 ESTATAL (SERVICIOS PERSONALES)	549,520,686	0	549,520,686	317,074,977	314,566,546	232,445,708
300199 INGRESOS FINANCIEROS (INTERESES) FASSA)	13,565,878	0	13,565,878	437,152	0	13,128,726
300399 INGRESOS FINANCIEROS (INTERESES) GASTOS CATASTROFICOS	124	0	124	0	0	124
300999 INGRESOS FINANCIEROS (INTERESES) AFASPE	267,774	0	267,774	0	0	267,774
301099 INGRESOS FINANCIEROS (INTERESES) COFEPRI	9,340	0	9,340	0	0	9,340
301699 RENDIMIENTOS FINANCIEROS (INTERESES) PREVENCION Y TRATAMIENTOS DE ADICIONES	3,366	0	3,366	0	0	3,366

**Informe de Avance de Gestión Financiera  
Tercer Trimestre 2022**



301799 RENDIMIENTOS FINANCIEROS (INTERESES) FORTALECIMIENTO A LA ATENCION MEDICA	599	0	599	487	487	112
302095 INGRESOS FINANCIEROS (INTERESES) BP8821 (FADEAC)	2,204,086	0	2,204,086	86,458	86,458	2,117,628
302096 INGRESOS FINANCIEROS (INTERESES) APORTACION LIQUIDA ESTATAL INSABI	503,030	0	503,030	0	0	503,030
302097 INGRESOS FINANCIEROS (INTERESES) INSABI	7,422,000	0	7,422,000	0	0	7,422,000
302099 INGRESOS FINANCIEROS (INTERESES) ESTATAL	12,295,300	0	12,295,300	0	0	12,295,300
303001 CUOTAS DE RECUPERACION	9,662,737	0	9,662,737	191,841	57,994	9,470,896
303002 CUOTAS CONVENIO CON MUNICIPIOS	1,171,430	0	1,171,430	0	0	1,171,430
303008 SERVICIOS SUBROGADOS	13,243,394	0	13,243,394	0	0	13,243,394
303089 OTROS INGRESOS DE LIBRE DISPOSICION	42,922,677	0	42,922,677	6,660,388	1,857,988	36,262,289
303090 CENSIDA (REMANENTE)	7,126,225	0	7,126,225	0	0	7,126,225
303092 CUOTAS CONVENIO CON MUNICIPIOS (REMANENTE)	11,290,243	0	11,290,243	1,630,290	1,515,030	9,659,952
303094 CUOTAS EMERGENCIAS OBSTETRICAS (REMANENTE)	1,547	0	1,547	1,230	1,230	316
303097 INGRESOS FINANCIEROS (INTERESES) CENSIDA	31,672	0	31,672	0	0	31,672
303099 INGRESOS FINANCIEROS (INTERESES) CUOTAS DE RECUPERACION	2,151,986	0	2,151,986	12,777	12,777	2,139,209
303108 DONATIVOS (EN ESPECIE)	4,096,105	0	4,096,105	4,078,384	4,078,384	17,721
303109 APOYO EN ESPECIE ENTRE ENTIDADES E INSTITUCIONES	2,889,434	0	2,889,434	1,721,607	1,721,607	1,167,827
303201 OTROS INGRESOS	2,058,312	0	2,058,312	92,900	92,900	1,965,412
303291 OTROS INGRESOS (REMANENTE)	8,000,545	0	8,000,545	3,063,230	2,711,922	4,937,315
303292 OTROS INGRESOS RECAUDACIÓN DE MULTAS REGULACIÓN SANITARIA (REMANENTE)	1,017,978	0	1,017,978	0	0	1,017,978
303293 OTROS INGRESOS CONVENIO CON SEGURIDAD PUBLICA (REMANENTE)	4,143	0	4,143	0	0	4,143
303294 OTROS INGRESOS CONVENIO CON TRABAJADORAS SEXUALES (REMANENTE)	150,913	0	150,913	61,150	61,150	89,763
303299 INGRESOS FINANCIEROS (INTERESES) OTROS INGRESOS	828,180	0	828,180	1,791	1,791	826,389



Informe de Avance de Gestión Financiera  
Tercer Trimestre 2022



---

303501 ESTUDIO CLINICO DE INVESTIGACION	8,819,949	0	8,819,949	6,482,464	6,482,464	2,337,485
303502 PROTOCOLO VACUNA ARN-M SARS COV-2	3,197,000	0	3,197,000	253,400	253,400	2,943,600
Total general	<b>7,434,421,858</b>	<b>0</b>	<b>7,434,421,858</b>	<b>4,172,923,784</b>	<b>3,968,272,278</b>	<b>3,261,498,075</b>

**NOTAS A LOS ESTADOS FINANCIEROS  
DEL 1° DE ENERO AL 30 DE SEPTIEMBRE DEL 2022  
(Pesos)**

**ACTIVO**

**Efectivo en Caja, Bancos e Inversiones Temporales, Otros Efectivos y Equivalentes**

La disponibilidad inmediata al cierre del 3er trimestre.

Efectivo	386,300
Bancos/Tesorería	820'296,539
Inversiones Temporales (hasta 3 meses)	91'895,288
<b>Total</b>	<b>\$ 912'578,127</b>

<b>Banco</b>	<b>Saldo</b>
BANORTE	744'260,176
BBVA BANCOMER	68'168,259
INBURSA	5'190,907
BANREGIO	2'434,334
BANAMEX	232,863
BANCREA	10,000
	<b>820'296,539</b>

**Inversiones Temporales**

Las Inversiones están depositadas a la vista y son disponibles al momento en que se requieran.

Representa el monto excedente de efectivo invertido por el ente público, cuya recuperación se efectúa en un plazo inferior a tres meses.

<b>Banco</b>	<b>Saldo</b>
BANORTE	91'895,288
	<b>91'895,288</b>

### Derechos a Recibir Efectivo o Equivalentes

Representan principalmente los derechos de cobro por concepto de convenios celebrados, transferencias, aportaciones y clientes de los que se espera recibir una contraprestación en un plazo menor a doce meses, se integra como sigue:

#### Cuentas por Cobrar a Corto Plazo:

a) Transferencias Gobierno del Estado de Nuevo León	130'725,037
b) Servicios Medicos Prestados a Instituciones y Municipios	9'782,569
c) Sanción a Proveedores	788,420
d) Otros	610
<b>Subtotal</b>	<b>\$ 141'296,636</b>

**Deudores Diversos por Cobrar a Corto Plazo** **37,543**

**Total** **\$ 141'334,179**

Cuenta	Vencimiento a:				
	90 días	180 días	Menor o Igual a 365 días	Mayor a 365 días	Total
a) Transferencias Gobierno del Estado de Nuevo León	-	-	130,725,037	-	130,725,037
b) Servicios Medicos Prestados a Instituciones y Municipios	8,229,199	945,500	189,070	418,800	9,782,569
c) Sanción a Proveedores	-	-	788,420	-	788,420
d) Otros Ingresos	610	-	-	-	610
Deudores Diversos por Cobrar a Corto Plazo	8,233	17,767	11,543	-	37,543
<b>TOTALES</b>	<b>8,238,042</b>	<b>963,267</b>	<b>131,714,070</b>	<b>418,800</b>	<b>141,334,179</b>

### Derechos a Recibir Bienes o Servicios:

Representan los anticipos entregados previos a la recepción parcial o total de bienes o prestación de servicios.



Su saldo se integra de la siguiente manera:

### Anticipos a Contratistas por Obras Públicas

Gerencia de Proyectos y Construcciones del Noreste, S.A. de C.V. (Acabados - Sustitución por obra nueva del Hospital General Sabinas Hidalgo)	3'202,973
Medalsa Construcciones, S.A. de C.V. (Adecuación de la construcción del Centro de Atención de las Adicciones Sabinas Hidalgo)	1'906,126
Constructora y Urbanizadora Regiomontana, S.A. de C.V. (Adecuación de la construcción del Centro de Atención de las Adicciones Montemorelos)	1'805,059
Bufette de Obras Servicios y Suministros, S.A. de C.V. (Conclusión del nuevo Hospital Psiquiátrico)	1'033,317
Gestión y Desarrollo de Proyectos Gadelsa, S.A. de C.V. (Remodelación del Hospital General de Galeana)	942,522
<b>Total</b>	<b>\$ 8'889,997</b>

Cuenta	Vencimiento a:				Total
	90 días	180 días	Menor o Igual a 365 días	Mayor a 365 días	
Anticipo a Contratistas por Obras Públicas a Corto Plazo	5'687,024	-	-	3'202,973	8'889,997
<b>Total</b>	<b>5'687,024</b>	<b>-</b>	<b>-</b>	<b>3'202,973</b>	<b>8'889,997</b>

### Almacén de Materiales y Suministros de Consumo

Representa el valor de la existencia de los materiales y suministros de consumo, requeridos para la prestación de los servicios médicos y para el desempeño de las actividades administrativas del ente público, principalmente medicamentos y material de curación.

Su integración es la siguiente:

Medicinas y productos farmacéuticos	201'415,760
Materiales, accesorios y suministros médicos	43'068,533
Otros productos químicos	28'365,495

Plaguicidas, abonos y fertilizantes	13'764,011
Productos químicos básicos	9'780,310
Prendas de protección personal	8'486,266
Materiales, accesorios y suministros de laboratorio	6'403,416
Material de limpieza	5'981,627
Materiales y útiles de oficina	2'563,064
Vestuario y uniformes	1'034,498
Otros	1'675,123
<b>Total</b>	<b>\$ 322'538,103</b>

**Total Activos Circulantes** \$ 1'385,340,406

## ACTIVO NO CIRCULANTE

### Inversiones Financieras a Largo Plazo

Representa el monto de los recursos excedentes del ente público, invertidos en títulos, valores y demás instrumentos financieros, cuya recuperación se efectuará en un plazo mayor a doce meses.

**Fideicomisos, Mandatos y Contratos Analogos** 107'724,339

### Bienes Inmuebles

Al cierre del tercer trimestre del 2022 se cuenta con 536 Bienes Inmuebles registrados en el inventario de acuerdo a las Reglas de Registro y Valoración del Patrimonio, donde 34 de ellos son bienes bajo contrato de arrendamiento, 74 son bienes recibidos en comodato y 428 son considerados bienes propios.

### Baja de Bienes Inmuebles

Por lo que respecta a este tercer trimestre del 2022 no se efectuaron bajas.

### Obras en proceso

El monto total al cierre del mes de septiembre 2022 de las obras en proceso es de **\$24,878,892 MN** correspondientes a las unidades **Hospital General de Sabinas Hidalgo, Hospital Psiquiátrico, Hospital General de Galeana, Centro de Atención Integral de**



## Adicciones Montemorelos y Centro de Atención Integral de Adicciones Sabinas Hidalgo.

### Depreciación

Los saldos de las cuentas **1261 DEPRECIACION ACUMULADA DE BIENES INMUEBLES** y **5513 DEPRECIACION DE BIENES INMUEBLES** referentes a la depreciación de bienes Inmuebles al 30 de septiembre de 2022 son de **\$152,546,918 MN** y **\$39,514,779 MN** respectivamente.

### Saldos al 30 de septiembre de 2022:

En la siguiente tabla, se presentan de manera agrupada por cuenta los saldos al 30 de septiembre de 2022

CUENTA	DESCRIPCIÓN	SALDO
1231	TERRENOS	\$ 623,922,960
1233	EDIFICIOS NO HABITACIONALES	\$ 2,304,007,068
1236	OBRAS EN PROCESO	\$ 24,878,892
1261	DEPRECIACION ACUMULADA DE BIENES INMUEBLES	\$ 152,546,918
5513	DEPRECIACION DE BIENES INMUEBLES	\$ 39,514,779

### Bienes Muebles

#### Adquisiciones de bienes muebles

Al cierre del mes de Septiembre de 2022, el saldo correspondiente a las cuentas del activo fijo y los bienes intangibles asciende a \$ 3,014,352,370, debido a un incremento de \$ 12,819,059 por las adquisiciones realizadas durante el tercer trimestre, donde destacan la adquisición de 2 software (Jurisdicción Sanitaria No. 1 y Dirección de Planeación), 2 carros cuna térmico con resucitador (Hospital Tierra y Libertad y Jurisdicción Sanitaria No. 5), una grúa para pacientes (Hospital Materno Infantil), 4 refrigeradores de laboratorio (Hospital Materno Infantil y Laboratorio Estatal), una incubadora de traslado (UNEME Pesquería), seis camas clínicas (Hospital Cerralvo), una unidad electro quirúrgica (UNEME DEDICAM), una campana de bioseguridad (Hospital Montemorelos), diez estuches de cirugía (Hospital de Galeana) y una centrífuga para tubos (Centro de Transfusión Sanguínea).



## Baja de Bienes Muebles

En cuanto a las bajas durante el tercer trimestre del año 2022 se efectuaron por la cantidad de \$ 11,273,139 por motivo de robos, siniestros y término de vigencia.

## Depreciación

Cabe mencionar que, el saldo de la cuenta **1263 DEPRECIACION ACUMULADA DE BIENES MUEBLES** y la cuenta **5515 DEPRECIACION DE BIENES MUEBLES** al cierre de septiembre 2022 es de **\$1,620,474,318 MN** y **\$198,469,685 MN** respectivamente.

## Inversión en Bienes Muebles

La inversión en bienes muebles durante el tercer trimestre 2022 se integra de la siguiente manera:

CUENTA	CONCEPTO	IMPORTE
1241	Mobiliario y Equipo de Administración	\$ 3,084,747
1242	Mobiliario y Equipo Educativo y Recreativo	\$ 113,606
1243	Equipo e Instrumental Médico y de Laboratorio	\$ 7,813,689
1246	Maquinaria otros equipos y herramienta	\$ 635,832
1251	Software	\$ 1,171,185
<b>Total</b>	<b>Suma de Bienes Muebles</b>	<b>\$12,819,059</b>

## PASIVO

**Servicios Personales** **\$ 869,297**

### Proveedores por Pagar a Corto Plazo

Universidad Autónoma de Nuevo León	48'156,833
Dispositivos Médicos del Norte, S. de R.L. de C.V.	32'165,256
Codequim, S.A. de C.V.	21'677,589
Orvi Distribuciones, S.A. de C.V.	21'390,984
Control Técnico y Representaciones, S.A. de C.V.	18'806,367
Hisa Farmacéutica, S.A. de C.V.	16'958,273
A.B.P. Seguridad Privada, S.A. de C.V.	14'691,144

**Servicios de Salud de Nuevo León (SSNL)**

**Nuevo León**

Artimedica, S.A. de C.V.	13'362,321
Servicios Estrella Azul de Occidente, S.A. de C.V.	12'756,008
Visión Conservación y Mantenimiento, S. de R.L. de C.V.	7'077,719
Comercializadora de Reactivos para Laboratorios y Materiales para Hospitales, S.A. de C.V.	6'545,443
Servicios Paraclínicos, S.A. de C.V.	5'743,784
Control Scientific, S.A. de C.V.	4'854,121
Metlife México, S.A.	4'234,601
Grupo Imasu, S.A. de C.V.	3'783,530
Agencia de Protección Integral y Tecnología de Occidente, S. de R.L. de C.V.	3'294,864
Lifetec, S.A. de C.V.	3'027,812
Servicios y Confort de Monterrey, S.A. de C.V.	2'920,384
Public Health Supply & Equipment de México, S.A. de C.V.	2'699,880
Praxair México, S. de R.L. de C.V.	2'682,630
Grupo Tecnología y Laboratorios, S.A. de C.V.	2'522,096
Reyes Reyna, S.A. de C.V.	2'032,614
Efectivale, S. de R.L. de C.V.	2'001,736
Teléfonos de México, S.A.B. de C.V.	1'996,622
Biotech del Norte, S.A.P.I. de C.V.	1'927,839
Impulsora de Rentas y Servicios, S.A. de C.V.	1'912,306
Productos Hospitalarios, S.A. de C.V.	1'865,353
Bioclinsa, S.A. de C.V.	1'752,125
Servicios de Ingeniería en Medicina, S.A. de C.V.	1'566,000
León Guerrero Rene	1'401,236
High Way Comercial, S.A. de C.V.	1'386,200
Instrumentos y Equipos Falcón, S.A. de C.V.	1'314,416
Comercialización e Ingeniería en Equipo Médico, S.A. de C.V.	1'298,260
8enred, S. de R.L. de C.V.	1'232,500
Gumon Comercializadora, S.A. de C.V.	1'078,369
DHB Biomed Consultant Group, S.A. de C.V.	1'020,452
Otros	20'358,777
<b>Subtotal</b>	<b>\$ 293'496,444</b>

#### Contratistas por Obras Públicas por Pagar a Corto Plazo

Constructora y Urbanizadora Regiomontana S.A.de C.V.	2'379,686
Medalsa Contruccion, S.A. de C.V.	1'705,952
Gestion y Desarrollo de Proyectos Gadelsa,S.A. de C.V.	999,518
<b>Subtotal</b>	<b>\$ 5'085,156</b>

### Retenciones y Contribuciones por Pagar a Corto Plazo

Retención de Impuestos por pagar a Corto Plazo	35'231,433
SAR-FOVISSSTE	16'884,871
ISSSTE	10'470,645
FOVISSSTE	3'890,162
MetLife	1'908,903
FONAC	1'485,879
Otros	2'409,676
<b>Subtotal</b>	<b>\$ 72'281,569</b>

### Otras Cuentas por Pagar a Corto Plazo

Fondo de Ahorro Capitalizable (por pagar al trabajador)	356,672
Pasantes y Residentes	327,902
<b>Subtotal</b>	<b>\$684,574</b>

### Total de Cuentas por Pagar a Corto Plazo

**\$ 372'417,040**

### Provisiones a Corto Plazo

Demandas y Juicios a Corto Plazo	10'626,394
<b>Subtotal</b>	<b>\$10'626,394</b>

### Provisiones a Largo Plazo

Demandas y Juicios a Largo Plazo	97'950,836
Contingencias a Largo Plazo NIF D-3 Beneficios a los Empleados	474'161,199
<b>Subtotal</b>	<b>\$572'112,035</b>

**Total** \$ **955,155,469**



Cuenta	Vencimiento a:				
	90 días	180 días	Menor o Igual a 365 días	Mayor a 365 días	Total
Servicios Personales	-	-	869,297	-	869,297
Proveedores	167'798,573	15'816,623	107'497,471	2'383,777	293,496,444
Contratistas por obras públicas por pagar a corto plazo	5'085,155	-	-	-	5,085,155
Retenciones y Contribuciones por Pagar a Corto Plazo	72'258,655	-	22,914	-	72'281,569
Otras Cuentas por Pagar a Corto Plazo	675,267	9,307	-	-	684,574
Provisiones para Demandas y juicios a Corto Plazo	-	-	10'626,394	-	10'626,394
Provisiones para Demandas y juicios a Largo Plazo	-	-	-	97'950,836	97,950,836
Provisiones para Contingencias a Largo Plazo	-	-	-	474'161,199	474'161,199
<b>Total</b>	<b>245'817,650</b>	<b>15'825,930</b>	<b>119'016,076</b>	<b>574'495,812</b>	<b>955'155,468</b>

## GASTOS DE FUNCIONAMIENTO

### Servicios Personales

- Remuneraciones al Personal de Carácter Permanente	695,734,489
- Otras Prestaciones Sociales y Económicas	632,999,343
- Remuneraciones al Personal de Carácter Transitorio	433,666,448
- Remuneraciones Adicionales y Especiales	407'004,011
- Seguridad Social	181'855,250
- Pago de Estímulos a Servidores Públicos	8,814,557

### Subtotal

**\$ 2'360,074,098**

### Materiales y Suministros

- Productos Químicos, Farmacéuticos y de Laboratorio	768,394,037
- Alimentos y Utensilios	60,484,384
- Materiales de Administración, Emisión de Documentos y	19,260,281

Artículos Oficiales	
- Combustibles, Lubricantes y Aditivos	16,692,505
- Herramientas, Refacciones y Accesorios Menores	16,218,534
- Materiales y Artículos de Construcción y Reparación	9,515,554
- Vestuario, Blancos, Prendas de Protección y Artículos Deportivos	7,454,932
- Materias Primas y Materiales de Producción y Comercialización	207,034
- Materiales y Suministros de Seguridad	530
<b>Subtotal</b>	<b>\$ 898'227,791</b>

### Servicios Generales

- Servicios Profesionales, Científicos y Técnicos y Otros Servicios	377,462,985
- Servicios de Instalación, Reparación, Mantenimiento y Conservación	258,994,794
- Servicios Básicos	98,381,708
- Servicios de Arrendamiento	20,524,288
- Servicios Financieros, Bancarios y Comerciales	30,991,996
- Servicios de Traslado y Viáticos.	3,243,641
- Otros Servicios Generales	2,165,275
- Servicios Oficiales	1,245,169
- Servicios de Comunicación Social y Publicidad	71,270
<b>Subtotal</b>	<b>\$ 793'081,126</b>

### Transferencias, Asignaciones, Subsidios y Otras Ayudas

- Subsidios	94'308,450
- Ayudas Sociales a Personas	277,100
<b>Subtotal</b>	<b>\$ 94'585,550</b>

### Otros Gastos y Perdidas Extraordinarias

- Depreciación de Bienes Muebles	198'469,685
- Depreciación de Bienes Inmuebles	39'514,779
- Otros Gastos Varios	5'864,960
- Disminución de Bienes por Perdida, Obsolescencia y deterioro	2'590,019
- Gastos de Ejercicio Anteriores	339,872

<b>Subtotal</b>	<b>\$ 246'779,315</b>
<b>Total Gastos y Otras Pérdidas</b>	<b>\$ 4'392,747,880</b>

## INGRESOS

Integración de Ingresos:

Ingresos de Gestión:

- Cuotas de Recuperación por Prestación de Servicios Médicos	24'029,846
- Sanciones a Proveedores por Entregas Extemporáneas	6'403,482
- Otros	2'058,311
<b>Subtotal</b>	<b>\$ 32'491,639</b>

## Participaciones y Aportaciones

- Recursos Fondo de Aportaciones para los Servicios de Salud (FASSA)	2,221,390,330
- Instituto de Salud para el Bienestar (INSABI)	767,056,843
- Aportación Liquida Estatal INSABI	259,284,006
- Fondo de Salud para el Bienestar (FONSABI-ESPECIE)	118,749,830
- Instituto de Salud para el Bienestar (INSABI / ESPECIE)	55,944,876
- Acuerdo para el Fortalecimiento de Acciones de Salud Pública en las Entidades Federativas (AFASPE)	48,776,381
- Acuerdo para el Fortalecimiento de Acciones de Salud Pública en las Entidades Federativas (AFASPE / ESPECIE)	41,542,661
- COFEPRIS	9,346,266
- Insumos en Especie INSABI Asociados a Ejercicios Anteriores	6,880,180
- Prevención y Tratamiento de Adicciones	6,117,620
- Ingresos en Especie Asociados al Convenio AFASPE 2020	2,040,796
- Otros	276,975
<b>Subtotal</b>	<b>\$ 3'537'406,764</b>

## Transferencias y Asignaciones:

- Transferencias del Gobierno del Estado	824,157,304
- Fideicomiso para la Atención de Enfermedades de Alto Costo (FADEAC) BP8821	182,605,059
- Gasto Corriente Prevención de Enfermedades	74,400,000

**Servicios de Salud de Nuevo León (SSNL)**

**Nuevo León**



- PEI-0051/2022 Construccion Del Centro De Atencion Integral De Adicciones, Montemorelos, N.L.	7,309,316
- PEI-0052/2022 Construccion Del Centro De Atencion Integral De Adicciones, Sabinas Hgo., N.L.	7,106,169
- PEI-0036/2022 Obra Conclusion Y Equipamiento Nuevo Hospital Galeana, N.L.	4,108,247
- PEI-0037/2022 Obra Conclusion Y Equipamiento Nuevo Hospital Psiquiatrico, Escobedo N.L.	1,761,750
<b>Subtotal</b>	<b>\$ 1'101,447,845</b>

**Otros Ingresos y Beneficios:**

- Intereses Bancarios	27,969,017
- Ingresos Especie Unops	5,062,407
- Ingresos para el Estudio Clínico de Fase III de la Vacuna Contra el Nuevo Coronavirus en Adultos de 18 Años y Mayores	3,195,948
- Intereses BP8821 Fideicomiso para la Atención de Enfermedades de Alto Costo (FADEAC)	2,203,476
- Otros	1,003,623
<b>Subtotal</b>	<b>\$ 39'434,471</b>

<b>Total de Ingresos y Otros Beneficios Varios</b>	<b>\$ 4'710,780,719</b>
--	-------------------------

**Conciliación entre los Ingresos Presupuestarios y Contables**

<b>1. Ingresos Presupuestarios</b>	<b>4'710,514,679</b>
<b>2. Más ingresos contables no presupuestarios</b>	<b>266,054</b>
Ingresos Financieros	-
Incremento por Variación de Inventarios	-
Disminución del Exceso de Estimaciones por Pérdida o Deterioro u Obsolescencia	-
Disminución del Exceso de Provisiones	-
Otros Ingresos y Beneficios Varios	266,040
Otros Ingresos Contables No Presupuestarios	-
<b>3. Menos ingresos presupuestarios no contables</b>	<b>-</b>
Aprovechamientos Patrimoniales	-
Ingresos Derivados de Financiamientos	-
Otros Ingresos Presupuestarios No Contables	-
<b>4. Ingresos Contables (4 = 1 + 2 - 3)</b>	<b>4'710,780,719</b>

**Conciliación entre los Egresos Presupuestarios y Contables**

<b>1. Total de Egresos Presupuestarios</b>	<b>4'172,923,784</b>
<b>2. Menos Egresos presupuestarios no contables</b>	<b>54'248,810</b>
Materias Primas y Materiales de Producción y Comercialización	-
Materiales y Suministros	-
Mobiliario y Equipo de Administración	13'219,287
Mobiliario y Equipo Educativo y Recreativo	231,438
Equipo e Instrumental Médico y de Laboratorio	12'427,094
Vehículos y Equipo de Transporte	-
Equipo de Defensa y Seguridad	-
Maquinaria, Otros Equipos y Herramientas	1'905,457
Activos Biológicos	-
Bienes Inmuebles	-
Activos Intangibles	1'857,670
Obra Pública en Bienes de Dominio Público	-
Obra Pública en Bienes Propios	24'607,864
Acciones y Participaciones de Capital	-
Compra de Títulos y Valores	-
Concesión de Préstamos	-
Inversiones en Fideicomisos, Mandatos y Otros Análogos	-
Provisiones para Contingencias y Otras Erogaciones Especiales	-
Amortización de la Deuda Pública	-
Adeudos de Ejercicios Fiscales Anteriores (ADEFAS)	-
Otros Egresos Presupuestales No Contables	-
<b>3. Mas gastos contables no presupuestarios</b>	<b>274'072,906</b>
Estimaciones, Depreciaciones, Deterioros, Obsolescencia y Amortizaciones	240'574,482
Provisiones	-
Disminución de Inventarios	-
Aumento por Insuficiencia de Estimaciones por Pérdida o Deterioro u Obsolescencia	-
Aumento por Insuficiencia de Provisiones	-
Otros Gastos	6'153,586
Otros Gastos Contables No Presupuestales	27'344,838
<b>4. Total de Gastos Contables (4 = 1 - 2 + 3)</b>	<b>4'392,747,880</b>

"Bajo protesta de decir la verdad declaramos que los Estados Financieros y sus notas, son razonablemente correctos y son responsabilidad del emisor"

  
Dra. Alma Rosa Marroquín Escamilla  
Directora General

  
Lic. Vicente Arturo López Limón  
Director Administrativo

## Bases de preparación de los estados financieros

Los estados financieros del 01 de enero al 30 de septiembre 2022, se presentan conforme a las disposiciones establecidas por el Consejo Nacional de Armonización Contable (CONAC) conforme a lo dispuesto por el Manual de Contabilidad Gubernamental, para mostrar la situación financiera del Ente Público.

La normatividad aplicada es la siguiente:

- Ley General de Contabilidad Gubernamental
- Normas emitidas por el Consejo Nacional de Armonización Contable
- Marco Conceptual de la Contabilidad Gubernamental
- Manual de Contabilidad Gubernamental
- Manual único de Contabilidad Gubernamental para las Dependencias y Entidades Públicas del Gobierno
- Principales Reglas de Registro y Valoración del Patrimonio (Elementos Generales)
- Reglas Específicas del Registro y Valoración del Patrimonio

Postulados básicos aplicados por el Ente Público:

- Sustancia Económica
- Entes Públicos
- Existencia Permanente
- Revelación suficiente
- Importancia relativa
- Registro e integración presupuestaria
- Consolidación de la información financiera
- Devengo Contable
- Valuación
- Dualidad Económica
- Consistencia