



SSNL

Servicios de Salud de Nuevo León

SERVICIOS DE SALUD DE NUEVO LEÓN

ANTECEDENTES

Servicios de Salud de Nuevo León es un Organismo Público Descentralizado de la Administración Pública del estado con personalidad jurídica y patrimonio propios, creado mediante el Decreto 328 de fecha 18 de diciembre de 1996.

MISIÓN

Coordinar las acciones necesarias para mejorar el nivel de salud de la población neoleonesa a través de la aplicación de estrategias que permitan mantener la cobertura total, con servicios integrales de calidad homogénea y el fortalecimiento de las acciones a los grupos de mayor riesgo.

INFORMACIÓN OPERATIVA RELEVANTE

La labor sustantiva de los Servicios de Salud de Nuevo León O.P.D; es atender a la Población que no cuenta con seguridad social, que asciende a 1,791,818* habitantes que representan el 30.34% del total en la entidad.

El objetivo tanto del Plan Nacional de Desarrollo 2019-2024, como del Programa Sectorial de Salud 2019–2024, es lograr la cobertura universal con acceso efectivo y con calidad a los servicios de salud para los mexicanos, independientemente de su condición social o laboral. En respuesta a este compromiso, se elaboró a nivel federal el Modelo de Atención Integral de Salud (MAI) con la colaboración de las instituciones del sector salud.

Los esfuerzos para la creación de este modelo de atención datan desde la década de los ochenta con el Modelo de Atención a la Salud para Población Abierta (MASPA). En el año 2000 se diseñó el Modelo Integrador de Atención a la Salud (MIDAS), con un enfoque de integrar funcionalmente al sector. El MAI, retoma las mejores prácticas del MASPA y del MIDAS. En este sentido, podemos afirmar que el MAI, se centra en la atención a la persona, opera en redes integrales de servicios e incluye un fuerte componente de participación de la población a través de la integración de redes sociales. Este considera, además, el escalonamiento de la cartera de servicios del Sistema de Protección Social en Salud y la atención de la prestación de los servicios de las zonas urbanas del país.

* Consejo Nacional de Población (CONAPO) 2010

El Modelo de Atención Integral de Salud surge como un esquema para homogenizar la prestación de servicios de salud que otorgan las instituciones que conforman el Sistema Nacional de Salud para permitir el acceso integral y universal a servicios esenciales de calidad, a todas las personas y comunidades sin discriminación alguna independientemente de su condición laboral, evitando un riesgo financiero que genere empobrecimiento a la población; Esto se logrará mejorando la organización de los recursos y el desempeño de los servicios de salud en el país.

En el año 2024, en Nuevo León se otorgaron 1,506,054 consultas en el primer y segundo nivel de atención, de las cuales 186,743 consultas son de especialidad***.

Las unidades Hospitalarias registraron 48,451 egresos***, con 52,638 intervenciones quirúrgicas***; en ginecología se atendieron 17,625 partos***. Además, se otorgaron 212,226 atenciones de urgencias*** y 127,481 atenciones odontológicas***, en estas últimas se incluyen también las atenciones del primer nivel de atención.

Es importante hacer mención que uno de los principales Programas Preventivos por su impacto es el de Vacunación Universal. Por lo que las dosis aplicadas de los biológicos en el año 2024 son las siguientes:

• Sabin (Polio)*	0 dosis.
• Hexavalente**	163,003 dosis.
• S R P	125,052 dosis.
• B C G	52,320 dosis.
• Rotavirus	84,304 dosis.
• Neumococo	147,667 dosis.

En las actividades auxiliares del diagnóstico se realizaron 3,036,964 exámenes de laboratorio*** 299,694 estudios radiológicos*** En el año 2024.

*Los datos que se presentan se consideran preliminares, ya que aún no han cerrado la actualización del Sistema Nacional de Información en Salud y de los sistemas que lo retroalimentan.

***Fuente: SIS, SAEH, SEUL y SINAC.

*Información con carácter preliminar

A partir de este año se incluyen los apartados siguientes:

001 CONSULTA

004 CONSULTA MEDICA UNEME EC.

196 INFORME ESPECIALIZADO VIH ATENCIÓN POR MOTIVO

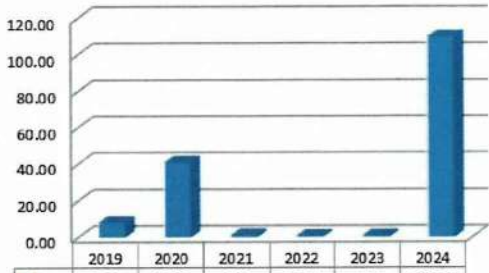
251 CONSULTA A CASO EN SEGUIMIENTO DE PROBLEMAS DERIVADOS DEL CONSUMO DE SUSTANCIAS PROACTIVAS CAPA

253 CONSULTA A CASO EN SEGUIMIENTO SEGÚN SEXO EN UNEME DEDICAM

Se incluyen todos los nacimientos ocurridos en el Estado dentro y fuera de los Servicios de Salud.

***Se incluyen todos los procedimientos Diagnósticos, Quirúrgicos y Terapéuticos.

De conformidad a lo establecido en la Constitución Política del Estado Libre y Soberano de Nuevo León; la Ley de Administración Financiera para el Estado de Nuevo León; la Ley Orgánica de la Administración Pública para el Estado de Nuevo León; la Ley de Fiscalización Superior del Estado de Nuevo León y la Ley General de Contabilidad Gubernamental, el Ejecutivo y sus Organismos Descentralizados y Fideicomisos, así como las personas físicas o morales, públicas o privadas que reciban recursos públicos, deberán rendir su Cuenta Pública en forma Anual al H. Congreso del Estado, en los términos y plazos que esta misma Legislación establece. Por lo anterior, se emite la Cuenta Pública Anual del ejercicio 2024.

SERVICIOS DE SALUD DE NUEVO LEÓN																		
INDICADORES DE GESTIÓN																		
EJERCICIO AL CIERRE DEL AÑO 2024																		
Tipo	Nombre	Periodo	Unidad de Medida															
De gestión	Morbilidad por Dengue Clásico	Acumulado al Cierre año 2024	Tasa por 100,000															
Variables de Cálculo	Algoritmo	Indicador	Interpretación del resultado															
Casos de dengue clásico entre población total multiplicado por 100,000	$(6,475/5,905,476) * 100,000$	109.64	Se obtuvo un aumento estatal en la morbilidad de Dengue No Grave. Corresponde a la curva internacional y nacional observada del año 2024. En cuanto a las actividades operativas, a partir de la semana epidemiológica 30 se intensificaron las acciones de control del vector, lo que tuvo un impacto en la reducción del promedio de huevecillos por ovitrampa desde la semana epidemiológica 33. Sin embargo, las condiciones climáticas, como las lluvias constantes, favorecieron la recuperación de las poblaciones de mosquitos a partir de la semana epidemiológica 38.															
Meta 2024	Comportamiento (Indicador / Meta)	Resultados últimos 5 años		Gráfico														
15.00	7.31	2019	8.01	 <table border="1"> <thead> <tr> <th>Año</th> <th>Tasa</th> </tr> </thead> <tbody> <tr> <td>2019</td> <td>8.01</td> </tr> <tr> <td>2020</td> <td>40.89</td> </tr> <tr> <td>2021</td> <td>1.13</td> </tr> <tr> <td>2022</td> <td>0.69</td> </tr> <tr> <td>2023</td> <td>0.93</td> </tr> <tr> <td>2024</td> <td>109.64</td> </tr> </tbody> </table>	Año	Tasa	2019	8.01	2020	40.89	2021	1.13	2022	0.69	2023	0.93	2024	109.64
Año	Tasa																	
2019	8.01																	
2020	40.89																	
2021	1.13																	
2022	0.69																	
2023	0.93																	
2024	109.64																	
		2020	40.89															
		2021	1.13															
		2022	0.69															
		2023	0.93															
		2024	109.64															

*Información con carácter preliminar con corte al día 26 de febrero del 2025

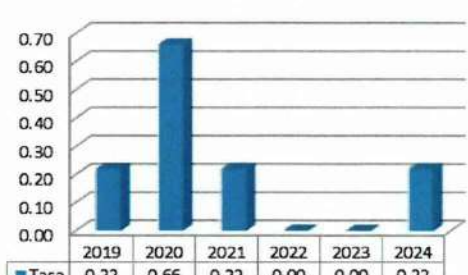
SERVICIOS DE SALUD DE NUEVO LEÓN
INDICADORES DE GESTIÓN
EJERCICIO AL CIERRE DEL AÑO 2024

Tipo	Nombre	Período	Unidad de Medida
De gestión	SIDA (casos y seropositivos)	Acumulado al Cierre año 2024	Tasa por 100,000

Variables de Cálculo	Algoritmo	Indicador	Interpretación del resultado
Casos nuevos entre población total mutliplicado por 100,000	$(570/5,905,476) * 100,000$	9.65	El aumento en la tasa anual de VIH/SIDA a 9.65 por 100,000 habitantes, por encima de la meta de 9.00, refleja un fortalecimiento en la detección y tamizaje a lo largo del año. Este incremento no necesariamente indica mayor transmisión, sino una ampliación en la aplicación de pruebas, lo que permitió identificar más casos y mejorar la vinculación a tratamiento. Las estrategias implementadas, como el acceso ampliado a pruebas rápidas y campañas dirigidas a poblaciones clave, han sido clave para mejorar la respuesta ante la epidemia, resaltando la importancia de mantener y reforzar estas acciones en el futuro

Meta 2024	Comportamiento (Indicador/Meta)	Resultados últimos 5 años		Gráfico												
9.00	1.07	2019	10.03	 <table border="1"> <tr> <td>2019</td> <td>2020</td> <td>2021</td> <td>2022</td> <td>2023</td> <td>2024</td> </tr> <tr> <td>10.03</td> <td>7.20</td> <td>13.60</td> <td>13.14</td> <td>12.09</td> <td>9.65</td> </tr> </table>	2019	2020	2021	2022	2023	2024	10.03	7.20	13.60	13.14	12.09	9.65
2019	2020	2021	2022		2023	2024										
10.03	7.20	13.60	13.14		12.09	9.65										
		2020	7.20													
		2021	13.60													
		2022	13.14													
		2023	12.09													

*Información con carácter preliminar con corte al día 26 de febrero del 2025
Fuente: Dirección General de Epidemiología/Sistema Especial de Vigilancia Epidemiológica de VIH /Estado de Nuevo León.

SERVICIOS DE SALUD DE NUEVO LEÓN																		
INDICADORES DE GESTIÓN																		
EJERCICIO AL CIERRE DEL AÑO 2024																		
Tipo	Nombre	Periodo	Unidad de Medida															
De gestión	Mortalidad por Enfermedades Diarreicas en menores de 5 años	Acumulado al Cierre año 2024	Tasa por 100,000															
Variables de Cálculo	Algoritmo	Indicador	Interpretación del resultado															
Muertes por EDA's entre población < 5 años multiplicado por 100,000	1/452,916) * 100,000	0.22	Al corte del cuarto trimestre 2024 se dictaminó 1 caso de defunción por Enfermedad Diarreica Aguda (EDA's) en menores de 5 años, en el Comité Estatal de Estrategias para la Reducción de la Mortalidad en la Infancia (COERMI); resultando en una tasa anual de 0.22 en comparación con la meta de 1.10 esperada para 2024, lo que resalta favorablemente la disminución de la mortalidad por EDA's, en gran medida por las intervenciones, estrategias y recomendaciones derivadas del COERMI; así como acciones preventivas, de tratamiento y medidas de promoción comunitarias.															
Meta 2024	Comportamiento (Indicador/Meta)	Resultados últimos 5 años		Gráfico														
1.10	0.20	2019	0.22	 <table border="1"> <thead> <tr> <th>Año</th> <th>Tasa</th> </tr> </thead> <tbody> <tr> <td>2019</td> <td>0.22</td> </tr> <tr> <td>2020</td> <td>0.66</td> </tr> <tr> <td>2021</td> <td>0.22</td> </tr> <tr> <td>2022</td> <td>0.00</td> </tr> <tr> <td>2023</td> <td>0.00</td> </tr> <tr> <td>2024</td> <td>0.22</td> </tr> </tbody> </table>	Año	Tasa	2019	0.22	2020	0.66	2021	0.22	2022	0.00	2023	0.00	2024	0.22
Año	Tasa																	
2019	0.22																	
2020	0.66																	
2021	0.22																	
2022	0.00																	
2023	0.00																	
2024	0.22																	
		2020	0.66															
		2021	0.22															
		2022	0.00															
		2023	0.00															
		2024	0.00															

*Información con carácter preliminar con corte al día 26 de febrero del 2025

**SERVICIOS DE SALUD DE NUEVO LEÓN
INDICADORES DE GESTIÓN
EJERCICIO AL CIERRE DEL AÑO 2024**

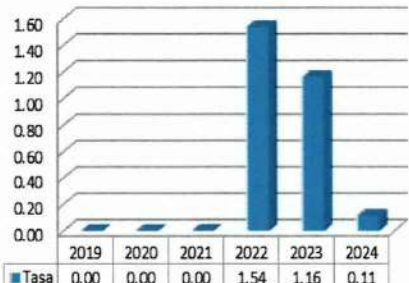
Tipo	Nombre	Período	Unidad de Medida
De gestión	Morbilidad por Cólera	Acumulado al Cierre año 2024	Tasa por 100,000

Variables de Cálculo	Algoritmo	Indicador	Interpretación del resultado
Casos de cólera entre población total multiplicado por 100,000	$(0/5,905,476) * 100,000$	0.00	La tasa de incidencia por cólera durante el año 2024, es de cero casos, lo que resalta favorablemente en gran medida por las intervenciones, estrategias y recomendaciones derivadas de acciones preventivas, de tratamiento y medidas de promoción comunitarias, como la cloración del agua, resguardo de agua almacenada y la higiene de alimentos y manos.

Meta 2024	Comportamiento (Indicador/Meta)	Resultados últimos 5 años					Gráfico						
0.00	0.00	2019	0.00	2020	0.00	2021	0.00	2022	0.00	2023	0.00	2024	0.00



*Información con carácter preliminar con corte al día 26 de febrero del 2025

SERVICIOS DE SALUD DE NUEVO LEÓN																		
INDICADORES DE GESTIÓN																		
EJERCICIO AL CIERRE DEL AÑO 2024																		
Tipo	Nombre	Periodo	Unidad de Medida															
De gestión	Letalidad por Dengue	Acumulado al Cierre año 2024	Tasa por 100															
Variables de Cálculo	Algoritmo	Indicador	Interpretación del resultado															
Muertes por dengue entre casos de dengue multiplicado por 100	$(12/10,619) * 100$	0.11	12 defunciones publicadas en el Informe semanal nacional de Dengue 2024. Se dio prioridad al control del vector en los sectores con reportes de defunción; sin embargo, este indicador depende de factores externos al programa de Control de Vectores.															
Meta 2024	Comportamiento (Indicador/Meta)	Resultados últimos 5 años		Gráfico														
1.00	0.113	2019	0.00	 <table border="1"> <thead> <tr> <th>Año</th> <th>Tasa</th> </tr> </thead> <tbody> <tr> <td>2019</td> <td>0.00</td> </tr> <tr> <td>2020</td> <td>0.00</td> </tr> <tr> <td>2021</td> <td>0.00</td> </tr> <tr> <td>2022</td> <td>1.54</td> </tr> <tr> <td>2023</td> <td>1.16</td> </tr> <tr> <td>2024</td> <td>0.11</td> </tr> </tbody> </table>	Año	Tasa	2019	0.00	2020	0.00	2021	0.00	2022	1.54	2023	1.16	2024	0.11
Año	Tasa																	
2019	0.00																	
2020	0.00																	
2021	0.00																	
2022	1.54																	
2023	1.16																	
2024	0.11																	
		2020	0.00															
		2021	0.00															
		2022	1.54															
		2023	1.16															
		2024	0.11															

*Información con carácter preliminar con corte al día 26 de febrero del 2025

SERVICIOS DE SALUD DE NUEVO LEÓN
INDICADORES DE GESTIÓN
EJERCICIO AL CIERRE DEL AÑO 2024

Tipo	Nombre	Período	Unidad de Medida
De gestión	Morbilidad por Dengue Hemorrágico	Acumulado al Cierre año 2024	Tasa por 100,000

Variables de Cálculo	Algoritmo	Indicador	Interpretación del resultado
Casos de dengue hemorrágico entre población total multiplicado por 100,000	$(4,144/5,905,476) * 100,000$	70.17	Se obtuvo un aumento estatal en la morbilidad de Dengue Con Signos de Alarma y Dengue Grave. Corresponde a la curva internacional y nacional observada del año 2024. En cuanto a las actividades operativas, a partir de la semana epidemiológica 30 se intensificaron las acciones de control del vector, lo que tuvo un impacto en la reducción del promedio de huevecillos por ovitrampa desde la semana epidemiológica 33. Sin embargo, las condiciones climáticas, como las lluvias constantes, favorecieron la recuperación de las poblaciones de mosquitos a partir de la semana epidemiológica 38.

Meta 2024	Comportamiento (Indicador/Meta) *	Resultados últimos 5 años		Gráfico													
6.00	11.695	2019	6.69	 <table border="1"> <tr> <td>2019</td> <td>2020</td> <td>2021</td> <td>2022</td> <td>2023</td> <td>2024</td> </tr> <tr> <td>Tasa</td> <td>6.69</td> <td>7.97</td> <td>0.30</td> <td>0.43</td> <td>0.55</td> <td>70.17</td> </tr> </table>	2019	2020	2021	2022	2023	2024	Tasa	6.69	7.97	0.30	0.43	0.55	70.17
2019	2020	2021	2022		2023	2024											
Tasa	6.69	7.97	0.30		0.43	0.55	70.17										
		2020	7.97														
		2021	0.30														
		2022	0.43														
		2023	0.55														

*Información con carácter preliminar con corte al día 26 de febrero del 2025

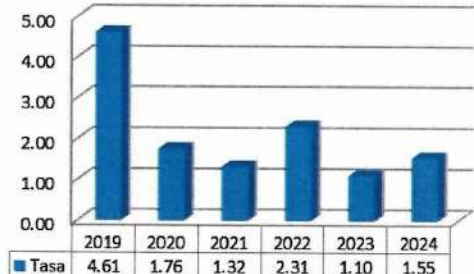
SERVICIOS DE SALUD DE NUEVO LEÓN
INDICADORES DE GESTIÓN
EJERCICIO AL CIERRE DEL AÑO 2024

Tipo	Nombre	Período	Unidad de Medida
De gestión	Promedio diario de Consultas por Médico.	Acumulado al Cierre año 2024	Promedio de Consultas

Variables de Cálculo	Algoritmo	Indicador	Interpretación del resultado
Consultas / (Médicos*días hábiles del período)	$(1,149,456/686(*220))$	7.62	El indicador muestra un promedio de 7.62 consultas por día hábil por médico. La tendencia del indicador se observa con un leve descenso en relación con el cierre del 2023 que fue de 8.76 consultas por día hábil por médico. Quedando por debajo de la meta establecida. Es importante enfatizar que se continúa afectada la productividad por unidades con baja temporal y permanente por inseguridad, plazas de médicos jubilados que no se ha sustituido, días de capacitaciones de los diferentes programas, además de ausentismo de personal por derecho sindical y proceso de jubilación.

Meta 2024	Comportamiento (Indicador/Meta)	Resultados últimos 5 años		Gráfico														
14.00	0.54	2019	10.74	 <table border="1"> <thead> <tr> <th>Año</th> <th>Promedio</th> </tr> </thead> <tbody> <tr> <td>2019</td> <td>10.74</td> </tr> <tr> <td>2020</td> <td>7.72</td> </tr> <tr> <td>2021</td> <td>7.74</td> </tr> <tr> <td>2022</td> <td>7.19</td> </tr> <tr> <td>2023</td> <td>8.76</td> </tr> <tr> <td>2024</td> <td>7.62</td> </tr> </tbody> </table>	Año	Promedio	2019	10.74	2020	7.72	2021	7.74	2022	7.19	2023	8.76	2024	7.62
Año	Promedio																	
2019	10.74																	
2020	7.72																	
2021	7.74																	
2022	7.19																	
2023	8.76																	
2024	7.62																	
		2020	7.72															
		2021	7.74															
		2022	7.19															
		2023	8.76															

*Información con carácter preliminar con corte al día 26 de febrero del 2025

SERVICIOS DE SALUD DE NUEVO LEÓN																		
INDICADORES DE GESTIÓN																		
EJERCICIO AL CIERRE DEL AÑO 2024																		
Tipo	Nombre	Periodo	Unidad de Medida															
De gestión	Mortalidad por Infección Respiratoria Aguda en menores de 5 años	Acumulado al Cierre año 2024	Tasa por 100,000															
Variables de Cálculo	Algoritmo	Indicador	Interpretación del resultado															
Muertes por IRA's entre población < 5 años multiplicado por 100,000	$(7/452,916) * 100,000$	1.55	Al corte del cuarto trimestre 2024 se dictaminaron 7 casos de defunción por Infección Respiratoria Aguda (IRA's) en menores de 5 años, en el Comité Estatal de Estrategias para la Reducción de la Mortalidad en la Infancia (COERMI); resultando en una tasa anual de 1.55 en comparación con la meta de 4.50 esperada para 2024, lo que resalta favorablemente la disminución de la mortalidad por IRA's, en gran medida por las intervenciones, estrategias y recomendaciones derivadas del COERMI; así como acciones preventivas, de tratamiento y medidas de promoción comunitarias.															
Meta 2024	Comportamiento (Indicador/Meta)	Resultados últimos 5 años		Gráfico														
4.50	0.34	2019	4.61	 <table border="1"> <thead> <tr> <th>Año</th> <th>Tasa</th> </tr> </thead> <tbody> <tr> <td>2019</td> <td>4.61</td> </tr> <tr> <td>2020</td> <td>1.76</td> </tr> <tr> <td>2021</td> <td>1.32</td> </tr> <tr> <td>2022</td> <td>2.31</td> </tr> <tr> <td>2023</td> <td>1.10</td> </tr> <tr> <td>2024</td> <td>1.55</td> </tr> </tbody> </table>	Año	Tasa	2019	4.61	2020	1.76	2021	1.32	2022	2.31	2023	1.10	2024	1.55
Año	Tasa																	
2019	4.61																	
2020	1.76																	
2021	1.32																	
2022	2.31																	
2023	1.10																	
2024	1.55																	
		2020	1.76															
		2021	1.32															
		2022	2.31															
		2023	1.10															
		2024	1.10															

*Información con carácter preliminar con corte al día 26 de febrero del 2025

SERVICIOS DE SALUD DE NUEVO LEÓN
INDICADORES DE GESTIÓN
EJERCICIO AL CIERRE DEL AÑO 2024

Tipo	Nombre	Período	Unidad de Medida
De gestión	Morbilidad por TB (casos nuevos TBP)	Acumulado al Cierre año 2024	Tasa por 100,000

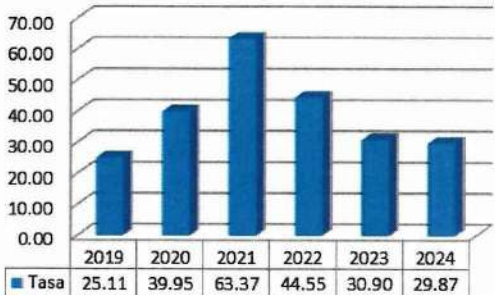
Variables de Cálculo	Algoritmo	Indicador	Interpretación del resultado
----------------------	-----------	-----------	------------------------------

Casos de TB entre población total multiplicado por 100,000	$(1,747/5,905,476) * 100,000$	29.58	<p>La tasa de incidencia de tuberculosis pulmonar en el año 2024 fue de 29.58 casos por cada 100,000 habitantes, lo que representa un incremento del 3.21% en comparación con el año 2023. La pandemia por COVID-19 causó interrupciones en el acceso a los servicios de prevención y atención de la Tuberculosis, afectando seriamente las acciones de control de esta enfermedad. Por lo anterior, se considera que se han revertido los avances alcanzados en la última década en la lucha contra la enfermedad. Estos factores, aunados a la reactivación de las actividades posterior a la pandemia, el reforzamiento en la búsqueda activa de casos y uso de nuevas tecnologías de diagnóstico, se reflejan en el incremento de los casos tuberculosis en sus formas así como en la resistencia a fármacos.</p> <p>FUENTE: SINAVE, Preliminar 2024, Filtros: Caso confirmado, residencia Nuevo León, Casos nuevos y nuevos resistentes, confirmado, localización pulmonar, sectorial. Revisado el 24.02.2025, información preliminar.</p>
--	-------------------------------	-------	---

Meta 2024	Comportamiento (Indicador/Meta)	Resultados últimos 5 años		Gráfico														
28.60	1.03	2019	25.97	 <table border="1"> <thead> <tr> <th>Año</th> <th>Tasa</th> </tr> </thead> <tbody> <tr> <td>2019</td> <td>25.97</td> </tr> <tr> <td>2020</td> <td>21.67</td> </tr> <tr> <td>2021</td> <td>21.03</td> </tr> <tr> <td>2022</td> <td>27.15</td> </tr> <tr> <td>2023</td> <td>28.66</td> </tr> <tr> <td>2024</td> <td>29.58</td> </tr> </tbody> </table>	Año	Tasa	2019	25.97	2020	21.67	2021	21.03	2022	27.15	2023	28.66	2024	29.58
Año	Tasa																	
2019	25.97																	
2020	21.67																	
2021	21.03																	
2022	27.15																	
2023	28.66																	
2024	29.58																	
		2020	21.67															
		2021	21.03															
		2022	27.15															
		2023	28.66															
		2024	28.66															

*Información con carácter preliminar con corte al día 26 de febrero del 2025

SERVICIOS DE SALUD DE NUEVO LEÓN
INDICADORES DE GESTIÓN
EJERCICIO AL CIERRE DEL AÑO 2024

Tipo	Nombre	Periodo	Unidad de Medida																										
De gestión	Mortalidad Materna	Acumulado al Cierre año 2024	Tasa por 100,000																										
Variables de Cálculo	Algoritmo	Indicador	Interpretación del resultado																										
Muerte materna entre total de nacidos vivos multiplicado por 100,000	$(20/66,950) * 100,000$	29.87	Durante este año la Razón de Mortalidad Materna se redujo en 21.9% en comparación al año anterior (de 30.90 en 2023 a 29.87 en 2024), esto se debe a las estrategias establecidas en los hospitales y a las actividades realizadas en las unidades de primer nivel de atención encaminadas a disminuir la morbilidad materna, como la aplicación de una herramienta de valoración de riesgo materno, implementación de cursos virtuales de educación continua, así como la coordinación interinstitucional.																										
Meta 2024	Comportamiento (Indicador/Meta)	Resultados últimos 5 años	Gráfico																										
32.68	0.91	<table border="1"> <tr><td>2019</td><td>25.11</td></tr> <tr><td>2020</td><td>39.95</td></tr> <tr><td>2021</td><td>63.37</td></tr> <tr><td>2022</td><td>44.55</td></tr> <tr><td>2023</td><td>30.90</td></tr> <tr><td>2024</td><td>29.87</td></tr> </table>	2019	25.11	2020	39.95	2021	63.37	2022	44.55	2023	30.90	2024	29.87	 <table border="1"> <tr> <th>Año</th> <th>Tasa</th> </tr> <tr><td>2019</td><td>25.11</td></tr> <tr><td>2020</td><td>39.95</td></tr> <tr><td>2021</td><td>63.37</td></tr> <tr><td>2022</td><td>44.55</td></tr> <tr><td>2023</td><td>30.90</td></tr> <tr><td>2024</td><td>29.87</td></tr> </table>	Año	Tasa	2019	25.11	2020	39.95	2021	63.37	2022	44.55	2023	30.90	2024	29.87
2019	25.11																												
2020	39.95																												
2021	63.37																												
2022	44.55																												
2023	30.90																												
2024	29.87																												
Año	Tasa																												
2019	25.11																												
2020	39.95																												
2021	63.37																												
2022	44.55																												
2023	30.90																												
2024	29.87																												

*Información con carácter preliminar con corte al día 26 de febrero del 2025

SERVICIOS DE SALUD DE NUEVO LEÓN			
INDICADORES DE GESTIÓN			
EJERCICIO AL CIERRE DEL AÑO 2024			
Tipo	Nombre	Período	Unidad de Medida
De gestión	Letalidad por Cólera	Acumulado al Cierre año 2024	Tasa por 100
Variables de Cálculo	Algoritmo	Indicador	Interpretación del resultado
Muertes por cólera entre casos de cólera multiplicado por 100	$(0/0)*100$	0.00	No se registran casos ni defunciones confirmadas a Cólera de acuerdo al Sistema de Vigilancia Epidemiológica.
Meta 2024	Comportamiento (Indicador/Meta)	Resultados últimos 5 años	
0.00	0.00	2019	0.00
		2020	0.00
		2021	0.00
		2022	0.00
		2023	0.00



Tasa	2019	2020	2021	2022	2023	2024
Tasa	0.00	0.00	0.00	0.00	0.00	0.00

*Información con carácter preliminar con corte al día 26 de febrero del 2025

INFORMACIÓN CONTABLE

Cuenta Pública 2024



SERVICIOS DE SALUD DE NUEVO LEÓN					
ESTADO DE ACTIVIDADES					
DEL 1 ENERO AL 31 DICIEMBRE					
(Cifras en pesos)					
Concepto	2024	2023	Concepto	2024	2023
INGRESOS Y OTROS BENEFICIOS			GASTOS Y OTRAS PÉRDIDAS		
Ingresos de Gestión	69,239,967	65,232,528	Gastos de Funcionamiento	7,539,794,349	7,038,914,705
Impuestos	0	0	Servicios Personales	3,901,313,614	3,754,181,860
Cuotas y Aportaciones de Seguridad Social	0	0	Materiales y Suministros	1,751,098,601	1,588,833,208
Contribuciones de Mejoras	0	0	Servicios Generales	1,887,382,134	1,695,899,637
Derechos	0	0	Transferencia, Asignaciones, Subsidios y Otras Ayudas	144,110,576	163,877,365
Productos	0	0	Transferencias Internas y Asignaciones al Sector Público	0	0
Aprovechamientos	21,043,535	18,233,183	Transferencias al Resto del Sector Público	0	0
Ingresos por Venta de Bienes y Prestación de Servicios	48,196,432	46,999,345	Subsidios y Subvenciones	143,110,576	162,877,365
			Ayudas Sociales	1,000,000	1,000,000
			Pensiones y Jubilaciones	0	0
			Transferencias a Fideicomisos, Mandatos y Contratos Análogos	0	0
			Transferencias a la Seguridad Social	0	0
			Donativos	0	0
Participaciones, Aportaciones, Convenios, Incentivos Derivados de la Colaboración Fiscal, Fondos Distintos de Aportaciones, Transferencias, Asignaciones, Subsidios y Subvenciones y Pensiones y Jubilaciones	7,657,782,060	7,427,685,079	Transferencias al Exterior	0	0
			Participaciones y Aportaciones	0	0
			Participaciones	0	0
			Aportaciones	0	0
			Convenios	0	0
Participaciones, Aportaciones, Convenios, Incentivos Derivados de la Colaboración Fiscal y Fondos Distintos de Aportaciones	6,109,897,148	5,735,976,674	Intereses, Comisiones y Otros Gastos de la Deuda Pública	0	0
Transferencias, Asignaciones, Subsidios y Subvenciones y Pensiones y Jubilaciones	1,547,884,912	1,691,708,405	Intereses de la Deuda Pública	0	0
Otros Ingresos y Beneficios	81,209,694	91,420,669	Comisiones de la Deuda Pública	0	0
Ingresos Financieros	80,223,342	70,831,613	Gastos de la Deuda Pública	0	0
Incremento por Variación de Inventarios	0	1,187	Costo por Coberturas	0	0
Disminución del Exceso de Estimaciones por Pérdida o Deterioro u Obsolescencia	0	0	Apoyos Financieros	0	0
Disminución del Exceso de Provisiones	0	0	Otros Gastos y Pérdidas Extraordinarias	459,129,222	398,976,961
Otros Ingresos y Beneficios Varios	986,352	20,587,869	Estimaciones, Depreciaciones, Deterioros, Obsolescencia y Amortizaciones	331,398,762	320,422,457
Total de Ingresos y Otros	7,808,231,721	7,584,338,276	Provisiones	111,686,647	65,596,994
			Disminución de Inventarios	194,405	41
			Otros Gastos	15,849,408	12,957,469

Cuenta Pública 2024



Beneficios		Inversión Pública		
		Inversión Pública no Capitalizable	0	0
		Total de Gastos y Otras Pérdidas	8,143,034,147	7,601,769,031
		Resultado del Ejercicio (Ahorro/Desahorro)	-334,802,426	-17,430,755

“Bajo protesta de decir la verdad declaramos que los Estados Financieros y sus notas, son razonablemente correctos y son responsabilidad del emisor”.

Dra. Alma Rosa Marroquín Escamilla
Directora General

Lic. Vicente Arturo López Limón
Director Administrativo

Cuenta Pública 2024



SERVICIOS DE SALUD DE NUEVO LEÓN
ESTADO DE SITUACIÓN FINANCIERA
DEL 1 ENERO AL 31 DICIEMBRE
(Cifras en pesos)

Concepto	2024	2023	Concepto	2024	2023
ACTIVO			PASIVO		
Activo Circulante			Pasivo Circulante		
Efectivo y Equivalentes	804,876,932	720,158,072	Cuentas por Pagar a Corto Plazo	947,555,437	748,077,765
Derechos a Recibir Efectivo o Equivalentes	518,511,104	358,450,220	Documentos por Pagar a Corto Plazo	0	0
Derechos a Recibir Bienes o Servicios	0	0	Porción a Corto Plazo de la Deuda Pública a Largo Plazo	0	0
Inventarios	0	0	Títulos y Valores a Corto Plazo	0	0
Almacenes	398,179,903	458,054,988	Pasivos Diferidos a Corto Plazo	0	0
Estimación por Pérdida o Deterioro de Activos Circulantes	0	0	Fondos y Bienes de Terceros en Garantía y/o Administración a Corto Plazo	0	0
Otros Activos Circulantes	0	0	Provisiones a Corto Plazo	7,999,780	8,135,995
			Otros Pasivos a Corto Plazo	0	0
Total de Activos Circulantes	1,721,567,939	1,536,663,280	Total de Pasivos Circulantes	955,555,217	756,213,760
Activo No Circulante			Pasivo No Circulante		
Inversiones Financieras a Largo Plazo	135,560,616	240,672,966	Cuentas por Pagar a Largo Plazo	0	0
Derechos a Recibir Efectivo o Equivalentes a Largo Plazo	0	0	Documentos por Pagar a Largo Plazo	0	0
Bienes Inmuebles, Infraestructura y Construcciones en Proceso	3,114,111,222	3,045,580,610	Deuda Pública a Largo Plazo	0	0
Bienes Muebles	3,264,175,988	3,211,161,850	Pasivos Diferidos a Largo Plazo	0	0
Activos Intangibles	32,475,343	31,034,131	Fondos y Bienes de Terceros en Garantía y/o Administración a Largo Plazo	0	0
Depreciación, Deterioro y Amortización Acumulada de Bienes	-2,380,212,521	-2,170,882,303	Provisiones a Largo Plazo	783,032,242	673,589,466
Activos Diferidos	0	0			
Estimación por Pérdida o Deterioro de Activos no Circulantes	0	0	Total de Pasivos No Circulantes	783,032,242	673,589,466
Otros Activos no Circulantes	0	0	Total del Pasivo	1,738,587,459	1,429,803,226
Total de Activos No Circulantes	4,166,110,648	4,357,567,254	HACIENDA PÚBLICA/PATRIMONIO		
			Hacienda Pública/ Patrimonio Contribuido	1,473,670,480	1,399,499,244
			Aportaciones	2,921,670	2,921,670
			Donaciones de Capital	128,780,463	54,609,227
			Actualización de la Hacienda Pública/Patrimonio	1,341,968,347	1,341,968,347
			Hacienda Pública/ Patrimonio Generado	2,862,566,062	3,252,073,478
			Resultados del Ejercicio (Ahorro / Desahorro)	-334,802,426	-17,430,755
			Resultados de Ejercicios Anteriores	3,850,839,338	3,868,270,094
			Revalúos	0	0
			Reservas	0	0
			Rectificaciones de Resultados de Ejercicios Anteriores	-653,470,850	-598,765,861

Cuenta Pública 2024



			Exceso o Insuficiencia en la Actualización de la Hacienda Pública/Patrimonio	-187,145,414	-187,145,414
			Resultado por Posición Monetaria	0	0
			Resultado por Tenencia de Activos no Monetarios	-187,145,414	-187,145,414
			Total Hacienda Pública/Patrimonio	4,149,091,128	4,464,427,308
Total del Activo	5,887,678,587	5,894,230,534	Total del Pasivo y Hacienda Pública/ Patrimonio	5,887,678,587	5,894,230,534

“Bajo protesta de decir la verdad declaramos que los Estados Financieros y sus notas, son razonablemente correctos y son responsabilidad del emisor”.

Dra. Alma Rosa Marroquín Escamilla
Directora General

Lic. Vicente Arturo López Limón
Director Administrativo

**SERVICIOS DE SALUD DE NUEVO LEÓN
ESTADO DE CAMBIOS EN LA SITUACIÓN FINANCIERA
DEL 1 ENERO AL 31 DICIEMBRE
(Cifras en pesos)**

Concepto	Origen	Aplicación	Concepto	Origen	Aplicación
ACTIVO	374,317,654	367,765,705	PASIVO	308,920,444	136,214
Activo Circulante	59,875,086	244,779,744	Pasivo Circulante	199,477,667	136,214
Efectivo y Equivalentes	0	84,718,861	Cuentas por Pagar a Corto Plazo	199,477,667	0
Derechos a Recibir Efectivo o Equivalentes	0	160,060,883	Documentos por Pagar a Corto Plazo	0	0
Derechos a Recibir Bienes o Servicios	0	0	Porción a Corto Plazo de la Deuda Pública a Largo Plazo	0	0
Inventarios	0	0	Títulos y Valores a Corto Plazo	0	0
Almacenes	59,875,086	0	Pasivos Diferidos a Corto Plazo	0	0
Estimación por Pérdida o Deterioro de Activos Circulantes	0	0	Fondos y Bienes de Terceros en Garantía y/o Administración a Corto Plazo	0	0
Otros Activos Circulantes	0	0	Provisiones a Corto Plazo	0	136,214
			Otros Pasivos a Corto Plazo	0	0
Activo No Circulante	314,442,568	122,985,961	Pasivo No Circulante	109,442,777	0
Inversiones Financieras a Largo Plazo	105,112,350	0	Cuentas por Pagar a Largo Plazo	0	0
Derechos a Recibir Efectivo o Equivalentes a Largo Plazo	0	0	Documentos por Pagar a Largo Plazo	0	0
Bienes Inmuebles, Infraestructura y Construcciones en Proceso	0	68,530,613	Deuda Pública a Largo Plazo	0	0
Bienes Muebles	0	53,014,137	Pasivos Diferidos a Largo Plazo	0	0
Activos Intangibles	0	1,441,211	Fondos y Bienes de Terceros en Garantía y/o en Administración a Largo Plazo	0	0
Depreciación, Deterioro y Amortización Acumulada de Bienes	209,330,218	0	Provisiones a Largo Plazo	109,442,777	0
Activos Diferidos	0	0			
Estimación por Pérdida o Deterioro de Activos no Circulantes	0	0	HACIENDA PÚBLICA/PATRIMONIO	74,171,236	389,507,415
Otros Activos no Circulantes	0	0	Hacienda Pública/ Patrimonio Contribuido	74,171,236	0
			Aportaciones	0	0
			Donaciones de Capital	74,171,236	0
			Actualización de la Hacienda Pública/Patrimonio	0	0
			Hacienda Pública/ Patrimonio Generado	0	389,507,415
			Resultados del Ejercicio (Ahorro/Desahorro)	0	317,371,671
			Resultados de Ejercicios Anteriores	0	17,430,755
			Revalúos	0	0
			Reservas	0	0
			Rectificaciones de Resultados de Ejercicios Anteriores	0	54,704,989
			Exceso o Insuficiencia en la Actualización de la Hacienda Pública/Patrimonio	0	0
			Resultado por Posición Monetaria	0	0
			Resultado por Tenencia de Activos no Monetarios	0	0

“Bajo protesta de decir la verdad declaramos que los Estados Financieros y sus notas, son razonablemente correctos y son responsabilidad del emisor”.



Dra. Alma Rosa Marroquín Escamilla
Directora General



Lic. Vicente Arturo López Limón
Director Administrativo



**SERVICIOS DE SALUD DE NUEVO LEÓN
ESTADO ANALÍTICO DEL ACTIVO
DEL 1 ENERO AL 31 DICIEMBRE
(Cifras en pesos)**

Concepto	Saldo Inicial	Cargos del Período	Abonos del Período	Saldo Final	Variación del Período
ACTIVO	5,894,230,534	38,981,863,965	38,988,415,912	5,887,678,587	-6,551,947
Activo Circulante	1,536,663,280	38,191,385,644	38,006,480,985	1,721,567,939	184,904,659
Efectivo y Equivalentes	720,158,072	27,874,938,740	27,790,219,880	804,876,932	84,718,860
Derechos a Recibir Efectivo y Equivalentes	358,450,220	7,791,682,294	7,631,621,410	518,511,104	160,060,884
Derechos a Recibir Bienes o Servicios	0	3,615,963	3,615,963	0	0
Inventarios	0	0	0	0	0
Almacenes	458,054,988	2,521,148,647	2,581,023,732	398,179,903	-59,875,085
Estimación por Pérdida o Deterioro de Activos Circulantes	0	0	0	0	0
Otros Activos Circulantes	0	0	0	0	0
Activo No Circulante	4,357,567,254	790,478,321	981,934,927	4,166,110,648	-191,456,606
Inversiones Financieras a Largo Plazo	240,672,966	314,416,651	419,529,001	135,560,616	-105,112,350
Derechos a Recibir Efectivo o Equivalentes a Largo Plazo	0	0	0	0	0
Bienes Inmuebles, Infraestructura y Construcciones en Proceso	3,045,580,610	187,587,969	119,057,357	3,114,111,222	68,530,612
Bienes Muebles	3,211,161,850	173,512,331	120,498,193	3,264,175,988	53,014,138
Activos Intangibles	31,034,131	4,459,250	3,018,038	32,475,343	1,441,212
Depreciación, Deterioro y Amortización Acumulada de Bienes	-2,170,882,303	110,502,120	319,832,338	-2,380,212,521	-209,330,218
Activos Diferidos	0	0	0	0	0
Estimación por Pérdida o Deterioro de Activos no Circulantes	0	0	0	0	0
Otros Activos no Circulantes	0	0	0	0	0

"Bajo protesta de decir la verdad declaramos que los Estados Financieros y sus notas, son razonablemente correctos y son responsabilidad del emisor".


Dra. Alma Rosa Marroquín Escamilla
Directora General


Lic. Vicente Arturo López Limón
Director Administrativo

SERVICIOS DE SALUD DE NUEVO LEÓN ESTADO ANALÍTICO DE LA DEUDA Y OTROS PASIVOS DEL 1 ENERO AL 31 DICIEMBRE (Cifras en pesos)				
Denominación de las Deudas	Moneda de Contratación	Institución o País Acreedor	Saldo Inicial del Periodo	Saldo Final del Periodo
DEUDA PÚBLICA				
Corto Plazo				
Deuda Interna				
Instituciones de Crédito			0	0
Títulos y Valores			0	0
Arrendamientos Financieros			0	0
Deuda Externa				
Organismos Financieros Internacionales			0	0
Deuda Bilateral			0	0
Títulos y Valores			0	0
Arrendamientos Financieros			0	0
Subtotal de Deuda Pública a Corto Plazo			0	0
Largo Plazo				
Deuda Interna				
Instituciones de Crédito			0	0
Títulos y Valores			0	0
Arrendamientos Financieros			0	0
Deuda Externa				
Organismos Financieros Internacionales			0	0
Deuda Bilateral			0	0
Títulos y Valores			0	0
Arrendamientos Financieros			0	0
Subtotal de Deuda Pública a Largo Plazo			0	0
Total de Otros Pasivos			1,429,803,226	1,738,587,459
Total de Deuda Pública y Otros Pasivos			1,429,803,226	1,738,587,459

“Bajo protesta de decir la verdad declaramos que los Estados Financieros y sus notas, son razonablemente correctos y son responsabilidad del emisor”.


Dra. **Alma Rosa Marroquín Escamilla**
Directora General



Lic. **Vicente Arturo López Limón**
Director Administrativo

Cuenta Pública 2024



SERVICIOS DE SALUD DE NUEVO LEÓN ESTADO DE VARIACIÓN EN LA HACIENDA PÚBLICA DEL 01 ENERO AL 31 DICIEMBRE (Cifras en pesos)					
Concepto	Hacienda Pública / Patrimonio Contribuido	Hacienda Pública / Patrimonio Generado de Ejercicios Anteriores	Hacienda Pública / Patrimonio Generado del Ejercicio	Exceso o Insuficiencia en la Actualización de la Hacienda Pública / Patrimonio	Total
Hacienda Pública/Patrimonio Contribuido Neto de 2023	1,399,499,244	0	0	0	1,399,499,244
Aportaciones	2,921,670	0	0	0	2,921,670
Donaciones de Capital	54,609,227	0	0	0	54,609,227
Actualización de la Hacienda Pública/Patrimonio	1,341,968,347	0	0	0	1,341,968,347
Hacienda Pública/Patrimonio Generado Neto de 2023	0	3,269,504,233	-17,430,756	0	3,252,073,477
Resultados del Ejercicio (Ahorro/Desahorro)	0	0	-17,430,756	0	-17,430,756
Resultados de Ejercicios Anteriores	0	3,868,270,094	0	0	3,868,270,094
Revalúos	0	0	0	0	0
Reservas	0	0	0	0	0
Rectificaciones de Resultados de Ejercicios Anteriores	0	-598,765,861	0	0	-598,765,861
Exceso o Insuficiencia en la Actualización de la Hacienda Pública/Patrimonio Neto de 2023	0	0	0	-187,145,414	-187,145,414
Resultado por Posición Monetaria	0	0	0	0	0
Resultado por Tenencia de Activos no Monetarios	0	0	0	-187,145,414	-187,145,414
Hacienda Pública/Patrimonio Neto Final 2023	1,399,499,244	3,269,504,233	-17,430,756	-187,145,414	4,464,427,307
Cambios en la Hacienda Pública/Patrimonio Contribuido Neto 2024	74,171,236	0	0	0	74,171,236
Aportaciones	0	0	0	0	0
Donaciones de Capital	74,171,236	0	0	0	74,171,236
Actualización de la Hacienda Pública/Patrimonio	0	0	0	0	0
Variaciones de la Hacienda Pública/Patrimonio Generado Neto de 2024	0	-17,430,755	-372,076,660	0	-389,507,415
Resultados del Ejercicio (Ahorro/Desahorro)	0	0	-334,802,426	0	-334,802,426
Resultados de Ejercicios Anteriores	0	-17,430,755	17,430,755	0	0
Revalúos	0	0	0	0	0
Reservas	0	0	0	0	0
Rectificaciones de Resultados de Ejercicios Anteriores	0	0	-54,704,989	0	-54,704,989
Cambios en el Exceso o Insuficiencia en la Actualización de la Hacienda Pública/Patrimonio Neto de 2024	0	0	0	0	0
Resultado por Posición Monetaria	0	0	0	0	0
Resultado por Tenencia de Activos no Monetarios	0	0	0	0	0
Hacienda Pública/Patrimonio Neto Final de 2024	1,473,670,480	3,252,073,478	-389,507,416	-187,145,414	4,149,091,128

“Bajo protesta de decir la verdad declaramos que los Estados Financieros y sus notas, son razonablemente correctos y son responsabilidad del emisor”.



Dra. Alma Rosa Marroquín Escamilla
Directora General



Lic. Vicente Arturo López Limón
Director Administrativo



Cuenta Pública 2024



SERVICIOS DE SALUD DE NUEVO LEÓN
ESTADO DE FLUJOS DE EFECTIVO
DEL 1 ENERO AL 31 DICIEMBRE
(CIFRAS EN PESOS)

Concepto	2024	2023	Concepto	2024	2023
Flujos de Efectivo de las Actividades de Operación			Flujo de Efectivo de las Actividades de Inversión		
Origen	7,816,064,028	7,616,759,645	Origen	790,478,319	616,136,521
Impuestos	0	0	Bienes Inmuebles, Infraestructura y Construcciones en Proceso	502,004,620	483,831,275
Cuotas y Aportaciones de Seguridad Social	0	0	Bienes Muebles	173,512,330	129,633,882
Contribuciones de Mejoras	0	0	Otros Origenes de Inversión	114,961,369	2,671,364
Derechos	0	0	Aplicación	1,056,106,163	608,224,876
Productos	0	0	Bienes Inmuebles, Infraestructura y Construcciones en Proceso	538,586,357	276,996,212
Aprovechamientos	21,043,535	18,233,183	Bienes Muebles	120,498,193	6,652,852
Ingresos por Venta de Bienes y Prestación de Servicios	48,196,432	46,999,345	Otras Aplicaciones de Inversión	397,021,613	324,575,812
Participaciones, Aportaciones, Convenios, Incentivos Derivados de la Colaboración Fiscal y Fondos Distintos de Aportaciones	6,109,897,148	5,735,976,674	Flujos Netos de Efectivo por Actividades de Inversión	265,627,844	-7,911,645
Transferencias, Asignaciones, Subsidios y Subvenciones, y Pensiones y Jubilaciones	1,547,884,912	1,691,708,405	Flujos de Efectivo de las Actividades de Financiamiento		
Otros Origenes de Operación	89,042,001	123,842,038	Origen	27,322,343,483	49,652,622,365
Aplicación	8,205,571,443	7,916,765,827	Endeudamiento Neto	0	0
Servicios Personales	3,901,313,614	3,754,181,860	Interno	0	0
Materiales y Suministros	1,751,098,601	1,588,833,208	Externo	0	0
Servicios Generales	1,887,382,134	1,695,899,637	Otros Origenes de Financiamiento	27,322,343,483	49,652,622,365
Transferencias Internas y Asignaciones al Sector Público	0	0	Aplicación	27,530,941,914	49,654,482,437
Transferencias al Resto del Sector Público	0	0	Servicio de la Deuda	0	0
Subsidios y Subvenciones	143,110,576	162,877,365	Interno	0	0
Ayudas Sociales	1,000,000	1,000,000	Externo	0	0
Pensiones y Jubilaciones	0	0	Otras Aplicaciones de Financiamiento	27,530,941,914	49,654,482,437
Transferencias a Fideicomisos, Mandatos y Contratos Análogos	0	0	Flujos Netos de Efectivo por Actividades de Financiamiento	208,598,431	1,860,073
Transferencias a la Seguridad Social	0	0	Incremento/Disminución Neta en el Efectivo y Equivalentes al Efectivo	84,718,860	-306,057,754
Donativos	0	0	Efectivo y Equivalentes al Efectivo al Inicio del Ejercicio	720,158,072	1,026,215,826
Transferencias al Exterior	0	0	Efectivo y Equivalentes al Efectivo al Final del Ejercicio	804,876,932	720,158,072
Participaciones	0	0			
Aportaciones	0	0			
Convenios	0	0			
Otras Aplicaciones de Operación	521,666,518	713,973,756			
Flujos Netos de Efectivo por Actividades de Operación	-389,507,415	-300,006,182			

"Bajo protesta de decir la verdad declaramos que los Estados Financieros y sus notas, son razonablemente correctos y son responsabilidad del emisor".

Dra. Alma Rosa Marroquín Escamilla
 Directora General

Lic. Vicente Arturo López Limón
 Director Administrativo

Servicios de Salud de Nuevo León (SSNL)

Nuevo León

**SERVICIOS DE SALUD DE NUEVO LEÓN
INFORME DE PASIVOS CONTINGENTES
DEL 1 ENERO AL 31 DICIEMBRE
(Cifras en pesos)**

En cumplimiento a lo dispuesto en los artículos 46, Fracción I, Inciso f) y 52 de la Ley General de Contabilidad Gubernamental y de Conformidad con lo establecido en el Capítulo VII, Numeral II, Inciso h) del Manual de Contabilidad Gubernamental emitido por el CONAC, el Ente Público informa lo siguiente:

Cuenta	Concepto	Importe
2171	Provisión para Demandas y Juicios a Corto Plazo	7,999,780
2261	Provisión para Demandas y Juicios a Largo Plazo	120,770,134
2263	Provisión para Contingencias a Largo Plazo	662,262,108
Total Pasivos Contingentes		\$ 791,032,022

“Bajo protesta de decir la verdad declaramos que los Estados Financieros y sus notas, son razonablemente correctos y son responsabilidad del emisor”.



Dra. Alma Rosa Marroquín Escamilla
Directora General



Lic. Vicente Arturo López Limón
Director Administrativo




INFORMACIÓN PRESUPUESTARIA

SERVICIOS DE SALUD DE NUEVO LEÓN ESTADO ANALÍTICO DE INGRESOS DEL 01 DE ENERO AL 31 DE DICIEMBRE DE 2024 (CIFRAS EN PESOS)						
Rubro de Ingresos	Ingresos					Diferencial (6 = 5 - 1)
	Estimado	Ampliaciones y (Reducciones)	Modificado	Devengado	Recaudado	
	1	2	(3 = 1 + 2)	4	5	
Impuestos	0	0	0	0	0	0
Cuotas y Aportaciones de Seguridad Social	0	0	0	0	0	0
Contribuciones de Mejoras	0	0	0	0	0	0
Derechos	0	0	0	0	0	0
Productos	0	0	0	0	0	0
Aprovechamientos	0	130,118,931	130,118,931	101,934,183	99,662,558	99,662,558
Ingresos por Ventas de Bienes, Prestación de Servicios y Otros Ingresos	0	104,443,704	104,443,704	48,196,432	33,596,557	33,596,557
Participaciones, Aportaciones, Convenios, Incentivos Derivados de la Colaboración Fiscal y Fondos Distintos de Aportaciones	5,495,559,492	657,523,740	6,153,083,232	6,109,897,148	6,109,897,148	614,337,656
Transferencias, Asignaciones, Subsidios, Subvenciones, Pensiones y Jubilaciones	1,865,161,655	303,489,956	2,168,651,612	1,547,884,912	1,265,174,689	(599,986,966)
Ingresos Derivados de Financiamientos	0	0	0	0	0	0
Total	7,360,721,147	1,195,576,331	8,556,297,478	7,807,912,675	7,508,330,953	147,609,806
Estado Analítico de Ingresos por Fuente de Financiamiento	Ingresos					Diferencia (6 = 5 - 1)
	Estimado	Ampliaciones y (Reducciones)	Modificado	Devengado	Recaudado	
	1	2	(3 = 1 + 2)	4	5	
Ingresos del Poder Ejecutivo Federal o Estatal y de Municipios	0	0	0	0	0	0
Impuestos	0	0	0	0	0	0
Cuotas y Aportaciones de Seguridad Social						
Contribuciones de Mejoras	0	0	0	0	0	0
Derechos	0	0	0	0	0	0
Productos	0	0	0	0	0	0
Aprovechamientos	0	130,118,931	130,118,931	101,934,183	99,662,558	99,662,558
Participaciones, Aportaciones, Convenios, Incentivos Derivados de la Colaboración Fiscal y Fondos Distintos de Aportaciones	5,495,559,492	657,523,740	6,153,083,232	6,109,897,148	6,109,897,148	614,337,656
Transferencias, Asignaciones, Subsidios, Subvenciones, Pensiones y Jubilaciones	1,865,161,655	303,489,956	2,168,651,612	1,547,884,912	1,265,174,689	(599,986,966)
Ingresos de los Entes Públicos de los Poderes Legislativo y Judicial, de los Órganos Autónomos y del Sector Paraestatal o Premunicipal, así como de las Empresas Productivas del Estado	0	0	0	0	0	0

Cuenta Pública 2024



Cuotas y Aportaciones de Seguridad Social	0	0	0	0	0	0
Productos						
Ingresos por Ventas de Bienes, Prestación de Servicios y Otros Ingresos	0	104,443,704	104,443,704	48,196,432	33,596,557	33,596,557
Transferencias, Asignaciones, Subsidios, Subvenciones, pensiones y Jubilaciones	0	0	0	0	0	0
Ingresos Derivados de Financiamientos	0	0	0	0	0	0
Ingresos Derivados de Financiamientos	0	0	0	0	0	0
Total	7,360,721,147	1,195,576,331	8,556,297,478	7,807,912,675	7,508,330,953	147,609,806

“Bajo protesta de decir la verdad declaramos que los Estados Presupuestarios y sus notas, son razonablemente correctos y son responsabilidad del emisor”


 Dra. Alma Rosa Marroquín Escamilla
 Directora General


 Lic. Vicente Arturo López Limón
 Director Administrativo 


SERVICIOS DE SALUD DE NUEVO LEÓN ESTADO ANALÍTICO DEL EJERCICIO DEL PRESUPUESTO DE EGRESOS CLASIFICACIÓN ADMINISTRATIVA DEL 1 DE ENERO AL 31 DE DICIEMBRE DE 2024 (CIFRAS EN PESOS)						
Concepto	Egresos					Subejercicio
	Aprobado	Ampliaciones (Reducciones)	Modificado	Devengado	Pagado	
	1	2	(3 = 2 + 1)	4	5	
0001 OFICINA CENTRAL	1,968,337,433	(1,339,287,416)	629,050,017	507,099,230	410,077,432	121,950,787
0002 SUBDIRECCIÓN DE RECURSOS MATERIALES	53,288	14,857,617	14,910,905	14,742,673	13,496,367	168,232
0003 LABORATORIO ESTATAL	5,458,278	101,133,886	106,592,164	105,805,008	76,011,915	787,156
0004 CENTRO ESTATAL DE TRANSFUSIÓN SANGUÍNEA	10,046,569	24,720,018	34,766,587	34,612,245	33,751,663	154,343
0005 SUBSECRETARÍA DE REGULACIÓN Y FOMENTO SANITARIO	1,445,441	18,998,306	20,443,747	20,419,021	19,838,721	24,726
0006 SUBDIRECCIÓN DE OBRAS, CONSERVACIÓN MANTENIMIENTO	0	3,980,874	3,980,874	3,980,868	3,923,934	6
0007 SUBDIRECCIÓN DE RECURSOS HUMANOS	0	5,171,954	5,171,954	5,067,467	3,752,926	104,487
0008 DEPARTAMENTO DE SERVICIOS GENERALES	0	6,993,866	6,993,866	6,911,935	5,115,488	81,930
0009 DIRECCIÓN JURÍDICA	0	5,073,861	5,073,861	5,073,861	4,396,056	0
0011 DIRECCIÓN GENERAL	0	4,754,186	4,754,186	4,651,759	4,441,777	102,427
0012 SUBDIRECCIÓN DE RECURSOS FINANCIEROS	0	7,895,118	7,895,118	7,801,149	6,247,760	93,969
0013 DIRECCIÓN DE PLANEACIÓN	0	14,197,272	14,197,272	13,494,778	10,821,821	702,494
0014 SUBSECRETARÍA DE PREVENCIÓN Y CONTROL DE ENFERMEDADES	0	809,762	809,762	809,762	729,013	0
0015 DIRECCIÓN DE ENSEÑANZA E INVESTIGACIÓN EN SALUD Y CALIDAD	0	1,552,234	1,552,234	1,552,234	1,453,912	0
0018 COESIDA	0	154,340,346	154,340,346	136,584,569	135,362,248	17,755,778
0020 DIRECCIÓN ADMINISTRATIVA	0	5,194,563	5,194,563	4,749,703	4,039,452	444,860
0022 CENTRO DE TRASPLANTES DEL ESTADO DE NUEVO LEÓN	1,351,649	1,637,710	2,989,359	2,901,669	2,657,457	87,690
0028 DIRECCIÓN DE HOSPITALES	1,249,149,221	(189,717,750)	1,059,431,471	594,624,451	556,541,809	464,807,020
0030 DIRECCIÓN DE JURISDICCIÓNES SANITARIAS	8,018,329	(18,512)	7,999,818	7,999,818	7,950,875	(0)
0038 DIRECCIÓN DE SALUD PÚBLICA	65,291,642	306,088,577	371,380,218	369,961,421	325,178,045	1,418,798
0039 DIRECCIÓN DE PROMOCIÓN DE SALUD	68,957,869	(51,677,862)	17,280,007	17,140,338	15,337,159	139,668
0040 DEPARTAMENTO DE SALUD MENTAL	0	9,861,292	9,861,292	9,605,877	9,021,564	255,416
0041 COMUNICACIÓN SOCIAL	0	57,184,227	57,184,227	57,184,227	37,174,172	0
0043 DIRECCIÓN ESTATAL DE ENFERMERÍA	0	1,476,236	1,476,236	1,476,236	1,384,806	0

Cuenta Pública 2024



0053 DIRECCIÓN DE GESTORÍA Y ATENCIÓN CIUDADANA	0	13,715,315	13,715,315	13,715,315	13,071,461	0
0054 COORDINACIÓN INSTITUCIONAL DE SEGURIDAD	0	918,567	918,567	918,567	899,062	0
0056 CRDI "CENTRO REGIONAL DE DESARROLLO INFANTIL Y ESTIMULACIÓN TEMPRANA	43,427	8,912,185	8,955,613	8,547,522	7,996,062	408,091
0080 DIRECCIÓN DE CALIDAD	0	718,786	718,786	718,786	717,960	0
1100 JURISDICCIÓN SANITARIA # 1	24,383,457	324,993,688	349,377,145	345,339,859	332,642,021	4,037,287
1200 JURISDICCIÓN SANITARIA # 2	25,096,376	269,823,138	294,919,514	290,933,556	282,570,235	3,985,958
1285 UNEME ESCOBEDO	0	23,478,689	23,478,689	23,390,986	19,460,788	87,702
1300 JURISDICCIÓN SANITARIA # 3	26,003,258	234,701,908	260,705,166	257,199,327	245,996,831	3,505,838
1340 CENTRO DE ESPECIALIDADES DENTALES	9,144,830	30,743,282	39,888,112	39,392,552	34,519,438	495,560
1400 JURISDICCIÓN SANITARIA # 4	21,363,197	284,560,464	305,923,661	302,912,676	288,618,325	3,010,985
1482 UNEME DEDICAM	3,220,963	306,129,385	309,350,348	231,701,385	178,850,128	77,648,962
1500 JURISDICCIÓN SANITARIA # 5	14,391,176	97,050,628	111,441,804	110,212,775	106,339,687	1,229,029
1600 JURISDICCIÓN SANITARIA # 6	17,748,410	137,020,087	154,768,497	152,519,434	147,851,332	2,249,062
1679 UNEME PESQUERÍA	0	27,406,830	27,406,830	27,405,997	26,761,427	833
1700 JURISDICCIÓN SANITARIA # 7	19,734,831	169,967,922	189,702,753	187,762,778	178,385,432	1,939,976
1800 JURISDICCIÓN SANITARIA # 8	5,668,484	132,258,717	137,927,201	136,250,125	132,791,399	1,677,076
1844 SHOCK TRAUMA GALEANA	0	18,741,763	18,741,763	18,733,304	18,220,641	8,460
1996 UNIDAD DE URGENCIAS MÉDICAS SANTIAGO	0	1,539,847	1,539,847	1,539,847	1,383,978	0
1998 CENTRO REGULADOR DE URGENCIAS MÉDICAS	0	89,569,745	89,569,745	89,564,989	63,896,642	4,756
2120 HOSPITAL GENERAL DE TIERRA Y LIBERTAD	311,478	125,418,424	125,729,902	124,427,160	110,329,429	1,302,742
2220 HOSPITAL REGIONAL MATERNO INFANTIL	188,976,530	829,491,857	1,018,468,388	1,009,156,139	938,878,476	9,312,248
2225 HOSPITAL METROPOLITANO	3,439,677,695	(2,090,940,954)	1,348,736,741	1,334,645,801	1,191,989,436	14,090,941
2303 UNEME PEDIÁTRICA	12,261,932	35,040,226	47,302,158	45,816,283	43,022,396	1,485,875
2350 HOSPITAL DE ESPECIALIDADES EN SALUD MENTAL	54,553,606	115,658,065	170,211,671	168,798,570	156,543,647	1,413,101
2432 HOSPITAL GENERAL DE JUÁREZ	0	46,081,936	46,081,936	45,559,657	41,398,353	522,279
2520 HOSPITAL GENERAL VIRGINIA AYALA DE GARZA	64,275	7,767,853	7,832,127	7,832,127	7,808,768	0
2521 HOSPITAL GENERAL DE SABINAS HIDALGO (NUEVO)	16,834,824	158,427,558	175,262,382	173,480,371	164,900,144	1,782,011
2650 HOSPITAL GENERAL DE CERRALVO	3,655,103	94,310,227	97,965,330	96,551,240	92,428,550	1,414,090
2730 HOSPITAL GENERAL DE MONTEMORELOS	20,114,924	228,417,652	248,532,575	244,184,031	215,765,913	4,348,544
2740 HOSPITAL GENERAL DE LINARES	19,475,045	99,705,224	119,180,269	117,927,975	108,911,339	1,252,294
2835 HOSPITAL GENERAL DE GALEANA	49,196,985	44,905,977	94,102,961	92,887,478	86,757,091	1,215,484




Cuenta Pública 2024



2840 HOSPITAL GENERAL DE DOCTOR ARROYO	7,866,859	95,757,613	103,624,472	102,865,097	98,648,098	759,375
3100 CENTRO DE REHABILITACIÓN FÍSICA Y ORTOPEdia SOLIDARIDAD	2,823,765	30,462,548	33,286,313	33,030,921	32,456,567	255,392
3501 CENTRO DE ATENCIÓN INTEGRAL DE ADICCIONES SABINAS HIDALGO	0	12,740,406	12,740,406	12,545,504	12,438,021	194,903
3708 CENTRO DE ATENCIÓN INTEGRAL EN SALUD MENTAL Y ADICCIONES ZONA SUR (ATENCIÓN MÉDICA EXTERNA)	0	20,586,035	20,586,035	20,586,035	19,586,023	0
3709 UNIDAD DE ESPECIALIDADES MEDICAS DE CIRUGIA AMBULATORIA UNEME ALLENDE	0	4,274,369	4,274,369	4,274,369	4,250,623	0
TOTAL DE GASTO	7,360,721,147	1,195,576,331	8,556,297,478	7,807,578,839	7,095,792,093	748,718,639

“Bajo protesta de decir la verdad declaramos que los Estados Presupuestarios y sus notas, son razonablemente correctos y son responsabilidad del emisor”


 Dra. Alma Rosa Marroquín Escamilla
 Directora General


 Lic. Vicente Arturo López Limón
 Director Administrativo 


SERVICIOS DE SALUD DE NUEVO LEÓN ESTADO ANALÍTICO DEL EJERCICIO DEL PRESUPUESTO DE EGRESOS CLASIFICACIÓN POR OBJETO DEL GASTO (CAPÍTULO Y CONCEPTO) DEL 1 DE ENERO AL 31 DE DICIEMBRE DE 2024 (CIFRAS EN PESOS)						
Concepto	Egresos					Subejercicio (6 = 3 - 4)
	Aprobado	Ampliaciones (Reducciones)	MODIFICADO	Devengado	Pagado	
	1	2	(3 = 1 + 2)	4	5	
Servicios Personales	3,956,832,338	(6,008,420)	3,950,823,918	3,901,403,637	3,766,645,259	49,420,281
Remuneraciones al personal de Carácter Permanente	3,029,460,083	(2,036,528,500)	992,931,583	985,952,485	985,935,400	6,979,098
Remuneraciones al personal de Carácter Transitorio	167,722,887	477,534,807	645,257,694	638,829,677	638,824,204	6,428,017
Remuneraciones Adicionales y Especiales	174,463,451	612,265,590	786,729,040	773,407,021	756,979,538	13,322,019
Seguridad Social	97,917,087	190,081,858	287,998,946	274,562,827	251,357,770	13,436,119
Otras prestaciones Sociales y Económicas	487,268,829	668,974,401	1,156,243,231	1,146,988,202	1,053,459,011	9,255,028
Previsiones	0	0	0	0	0	0
Pago de Estímulos al Servidor Público	0	81,663,424	81,663,424	81,663,424	80,089,336	0
Materiales y Suministros	1,190,797,775	901,189,776	2,091,987,551	1,689,995,123	1,491,127,329	401,992,428
Materiales de Administración, Emisión de Documentos y Artículos Oficiales	222,849,051	138,389,070	361,238,121	24,542,336	23,304,778	336,695,785
Alimentos y Utensilios	0	125,579,292	125,579,292	125,559,073	114,565,830	20,219
Materias Primas y materiales de Producción y Comercialización	0	252,096	252,096	252,096	252,096	0
Materiales y Artículos de Construcción y de Reparación	0	7,835,198	7,835,198	7,835,198	7,593,312	(0)
Productos Químicos, Farmacéuticos y de Laboratorio	967,763,724	566,152,082	1,533,915,805	1,469,490,352	1,297,818,931	64,425,453
Combustibles, Lubricantes y Aditivos	80,000	37,371,786	37,451,786	36,614,079	29,215,315	837,706
Vestuario, Blancos, Prendas de Producción y Artículos Deportivos	105,000	21,769,517	21,874,517	21,870,061	14,752,751	4,456
Materiales y Suministros para Seguridad	0	1,143	1,143	1,143	1,143	0
Herramientas, Refacciones y Accesorios Menores	0	3,839,594	3,839,594	3,830,785	3,623,173	8,809
Servicios Generales	1,763,493,379	419,640,170	2,183,133,549	1,886,129,712	1,526,540,895	297,003,837
Servicios Básicos	0	203,645,813	203,645,813	163,818,190	155,949,308	39,827,623
Servicios de Arrendamiento	0	81,010,522	81,010,522	80,908,673	64,350,325	101,849
Servicios Profesionales, Científicos, Técnicos y Otros Servicios	1,192,637,798	(135,623,618)	1,057,014,181	867,524,455	741,034,576	189,489,725
Servicios Financieros, Bancarios y Comerciales	0	109,628,021	109,628,022	57,498,217	50,030,050	52,129,805
Servicios de Instalación, Reparación, Mantenimiento y Conservación	566,927,581	95,481,554	662,409,135	647,522,299	468,007,552	14,886,836
Servicios de Comunicación Social y Publicidad	232,000	58,197,585	58,429,585	58,398,453	37,082,008	31,131
Servicio de Traslado y Viáticos	3,066,000	2,491,699	5,557,699	5,113,254	4,871,618	444,444
Servicios Oficiales	630,000	2,351,486	2,981,486	2,889,063	2,758,351	92,423
Otros Servicios Generales	0	2,457,108	2,457,108	2,457,108	2,457,108	0

Cuenta Pública 2024



Transferencias, Asignaciones, Subsidios y Otras Ayudas	139,599,303	4,727,273	144,326,576	144,110,576	142,803,130	216,000
Transferencias Internas y Asignaciones al Sector Público	0	0	0	0	0	0
Transferencias al Resto del Sector Público	0	0	0	0	0	0
Subsidios y Subvenciones	139,599,303	3,727,273	143,326,576	143,110,576	141,803,130	216,000
Ayudas Sociales	0	1,000,000	1,000,000	1,000,000	1,000,000	0
Pensiones y Jubilaciones	0	0	0	0	0	0
Transferencias a Fideicomisos, Mandatos y Otros Análogos	0	0	0	0	0	0
Transferencias a la Seguridad Social	0	0	0	0	0	0
Donativos	0	0	0	0	0	0
Transferencias al Exterior	0	0	0	0	0	0
Bienes Muebles, Inmuebles e Intangibles	192,965,393	(74,195,339)	118,770,054	118,683,961	105,668,928	86,093
Mobiliario y Equipo de Administración	249,663	37,102,087	37,351,750	37,339,559	35,649,129	12,191
Mobiliario y Equipo Educativo y Recreativo	531,024	634,318	1,165,342	1,165,154	726,407	188
Equipo e Instrumental Médico y de Laboratorio	191,149,706	(131,270,571)	59,879,135	59,851,386	52,500,834	27,749
Vehículos y Equipo de Transporte	1,035,000	1,701,400	2,736,400	2,736,300	2,736,300	100
Equipo de Defensa y Seguridad	0	0	0	0	0	0
Maquinaria, Otros Equipos y Herramientas	0	11,440,346	11,440,346	11,439,737	10,454,988	610
Activos Biológicos	0	0	0	0	0	0
Bienes Inmuebles	0	0	0	0	0	0
Activos Intangibles	0	6,197,081	6,197,081	6,151,826	3,601,270	45,255
Inversión Pública	117,032,960	(49,777,131)	67,255,830	67,255,830	63,006,551	0
Obra Pública en Bienes de Dominio Público	0	0	0	0	0	0
Obra Pública en Bienes Propios	87,032,960	(20,148,331)	66,884,630	66,884,630	62,635,351	0
Proyectos Productivos y Acciones de Fomento	30,000,000	(29,628,800)	371,200	371,200	371,200	0
Inversiones Financieras y Otras Provisiones	0	0	0	0	0	0
Inversiones para el Fomento de Actividades Productivas	0	0	0	0	0	0
Acciones y Participaciones de Capital	0	0	0	0	0	0
Compra de Títulos y Valores	0	0	0	0	0	0
Concesión de Préstamos	0	0	0	0	0	0
Inversiones en Fideicomiso, Mandatos y Otros Análogos.	0	0	0	0	0	0
Otras Inversiones Financieras	0	0	0	0	0	0
Provisiones para Contingencias y Otras Erogaciones Especiales	0	0	0	0	0	0
Participaciones y Aportaciones	0	0	0	0	0	0
Participaciones	0	0	0	0	0	0
Aportaciones	0	0	0	0	0	0
Convenios	0	0	0	0	0	0
Deuda Pública	0	0	0	0	0	0
Amortización de la Deuda Pública	0	0	0	0	0	0
Intereses de la Deuda Pública	0	0	0	0	0	0
Comisión de la Deuda Pública	0	0	0	0	0	0
Gastos de la Deuda Pública	0	0	0	0	0	0

Cuenta Pública 2024






Costo por Coberturas	0	0	0	0	0	0
Apoyos Financieros	0	0	0	0	0	0
Adeudos de Ejercicios Fiscales Anteriores (ADEFAS)	0	0	0	0	0	0
Total de Gasto	7,360,721,147	1,195,576,331	8,556,297,478	7,807,578,839	7,095,792,093	748,718,639

“Bajo protesta de decir la verdad declaramos que los Estados Presupuestarios y sus notas, son razonablemente correctos y son responsabilidad del emisor”



Dra. Alma Rosa Marroquín Escamilla
Directora General



Lic. Vicente Arturo López Limón
Director Administrativo 


SERVICIOS DE SALUD DE NUEVO LEÓN ESTADO ANALÍTICO DEL EJERCICIO DEL PRESUPUESTO DE EGRESOS CLASIFICACION ECÓNOMICA (POR TIPO DE GASTO) DEL 1 DE ENERO AL 31 DE DICIEMBRE DE 2024 (CIFRAS EN PESOS)						
Concepto	Egresos					Subejercicio (6 = 3 - 4)
	Aprobado	Ampliaciones (Reducciones)	Egresos Modificado	Devengado	Pagado	
	1	2	(3 = 1 + 2)	4	5	
Gasto Corriente	7,050,722,794	1,319,548,801	8,370,271,595	7,621,639,049	6,927,116,614	748,632,546
Gasto de Capital	309,998,353	(123,972,469)	186,025,884	185,939,791	168,675,479	86,093
Amortización de la Deuda y Disminución de Pasivos	0	0	0	0	0	0
Pensiones y Jubilaciones	0	0	0	0	0	0
Participaciones	0	0	0	0	0	0
Total del Gasto	7,360,721,147	1,195,576,331	8,556,297,478	7,807,578,839	7,095,792,093	748,718,639

“Bajo protesta de decir la verdad declaramos que los Estados Presupuestarios y sus notas, son razonablemente correctos y son responsabilidad del emisor”


 Dra. **Alma Rosa Marroquín Escamilla**
 Directora General


 Lic. **Vicente Arturo López Limón**
 Director Administrativo

SERVICIOS DE SALUD DE NUEVO LEÓN ESTADO ANALÍTICO DEL EJERCICIO DEL PRESUPUESTO DE EGRESOS CLASIFICACIÓN FUNCIONAL (FINALIDAD Y FUNCIÓN) DEL 1 DE ENERO AL 31 DE DICIEMBRE DE 2024 (CIFRAS EN PESOS)						
Concepto	Egresos					Subejercicio (6 = 3 - 4)
	Aprobado	Ampliaciones (Reducciones)	Modificado	Devengado	Pagado	
	1	2	(3 = 1 + 2)	4	5	
Gobierno	0	0	0	0	0	0
Legislación	0	0	0	0	0	0
Justicia	0	0	0	0	0	0
Coordinación Política de Gobierno	0	0	0	0	0	0
Relaciones Exteriores	0	0	0	0	0	0
Asuntos Financieros y Hacendarios	0	0	0	0	0	0
Seguridad Nacional	0	0	0	0	0	0
Asuntos de Orden Público y Seguridad Interior	0	0	0	0	0	0
Otros Servicios Generales	0	0	0	0	0	0
Desarrollo Social	7,360,721,147	1,195,576,331	8,556,297,478	7,807,578,839	7,095,792,093	748,718,639
Protección Ambiental	0	0	0	0	0	0
Vivienda y Servicios de la Comunidad	0	0	0	0	0	0
Salud	7,360,721,147	1,195,576,331	8,556,297,478	7,807,578,839	7,095,792,093	748,718,639
Recreación Cultura y otras Manifestaciones Sociales	0	0	0	0	0	0
Educación	0	0	0	0	0	0
Protección Social	0	0	0	0	0	0
Otros Asuntos Sociales	0	0	0	0	0	0
Desarrollo Económico	0	0	0	0	0	0
Asuntos Económicos, Comerciales y Laborales en General	0	0	0	0	0	0
Agropecuaria, Silvicultura, Pesca y Caza	0	0	0	0	0	0
Combustibles y Energía	0	0	0	0	0	0
Minería, Manufacturas y Construcción	0	0	0	0	0	0
Transporte	0	0	0	0	0	0
Comunicaciones	0	0	0	0	0	0
Turismo	0	0	0	0	0	0
Ciencia, Tecnología e Innovación	0	0	0	0	0	0
Otras Industrias y otros Asuntos Económicos	0	0	0	0	0	0
Otras no Clasificadas en Funciones Anteriores	0	0	0	0	0	0
Transacciones de la Deuda Pública/Costo Financiero de la Deuda	0	0	0	0	0	0

Cuenta Pública 2024



Transferencias y Aportaciones entre Diferentes Niveles y Ordenes de Gobierno	0	0	0	0	0	0
Saneamiento del Sistema Financiero	0	0	0	0	0	0
Adeudos de Ejercicios Fiscales Anteriores	0	0	0	0	0	0
Total del Gasto	7,360,721,147	1,195,576,331	8,556,297,478	7,807,578,839	7,095,792,093	748,718,639

“Bajo protesta de decir la verdad declaramos que los Estados Presupuestarios y sus notas, son razonablemente correctos y son responsabilidad del emisor”


 Dra. Alma Rosa Marroquín Escamilla
 Directora General



 Lic. Vicente Arturo López Limón
 Director Administrativo



SERVICIOS DE SALUD DE NUEVO LEÓN ENDEUDAMIENTO NETO DEL 1 DE ENERO AL 31 DE DICIEMBRE DE 2024 (CIFRAS EN PESOS)			
Identificación del Crédito o Instrumento	Contratación / Colocación	Amortización	Endeudamiento neto
	A	B	C=A-B
Créditos Bancarios			
NO APLICA			
Total de Créditos Bancarios	-	-	-
Otros Instrumentos de Deuda			
NO APLICA			
Total de otros Instrumentos de Deuda	-	-	-
TOTAL	-	-	-

“Bajo protesta de decir la verdad declaramos que los Estados Presupuestarios y sus notas, son razonablemente correctos y son responsabilidad del emisor”


 Dra. Alma Rosa Marroquín-Escamilla
 Directora General


 Lic. Vicente Arturo López Limón
 Director Administrativo

SERVICIOS DE SALUD DE NUEVO LEÓN INTERESES DE LA DEUDA DEL 1 DE ENERO AL 31 DE DICIEMBRE DE 2024 (CIFRAS EN PESOS)		
Identificación del Crédito o Instrumento	Devengados	Pagados
Créditos Bancarios		
NO APLICA		
Total de Intereses de Créditos Bancarios	-	-
Otros Instrumentos de Deuda		
NO APLICA		
Total de Intereses de Otros Instrumentos de Deuda	-	-
TOTAL	-	-

“Bajo protesta de decir la verdad declaramos que los Estados Presupuestarios y sus notas, son razonablemente correctos y son responsabilidad del emisor”



Dra. Alma Rosa Marroquín Escamilla
Directora General



Lic. Vicente Arturo López Limón
Director Administrativo




SERVICIOS DE SALUD DE NUEVO LEÓN INDICADORES DE POSTURA FISCAL DEL 1 DE ENERO AL 31 DE DICIEMBRE DE 2024 (CIFRAS EN PESOS)			
Concepto	Estimado/Aprobado	Devengado	Recaudado/Pagado
I. Ingresos Presupuestarios	8,556,297,478	7,807,912,675	7,508,330,953
1. Ingresos del Gobierno de la Entidad Federativa	0	0	0
2. Ingresos del Sector Paraestatal	8,556,297,478	7,807,912,675	7,508,330,953
II. Egresos Presupuestarios	8,556,297,478	7,807,578,839	7,095,792,093
3. Egresos del Gobierno de la Entidad Federativa	0	0	0
4. Egresos del Sector Paraestatal	8,556,297,478	7,807,578,839	7,095,792,093
III. Balance presupuestario (Superávit o Déficit)	(0)	333,835	412,538,860
Concepto	Estimado/Aprobado	Devengado	Recaudado/Pagado
III. Balance presupuestario (Superávit o Déficit)	(0)	333,835	412,538,860
IV. Intereses, Comisiones y Gastos de Deuda	0	0	0
V. Balance Primario (Superávit o Déficit)	(0)	333,835	412,538,860
Concepto	Estimado/Aprobado	Devengado	Recaudado/Pagado
A. Financiamiento	0	0	0
B. Amortización de la Deuda	0	0	0
C. Financiamiento Neto	0	0	0

“Bajo protesta de decir la verdad declaramos que los Estados Presupuestarios y sus notas, son razonablemente correctos y son responsabilidad del emisor”


Dra. Alma Rosa Marroquín Escamilla
Directora General


Lic. Vicente Arturo López Limón
Director Administrativo

INFORMACIÓN PROGRAMÁTICA

SERVICIOS DE SALUD DE NUEVO LEÓN GASTO POR CATEGORÍA PROGRAMÁTICA DEL 1 DE ENERO AL 31 DE DICIEMBRE DE 2024 (CIFRAS EN PESOS)						
Concepto	Egresos					Subejercicio (6 = 3 - 4)
	Aprobado	Ampliaciones/ (Reducciones)	Egresos Modificado	Devengado	Pagado	
	1	2	(3 = 1 + 2)	4	5	
Programas	0	0	0	0	0	0
Subsidios: Sector Social y Privado o Entidades Federativas y Municipios	0	0	0	0	0	0
Sujetos o Reglas de Operación	0	0	0	0	0	0
Otros Subsidios	0	0	0	0	0	0
Desempeño de las Funciones	7,360,721,147	1,195,576,331	8,556,297,478	7,807,578,839	7,095,792,093	748,718,639
Prestación de Servicios Públicos	3,975,874,641	2,054,747,967	6,030,622,608	5,414,885,451	5,050,242,950	615,737,157
Provisión de Bienes Públicos	0	0	0	0	0	0
Planeación, seguimiento y evaluación políticas públicas	3,124,454,710	(2,139,077,436)	985,377,275	966,988,983	851,005,831	18,388,292
Promoción y fomento	230,234,878	1,210,049,180	1,440,284,058	1,327,446,631	1,114,965,673	112,837,427
Regulación y supervisión	30,156,917	69,856,621	100,013,538	98,257,775	79,577,639	1,755,763
Funciones de las Fuerzas Armadas (Únicamente Gobierno Federal)	0	0	0	0	0	0
Específicos	0	0	0	0	0	0
Proyectos de Inversión	0	0	0	0	0	0
Administrativos y de Apoyo	0	0	0	0	0	0
Apoyo al proceso presupuestario y para mejorar la eficiencia Institucional	0	0	0	0	0	0
Apoyo a la función pública y al mejoramiento de la gestión	0	0	0	0	0	0
Operaciones ajenas	0	0	0	0	0	0
Compromisos	0	0	0	0	0	0
Obligaciones de cumplimiento de resolución Jurisdiccional	0	0	0	0	0	0

Cuenta Pública 2024



Desastres Naturales	0	0	0	0	0	0
Obligaciones	0	0	0	0	0	0
Pensiones y jubilaciones	0	0	0	0	0	0
Aportaciones a la seguridad social	0	0	0	0	0	0
Aportaciones a fondos de estabilización	0	0	0	0	0	0
Aportaciones a fondos de inversión y reestructura de pensiones	0	0	0	0	0	0
Programas de Gasto Federalizado (Gobierno Federal)	0	0	0	0	0	0
Gasto Federalizado	0	0	0	0	0	0
Participaciones a entidades federativas y municipios	0	0	0	0	0	0
Costo financiero, deuda o apoyo de deudores y ahorradores de la banca	0	0	0	0	0	0
Adeudos de ejercicios fiscales anteriores	0	0	0	0	0	0
Total del Gasto	7,360,721,147	1,195,576,331	8,556,297,478	7,807,578,839	7,095,792,093	748,718,639

“Bajo protesta de decir la verdad declaramos que los Estados Presupuestarios y sus notas, son razonablemente correctos y son responsabilidad del emisor”


 Dra. Alma Rosa Marroquín Escamilla
 Directora General


 Lic. Vicente Arturo López Limón
 Director Administrativo 


ANEXOS

Se adjunta CD con la información de la relación de los Bienes Muebles e Inmuebles que componen el Patrimonio del Patrimonio del Ejercicio 2024.

RELACIÓN DE ESQUEMAS BURSATILES Y DE COBERTURA
FINANCIERA

SERVICIOS DE SALUD DE NUEVO LEÓN		
RELACIÓN DE CUENTAS BANCARIAS PRODUCTIVAS ESPECÍFICAS		
DEL 01 DE ENERO AL 31 DE DICIEMBRE DE 2024		
Fondo, Programa o Convenio	Datos de la Cuenta Bancaria	
	Institución Bancaria	Número de Cuenta
FASSA	Banorte	1254054423
Protección Contra Riesgos Sanitarios (COFEPRIS)	BBVA Bancomer	0123249670
Prevención y Control de las Enfermedades	BBVA Bancomer	0123249832
Prevención y Tratamiento de Adicciones	BBVA Bancomer	0122430681
Fortalecimiento a la Atención Médica (FAM)	BBVA Bancomer	0122922444
U013 Prestación Gratuita de Servicios de Salud, Medicamentos y Demás Insumos Asociados	Banorte	1256964218
Aportación Solidaria L Estatal IMSS-Bienestar	Banregio	11697140010
Pasantes y Residentes	Banorte	1253960198
Sanas Líquido (Aborto Seguro)	BBVA Bancomer	0123185621
Sanas Líquido (Dengue)	BBVA Bancomer	0123185834
Sanas Líquido (Emergencias)	BBVA Bancomer	0122805790
Sanas Líquido (Envejecimiento)	BBVA Bancomer	0123185869
Sanas Líquido (Igualdad De Género)	BBVA Bancomer	0123185753
Sanas Líquido (Monitoreo)	BBVA Bancomer	0123185222
Sanas Líquido (PA En Grupos Vulnerables)	BBVA Bancomer	0123185176
Sanas Líquido (Paludismo)	BBVA Bancomer	0123185788
Sanas Líquido (PF Y Anticoncepción)	BBVA Bancomer	0123185435
Sanas Líquido (Políticas De Salud Pública y Promoción De La Salud)	BBVA Bancomer	0123185028
Sanas Líquido (Prevención Y Control Del Cáncer)	BBVA Bancomer	0123185729
Sanas Líquido (Salud Bucal)	BBVA Bancomer	0123185915
Sanas Líquido (Salud Materna)	BBVA Bancomer	0123185486
Sanas Líquido (Salud Perinatal)	BBVA Bancomer	0123185516
Sanas Líquido (Seguridad Vial)	BBVA Bancomer	0123185117
Sanas Líquido (SSR Para Adolescentes)	BBVA Bancomer	0123185362
Sanas Líquido (Vectores)	BBVA Bancomer	0123185761
Sanas Líquido (Vigilancia en Salud Publica por Laboratorio)	BBVA Bancomer	0123185273
Sanas Líquido (VIH Y Otras ITS)	BBVA Bancomer	0123185338
Sanas Líquido (Violencia De Genero)	BBVA Bancomer	0123185699
Sanas Líquido (Zoonosis)	BBVA Bancomer	0123369137

“Bajo protesta de decir la verdad declaramos que los Estados Presupuestarios y sus notas, son razonablemente correctos y son responsabilidad del emisor”



Dra. Alma Rosa Marroquín Escamilla
Directora General



Lic. Vicente Arturo López Limón
Director Administrativo

LEY DE DISCIPLINA FINANCIERA

Cuenta Pública 2024

SERVICIOS DE SALUD DE NUEVO LEÓN ESTADO DE SITUACIÓN FINANCIERA DETALLADO - LDF AL 31 DICIEMBRE 2023 Y AL 31 DE DICIEMBRE 2024					
Concepto	2024	31 de diciembre de 2023	Concepto	2024	31 de diciembre de 2023
ACTIVO			PASIVO		
Activo Circulante			Pasivo Circulante		
a. Efectivo y Equivalentes (a=a1+a2+a3+a4+a5+a6+a7)	804,876,932	720,158,072	a. Cuentas por Pagar a Corto Plazo (a=a1+a2+a3+a4+a5+a6+a7+a8+a9)	947,555,437	748,077,765
a1) Efectivo	0	0	a1) Servicios Personales por Pagar a Corto Plazo	18,201,583	4,521,442
a2) Bancos/Tesorería	804,876,932	664,160,034	a2) Proveedores por Pagar a Corto Plazo	808,428,202	610,605,046
a3) Bancos/Dependencias y Otros	0	0	a3) Contratistas por Obras Públicas por Pagar a Corto Plazo	5,524,062	15,881,981
a4) Inversiones Temporales (Hasta 3 meses)	0	55,998,038	a4) Participaciones y Aportaciones por Pagar a Corto Plazo	0	0
a5) Fondos con Afectación Específica	0	0	a5) Transferencias Otorgadas por Pagar a Corto Plazo	0	0
a6) Depósitos de Fondos de Terceros en Garantía y/o Administración	0	0	a6) Intereses, Comisiones y Otros Gastos de la Deuda Pública por Pagar a Corto Plazo	0	0
a7) Otros Efectivos y Equivalentes	0	0	a7) Retenciones y Contribuciones por Pagar a Corto Plazo	108,975,511	111,661,514
b. Derechos a Recibir Efectivo o Equivalentes (b=b1+b2+b3+b4+b5+b6+b7)	518,511,104	358,450,220	a8) Devoluciones de la Ley de Ingresos por Pagar a Corto Plazo	0	0
b1) Inversiones Financieras de Corto Plazo	0	0	a9) Otras Cuentas por Pagar a Corto plazo	6,426,079	5,407,782
b2) Cuentas por Cobrar a Corto Plazo	518,500,466	357,779,903	b. Documentos por Pagar a Corto Plazo (b=b1+b2+b3)	0	0
b3) Deudores Diversos por Cobrar a Corto Plazo	10,638	670,317	b1) Documentos Comerciales por Pagar a Corto Plazo	0	0
b4) Ingresos por Recuperar a Corto Plazo	0	0	b2) Documentos con Contratistas por Obras Públicas por Pagar a Corto Plazo	0	0
b5) Deudores por Anticipos de la Tesorería a Corto Plazo	0	0	b3) Otros Documentos por Pagar a Corto Plazo	0	0
b6) Préstamos Otorgados a Corto Plazo	0	0	c. Porción a Corto Plazo de la Deuda Pública a Largo Plazo (c=e1+c2)	0	0
b7) Otros Derechos a Recibir Efectivo o Equivalentes a Corto Plazo	0	0	c1) Porción a Corto Plazo de la Deuda Pública	0	0
c. Derechos a Recibir Bienes o Servicios (c=c1+c2+c3+c4+c5)	0	0	c2) Porción a Corto Plazo de Arrendamiento Financiero	0	0
c1) Anticipo a Proveedores por Adquisición de Bienes y Prestación de Servicios a Corto Plazo	0	0	d. Títulos y Valores a Corto Plazo	0	0
c2) Anticipo a Proveedores por Adquisición de Bienes Inmuebles y Muebles a Corto Plazo	0	0	e. Pasivos Diferidos a Corto Plazo (e=e1+e2+e3)	0	0
c3) Anticipo a Proveedores por Adquisición de Bienes Intangibles a Corto Plazo	0	0			

Cuenta Pública 2024

c4) Anticipo a Contratistas por Obras Públicas a Corto Plazo	0	0	0	e1) Ingresos Cobrados por Adelantado a Corto Plazo	0	0	0
c5) Otros Derechos a Recibir Bienes o Servicios a Corto Plazo	0	0	0	e2) Intereses Cobrados por Adelantado a Corto Plazo	0	0	0
d. Inventarios (d=d1+d2+d3+d4+d5)	0	0	0	e3) Otros Pasivos Diferidos a Corto Plazo	0	0	0
d1) Inventario de Mercancías para Venta	0	0	0	f. Fondos y Bienes de Terceros en Garantía y/o Administración a Corto Plazo (f=f1+f2+f3+f4+f5+f6)	0	0	0
d2) Inventario de Mercancías Terminadas	0	0	0	f1) Fondos en Garantía a Corto Plazo	0	0	0
d3) Inventario de Mercancías en Proceso de Elaboración	0	0	0	f2) Fondos en Administración a Corto Plazo	0	0	0
d4) Inventario de Materias Primas, Materiales y Suministros para Producción	0	0	0	f3) Fondos Contingentes a Corto Plazo	0	0	0
d5) Bienes en Tránsito	0	0	0	f4) Fondos de Fideicomisos, Mandatos y Contratos Análogos a Corto Plazo	0	0	0
e. Almacenes	398,179,903	458,054,988	0	f5) Otros Fondos de Terceros en Garantía y/o Administración a Corto Plazo	0	0	0
f. Estimación por Pérdida o Deterioro de Activos Circulantes (f=f1+f2)	0	0	0	f6) Valores y Bienes de Garantía a Corto Plazo	0	0	0
f1) Estimaciones para Cuentas Incobrables por Derechos a Recibir Efectivo o Equivalentes	0	0	0	g. Provisiones a Corto Plazo (g=g1+g2+g3)	7,999,780	8,135,995	8,135,995
f2) Estimación por Deterioro de Inventarios	0	0	0	g1) Provisión para Demandas y Juicios a Corto Plazo	7,999,780	8,135,995	8,135,995
g. Otros Activos Circulantes (g=g1+g2+g3+g4)	0	0	0	g2) Provisión para Contingencias a Corto Plazo	0	0	0
g1) Valores en Garantía	0	0	0	g3) Otras Provisiones a Corto Plazo	0	0	0
g2) Bienes en Garantía (excluye depósitos de fondos)	0	0	0	h. Otros Pasivos a Corto Plazo (h=h1+h2+h3)	0	0	0
g3) Bienes Derivados de Embargos, Decomisos, Aseguramientos y Dación en Pago	0	0	0	h1) Ingresos por Clasificar	0	0	0
g4) Adquisición con Fondos de Terceros	0	0	0	h2) Recaudación por Participar	0	0	0
				h3) Otros Pasivos Circulantes	0	0	0
IA. Total de Activos Circulantes (IA = a + b + c + d + e + f + g)	1,721,567,939	1,536,663,280	1,536,663,280	IIA. Total de Pasivos Circulantes (IIA = a + b + c + d + e + f + g + h)	955,555,217	756,213,760	756,213,760
Activo No Circulante				Pasivo No Circulante	0	0	0
a. Inversiones Financieras a Largo Plazo	135,560,616	240,672,966	240,672,966	a. Cuentas por Pagar a Largo Plazo	0	0	0
b. Derechos a Recibir Efectivo o Equivalentes a Largo Plazo	0	0	0	b. Documentos por Pagar a Largo Plazo	0	0	0
c. Bienes Inmuebles, Infraestructura y Construcciones en Proceso	3,114,111,222	3,045,580,610	3,045,580,610	c. Deuda Pública a Largo Plazo	0	0	0
d. Bienes Muebles	3,264,175,988	3,211,161,850	3,211,161,850	d. Pasivos Diferidos a Largo Plazo	0	0	0



Cuenta Pública 2024

e. Activos Intangibles	31,034,131	32,475,343	31,034,131	e. Fondos y Bienes de Terceros en Garantía y/o en Administración a Largo Plazo	0	0
f. Depreciación, Deterioro y Amortización Acumulada de Bienes	-2,380,212,521	-2,380,212,521	-2,170,882,303	f. Provisiones a Largo Plazo	783,032,242	673,589,466
g. Activos Diferidos	0	0	0	II.B. Total de Pasivos No Circulantes (IIB = a + b + c + d + e + f)	783,032,242	673,589,466
h. Estimación por Pérdida o Deterioro de Activos no Circulantes	0	0	0	II. Total del Pasivo (II = IIA + IIB)	1,738,587,459	1,429,803,226
i. Otros Activos no Circulantes	0	0	0	HACIENDA PÚBLICA/PATRIMONIO		
IB. Total de Activos No Circulantes (IB = a + b + c + d + e + f + g + h + i)	4,166,110,648	4,166,110,648	4,357,567,254	IIIA. Hacienda Pública/ Patrimonio Contribuido (IIIA = a + b + c)	1,473,670,480	1,399,499,244
				a. Aportaciones	2,921,670	2,921,670
				b. Donaciones de Capital	128,780,463	54,609,227
				c. Actualización de la Hacienda Pública/Patrimonio	1,341,968,347	1,341,968,347
				II.B. Hacienda Pública/ Patrimonio Generado (IIIB = a + b + c + d + e)	2,862,566,062	3,252,073,478
				a. Resultados del Ejercicio (Ahorro / Desahorro)	-334,802,426	-17,430,755
				b. Resultados de Ejercicios Anteriores	3,850,839,338	3,868,270,094
				c. Revalúos	0	0
				d. Reservas	0	0
				e. Rectificaciones de Resultados de Ejercicios Anteriores	-653,470,850	-598,765,861
				IIIC. Exceso o Insuficiencia en la Actualización de la Hacienda Pública/Patrimonio (IIIC=a+b)	-187,145,414	-187,145,414
				a. Resultado por Posición Monetaria	0	0
				b. Resultado por Tenencia de Activos no Monetarios	-187,145,414	-187,145,414
I. Total del Activo (I = IA + IB)	5,887,678,587	5,887,678,587	5,894,230,534	III. Total Hacienda Pública / Patrimonio (III = IIIA + IIIB + IIIC)	4,149,091,128	4,464,427,308
				IV. Total del Pasivo y Hacienda Pública / Patrimonio (IV = II + III)	5,887,678,587	5,894,230,534

"Bajo protesta de decir la verdad declaramos que los Estados Financieros y sus notas, son razonablemente correctos y son responsabilidad del emisor"

Dra. Alma Rosa Marroquín Escamilla
Directora General

Lic. Vicente Arturo López Limón
Director Administrativo

SERVICIOS DE SALUD DE NUEVO LEÓN
INFORME ANALÍTICO DE LA DEUDA PÚBLICA Y OTROS PASIVOS - LDF
DEL 1 ENERO AL 31 DICIEMBRE DE 2024
(Pesos)

Denominación de la Deuda Pública y Otros Pasivos	Saldo al 31 de diciembre 2023	Disposiciones del Periodo	Amortizaciones del Periodo	Revaluaciones Reclasificaciones y Otros Ajustes	Saldo Final del Periodo h=d+e-f+g	Pago de Intereses del Periodo	Pago de Comisiones y demás costos asociados durante el Periodo
1. Deuda Pública (1= A+B)	0	0	0	0	0	0	0
A. Corto Plazo (A=a1+a2+a3)	0	0	0	0	0	0	0
a1) Instituciones de Crédito	0	0	0	0	0	0	0
a2) Títulos y Valores	0	0	0	0	0	0	0
a3) Arrendamientos Financieros	0	0	0	0	0	0	0
B. Largo Plazo (B=b1+b2+b3)	0	0	0	0	0	0	0
b1) Instituciones de Crédito	0	0	0	0	0	0	0
b2) Títulos y Valores	0	0	0	0	0	0	0
b3) Arrendamientos Financieros	0	0	0	0	0	0	0
2. Otros Pasivos	1,429,803,226	17,314,680,810	17,005,896,577	0	1,738,587,459	0	0
3. Total de la Deuda Pública y Otros Pasivos (3=1+2)	1,429,803,226	17,314,680,810	17,005,896,577	0	1,738,587,459	0	0
4. Deuda Contingente ¹ (informativo)	0	0	0	0	0	0	0
A. Deuda Contingente 1	0	0	0	0	0	0	0
B. Deuda Contingente 2	0	0	0	0	0	0	0
C. Deuda Contingente XX	0	0	0	0	0	0	0
5. Valor de Instrumentos Bono Cupón Cero ² (informativo)	0	0	0	0	0	0	0
A. Instrumento Bono Cupón Cero 1	0	0	0	0	0	0	0
B. Instrumento Bono Cupón Cero 2	0	0	0	0	0	0	0
C. Instrumento Bono Cupón Cero XX	0	0	0	0	0	0	0

Obligaciones a Corto Plazo	Monto Contratado	Plazo Pactado	Tasa de Interés	Comisiones y Costos Relacionados	Tasa Efectiva
6. Obligaciones a Corto Plazo (informativo)	0	0	0	0	0
A. Crédito 1	0	0	0	0	0
B. Crédito 2	0	0	0	0	0
C. Crédito XX	0	0	0	0	0

“Bajo protesta de decir la verdad declaramos que los Estados Financieros y sus notas, son razonablemente correctos y son responsabilidad del emisor”


Dra. Alma Rosa Marroquín Escamilla
Directora General


Lic. Vicente Arturo López Limón
Director Administrativo

SERVICIOS DE SALUD DE NUEVO LEÓN
INFORME ANALÍTICO DE OBLIGACIONES DIFERENTES DE FINANCIAMIENTO-LDF
DEL 1 DE ENERO AL 31 DE DICIEMBRE 2024
(Cifras en pesos)

Denominación de las Obligaciones Diferentes de Financiamiento (c)	Fecha del Contrato (d)	Fecha de Inicio de operación del proyecto (e)	Fecha de vencimiento (f)	Monto de la Inversión pactado (g)	Plazo pactado (h)	Monto promedio mensual del pago de la contraprestación (i)	Monto promedio mensual del pago de la contraprestación correspondiente al pago de inversión (j)	Monto pagado de la inversión al 30 de junio de 2024 (k)	Monto pagado de la Inversión actualizado 31 de junio de 2024 (l)	Saldo pendiente por pagar de la inversión 31 de junio de 2024 (m=g-l)
A.sociaciones Público privadas APP's (A=a+b+c+d) a) APP1 b) APP2 c) APP3 d)APP XX				NO		APLICA				
B.Otros Instrumentos(B=a+b+c+d) a) Otro Instrumento 1 b) Otro Instrumento 2 c) Otro Instrumento 3 d) Otro Instrumento XX										
C. Total de Obligaciones Diferentes de Financiamiento (C=A+B)										

“Bajo protesta de decir la verdad declaramos que los Estados Presupuestarios y sus notas, son razonablemente correctos y son responsabilidad del emisor”


 Dra. Alma Rosa Marroquín Escamilla
 Directora General


 Lic. Vicente Arturo López Limón
 Director Administrativo

SERVICIOS DE SALUD DE NUEVO LEÓN BALANCE PRESUPUESTARIO LDF-LDF DEL 1 DE ENERO AL 31 DE DICIEMBRE DE 2024 (CIFRAS EN PESOS)			
Concepto (c)	Estimado/ Aprobado	Devengado	Recaudado/Pagado
A. Ingresos Totales (A=A1+A2+A3)	8,332,489,620	7,806,604,072	7,507,022,349
A1. Ingresos de Libre Disposición	2,134,737,025	1,652,437,114	1,354,344,770
A2. Transferencias Federales Etiquetadas	6,197,752,594	6,154,166,958	6,152,677,579
A3. Financiamiento Neto	0	0	0
B. Egresos presupuestarios 1 (B=B1+B2)	8,556,297,478	7,807,578,839	7,095,792,093
B1. Gasto no Etiquetado (sin incluir Amortización de la Deuda Pública)	2,357,964,562	1,725,653,600	1,343,875,183
B2. Gasto Etiquetado (sin incluir Amortización de la Deuda Pública)	6,198,332,917	6,081,925,240	5,751,916,910
C. Remanente del Ejercicio Anterior (C=C1+C2)	223,807,859	1,308,603	1,308,603
C1. Remanente de Ingresos de Libre Disposición Aplicados al Periodo	223,227,536	728,281	728,281
C2. Remanente de Transferencias Federales Etiquetadas Aplicadas en el periodo	580,322	580,322	580,322
I. Balance Presupuestario (I=A-B+C)	(0)	333,835	412,538,860
II. Balance Presupuestario sin Financiamiento Neto (II=I-A3)	(0)	333,835	412,538,860
III. Balance Presupuestario sin Financiamiento Neto y sin Remanentes del Ejercicio Anterior (III=II-C)	(223,807,859)	(974,768)	411,230,257
Concepto	Estimado/ Aprobado	Devengado	Recaudado/Pagado
E. Intereses, Comisiones y Gastos de la Deuda (E=E1+E2)	0	0	0
E1. Intereses, Comisiones y Gastos de la Deuda con Gasto No Etiquetado	0	0	0
E2. Intereses, Comisiones y Gastos de la Deuda con Gasto Etiquetado	0	0	0
IV. Balance primario (IV=III+E)	(223,807,859)	(974,768)	411,230,257
Concepto	Estimado /Aprobado	Devengado	Recaudado/Pagado
F. Financiamiento (F=F1+F2)	0	0	0
F1. Financiamiento con Fuente de Pago de Ingresos Libre Disposición	0	0	0
F2. Financiamiento con Fuente de Pago de Transferencias Federales Etiquetadas	0	0	0
G. Amortización de la Deuda (G=G1+G2)	0	0	0
G1. Amortización de la Deuda Pública con Gasto no Etiquetado	0	0	0
G12 Amortización de la Deuda Pública con Gasto Etiquetado	0	0	0
A3. Financiamiento Neto (A3=F-G)			
Concepto	Estimado /Aprobado	Devengado	Recaudado/Pagado
A1. Ingresos de Libre Disposición	2,134,737,025	1,652,437,114	1,354,344,770
A3.1 Financiamiento Neto con Fuente de Pago de Ingresos de Libre Disposición (A3.1=F1-G1)	0	0	0
F1. Financiamiento con Fuente de Pago de Ingresos de Libre Disposición	0	0	0
G1. Amortización de la Deuda Pública con Gasto no Etiquetado	0	0	0
B1. Gasto No Etiquetado (sin incluir Amortización de la Deuda Pública)	2,357,964,562	1,725,653,600	1,343,875,183
C1. Remanentes de Ingresos de la Libre Disposición aplicados en el periodo	223,227,536	728,281	728,281
V. Balance Presupuestario de Recursos Disponibles (V=A1+A3.1 -B1+C1)	(0)	(72,488,205)	11,197,868
VI. Balance Presupuestario de Recursos Disponibles sin financiamiento (V=A1+A3.1 -B1+C1)	(0)	(72,488,205)	11,197,868

Cuenta Pública 2024



Concepto	Estimado /Aprobado	Devengado	Recaudado/Pagado
A2. Transferencias Federales Etiquetadas	6,197,752,594	6,154,166,958	6,152,677,579
A3.2 Financiamiento Neto con fuente de Pago de Transferencias Federales Etiquetadas	0	0	0
F2. Financiamiento con fuente de Pago de Transferencias Federales Etiquetadas	0	0	0
G2. Amortización de la Deuda Pública con Gasto Etiquetado	0	0	0
B2. Gasto Etiquetado (sin incluir Amortización de la Deuda Pública)	6,198,332,917	6,081,925,240	5,751,916,910
C2. Remanentes de Transferencias Federales Etiquetadas aplicadas en el periodo	580,322	580,322	580,322
VII. Balance Presupuestario Recursos Etiquetados (VII=A2+A3.2-B2+C2)	(0)	72,822,040	401,340,991
VIII. Balance Presupuestario de recursos Etiquetados sin Financiamiento neto (VIII=VII+A3.2)	(0)	72,822,040	401,340,991

“Bajo protesta de decir la verdad declaramos que los Estados Presupuestarios y sus notas, son razonablemente correctos y son responsabilidad del emisor”

Dra. Alma Rosa Marroquín Escamilla
Directora General

Lic. Vicente Arturo López Limón
Director Administrativo

SERVICIOS DE SALUD DE NUEVO LEÓN ESTADO DE INGRESOS DETALLADO-LDF DEL 1 DE ENERO AL 31 DE DICIEMBRE DE 2024 (CIFRAS EN PESOS)						
Concepto	Ingreso					Diferencia
	Estimado	Ampliaciones Reducciones	Modificado	Devengado	Recaudado	
	1	2	3 = 1 + 2	4	5	
Ingresos de Libre Disposición	-	189,312,950	189,312,950	105,280,483	89,898,362	89,898,362
Impuestos	0	0	0	0	0	0
Cuotas y Aportaciones de Seguridad Social	0	0	0	0	0	0
Contribuciones de Mejoras	0	0	0	0	0	0
Derechos	0	0	0	0	0	0
Productos	0	0	0	0	0	0
Aprovechamientos	0	84,869,246	84,869,246	57,084,051	56,301,805	56,301,805
Ingresos por Ventas de Bienes y Prestación de Servicios	0	104,443,704	104,443,704	48,196,432	33,596,557	33,596,557
Participaciones y Aportaciones	0	0	0	0	0	0
Fondo General de Participaciones	0	0	0	0	0	0
Fondo de Fomento Municipal	0	0	0	0	0	0
Fondo de Fiscalización Recaudación	0	0	0	0	0	0
Fondo de Compensación	0	0	0	0	0	0
Fondo de Extracción de Hidrocarburos	0	0	0	0	0	0
Impuesto Especial sobre Producción y Servicios	0	0	0	0	0	0
0.136% de la Recaudación Federal participable	0	0	0	0	0	0
3.17% Sobre extracción de petróleo	0	0	0	0	0	0
Gasolina y Diésel	0	0	0	0	0	0
Fondo de Impuesto sobre la Renta	0	0	0	0	0	0
Fondo de Estabilización de los Ingresos de las Entidades Federativas	0	0	0	0	0	0
Incentivos derivados de la Colaboración Fiscal	0	0	0	0	0	0
Tenencia o Uso de Vehículos	0	0	0	0	0	0
Fondo de Compensación ISAN	0	0	0	0	0	0
Impuesto Sobre Automóviles Nuevos	0	0	0	0	0	0
Fondo de Compensación de Repecos-Intermedios	0	0	0	0	0	0
Otros Incentivos Económicos	0	0	0	0	0	0
Transferencias y Asignaciones	1,865,161,655	303,489,956	2,168,651,612	1,547,884,912	1,265,174,689	(599,986,966)
Convenios	0	0	0	0	0	0
Otros Convenios y Subsidios	0	0	0	0	0	0
Otros Ingresos de Libre	1,865,161,655	303,489,956	2,168,651,612	1,547,884,912	1,265,174,689	(599,986,966)

Cuenta Pública 2024



Disposición						
Participaciones en Ingresos Locales	0	0	0	0	0	0
Otros Ingresos de Libre Disposición	1,865,161,655	303,489,956	2,168,651,612	1,547,884,912	1,265,174,689	620,766,700
Total de Ingresos de Libre Disposición	1,865,161,655	492,802,906	2,357,964,562	1,653,165,395	1,355,073,051	(510,088,604)
Ingresos Excedentes de Ingresos de Libre Disposición						
Transferencias Federales Etiquetadas						
Aportaciones	3,516,604,282	273,316,593	3,789,920,875	3,789,920,875	3,789,920,875	273,316,593
Fondo de Aportaciones para la Nómina Educativa y Gasto Operativo	0	0	0	0	0	0
Fondo de Aportaciones para los Servicios de Salud	3,508,585,953	273,975,432	3,782,561,385	3,782,561,385	3,782,561,385	273,975,432
Fondo de Aportaciones para la Infraestructura Social	8,018,329	(658,839)	7,359,491	7,359,491	7,359,491	(658,839)
Fondo de Aportaciones para el Fortalecimiento de los Municipios y de las Demarcaciones Territoriales del Distrito Federal	0	0	0	0	0	0
Fondo de Aportaciones Múltiples	0	0	0	0	0	0
Fondo de Aportaciones para la Educación Tecnológica y de Adultos	0	0	0	0	0	0
Fondo de Aportaciones para la Seguridad Pública de los Estados y el Distrito Federal	0	0	0	0	0	0
Fondo de Aportaciones para el Fortalecimiento de las Entidades Federativas	0	0	0	0	0	0
Convenios	1,978,955,210	384,207,147	2,363,162,357	2,319,976,273	2,319,976,273	341,021,063
Convenios de protección Social en Salud	0	0	0	0	0	0
Convenios de Descentralización	0	0	0	0	0	0
Convenios de Reasignación	0	0	0	0	0	0
Otros Convenios y Subsidios	1,978,955,210	384,207,147	2,363,162,357	2,319,976,273	2,319,976,273	341,021,063
Fondos Distintos de Aportaciones	0	0	0	0	0	0
Fondo para Entidades Federativas y Municipios Productores de Hidrocarburos	0	0	0	0	0	0
Fondo Minero	0	0	0	0	0	0
Transferencias, Asignaciones, Susidios y Subvenciones y Pensiones y Jubilaciones	0	0	0	0	0	0
Otras Transferencias Federales Etiquetadas	0	45,249,685	45,249,685	44,850,132	43,360,753	43,360,753
Total de Transferencias Federales Etiquetadas	5,495,559,492	702,773,425	6,198,332,917	6,154,747,280	6,153,257,901	657,698,410
Ingresos Derivados de Financiamientos	0	0	0	0	0	0
A. Ingresos Derivados de Financiamientos	0	0	0	0	0	0
Total de Ingresos	7,360,721,147	1,195,576,331	8,556,297,478	7,807,912,675	7,508,330,953	147,609,806

Datos Informativos						
1. Ingresos Derivados de Financiamientos con Fuente de Pago de Ingresos de Libre Disposición	0	0	0	0	0	0
2. Ingresos Derivados de Financiamientos con Fuente de Pago de Transferencias Federales Etiquetadas	0	0	0	0	0	0
3. Ingresos Derivados de Financiamientos	0	0	0	0	0	0

“Bajo protesta de decir la verdad declaramos que los Estados Presupuestarios y sus notas, son razonablemente correctos y son responsabilidad del emisor”



Dra. Alma Rosa Marroquín Escamilla
Directora General



Lic. Vicente Arturo López Limón
Director Administrativo




SERVICIOS DE SALUD DE NUEVO LEÓN						
ESTADO ANALITICO DEL EJERCICIO DEL PRESUPUESTO DE EGRESOS						
CLASIFICACIÓN POR OBJETO DEL GASTO (CAPITULO Y CONCEPTO)						
DEL 1 DE ENERO AL 31 DE DICIEMBRE DE 2024						
(CIFRAS EN PESOS)						
Concepto	Egresos					Subejercicio
	Aprobado	Ampliaciones (Reducciones)	Modificado	Devengado	Pagado	
	1	2	(3 = 1 + 2)	4	5	
Gasto No Etiquetado	1,865,168,174	492,796,388	2,357,964,562	1,725,653,600	1,343,875,183	632,310,962
Servicios Personales	567,169,953	(108,729,818)	458,440,135	458,440,135	413,806,100	0
Remuneraciones al personal de Carácter Permanente	35,284,434	(24,172,474)	11,111,960	11,111,960	11,115,818	0
Remuneraciones al personal de Carácter Transitorio	82,795,622	78,028,392	160,824,014	160,824,014	160,819,314	0
Remuneraciones Adicionales y Especiales	73,575,693	(25,976,518)	47,599,175	47,599,175	47,584,708	0
Seguridad Social	44,762,824	(22,201,258)	22,561,566	22,561,566	20,898,105	0
Otras prestaciones Sociales y Económicas	330,751,381	(135,628,167)	195,123,214	195,123,214	152,172,810	0
Previsiones	0	0	0	0	0	0
Pago de Estímulos al Servidor Público	0	21,220,206	21,220,206	21,220,206	21,215,346	0
Materiales y Suministros	222,479,051	373,044,782	595,523,833	238,517,270	138,947,157	357,006,563
Materiales de Administración, Emisión de Documentos y Artículos Oficiales	222,479,051	126,179,874	348,658,925	11,984,923	10,987,683	336,674,002
Alimentos y Utensilios	0	6,489,258	6,489,258	6,489,258	6,314,226	0
Materias Primas y materiales de Producción y Comercialización	0	252,096	252,096	252,096	252,096	0
Materiales y Artículos de Construcción y de Reparación	0	6,489,001	6,489,001	6,489,001	6,247,115	0
Productos Químicos, Farmacéuticos y de Laboratorio	0	220,977,125	220,977,125	200,644,564	110,034,337	20,332,561
Combustibles, Lubricantes y Aditivos	0	606,448	606,448	606,448	330,977	0
Vestuario, Blancos, Prendas de Producción y Artículos Deportivos	0	9,424,116	9,424,116	9,424,116	2,361,471	0
Materiales y Suministros para Seguridad	0	1,143	1,143	1,143	1,143	0
Herramientas, Refacciones y Accesorios Menores	0	2,625,721	2,625,721	2,625,721	2,418,109	0
Servicios Generales	866,972,609	360,825,086	1,227,797,695	952,504,992	724,739,584	275,292,704
Servicios Básicos	0	145,492,935	145,492,935	110,328,843	108,277,082	35,164,092
Servicios de Arrendamiento	0	74,400,342	74,400,342	74,298,504	58,221,254	101,838
Servicios Profesionales, Científicos, Técnicos y Otros Servicios	863,972,609	(118,271,519)	745,701,090	556,220,789	433,318,145	189,480,301
Servicios Financieros, Bancarios y Comerciales	0	55,777,965	55,777,965	5,335,442	5,129,783	50,442,523
Servicios de Instalación, Reparación, Mantenimiento y Conservación	0	142,024,433	142,024,433	142,019,876	75,741,939	4,557
Servicios de Comunicación Social y Publicidad	0	56,542,185	56,542,185	56,542,184	36,542,228	0
Servicio de Traslado y Viáticos	3,000,000	1,317,957	4,317,957	4,306,368	4,064,732	11,589
Servicios Oficiales	0	1,083,681	1,083,681	995,878	987,313	87,803
Otros Servicios Generales	0	2,457,108	2,457,108	2,457,108	2,457,108	0

Cuenta Pública 2024

Transferencias, Asignaciones, Subsidios y Otras Ayudas	0	4,610,576	4,610,576	4,610,576	3,303,130	0
Transferencias Internas y Asignaciones al Sector Público	0	0	0	0	0	0
Transferencias al Resto del Sector Público	0	0	0	0	0	0
Subsidios y Subvenciones	0	3,610,576	3,610,576	3,610,576	2,303,130	0
Ayudas Sociales	0	1,000,000	1,000,000	1,000,000	1,000,000	0
Pensiones y Jubilaciones	0	0	0	0	0	0
Transferencias a Fideicomisos, Mandatos y Otros Análogos	0	0	0	0	0	0
Transferencias a la Seguridad Social	0	0	0	0	0	0
Donativos	0	0	0	0	0	0
Transferencias al Exterior	0	0	0	0	0	0
Bienes Muebles, Inmuebles e Intangibles	99,531,929	(87,835,946)	11,695,983	11,684,288	7,432,151	11,695
Mobiliario y Equipo de Administración	0	4,192,640	4,192,640	4,181,524	3,557,144	11,116
Mobiliario y Equipo Educacional y Recreativo	0	330,093	330,093	330,093	14,450	0
Equipo e Instrumental Médico y de Laboratorio	99,531,929	(94,863,617)	4,668,312	4,668,312	2,044,458	0
Vehículos y Equipo de Transporte	0	1,812,500	1,812,500	1,812,500	1,812,500	0
Equipo de Defensa y Seguridad	0	0	0	0	0	0
Maquinaria, Otros Equipos y Herramientas	0	595,072	595,072	594,493	3,599	579
Activos Biológicos	0	0	0	0	0	0
Bienes Inmuebles	0	0	0	0	0	0
Activos Intangibles	0	97,366	97,366	97,366	0	0
Inversión Pública	109,014,631	(49,118,292)	59,896,339	59,896,339	55,647,060	0
Obra Pública en Bienes de Dominio Público	0	0	0	0	0	0
Obra Pública en Bienes Propios	79,014,631	(19,489,492)	59,525,139	59,525,139	55,275,860	0
Proyectos Productivos y Acciones de Fomento	30,000,000	(29,628,800)	371,200	371,200	371,200	0
Inversiones Financieras y Otras Provisiones	0	0	0	0	0	0
Inversiones para el Fomento de Actividades Productivas	0	0	0	0	0	0
Acciones y Participaciones de Capital	0	0	0	0	0	0
Compra de Títulos y Valores	0	0	0	0	0	0
Concesión de Préstamos	0	0	0	0	0	0
Inversiones en Fideicomiso y Mandatos	0	0	0	0	0	0
Otras Inversiones Financieras	0	0	0	0	0	0
Provisiones para Contingencias y otras Erogaciones Especiales	0	0	0	0	0	0
Participaciones y Aportaciones	0	0	0	0	0	0
Participaciones	0	0	0	0	0	0
Aportaciones	0	0	0	0	0	0
Convenios	0	0	0	0	0	0
Deuda Pública	0	0	0	0	0	0
Amortización de la Deuda Pública	0	0	0	0	0	0
Intereses de la Deuda Pública	0	0	0	0	0	0
Comisión de la Deuda Pública	0	0	0	0	0	0

Cuenta Pública 2024



Gastos de la Deuda Pública	0	0	0	0	0	0
Costo por Coberturas	0	0	0	0	0	0
Apoyos Financieros	0	0	0	0	0	0
Adeudos de EJERCICIOS Fiscales Anteriores (ADEFAS)	0	0	0	0	0	0
Gasto Etiquetado	5,495,552,973	702,779,943	6,198,332,917	6,081,925,240	5,751,916,910	116,407,677
Servicios Personales	3,389,662,384	102,721,399	3,492,383,783	3,442,963,501	3,352,839,160	49,420,281
Remuneraciones al personal de Carácter Permanente	2,994,175,650	(2,012,356,027)	981,819,623	974,840,525	974,819,582	6,979,098
Remuneraciones al personal de Carácter Transitorio	84,927,265	399,506,415	484,433,680	478,005,663	478,004,890	6,428,017
Remuneraciones Adicionales y Especiales	100,887,758	638,242,107	739,129,865	725,807,846	709,394,830	13,322,019
Seguridad Social	53,154,263	212,283,117	265,437,380	252,001,261	230,459,666	13,436,119
Otras prestaciones Sociales y Económicas	156,517,449	804,602,568	961,120,017	951,864,989	901,286,201	9,255,028
Previsiones	0	0	0	0	0	0
Pago de Estímulos al Servidor Público	0	60,443,218	60,443,218	60,443,218	58,873,991	0
Materiales y Suministros	968,318,724	528,144,994	1,496,463,718	1,451,477,854	1,352,180,172	44,985,864
Materiales de Administración, Emisión de Documentos y Artículos Oficiales	370,000	12,209,196	12,579,196	12,557,413	12,317,095	21,783
Alimentos y Utensilios	0	119,090,033	119,090,033	119,069,814	108,251,604	20,219
Materias Primas y materiales de Producción y Comercialización	0	0	0	0	0	0
Materiales y Artículos de Construcción y de Reparación	0	1,346,196	1,346,196	1,346,196	1,346,196	(0)
Productos Químicos, Farmacéuticos y de Laboratorio	967,763,724	345,174,957	1,312,938,680	1,268,845,788	1,187,784,594	44,092,892
Combustibles, Lubricantes y Aditivos	80,000	36,765,338	36,845,338	36,007,631	28,884,338	837,706
Vestuario, Blancos, Prendas de Producción y Artículos Deportivos	105,000	12,345,401	12,450,401	12,445,945	12,391,280	4,456
Materiales y Suministros para Seguridad	0	0	0	0	0	0
Herramientas, Refacciones y Accesorios Menores	0	1,213,873	1,213,873	1,205,065	1,205,065	8,809
Servicios Generales	896,520,769	58,815,085	955,335,854	933,624,721	801,801,311	21,711,133
Servicios Básicos	0	58,152,878	58,152,878	53,489,347	47,672,226	4,663,531
Servicios de Arrendamiento	0	6,610,181	6,610,181	6,610,169	6,129,071	12
Servicios Profesionales, Científicos, Técnicos y Otros Servicios	328,665,189	(17,352,098)	311,313,091	311,303,666	307,716,431	9,424
Servicios Financieros, Bancarios y Comerciales	0	53,850,056	53,850,056	52,162,775	44,900,267	1,687,281
Servicios de Instalación,, Reparación, Mantenimiento y Conservación	566,927,581	(46,542,878)	520,384,702	505,502,423	392,265,613	14,882,279
Servicios de Comunicación Social y Publicidad	232,000	1,655,400	1,887,400	1,856,269	539,779	31,131
Servicio de Traslado y Viáticos	66,000	1,173,742	1,239,742	806,886	806,886	432,856
Servicios Oficiales	630,000	1,267,805	1,897,805	1,893,186	1,771,038	4,619
Otros Servicios Generales	0	0	0	0	0	0
Transferencias, Asignaciones, Subsidios y Otras Ayudas	139,599,303	116,697	139,716,000	139,500,000	139,500,000	216,000
Transferencias Internas y Asignaciones al Sector Público	0	0	0	0	0	0
Transferencias al Resto del Sector	0	0	0	0	0	0

Cuenta Pública 2024

Público						
Subsidios y Subvenciones	139,599,303	116,697	139,716,000	139,500,000	139,500,000	216,000
Ayudas Sociales	0	0	0	0	0	0
Pensiones y Jubilaciones	0	0	0	0	0	0
Transferencias a Fideicomisos, Mandatos y Otros Análogos	0	0	0	0	0	0
Transferencias a la Seguridad Social	0	0	0	0	0	0
Donativos	0	0	0	0	0	0
Transferencias al Exterior	0	0	0	0	0	0
Bienes Muebles, Inmuebles e Intangibles	93,433,464	13,640,607	107,074,071	106,999,673	98,236,777	74,398
Mobiliario y Equipo de Administración	249,663	32,909,447	33,159,110	33,158,035	32,091,985	1,075
Mobiliario y Equipo Educacional y Recreativo	531,024	304,225	835,249	835,061	711,957	188
Equipo e Instrumental Médico y de Laboratorio	91,617,777	(36,406,954)	55,210,823	55,183,074	50,456,376	27,749
Vehículos y Equipo de Transporte	1,035,000	(111,100)	923,900	923,800	923,800	100
Equipo de Defensa y Seguridad	0	0	0	0	0	0
Maquinaria, Otros Equipos y Herramientas	0	10,845,275	10,845,275	10,845,244	10,451,390	31
Activos Biológicos	0	0	0	0	0	0
Bienes Inmuebles	0	0	0	0	0	0
Activos Intangibles	0	6,099,715	6,099,715	6,054,460	3,601,270	45,255
Inversión Pública	8,018,329	(658,839)	7,359,491	7,359,491	7,359,491	0
Obra Pública en Bienes de Dominio Público	0	0	0	0	0	0
Obra Pública en Bienes Propios	8,018,329	(658,839)	7,359,491	7,359,491	7,359,491	0
Proyectos Productivos y Acciones de Fomento	0	0	0	0	0	0
Inversiones Financieras y Otras Provisiones	0	0	0	0	0	0
Inversiones para el Fomento de Actividades Productivas	0	0	0	0	0	0
Acciones y Participaciones de Capital	0	0	0	0	0	0
Compra de Títulos y Valores	0	0	0	0	0	0
Concesión de Préstamos	0	0	0	0	0	0
Inversiones en Fideicomiso y Mandatos	0	0	0	0	0	0
Otras Inversiones Financieras	0	0	0	0	0	0
Provisiones para Contingencias y otras Erogaciones Especiales	0	0	0	0	0	0
Participaciones y Aportaciones	0	0	0	0	0	0
Participaciones	0	0	0	0	0	0
Aportaciones	0	0	0	0	0	0
Convenios	0	0	0	0	0	0
Deuda Pública	0	0	0	0	0	0
Amortización de la Deuda Pública	0	0	0	0	0	0
Intereses de la Deuda Pública	0	0	0	0	0	0
Comisión de la Deuda Pública	0	0	0	0	0	0
Gastos de la Deuda Pública	0	0	0	0	0	0
Costo por Coberturas	0	0	0	0	0	0
Apoyos Financieros	0	0	0	0	0	0
Adeudos de Ejercicios Fiscales	0	0	0	0	0	0

Cuenta Pública 2024



Anteriores (ADEFAS)						
III. Total Egresos	7,360,721,147	1,195,576,331	8,556,297,478	7,807,578,839	7,095,792,093	748,718,639

“Bajo protesta de decir la verdad declaramos que los Estados Presupuestarios y sus notas, son razonablemente correctos y son responsabilidad del emisor”

Dra. Alma Rosa Marroquín Escamilla
Directora General

Lic. Vicente Arturo López Limón
Director Administrativo

SERVICIOS DE SALUD DE NUEVO LEÓN ESTADO ANALÍTICO DEL EJERCICIO DEL PRESUPUESTO DE EGRESOS CLASIFICACIÓN ADMINISTRATIVA DEL 1 DE ENERO AL 31 DE DICIEMBRE DE 2024 (CIFRAS EN PESOS)						
Concepto	Egresos					Subejercicio (6 = 3 - 4)
	Aprobado	Ampliaciones/ (Reducciones)	Modificado	Devengado	Pagado	
	1	2	(3 = 1 + 2)	4	5	
I. Gasto No Etiquetado	1,865,168,174	492,796,388	2,357,964,562	1,725,653,600	1,343,875,183	632,310,962
0001 OFICINA CENTRAL	585,809,764	(311,088,236)	274,721,528	180,036,432	136,008,738	94,685,096
0002 SUBDIRECCIÓN DE RECURSOS MATERIALES	53,288	8,242,497	8,295,786	8,218,710	7,169,089	77,076
0003 LABORATORIO ESTATAL	5,458,278	33,341,220	38,799,498	38,799,497	16,157,277	0
0004 CENTRO ESTATAL DE TRANSFUSIÓN SANGUÍNEA	1,766,195	1,351,298	3,117,493	3,117,493	2,701,505	0
0005 SUBSECRETARIA DE REGULACIÓN Y FOMENTO SANITARIO	1,445,441	5,953,045	7,398,486	7,398,485	7,074,460	0
0006 SUBDIRECCIÓN DE OBRAS, CONSERVACIÓN MANTENIMIENTO	0	2,728,344	2,728,344	2,728,338	2,721,897	6
0007 SUBDIRECCIÓN DE RECURSOS HUMANOS	0	1,836,472	1,836,472	1,836,472	1,655,844	0
0008 DEPARTAMENTO DE SERVICIOS GENERALES	0	4,492,262	4,492,262	4,410,331	2,876,304	81,930
0009 DIRECCIÓN JURÍDICA	0	4,390,482	4,390,482	4,390,482	3,721,260	0
0011 DIRECCIÓN GENERAL	0	3,618,918	3,618,918	3,516,492	3,427,926	102,427
0012 SUBDIRECCIÓN DE RECURSOS FINANCIEROS	0	2,362,361	2,362,361	2,268,392	1,576,582	93,969
0013 DIRECCIÓN DE PLANEACIÓN	0	5,272,532	5,272,532	5,267,680	4,886,647	4,853
0014 SUBSECRETARIA DE PREVENCIÓN Y CONTROL DE ENFERMEDADES	0	414,951	414,951	414,951	351,369	0
0015 DIRECCIÓN DE ENSEÑANZA E INVESTIGACIÓN EN SALUD Y CALIDAD	0	1,182,227	1,182,227	1,182,227	1,089,560	0
0018 COESIDA	0	2,362,270	2,362,270	2,362,263	1,180,607	7
0020 DIRECCIÓN ADMINISTRATIVA	0	3,074,018	3,074,018	2,629,158	2,516,727	444,860
0022 CENTRO DE TRASPLANTES DEL ESTADO DE NUEVO LEÓN	1,351,649	(1,076,883)	274,766	274,766	102,574	0
0028 DIRECCIÓN DE HOSPITALES	1,109,649,221	(445,650,629)	663,998,592	199,191,572	161,240,156	464,807,020
0030 DIRECCIÓN DE JURISDICCIONES SANITARIAS	0	532,370	532,370	532,370	492,819	0
0038 DIRECCIÓN DE SALUD PÚBLICA	13,241,585	57,910,136	71,151,721	71,151,398	30,568,247	323
0039 DIRECCIÓN DE PROMOCIÓN DE SALUD	68,957,869	(56,292,271)	12,665,598	12,658,623	12,070,167	6,975
0040 DEPARTAMENTO DE SALUD MENTAL	0	832,304	832,304	832,304	810,707	0
0041 COMUNICACIÓN SOCIAL	0	56,440,710	56,440,710	56,440,709	36,440,754	0
0043 DIRECCIÓN ESTATAL DE ENFERMERÍA	0	803,329	803,329	803,329	718,161	0

Cuenta Pública 2024



0053 DIRECCIÓN DE GESTORÍA Y ATENCIÓN CIUDADANA	0	13,238,988	13,238,988	13,238,988	12,789,252	0
0054 COORDINACIÓN INSTITUCIONAL DE SEGURIDAD	0	412,401	412,401	412,401	405,116	0
0056 CRDI "CENTRO REGIONAL DE DESARROLLO INFANTIL Y ESTIMULACIÓN TEMPRANA	43,427	1,194,143	1,237,570	1,237,570	737,541	0
0080 DIRECCIÓN DE CALIDAD	0	613,124	613,124	613,124	612,299	0
1100 JURISDICCIÓN SANITARIA # 1	92,495	30,565,694	30,658,189	30,658,189	29,502,126	0
1200 JURISDICCIÓN SANITARIA # 2	30,255	34,628,056	34,658,311	34,658,311	32,570,037	0
1285 UNEME ESCOBEDO	0	9,580,421	9,580,421	9,580,421	6,215,668	0
1300 JURISDICCIÓN SANITARIA # 3	40,595	33,635,803	33,676,399	33,676,399	29,285,728	0
1340 CENTRO DE ESPECIALIDADES DENTALES	1,673	14,762,902	14,764,575	14,764,575	10,416,978	0
1400 JURISDICCIÓN SANITARIA # 4	10,161	39,074,118	39,084,279	39,084,279	35,059,178	0
1482 UNEME DEDICAM	0	241,524,592	241,524,592	176,741,196	125,463,088	64,783,396
1500 JURISDICCIÓN SANITARIA # 5	1,157	15,328,771	15,329,928	15,329,928	14,590,258	0
1600 JURISDICCIÓN SANITARIA # 6	20,320	23,700,900	23,721,219	23,721,219	21,706,305	0
1679 UNEME PESQUERÍA	0	10,272,196	10,272,196	10,272,196	9,975,516	0
1700 JURISDICCIÓN SANITARIA # 7	37,417	29,294,672	29,332,089	29,332,089	27,976,824	0
1800 JURISDICCIÓN SANITARIA # 8	15,113	22,668,405	22,683,518	22,683,518	21,345,430	0
1844 SHOCK TRAUMA GALEANA	0	8,073,778	8,073,778	8,073,778	7,897,612	0
1996 UNIDAD DE URGENCIAS MÉDICAS SANTIAGO	0	1,062,899	1,062,899	1,062,899	940,050	0
1998 CENTRO REGULADOR DE URGENCIAS MÉDICAS	0	72,999,958	72,999,958	72,995,400	50,628,597	4,558
2120 HOSPITAL GENERAL DE TIERRA Y LIBERTAD	0	36,896,762	36,896,762	36,896,762	33,122,381	0
2220 HOSPITAL REGIONAL MATERNO INFANTIL	10,828	105,946,691	105,957,518	105,940,541	92,305,803	16,977
2225 HOSPITAL METROPOLITANO	13,036	237,717,698	237,730,734	230,529,247	176,310,214	7,201,487
2303 UNEME PEDIÁTRICA	32,150	5,486,650	5,518,800	5,518,800	4,016,725	0
2350 HOSPITAL DE ESPECIALIDADES EN SALUD MENTAL	35,869,565	(5,980,760)	29,888,805	29,888,805	22,835,150	0
2432 HOSPITAL GENERAL DE JUÁREZ	0	17,690,997	17,690,997	17,690,997	15,569,273	0
2520 HOSPITAL GENERAL VIRGINIA AYALA DE GARZA	64,275	4,474,625	4,538,900	4,538,900	4,517,875	0
2521 HOSPITAL GENERAL DE SABINAS HIDALGO (NUEVO)	25,809	31,000,115	31,025,924	31,025,924	28,249,453	0
2650 HOSPITAL GENERAL DE CERRALVO	73,393	9,219,792	9,293,185	9,293,185	7,899,898	0
2730 HOSPITAL GENERAL DE MONTEMORELOS	3,499	51,090,237	51,093,736	51,093,736	37,356,649	0
2740 HOSPITAL GENERAL DE LINARES	20,216	15,685,379	15,705,595	15,705,595	11,795,479	0
2835 HOSPITAL GENERAL DE GALEANA	41,027,722	(27,167,811)	13,859,912	13,859,911	11,212,809	0
2840 HOSPITAL GENERAL DE DOCTOR ARROYO	592	9,948,952	9,949,544	9,949,544	9,136,641	0
3100 CENTRO DE REHABILITACIÓN FÍSICA Y ORTOPEDIA SOLIDARIDAD	1,185	3,718,177	3,719,361	3,719,361	3,447,526	0
3501 CENTRO DE ATENCIÓN INTEGRAL DE ADICCIONES SABINAS HIDALGO	0	1,411,109	1,411,109	1,411,109	1,363,789	0

Cuenta Pública 2024



3708 CENTRO DE ATENCIÓN INTEGRAL EN SALUD MENTAL Y ADICCIONES ZONA SUR (ATENCIÓN MÉDICA EXTERNA)	0	9,967,563	9,967,563	9,967,563	9,033,874	0
3709 UNIDAD DE ESPECIALIDADES MEDICAS DE CIRUGIA AMBULATORIA UNEME ALLENDE	0	24,665	24,665	24,665	24,665	0
II. Gasto Etiquetado	5,495,552,973	702,779,943	6,198,332,917	6,081,925,240	5,751,916,910	116,407,677
0001 OFICINA CENTRAL	1,382,527,668	(1,028,199,180)	354,328,489	327,062,797	274,068,693	27,265,691
0002 SUBDIRECCIÓN DE RECURSOS MATERIALES	0	6,615,119	6,615,119	6,523,963	6,327,278	91,156
0003 LABORATORIO ESTATAL	0	67,792,666	67,792,666	67,005,511	59,854,638	787,155
0004 CENTRO ESTATAL DE TRANSFUSIÓN SANGUÍNEA	8,280,374	23,368,720	31,649,094	31,494,751	31,050,157	154,343
0005 SUBSECRETARIA DE REGULACIÓN Y FOMENTO SANITARIO	0	13,045,261	13,045,261	13,020,536	12,764,260	24,725
0006 SUBDIRECCIÓN DE OBRAS, CONSERVACIÓN MANTENIMIENTO	0	1,252,530	1,252,530	1,252,530	1,202,037	(0)
0007 SUBDIRECCIÓN DE RECURSOS HUMANOS	0	3,335,483	3,335,483	3,230,995	2,097,082	104,487
0008 DEPARTAMENTO DE SERVICIOS GENERALES	0	2,501,604	2,501,604	2,501,604	2,239,184	0
0009 DIRECCIÓN JURÍDICA	0	683,380	683,380	683,380	674,796	0
0011 DIRECCIÓN GENERAL	0	1,135,267	1,135,267	1,135,267	1,013,850	0
0012 SUBDIRECCIÓN DE RECURSOS FINANCIEROS	0	5,532,757	5,532,757	5,532,757	4,671,179	0
0013 DIRECCIÓN DE PLANEACIÓN	0	8,924,740	8,924,740	8,227,099	5,935,175	697,641
0014 SUBSECRETARIA DE PREVENCIÓN Y CONTROL DE ENFERMEDADES	0	394,811	394,811	394,811	377,644	0
0015 DIRECCIÓN DE ENSEÑANZA E INVESTIGACIÓN EN SALUD Y CALIDAD	0	370,007	370,007	370,007	364,352	0
0018 COESIDA	0	151,978,077	151,978,077	134,222,306	134,181,641	17,755,771
0020 DIRECCIÓN ADMINISTRATIVA	0	2,120,545	2,120,545	2,120,545	1,522,725	0
0022 CENTRO DE TRASPLANTES DEL ESTADO DE NUEVO LEÓN	0	2,714,593	2,714,593	2,626,903	2,554,883	87,690
0028 DIRECCIÓN DE HOSPITALES	139,500,000	255,932,879	395,432,879	395,432,879	395,301,653	0
0030 DIRECCIÓN DE JURISDICCIONES SANITARIAS	8,018,329	(550,881)	7,467,448	7,467,448	7,458,056	(0)
0038 DIRECCIÓN DE SALUD PÚBLICA	52,050,057	248,178,441	300,228,497	298,810,023	294,609,797	1,418,475
0039 DIRECCIÓN DE PROMOCIÓN DE SALUD	0	4,614,408	4,614,408	4,481,715	3,266,992	132,693
0040 DEPARTAMENTO DE SALUD MENTAL	0	9,028,989	9,028,989	8,773,573	8,210,857	255,416
0041 COMUNICACIÓN SOCIAL	0	743,517	743,517	743,517	733,419	0
0043 DIRECCIÓN ESTATAL DE ENFERMERÍA	0	672,907	672,907	672,907	666,646	0
0053 DIRECCIÓN DE GESTORÍA Y ATENCIÓN CIUDADANA	0	476,327	476,327	476,327	282,209	0
0054 COORDINACIÓN INSTITUCIONAL DE SEGURIDAD	0	506,165	506,165	506,165	493,946	0
0056 CRDI "CENTRO REGIONAL DE DESARROLLO INFANTIL Y	0	7,718,043	7,718,043	7,309,952	7,258,521	408,091

Cuenta Pública 2024



ESTIMULACIÓN TEMPRANA						
0080 DIRECCIÓN DE CALIDAD	0	105,662	105,662	105,662	105,662	0
1100 JURISDICCIÓN SANITARIA # 1	24,290,962	294,427,994	318,718,956	314,681,670	303,139,895	4,037,287
1200 JURISDICCIÓN SANITARIA # 2	25,066,121	235,195,082	260,261,203	256,275,245	250,000,198	3,985,958
1285 UNEME ESCOBEDO	0	13,898,268	13,898,268	13,810,565	13,245,120	87,702
1300 JURISDICCIÓN SANITARIA # 3	25,962,662	201,066,105	227,028,767	223,522,929	216,711,104	3,505,838
1340 CENTRO DE ESPECIALIDADES DENTALES	9,143,157	15,980,380	25,123,537	24,627,977	24,102,459	495,560
1400 JURISDICCIÓN SANITARIA # 4	21,353,036	245,486,346	266,839,383	263,828,398	253,559,147	3,010,985
1482 UNEME DEDICAM	3,220,963	64,604,792	67,825,756	54,960,189	53,387,040	12,865,566
1500 JURISDICCIÓN SANITARIA # 5	14,390,019	81,721,857	96,111,876	94,882,847	91,749,429	1,229,029
1600 JURISDICCIÓN SANITARIA # 6	17,728,091	113,319,187	131,047,277	128,798,215	126,145,027	2,249,062
1679 UNEME PESQUERÍA	0	17,134,634	17,134,634	17,133,801	16,785,911	833
1700 JURISDICCIÓN SANITARIA # 7	19,697,414	140,673,250	160,370,664	158,430,689	150,408,608	1,939,976
1800 JURISDICCIÓN SANITARIA # 8	5,653,371	109,590,312	115,243,683	113,566,607	111,445,969	1,677,076
1844 SHOCK TRAUMA GALEANA	0	10,667,986	10,667,986	10,659,526	10,323,029	8,460
1996 UNIDAD DE URGENCIAS MÉDICAS SANTIAGO	0	476,948	476,948	476,948	443,928	0
1998 CENTRO REGULADOR DE URGENCIAS MÉDICAS	0	16,569,788	16,569,788	16,569,589	13,268,045	199
2120 HOSPITAL GENERAL DE TIERRA Y LIBERTAD	311,478	88,521,662	88,833,140	87,530,397	77,207,048	1,302,742
2220 HOSPITAL REGIONAL MATERNO INFANTIL	188,965,703	723,545,167	912,510,869	903,215,598	846,572,674	9,295,271
2225 HOSPITAL METROPOLITANO	3,439,664,659	(2,328,658,652)	1,111,006,007	1,104,116,554	1,015,679,222	6,889,453
2303 UNEME PEDIÁTRICA	12,229,782	29,553,576	41,783,358	40,297,483	39,005,670	1,485,875
2350 HOSPITAL DE ESPECIALIDADES EN SALUD MENTAL	18,684,041	121,638,825	140,322,866	138,909,765	133,708,497	1,413,101
2432 HOSPITAL GENERAL DE JUÁREZ	0	28,390,939	28,390,939	27,868,660	25,829,080	522,279
2520 HOSPITAL GENERAL VIRGINIA AYALA DE GARZA	0	3,293,227	3,293,227	3,293,227	3,290,893	0
2521 HOSPITAL GENERAL DE SABINAS HIDALGO (NUEVO)	16,809,015	127,427,443	144,236,458	142,454,447	136,650,692	1,782,011
2650 HOSPITAL GENERAL DE CERRALVO	3,581,710	85,090,435	88,672,145	87,258,055	84,528,652	1,414,090
2730 HOSPITAL GENERAL DE MONTEMORELOS	20,111,425	177,327,415	197,438,839	193,090,296	178,409,264	4,348,544
2740 HOSPITAL GENERAL DE LINARES	19,454,829	84,019,845	103,474,674	102,222,381	97,115,860	1,252,294
2835 HOSPITAL GENERAL DE GALEANA	8,169,262	72,073,788	80,243,050	79,027,566	75,544,281	1,215,484
2840 HOSPITAL GENERAL DE DOCTOR ARROYO	7,866,267	85,808,661	93,674,928	92,915,553	89,511,457	759,375
3100 CENTRO DE REHABILITACIÓN FÍSICA Y ORTOPEDIA SOLIDARIDAD	2,822,580	26,744,371	29,566,952	29,311,560	29,009,041	255,392
3501 CENTRO DE ATENCIÓN INTEGRAL DE ADICCIONES SABINAS HIDALGO	0	11,329,298	11,329,298	11,134,395	11,074,232	194,903
3708 CENTRO DE ATENCIÓN INTEGRAL EN SALUD MENTAL Y ADICCIONES ZONA SUR (ATENCIÓN MÉDICA EXTERNA)	0	10,618,472	10,618,472	10,618,472	10,552,149	0

3709 UNIDAD DE ESPECIALIDADES MEDICAS DE CIRUGIA AMBULATORIA UNEME ALLENDE	0	4,249,704	4,249,704	4,249,704	4,225,958	0
III Total de Egresos	7,360,721,147	1,195,576,331	8,556,297,478	7,807,578,839	7,095,792,093	748,718,639

“Bajo protesta de decir la verdad declaramos que los Estados Presupuestarios y sus notas, son razonablemente correctos y son responsabilidad del emisor”



Dra. Alma Rosa Marroquín Escamilla
Directora General



Lic. Vicente Arturo López Limón
Director Administrativo




SERVICIOS DE SALUD DE NUEVO LEÓN ESTADO ANALÍTICO DEL EJERCICIO DEL PRESUPUESTO DE EGRESOS CLASIFICACIÓN FUNCIONAL (FINALIDAD Y FUNCIÓN) DEL 1 DE ENERO AL 31 DE DICIEMBRE DE 2024 (CIFRAS EN PESOS)						
Concepto	Egresos					Subejercicio 6 = 3 - 4
	Aprobado	Ampliaciones/ (Reducciones)	Modificado	Devengado	Pagado	
	1	2	3 = 1 + 2	4	5	
I. Gasto No Etiquetado	1,865,168,174	492,796,388	2,357,964,562	1,725,653,600	1,343,875,183	632,310,962
A. Gobierno	0	0	0	0	0	0
a1) Legislación	0	0	0	0	0	0
a2) Justicia	0	0	0	0	0	0
a3) Coordinación Política de Gobierno	0	0	0	0	0	0
a4) Relaciones Exteriores	0	0	0	0	0	0
a5) Asuntos Financieros y Hacendarios	0	0	0	0	0	0
a6) Seguridad Nacional	0	0	0	0	0	0
a7) Asuntos de Orden Público y Seguridad Interior	0	0	0	0	0	0
a8) Otros Servicios Generales	0	0	0	0	0	0
B. Desarrollo Social	1,865,168,174	492,796,388	2,357,964,562	1,725,653,600	1,343,875,183	632,310,962
b1) Protección Ambiental	0	0	0	0	0	0
b2) Vivienda y Servicios de la Comunidad	0	0	0	0	0	0
b3) Salud	1,865,168,174	492,796,388	2,357,964,562	1,725,653,600	1,343,875,183	632,310,962
b4) Recreación Cultural y otras Manifestaciones Sociales	0	0	0	0	0	0
b5) Educación	0	0	0	0	0	0
b6) Protección Social	0	0	0	0	0	0
b7) Otros Asuntos Sociales	0	0	0	0	0	0
C. Desarrollo Económico	0	0	0	0	0	0
c1) Asuntos Económicos, Comerciales y Laborales en General	0	0	0	0	0	0
c2) Agropecuaria, Silvicultura, Pesca y Caza	0	0	0	0	0	0
c3) Combustibles y Energía	0	0	0	0	0	0
c4) Minería, Manufacturas y Construcción	0	0	0	0	0	0
c5) Transporte	0	0	0	0	0	0
c6) Comunicaciones	0	0	0	0	0	0
c7) Turismo	0	0	0	0	0	0
c8) ciencia, Tecnología e Innovación	0	0	0	0	0	0
c9) Otras Industrias y otros Asuntos Económicos	0	0	0	0	0	0
D. Otras no Clasificadas en Funciones Anteriores	0	0	0	0	0	0
d1) Transacciones de la Deuda Pública/Costo Financiero de la	0	0	0	0	0	0

Cuenta Pública 2024



Deuda						
d2)Transferencias, Participaciones y Aportaciones entre Diferentes Niveles y Ordenes de Gobierno	0	0	0	0	0	0
d3) Saneamiento del Sistema Financiero	0	0	0	0	0	0
d4) Adeudos de Ejercicios Fiscales Anteriores	0	0	0	0	0	0
II. Gasto Etiquetado	5,495,552,973	702,779,943	6,198,332,917	6,081,925,240	5,751,916,910	116,407,677
A. Gobierno	0	0	0	0	0	0
a1) Legislación	0	0	0	0	0	0
a2) Justicia	0	0	0	0	0	0
a3) Coordinación Política de Gobierno	0	0	0	0	0	0
a4) Relaciones Exteriores	0	0	0	0	0	0
a5) Asuntos Financieros y Hacendarios	0	0	0	0	0	0
a6) Seguridad Nacional	0	0	0	0	0	0
a7) Asuntos de Orden Público y Seguridad Interior	0	0	0	0	0	0
a8) Otros Servicios Generales	0	0	0	0	0	0
B. Desarrollo Social	5,495,552,973	702,779,943	6,198,332,917	6,081,925,240	5,751,916,910	116,407,677
b1) Protección Ambiental	0	0	0	0	0	0
b2) Vivienda y Servicios de la Comunidad	0	0	0	0	0	0
b3) Salud	5,495,552,973	702,779,943	6,198,332,917	6,081,925,240	5,751,916,910	116,407,677
b4) Recreación Cultura y otras Manifestaciones Sociales	0	0	0	0	0	0
b5) Educación	0	0	0	0	0	0
b6) Protección Social	0	0	0	0	0	0
b7) Otros Asuntos Sociales	0	0	0	0	0	0
C. Desarrollo Económico	0	0	0	0	0	0
c1)Asuntos Económicos, Comerciales y Laborales en General	0	0	0	0	0	0
c2) Agropecuaria, Silvicultura, Pesca y Caza	0	0	0	0	0	0
c3)Combustibles y Energía	0	0	0	0	0	0
c4) Minería, Manufacturas y Construcción	0	0	0	0	0	0
c5) Transporte	0	0	0	0	0	0
c6) Comunicaciones	0	0	0	0	0	0
c7) Turismo	0	0	0	0	0	0
c8) ciencia, Tecnología e Innovación	0	0	0	0	0	0
c9) Otras Industrias y otros Asuntos Económicos	0	0	0	0	0	0
D. Otras no Clasificadas en Funciones Anteriores	0	0	0	0	0	0
d1) Transacciones de la Deuda Pública/Costo Financiero de la Deuda	0	0	0	0	0	0

Cuenta Pública 2024



d2) Transferencias y Aportaciones entre Diferentes Niveles y Ordenes de Gobierno	0	0	0	0	0	0
d3) Saneamiento del Sistema Financiero	0	0	0	0	0	0
d4) Adeudos de Ejercicios Fiscales Anteriores	0	0	0	0	0	0
III. Total de Egresos	7,360,721,147	1,195,576,331	8,556,297,478	7,807,578,839	7,095,792,093	748,718,639

“Bajo protesta de decir la verdad declaramos que los Estados Presupuestarios y sus notas, son razonablemente correctos y son responsabilidad del emisor”

Dra. Alma Rosa Marroquín Escamilla
Directora General

Lic. Vicente Arturo López Limón
Director Administrativo

SERVICIOS DE SALUD DE NUEVO LEÓN ESTADO ANALITICO DEL EJERCICIO DEL PRESUPUESTO DE EGRESOS CLASIFICACION DE SERVICIOS PERSONALES POR CATEGORIA DEL 1 DE ENERO AL 31 DE DICIEMBRE DE 2024 (CIFRAS EN PESOS)						
Concepto	Egresos					Subejercicio (6 = 3 - 4)
	Aprobado	Ampliaciones/ (Reducciones)	Modificado	Devengado	Pagado	
	1	2	(3 = 1 + 2)	4	5	
I. Gasto No Etiquetado	567,163,435	(108,723,300)	458,440,135	458,440,135	413,806,100	0
Personal Administrativo y de Servicio Público	-	-	-	-	-	-
Magisterio	-	-	-	-	-	-
Servicios de Salud	567,163,435	(108,723,300)	458,440,135	458,440,135	413,806,100	0
Personal Administrativo	391,668,794	(75,081,575)	316,587,220	316,587,220	285,764,078	0
Personal Médico, Paramédico y afín	175,494,641	(33,641,725)	141,852,915	141,852,915	128,042,021	-
Seguridad Pública	-	-	-	-	-	-
Gastos asociados a la implementación de nuevas Leyes Federales o reformas a las mismas	-	-	-	-	-	-
Nombre del Programa o ley 1	-	-	-	-	-	-
Nombre del Programa o ley 2	-	-	-	-	-	-
Subtotal	567,163,435	(108,723,300)	458,440,135	458,440,135	413,806,100	0
Sentencias Laborales Definitivas	-	-	-	-	-	-
Gasto Etiquetado	3,389,668,903	102,714,880	3,492,383,783	3,442,963,501	3,352,839,160	49,420,281
Personal Administrativo y de Servicio Público	-	-	-	-	-	-
Magisterio	-	-	-	-	-	-
Servicios de Salud	3,389,668,903	102,714,880	3,492,383,783	3,442,963,501	3,352,839,160	49,420,281
Personal Administrativo	490,786,276	14,871,970	505,658,245	498,502,740	485,453,739	7,155,506
Personal Médico, Paramédico y afín	2,898,882,627	87,842,910	2,986,725,537	2,944,460,762	2,867,385,420	42,264,776
Seguridad Pública	-	-	-	-	-	-
Gastos asociados a la implementación de nuevas Leyes Federales o reformas a las mismas	-	-	-	-	-	-
Nombre del Programa o ley 1	-	-	-	-	-	-
Nombre del Programa o ley 2	-	-	-	-	-	-
Subtotal	3,389,668,903	102,714,880	3,492,383,783	3,442,963,501	3,352,839,160	49,420,281
Sentencias Laborales Definitivas	-	-	-	-	-	-
Total de Gastos en Servicios Personales	3,956,832,338	(6,008,420)	3,950,823,918	3,901,403,637	3,766,645,259	49,420,281

“Bajo protesta de decir la verdad declaramos que los Estados Presupuestarios y sus notas, son razonablemente correctos y son responsabilidad del emisor”


 Dra. Alma Rosa Marroquín Escamilla
 Directora General


 Lic. Vicente Arturo López Limón
 Director Administrativo

SERVICIOS DE SALUD DE NUEVO LEÓN PROYECCIONES DE INGRESOS - LDF DEL 01 DE ENERO AL 31 DE DICIEMBRE DE 2024 (CIFRAS NOMINALES)						
Concepto (b)	2024	2025	2026	2027	2028	2029
1. Ingresos de Libre Disposición	4,125,707,011	4,249,478,221	4,376,962,568	4,508,271,445	4,643,519,588	4,782,825,176
A. Impuestos	0	0	0	0	0	0
B. Cuotas y Aportaciones de Seguridad Social	0	0	0	0	0	0
C. Contribuciones de Mejoras	0	0	0	0	0	0
D. Derechos	0	0	0	0	0	0
E. Productos	0	0	0	0	0	0
F. Aprovechamientos	0	0	0	0	0	0
G. Ingresos por Venta de Bienes y Prestación de Servicios	0	0	0	0	0	0
H. Participaciones	0	0	0	0	0	0
I. Incentivos Derivados de la Colaboración Fiscal	0	0	0	0	0	0
J. Transferencias y Asignaciones	4,125,707,011	4,249,478,221	4,376,962,568	4,508,271,445	4,643,519,588	4,782,825,176
K. Convenios	0	0	0	0	0	0
L. Otros Ingresos de Libre Disposición	0	0	0	0	0	0
2. Transferencias Federales Etiquetadas	5,125,513,739	5,279,279,151	5,437,657,526	5,600,787,251	5,768,810,869	5,941,875,195
A. Aportaciones	3,684,015,250	3,794,535,708	3,908,371,779	4,025,622,932	4,146,391,620	4,270,783,369
B. Convenios	1,441,498,489	1,484,743,444	1,529,285,747	1,575,164,319	1,622,419,249	1,671,091,826
C. Fondos Distintos de Aportaciones	0	0	0	0	0	0
D. Transferencias, Asignaciones, Subsidios y Subvenciones, y Pensiones y Jubilaciones	0	0	0	0	0	0
E. Otras Transferencias Federales Etiquetadas	0	0	0	0	0	0
3. Ingresos Derivados de Financiamientos	0	0	0	0	0	0
A. Ingresos Derivados de Financiamientos	0	0	0	0	0	0
4. Total de Ingresos Proyectados	9,251,220,750	9,528,757,372	9,814,620,094	10,109,058,696	10,412,330,457	10,724,700,371
Datos Informativos						
1. Ingresos Derivados de Financiamientos con Fuente de Pago de Recursos de Libre Disposición	0	0	0	0	0	0
2. Ingresos Derivados de Financiamientos con Fuente de Pago de Transferencias Federales Etiquetadas	0	0	0	0	0	0
3. Ingresos Derivados de Financiamiento	0	0	0	0	0	0

“Bajo protesta de decir la verdad declaramos que los Estados Presupuestarios y sus notas, son razonablemente correctos y son responsabilidad del emisor”


 Dra. Alma Rosa Marroquín Escamilla
 Directora General


 Lic. Vicente Arturo López Limón
 Director Administrativo

SERVICIOS DE SALUD DE NUEVO LEÓN PROYECCIONES DE EGRESOS - LDF DEL 01 DE ENERO AL 31 DE DICIEMBRE DE 2024 (CIFRAS NOMINALES)						
Concepto	2024	2025	2026	2027	2028	2029
1. Gasto No Etiquetado	4,125,707,011	4,249,478,221	4,376,962,568	4,508,271,445	4,643,519,588	4,782,825,176
A. Servicios Personales	795,505,515	819,370,680	843,951,800	869,270,354	895,348,465	922,208,919
B. Materiales y Suministros	827,161,634	851,976,483	877,535,778	903,861,851	930,977,707	958,907,038
C. Servicios Generales	1,865,977,628	1,921,956,957	1,979,615,666	2,039,004,136	2,100,174,260	2,163,179,487
D. Transferencias, Asignaciones, Subsidios y Otras Ayudas	0	0	0	0	0	0
E. Bienes Muebles, Inmuebles e Intangibles	425,549,462	438,315,946	451,465,425	465,009,387	478,959,669	493,328,459
F. Inversión Pública	211,512,772	217,858,155	224,393,900	231,125,717	238,059,488	245,201,273
G. Inversiones Financieras y Otras Provisiones	0	0	0	0	0	0
H. Participaciones y Aportaciones	0	0	0	0	0	0
I. Deuda Pública	0	0	0	0	0	0
2. Gasto Etiquetado	5,125,513,739	5,279,279,151	5,437,657,526	5,600,787,251	5,768,810,869	5,941,875,195
A. Servicios Personales	3,445,850,852	3,549,226,378	3,655,703,169	3,765,374,264	3,878,335,492	3,994,685,557
B. Materiales y Suministros	605,292,559	623,451,336	642,154,876	661,419,522	681,262,108	701,699,971
C. Servicios Generales	839,221,313	864,397,952	890,329,891	917,039,788	944,550,981	972,887,511
D. Transferencias, Asignaciones, Subsidios y Otras Ayudas	139,500,000	143,685,000	147,995,550	152,435,417	157,008,479	161,718,733
E. Bienes Muebles, Inmuebles e Intangibles	95,649,015	98,518,485	101,474,040	104,518,261	107,653,809	110,883,423
F. Inversión Pública	0	0	0	0	0	0
G. Inversiones Financieras y Otras Provisiones	0	0	0	0	0	0
H. Participaciones y Aportaciones	0	0	0	0	0	0
I. Deuda Pública	0	0	0	0	0	0
3. Total de Egresos Proyectados	9,251,220,750	9,528,757,372	9,814,620,094	10,109,058,696	10,412,330,457	10,724,700,371

“Bajo protesta de decir la verdad declaramos que los Estados Presupuestarios y sus notas, son razonablemente correctos y son responsabilidad del emisor”



Dra. Alma Rosa Marroquín Escamilla
Directora General



Lic. Vicente Arturo López Limón
Director Administrativo

Cuenta Pública 2024



SERVICIOS DE SALUD DE NUEVO LEÓN RESULTADOS DE INGRESOS-LDF DEL 01 DE ENERO AL 31 DE DICIEMBRE DE 2024 (CIFRAS EN PESOS)						
Concepto	2019	2020	2021	2022	2023	2024
1. Ingresos de Libre Disposición	2,082,039,771	2,914,572,986	1,554,875,543	1,716,606,304	1,800,461,552	1,653,165,395
A. Impuestos	0	0	0	0	0	0
B. Cuotas y Aportaciones de Seguridad Social	0	0	0	0	0	0
C. Contribuciones de Mejoras	0	0	0	0	0	0
D. Derechos	0	0	0	0	0	0
E. Productos	0	0	0	0	0	0
F. Aprovechamientos	38,268,125	76,232,697	17,033,306	30,336,204	59,117,370	56,355,770
G. Ingresos por Ventas de Bienes y Prestación de Servicios	992,846,343	29,741,173	27,582,485	39,960,170	46,999,345	48,196,432
H. Participaciones	0	0	0	0	0	0
I. Incentivos Derivados de la Colaboración Fiscal	0	0	0	0	0	0
J. Transferencias y Asignaciones	1,050,925,303	2,802,067,151	1,496,894,124	1,638,484,615	1,691,708,405	1,547,884,912
K. Convenios	0	0	0	0	0	0
L. Otros Ingresos de Libre Disposición	0	6,531,965	13,365,628	7,825,315	2,636,432	728,281
2. Transferencias Federales Etiquetadas	3,270,055,797	5,201,206,585	5,108,355,142	5,541,747,557	5,783,725,620	6,154,747,280
A. Aportaciones	2,741,608,836	2,940,554,734	3,106,843,664	3,322,364,357	3,538,855,461	3,789,920,875
B. Convenios	496,301,830	2,172,039,133	1,966,116,991	2,179,248,130	2,197,121,213	2,319,976,273
C. Fondos Distintos de Aportaciones	0	0	0	0	0	0
D. Transferencias, Asignaciones, Subsidios, Subvenciones, Pensiones y Jubilaciones.	0	0	0	0	0	0
E. Otras Transferencias Federales Etiquetadas	32,145,131	88,612,718	35,394,488	40,135,070	47,748,946	44,850,132
3. Ingresos Derivados de Financiamientos	0	0	0	0	0	0
A. Ingresos Derivados de Financiamiento	0	0	0	0	0	0
4. Total de Ingresos Proyectados	5,352,095,568	8,115,779,571	6,663,230,686	7,258,353,861	7,584,187,172	7,807,912,675
Datos Informativos						
1. Ingresos Derivados de Financiamientos con Fuente de Pago de Recursos de Libre Expresión	0	0	0	0	0	0
2. Ingresos Derivados de Financiamientos con Fuente de Pago de Transferencias Federales Etiquetadas	0	0	0	0	0	0
3. Ingresos Derivados de Financiamientos	0	0	0	0	0	0

“Bajo protesta de decir la verdad declaramos que los Estados Presupuestarios y sus notas, son razonablemente correctos y son responsabilidad del emisor”



Dra. Alma Rosa Marroquín Escamilla
Directora General



Lic. Vicente Arturo López Limón
Director Administrativo

SERVICIOS DE SALUD DE NUEVO LEÓN RESULTADOS DE EGRESOS-LDF DEL 01 DE ENERO AL 31 DE DICIEMBRE DE 2024 (CIFRAS EN PESOS)						
Concepto	2019	2020	2021	2022	2023	2024
1. Gasto No Etiquetado	2,123,405,337	2,877,906,219	1,528,434,169	1,513,994,332	1,689,811,692	1,725,653,600
A. Servicios Personales	826,605,569	580,803,878	591,492,272	530,202,140	449,752,423	458,440,135
B. Materiales y Suministros	587,281,198	779,927,160	454,903,487	213,103,733	305,001,511	238,517,270
C. Servicios Generales	567,980,140	593,366,377	414,448,481	626,789,141	834,390,358	952,504,992
D. Transferencia, Asignaciones, Subsidios y Otras Ayudas	15,901,000	112,700	768,200	277,100	24,287,365	4,610,576
E. Bienes muebles, Inmuebles e Intangibles	108,878,660	852,408,703	61,626,450	70,179,467	37,367,486	11,684,288
F. Inversión Pública	16,758,771	71,287,401	5,195,280	73,442,752	39,012,550	59,896,339
G. Inversiones Financieras y otras Provisiones	0	0	0	0	0	0
H. Participaciones y Aportaciones	0	0	0	0	0	0
I. Deuda Pública	0	0	0	0	0	0
1. Gasto Etiquetado	3,234,570,910	5,090,209,339	5,076,741,367	5,269,909,221	5,780,754,660	6,081,925,240
A. Servicios Personales	2,257,576,357	2,783,093,041	2,995,854,880	3,097,978,249	3,304,620,565	3,442,963,501
B. Materiales y Suministros	438,190,950	1,037,437,970	997,641,738	1,134,254,726	1,370,535,398	1,451,477,854
C. Servicios Generales	218,928,941	934,572,208	849,053,268	798,461,797	862,845,468	933,624,721
D. Transferencia, Asignaciones, Subsidios y Otras Ayudas	139,635,000	139,499,908	139,500,000	139,620,000	139,590,000	139,500,000
E. Bienes muebles, Inmuebles e Intangibles	42,792,341	96,743,854	94,691,480	99,594,449	103,163,230	106,999,673
F. Inversión Pública	137,447,322	98,862,359	0	0	0	7,359,491
G. Inversiones Financieras y otras Provisiones	0	0	0	0	0	0
H. Participaciones y Aportaciones	0	0	0	0	0	0
I. Deuda Pública	0	0	0	0	0	0
3. Total de Egresos proyectados	5,357,976,247	7,968,115,558	6,605,175,536	6,783,903,553	7,470,566,353	7,807,578,839

“Bajo protesta de decir la verdad declaramos que los Estados Presupuestarios y sus notas, son razonablemente correctos y son responsabilidad del emisor”


Dra. Alma Rosa Marroquin Escamilla
Directora General


Lic. Vicente Arturo López Limón
Director Administrativo



**SERVICIOS DE SALUD DE NUEVO LEON
INFORME DE AVANCE DE GESTION FINANCIERA
INFORME SOBRE ESTUDIOS ACTUARIALES
Del 1 de Enero al 31 de diciembre 2024**

	Pensiones y Jubilaciones	Salud	Riesgos de trabajo	Invalidez y vida	Otras prestaciones Sociales
<p>Tipo de Sistema Prestación Laboral o fondo general para trabajadores del estado o municipio</p> <p><u>Beneficio definido, Contribución definida o Mixta</u></p> <p>Población afiliada Activos Edad máxima Edad mínima Edad promedio</p> <p>Pensionados y Jubilados Edad máxima Edad mínima Edad promedio</p> <p>Beneficiarios Promedio de años de servicios (trabajadores activos) Aportación Individual al plan de pensión como % del salario Aportación del ente público al plan de pensión como % del salario Crecimiento esperado de los pensionados y jubilados (como%) Crecimiento esperado de los activos (como%) Edad de Jubilación o pensión Esperanza de vida</p> <p>Ingresos del Fondo Ingresos anuales al Fondo de pensiones</p> <p>Nomina anual Activos Pensionados y Jubilados beneficiarios de pensionados y Jubilados</p> <p>Monto mensual por pensión</p>					

**NO
APLICA**

Máximo					
Mínimo					
Promedio					
Monto de la reserva					
Valor presente de las obligaciones					
Pensiones y Jubilaciones en curso del pago					
Generación Actual					
Generaciones futuras					
Valor presente de las contribuciones asociadas a sueldos futuros de cotización X%					
Generación Actual					
Generaciones futuras					
Valor presente de las aportaciones futuras					
Generación Actual					
Generaciones futuras					
Otros Ingresos					
Déficit/superávit actuarial					
Generación Actual					
Generaciones futuras					
Periodo de suficiencia					
Año de descapitalización					
Tasa de rendimiento					
Estudio Actuarial					
Año de elaboración					
Empresa que elaboró estudio actuarial					

NO
APLICA

“Bajo protesta de decir la verdad declaramos que los Estados Presupuestarios y sus notas, son razonablemente correctos y son responsabilidad del emisor”


 Dra. Alma Rosa Marroquín Escamilla
 Directora General


 Lic. Vicente Arturo López Limón
 Director Administrativo

NOTAS A LA INFORMACION PRESUPUESTARIA DEL 1° DE ENERO AL 31 DE DICIEMBRE DE 2024 (Pesos)

PROYECCIONES DE INGRESOS Y EGRESOS

Las proyecciones 2024 a 2029, consideran los recursos que por su origen pudieran continuar siendo otorgados a este Organismo, sin embargo, pueden existir variaciones por convenios, acuerdos, gestiones y/o disposiciones oficiales. Estas estimaciones no consideran las necesidades reales del Organismo de acuerdo a su operación.

APROVECHAMIENTOS

Este rubro integra los recursos propios con los que cuenta el Organismo:

- Ingresos financieros (intereses) de diversos programas.
- Bonificaciones, donativos y apoyos recibidos por entidades federativas en especie.

INGRESOS POR VENTA DE BIENES Y SERVICIOS

Este rubro integra aquellos ingresos de gestión, es decir, son los recursos propios que obtiene el Organismo por sus actividades de producción y/o comercialización.

PARTICIPACIONES Y APORTACIONES

Este rubro integra aquellos ingresos que el Organismo obtiene mediante la reasignación de responsabilidades y recursos presupuestarios en los términos de los convenios que celebra con el Gobierno Federal, tales como:

- Aportaciones
- Convenios

TRANSFERENCIAS, ASIGNACIONES, SUBSIDIOS Y OTRAS AYUDAS

De conformidad con el Decreto de Presupuesto de Egresos de la Federación para el Ejercicio Fiscal, incluyeron 139.5 mdp para el Hospital "Dr. José Eleuterio González" de la Universidad Autónoma de Nuevo León, destinan a la operación del Hospital, señalados en el Anexo 23, a través del Fondo de Aportaciones para los Servicios de Salud del Ramo 33, mismos que fueron autorizados nuevamente por la Dirección General de Programación, Organización y Presupuesto (DGPOP) mediante Oficio No. DGPYP-2122-2020.

SUBTIPO PRESUPUESTAL	APROBADO	A/R	MODIFICADO	COMPROMETIDO	DEVENGADO	EJERCIDO	PAGADO	SUBEJERCICIO
110101 FASSA	3,508,585,953	273,975,432	3,782,561,385	3,780,748,560	3,739,663,024	3,739,663,022	3,555,204,403	42,898,361
110103 PEI-0103/2023 UNIDAD MÉDICA INTEGRAL PARA PERSONAS TRANSGÉNERO	8,018,329	(658,839)	7,359,491	7,359,491	7,359,491	7,359,491	7,359,491	0
120305 FONDO DE SALUD PARA EL BIENESTAR (FONSABI - ESPECIE)	0	135,340,672	135,340,672	117,671,416	117,671,416	117,671,416	117,671,416	17,669,255
120306 ATENCION DE ENFERMEDADES GASTOS CATASTROFICOS	0	43,260,707	43,260,707	31,189,001	31,189,001	31,189,001	31,189,001	12,071,706
120904 SANAS ESPECIE	52,050,057	80,062,111	132,112,168	131,820,984	131,820,984	131,820,984	131,820,984	291,184
120905 SANAS ESPECIE REMANENTE	0	580,322	580,322	580,322	580,322	580,322	580,322	0
120906 SANAS LIQUIDO	0	13,155,091	13,155,091	12,724,337	11,730,947	11,730,947	6,601,551	1,424,144
121001 PROTECCION CONTRA RIESGOS SANITARIOS (COFEPRIS)	0	10,270,894	10,270,894	10,213,954	10,208,985	10,208,985	8,463,665	61,909

Cuenta Pública 2024

121601 PREVENCIÓN Y TRATAMIENTO DE ADICIONES	6,459,990	2,485,011	8,945,001	8,707,629	8,689,585	8,689,585	8,126,869	255,416
121701 FORTALECIMIENTO A LA ATENCIÓN MÉDICA	0	3,693,917	3,693,917	2,996,281	2,311,656	2,311,656	1,708,060	1,382,262
122002 U013 ATN A LA SALUD, MEDICAMENTOS Y DEMAS INSUMOS ASOCIADOS P/ PERSONAS SIN SEG/ SOCIAL	1,372,855,704	(95,057,446)	1,277,798,259	1,271,447,580	1,252,536,037	1,252,536,037	1,149,093,259	25,262,221
122003 U013 ATN A LA SALUD, MEDICAMENTOS Y DEMAS INSUMOS ASOCIADOS (ESPECIE)	0	160,950,680	160,950,680	147,796,742	147,796,742	147,796,742	147,796,742	13,153,938
122005 INSUMOS EN ESPECIE INSABI ASOCIADOS A EJERCICIOS ANTERIORES	0	3,182,424	3,182,424	3,182,424	3,182,424	3,182,424	3,182,424	0
202001 ESTATAL	632,591,685	350,196,483	982,788,168	653,018,157	652,897,649	652,897,649	440,851,694	329,890,518
202003 GASTO CORRIENTE PREVENCIÓN DE ENFERMEDADES	136,235,000	(56,098,427)	80,136,573	80,136,573	80,136,573	80,136,573	71,642,301	0
202024 APORTACIÓN LIQUIDA ESTATAL	547,589,459	26,282,763	573,872,222	573,763,656	573,757,751	573,757,751	548,179,938	114,471
202037 PEI-0226/2018 BIS 1 "EQUIPAMIENTO DEL NUEVO HOSPITAL PSIQUIÁTRICO EN EL ESTADO DE NUEVO LEÓN"	25,850,399	(25,850,399)	0	0	0	0	0	0
202038 ESTATAL RECTORIA A LA SALUD	43,824	(43,824)	0	0	0	0	0	0
202039 PEI-0205/2020 BIS 1 "MODERNIZACIÓN Y EQUIPAMIENTO DEL HOSPITAL GRAL. DE GALEANA, N.L."	31,027,130	(31,027,130)	0	0	0	0	0	0
202040 BP8821 FIDEICOMISO PARA LA ATENCIÓN DE ENFERMEDADES DE ALTO COSTO (FADEAC)	349,833,946	0	349,833,946	256,659,117	215,760,300	215,760,300	145,705,398	134,073,646
202043 PEI-0037/2022 OBRA CONCLUSIÓN Y EQUIPAMIENTO NUEVO HOSPITAL PSIQUIÁTRICO, ESCOBEDO N.L.	10,000,000	(10,000,000)	0	0	0	0	0	0
202044 PEI-0036/2022 OBRA CONCLUSIÓN Y EQUIPAMIENTO NUEVO HOSPITAL GALEANA, N.L.	10,000,000	(10,000,000)	0	0	0	0	0	0
202045 PEI-0160/2022 CONSTRUCCIÓN DE LA UNEME ALLENDE	40,505,634	(35,474,153)	5,031,481	5,031,481	5,031,481	5,031,481	3,321,456	0
202046 PEI-0182/2022 CONST Y EQUIP CENTRO DE SALUD CON SERVICIOS AMPLIADOS EN SAN PEDRO G.G. N.L.	11,163,397	(5,057,091)	6,106,306	6,106,306	6,106,306	6,106,306	2,303,130	0
202047 PEI-0208/2022 CONST Y EQUIP DE UNEME GRAL. TERAN, N.L.	50,000,000	(37,777,113)	12,222,887	12,222,887	12,222,887	12,222,887	12,222,887	0
202050 FIDEICOMISO PARA LA ATENCIÓN DE ENFERMEDADES DE ALTO COSTO (REMANENTE 2022)	0	161,498,152	161,498,152	115,033,603	108,967,309	108,967,309	83,711,049	52,530,843
202051 PEI-0036/2023 ESTUDIOS TÉCNICOS PARA EL HOSPITAL INFANTIL DE NUEVO LEÓN	30,000,000	(29,628,800)	371,200	371,200	371,200	371,200	371,200	0
202052 "ATENCIÓN DE PACIENTES CON INFARTO AGUDO AL MIOCARDIO (CODIGO INFARTO)"	0	43,112,419	43,112,419	39,260,190	39,259,859	39,259,859	39,259,859	3,852,560
202055 PEI-0157/2023 T "CONSTRUCCIÓN Y EQUIPAMIENTO DE HOSPITAL INANTIL"	0	38,796,189	38,796,189	38,796,189	38,796,189	38,796,189	38,796,189	0
202101 FONDOS DESCONCENTRADOS Y CAJAS CHICAS (ESTATAL)	25,092,347	30,080,261	55,172,607	48,268,129	48,268,119	48,268,119	48,268,119	6,904,488
202102 ESTATAL (SERVICIOS PERSONALES)	512,818,293	(79,236,609)	433,581,685	433,581,685	433,581,685	433,581,685	388,947,649	0
300198 INGRESOS FINANCIEROS (INTERESES) F.I.S.E.	0	923	923	0	0	0	0	923
300199 INGRESOS FINANCIEROS (INTERESES) FASSA	0	20,188,043	20,188,043	20,182,816	20,182,034	20,182,034	16,691,854	6,009
300399 INGRESOS FINANCIEROS (INTERESES) GASTOS CATASTRÓFICOS	0	15	15	0	0	0	0	15
300998 INGRESOS FINANCIEROS (INTERESES) SANAS	0	1,000	1,000	0	0	0	0	1,000
301099 INGRESOS FINANCIEROS (INTERESES) COFEPRIS	0	1,993	1,993	0	0	0	0	1,993
301699 INGRESOS FINANCIEROS (INTERESES) PREVENCIÓN Y TRATAMIENTOS DE ADICIONES	0	2,200	2,200	0	0	0	0	2,200
301799 INGRESOS FINANCIEROS (INTERESES) FORTALECIMIENTO A LA ATENCIÓN MÉDICA	0	2,018	2,018	0	0	0	0	2,018
302094 INGRESOS FINANCIEROS (INTERESES) INFARTO AGUDO AL MIOCARDIO (CODIGO INFARTO)	0	623,819	623,819	21	21	21	21	623,798
302095 INGRESOS FINANCIEROS (INTERESES) BP8821 (FADEAC)	0	38,285,689	38,285,689	120,005	120,005	120,005	120,005	38,165,684
302096 INGRESOS FINANCIEROS (INTERESES) APORTACIÓN LIQUIDA ESTATAL	0	8,627,509	8,627,509	8,543,848	8,543,848	8,543,848	6,116,090	83,661
302097 INGRESOS FINANCIEROS (INTERESES) U013	0	16,425,984	16,425,984	14,817,666	14,700,993	14,700,993	12,130,842	1,724,992
302099 INGRESOS FINANCIEROS	0	27,070,185	27,070,185	1,143,740	1,143,740	1,143,740	1,143,740	25,926,446

Cuenta Pública 2024




(INTERESES) ESTATAL									
303001 CUOTAS DE RECUPERACION	0	17,082,859	17,082,859	5,689,699	5,636,796	5,636,796	5,483,481	11,446,063	
303002 CUOTAS CONVENIO CON MUNICIPIOS	0	3,414,656	3,414,656	2,650,476	2,642,843	2,642,843	2,123,809	771,813	
303008 SERVICIOS SUBROGADOS	0	27,698,917	27,698,917	12,879,793	12,879,793	12,879,793	5,453,520	14,819,124	
303089 OTROS INGRESOS DE LIBRE DISPOSICION	0	56,247,271	56,247,271	56,173,021	56,065,345	56,065,345	48,384,175	181,926	
303099 INGRESOS FINANCIEROS (INTERESES) CUOTAS DE RECUPERACION	0	3,405,388	3,405,388	157,298	75,370	75,370	75,370	3,330,018	
303108 DONATIVOS (EN ESPECIE)	0	740,133	740,133	722,944	722,944	722,944	722,944	17,189	
303109 APOYO EN ESPECIE ENTRE ENTIDADES E INSTITUCIONES	0	5,370	5,370	5,337	5,337	5,337	5,337	33	
303113 "DONACION FUNDACION CARLOS SLIM (REMANENTE)"	0	4,587,610	4,587,610	2,324,600	2,324,600	2,324,600	2,324,600	2,263,010	
303198 "INGRESOS FINANCIEROS (INTERESES) DONACION FUNDACION CARLOS SLIM A.C.	0	1,684,805	1,684,805	958,210	958,210	958,210	958,210	726,595	
303201 OTROS INGRESOS	0	7,917,247	7,917,247	2,940,993	1,677,707	1,677,707	1,677,707	6,239,541	
303299 INGRESOS FINANCIEROS (INTERESES) OTROS INGRESOS	0	400,000	400,000	1,333	1,333	1,333	1,333	398,667	
303502 PROTOCOLO VACUNA ARN-M SARS COV-2	0	149,000	149,000	0	0	0	0	149,000	
Total general		7,360,721,147	1,195,576,331	8,556,297,478	7,917,999,691	7,807,578,839	7,807,578,838	7,095,792,093	748,718,639

“Bajo protesta de decir la verdad declaramos que los Estados Presupuestarios y sus notas, son razonablemente correctos y son responsabilidad del emisor”



Dra. Alma Rosa Marroquín Escamilla
 Directora General



Lic. Vicente Arturo López Limón
 director Administrativo



SERVICIOS DE SALUD DE NUEVO LEÓN EJERCICIO Y DESTINO DEL GASTO FEDERALIZADO Y REINTEGROS DEL 01 DE ENERO AL 31 DE DICIEMBRE DE 2024 (CIFRAS EN PESOS)				
Programa o Fondo	Destino de Recursos	Ejercicio		Reintegro
		Devengado	Pagado	
110101 FASSA	RECURSOS FEDERALES	3,739,663,024	3,555,204,403	2,450
110103 PEI-0103/2023 UNIDAD MÉDICA INTEGRAL PARA PERSONAS TRANSGÉNERO	RECURSOS FEDERALES	7,359,491	7,359,491	0
120305 FONDO DE SALUD PARA EL BIENESTAR (FONSABI - ESPECIE)	RECURSOS FEDERALES	117,671,416	117,671,416	0
120306 ATENCION DE ENFERMEDADES GASTOS CATASTRÓFICOS 2023	RECURSOS FEDERALES	31,189,001	31,189,001	0
120904 SANAS ESPECIE	RECURSOS FEDERALES	131,820,984	131,820,984	0
120904 SANAS ESPECIE REMANENTE	RECURSOS FEDERALES	580,322	580,322	0
120906 SANAS LIQUIDO	RECURSOS FEDERALES	11,730,947	6,601,551	1,424,144
121001 PROTECCION CONTRA RIESGOS SANITARIOS (COFEPRIS)	RECURSOS FEDERALES	10,208,985	8,463,665	61,909
122002 U013 ATN A LA SALUD, MEDICAMENTOS Y DEMAS INSUMOS ASOCIADOS P/ PERSONAS SIN SEG/ SOCIAL	RECURSOS FEDERALES	1,252,536,037	1,149,093,259	255,414
122003 U013 ATN A LA SALUD, MEDICAMENTOS Y DEMAS INSUMOS ASOCIADOS (ESPECIE)	RECURSOS FEDERALES	147,796,742	147,796,742	1,393,403
122005 INSUMOS EN ESPECIE INSABI ASOCIADOS A EJERCICIOS ANTERIORES	RECURSOS FEDERALES	3,182,424	3,182,424	25,262,221
121601 PREVENCIÓN Y TRATAMIENTO DE ADICCIONES	RECURSOS FEDERALES	8,689,585	8,126,869	0
121701 FORTALECIMIENTO A LA ATENCIÓN MÉDICA	RECURSOS FEDERALES	2,311,656	1,708,060	0
Totales		5,464,740,614	5,168,798,187	28,399,542

“Bajo protesta de decir la verdad declaramos que los Estados Presupuestarios y sus notas, son razonablemente correctos y son responsabilidad del emisor”



Dra. Alma Rosa Marroquín Escamilla
 Directora General



Lic. Vicente Arturo López Limón
 Director Administrativo

SERVICIOS DE SALUD DE NUEVO LEÓN PROYECTOS DE INVERSIÓN DEL 01 DE ENERO AL 31 DE DICIEMBRE DE 2024 (CIFRAS EN PESOS)					
Nombre de la Obra o Proyecto	No. PEI	Municipio	Presupuesto		
			Autorizado	Devengado	Pagado
EQUIPAMIENTO DEL NUEVO HOSPITAL PSIQUIÁTRICO EN EL ESTADO DE NUEVO LEÓN	PEI-0226/2018 BIS 1	General Escobedo	0	0	0
MODERNIZACION Y EQUIPAMIENTO DEL HOSPITAL GRAL. DE GALEANA, N.L.	PEI-0205/2020 BIS 1	Galeana	0	0	0
OBRA CONCLUSION Y EQUIPAMIENTO NUEVO HOSPITAL GALEANA	PEI-0036/2022	Galeana	0	0	0
OBRA CONCLUSION Y EQUIPAMIENTO NUEVO HOSPITAL PSIQUIÁTRICO	PEI-0037/2022	General Escobedo	0	0	0
UNIDAD MÉDICA INTEGRAL PARA PERSONAS TRANSGÉNERO	PEI-0103/2023	Guadalupe	7,359,491	7,359,491	7,359,491
CONSTRUCCION DE LA UNEME ALLENDE	PEI-0160/2022	Allende	5,031,481	5,031,481	3,321,456
CONSTRUCCIÓN Y EQUIPAMIENTO DE LA UNEME GENERAL TERÁN	PEI-0208/2022	General Terán	12,222,887	12,222,887	12,222,887
CONSTRUCCIÓN Y EQUIPAMIENTO DEL CENTRO DE SALUD CON SERVICIOS AMPLIADOS EN SAN PEDRO G.G. N.L.	PEI-0182/2022	San Pedro Garza García	6,106,306	6,106,306	2,303,130
ESTUDIOS TECNICOS PARA EL HOSPITAL INFANTIL DE NUEVO LEON	PEI-0036/2023	Monterrey	371,200	371,200	371,200
CONSTRUCCIÓN Y EQUIPAMIENTO DE HOSPITAL INFANTIL	PEI-0157-2023	Monterrey	38,796,189	38,796,189	38,796,189
Total			69,887,553	69,887,553	64,374,353

“Bajo protesta de decir la verdad declaramos que los Estados Presupuestarios y sus notas, son razonablemente correctos y son responsabilidad del emisor”



Dra. Alma Rosa Marroquín Escamilla
Directora General



Lic. Vicente Arturo López Limón
Director Administrativo

**SERVICIOS DE SALUD DE NUEVO LEÓN
PRESUPUESTO POR
PROGRAMA - SUBPROGRAMA - PROYECTO
DEL 01 DE ENERO AL 31 DE DICIEMBRE DE 2024
(CIFRAS EN PESOS)**

REGISTRO PROGRAMÁTICO (PROGRAMA, SUBPROGRAMA, PROYECTO)	APROBADO 1	AMPLIACIONES (REDUCCIONES) 2	MODIFICADO 3 = (1 + 2)	COMPROMETIDO 4	DEVENGADO 5	EJERCIDO 6	PAGADO 7	SUBEJERCICIO 8 = (3 - 5)	% EJERCIDO/DEVENGADO 9 = (6/5)*100
010210 Primer Nivel, Nivel de atención, Administración de Unidades	37,036,997	421,261,522	458,298,519	458,270,785	456,148,668	456,148,668	427,025,391	2,149,851	100.00%
010503 Primer Nivel, Programas Sustantivos, Prevención y control de Enfermedades	0	3,614	3,614	3,614	3,614	3,614	3,614	0	100.00%
010508 Primer Nivel, Programas Sustantivos, Servicios Integrales de Atención a la Salud	133,177,871	680,933,201	814,111,072	814,060,678	811,684,744	811,684,744	782,197,672	2,426,328	100.00%
020210 Segundo Nivel, Nivel de Atención, Administración de Unidades	40,438,654	358,413,880	398,852,534	398,844,708	385,160,458	385,160,458	309,124,848	13,692,076	100.00%
020503 Segundo Nivel, Programas Sustantivos, Prevención y control de Enfermedades	0	348,289	348,289	348,289	348,289	348,289	276,369	0	100.00%
020508 Segundo Nivel, Programas Sustantivos, Servicios Integrales de Atención a la Salud	3,047,377,425	237,623,808	3,285,001,233	2,933,102,798	2,929,119,169	2,929,119,167	2,725,199,511	355,882,064	100.00%
090101 Sistema de Información Básica en Salud (SINBA), Administración, Rectoría del Sistema Estatal de Salud	0	309,038	309,038	309,038	309,038	309,038	293,356	0	100.00%
110101 Administración en Salud, Administración, Rectoría del Sistema Estatal de Salud	150,884,069	406,021,795	556,905,864	462,923,562	460,393,971	460,393,971	353,223,231	96,511,893	100.00%
112901 Administración en Salud, Control Interno, Rectoría del Sistema Estatal de Salud	966,363	1,406,258	2,372,641	2,372,641	2,355,896	2,355,896	2,351,398	18,745	100.00%
112901 Administración en Salud, Prevención Promoción y Fomento de la Salud, Rectoría del Sistema Estatal de	908,775	9,056,319	9,965,095	9,957,493	9,576,900	9,576,900	9,531,664	388,195	100.00%
140301 Investigación en Salud, Enseñanza, Rectoría del Sistema Estatal de Salud	6,253,915	5,341,869	11,595,784	11,578,849	11,241,977	11,241,977	11,144,313	353,807	100.00%
150301 Capacitación, Enseñanza, Rectoría del Sistema Estatal de Salud	0	1,100,616	1,100,616	1,100,616	1,100,616	1,100,616	1,014,700	0	100.00%
163402 Entornos y Comunidades Saludables, Determinantes Colectivos, Promoción de la Salud	10,118,437	74,649,035	84,767,472	84,761,106	83,522,634	83,522,634	82,521,611	1,244,838	100.00%
173502 Salud y Escuela, Determinantes Personales, Promoción de la Salud	730,970	1,204,074	1,935,044	1,935,044	1,733,856	1,733,856	1,733,856	201,188	100.00%
183802 Atención Integrada de Línea de Vida (Cartillas Nacionales de Salud), Mercadotecnia Social en Salud	68,957,869	(68,911,494)	146,375	146,375	146,375	146,375	146,375	0	100.00%
191802 Accidentes, No Transmisible, Promoción de la Salud	0	938,346	938,346	918,559	887,898	887,898	885,017	50,449	100.00%
191903 Accidentes, No Transmisible, Prevención y control de Enfermedades	0	943,443	943,443	942,983	942,271	942,271	433,103	1,171	100.00%
201603 Adicciones, No Transmisible, Prevención y control de Enfermedades	13,729,633	8,990,522	22,720,156	22,470,450	22,011,303	22,011,303	21,085,458	708,853	100.00%
201608 Adicciones, No Transmisible, Servicios Integrales de Atención a la Salud	16,607,924	8,997,502	25,605,427	25,583,544	23,823,842	23,823,842	23,522,396	1,781,585	100.00%
213203 Salud Materna y Perinatal, Salud del Parto, Prevención y control de enfermedades	1,620,974	4,516,460	6,337,434	6,133,737	5,930,271	5,930,271	5,815,351	407,163	100.00%
213208 Salud Materna y Perinatal, Salud del Parto, Servicios Integrales de Atención a la Salud	2,008,368	18,385,789	20,394,177	20,318,541	19,817,429	19,817,429	17,747,675	576,748	100.00%
213302 Salud Materna y Perinatal, Salud Materna, Promoción de la Salud	7,970,097	3,384,138	11,354,235	11,344,928	10,917,859	10,917,859	10,423,687	436,377	100.00%
213303 Salud Materna y Perinatal, Salud Materna, Prevención y control de enfermedades	2,869,074,124	(2,856,641,437)	12,432,687	12,324,854	12,299,116	12,299,116	12,286,555	133,571	100.00%
213308 Salud Materna y Perinatal, Salud Materna, Servicios Integrales de Atención a la Salud	29,403,933	105,387,442	134,791,375	134,734,118	133,197,960	133,197,960	132,297,768	1,593,415	100.00%
214108 Salud Materna y Perinatal, Enfermera en tu Casa, Servicios Integrales de Atención a la Salud	0	5,752,122	5,752,122	5,738,107	5,727,764	5,727,764	5,719,738	24,358	100.00%
226503 Atención al Adulto Mayor, Programas Sustantivos, Prevención y Control de Enfermedades	0	675,517	675,517	675,517	498,831	498,831	456,795	176,686	100.00%
226508 Atención al Adulto Mayor, Programas Sustantivos, Servicios Integrales de Atención a la Salud	0	1,356,677	1,356,677	1,356,677	1,356,666	1,356,666	1,115,350	11	100.00%
231303 Brucelosis, Zoonosis, Prevención y control de Enfermedades	0	98,323	98,323	98,323	98,323	98,323	98,323	0	100.00%
231304 Brucelosis, Zoonosis, Vigilancia Epidemiológica	0	319,408	319,408	319,408	319,408	319,408	43,864	0	100.00%
231308 Brucelosis, Zoonosis, Servicios Integrales de Atención a la Salud	0	377,017	377,017	377,017	376,939	376,939	372,627	78	100.00%
240503 Cáncer Cervico-Uterino, Programas Sustantivos, Prevención y control de Enfermedades	4,138,842	14,129,676	18,268,519	18,211,783	17,694,045	17,694,045	17,590,636	574,474	100.00%
240506 Cáncer Cervico-Uterino, Programas Sustantivos, Servicios Integrales de Atención a la Salud	0	79,879,040	79,879,040	79,842,886	79,280,900	79,280,900	78,475,015	598,140	100.00%
250502 Cáncer de Mama, Programas Sustantivos, Promoción de la Salud	0	175,156	175,156	172,937	172,937	172,937	166,898	2,219	100.00%
250503 Cáncer de Mama, Programas Sustantivos, Prevención y control de Enfermedades	2,296,976	163,506,489	165,803,465	165,721,253	165,151,498	165,151,498	152,639,467	651,967	100.00%

Cuenta Pública 2024



250508 Cáncer de Mama, Programas Sustantivos, Servicios Integrales de Atención a la Salud	3,237,594	273,787,119	277,024,713	241,919,267	199,261,369	199,261,369	151,544,862	77,763,344	100.00%
270503 Cólera, Programas Sustantivos, Prevención y control de Enfermedades	156,672	147,420	304,092	304,092	293,812	293,812	291,722	10,280	100.00%
270508 Cólera, Programas Sustantivos, Servicios Integrales de Atención a la Salud	0	21,036	21,036	21,036	20,991	20,991	20,991	45	100.00%
271204 Cólera, Enfermedades Transmitidas por Agua y Alimentos (ETA), Vigilancia Epidemiológica	0	935,433	935,433	935,433	935,433	935,433	12,847	0	100.00%
291602 Diabetes Mellitus, No Transmisible, Promoción de la Salud	24,624,318	(24,624,318)	0	0	0	0	0	0	0.00%
291603 Diabetes Mellitus, No Transmisible, Prevención y control de Enfermedades	12,731,696	6,890,111	19,621,807	19,621,807	19,621,740	19,621,740	19,564,765	67	100.00%
291608 Diabetes Mellitus, No Transmisible, Servicios Integrales de Atención a la Salud	246,047	14,854,993	15,101,040	15,101,040	15,100,766	15,100,766	14,925,344	274	100.00%
300503 ORC-V Obesidad y Riesgo Cardiovascular (Hipertensión Arterial), Programas Sustantivos, Prevención y control de Enfermedades	534,056	42,445,453	42,979,509	42,979,509	42,979,509	42,979,509	42,979,509	0	100.00%
300508 ORC-V Obesidad y Riesgo Cardiovascular (Hipertensión Arterial), Programas Sustantivos, Servicios Integrales de Atención a la Salud	1,369,276	25,124,387	26,493,663	11,493,663	11,454,238	11,454,238	11,387,562	15,039,425	100.00%
310504 Infecciones de transmisión sexual (ITS), Programas Sustantivos, Vigilancia Epidemiológica	0	1,779,741	1,779,741	1,779,741	1,779,741	1,779,741	1,337,850	0	100.00%
310508 Infecciones de transmisión sexual (ITS), Programas Sustantivos, Servicios Integrales de Atención a la Salud	0	1,260,604	1,260,604	1,260,604	1,260,575	1,260,575	1,240,504	29	100.00%
321503 Lepra, Micobacteriosis, Prevención y control de Enfermedades	0	9,997	9,997	9,997	9,997	9,997	9,997	0	100.00%
321508 Lepra, Micobacteriosis, Servicios Integrales de Atención a la Salud	0	193,443	193,443	192,207	192,128	192,128	192,128	1,314	100.00%
341302 Rabia, Zoonosis, Promoción de la Salud	0	52,932	52,932	52,932	52,932	52,932	152	0	100.00%
341303 Rabia, Zoonosis, Prevención y control de Enfermedades	517,997	25,926,394	26,444,391	26,422,379	26,257,063	26,257,063	23,411,292	187,328	100.00%
341304 Rabia, Zoonosis, Vigilancia Epidemiológica	0	241,442	241,442	241,442	241,442	241,442	156,203	0	100.00%
341308 Rabia, Zoonosis, Servicios Integrales de Atención a la Salud	0	27,865	27,865	27,865	27,865	27,865	27,865	0	100.00%
350502 Salud Bucal, Programas Sustantivos, Promoción de la Salud	0	82,732	82,732	82,732	82,732	82,732	82,732	0	100.00%
350503 Salud Bucal, Programas Sustantivos, Prevención y control de Enfermedades	4,547,582	6,915,717	11,463,299	11,463,299	10,767,303	10,767,303	10,663,610	895,996	100.00%
350508 Salud Bucal, Programas Sustantivos, Servicios Integrales de Atención a la Salud	14,507,276	76,670,977	91,178,254	91,099,111	88,833,725	88,833,725	84,284,357	2,344,528	100.00%
360503 Salud Reproductiva, Programas Sustantivos, Prevención y control de Enfermedades	826,438	2,192,822	3,019,261	2,999,991	2,620,070	2,620,070	2,107,201	399,191	100.00%
360508 Salud Reproductiva, Programas Sustantivos, Servicios Integrales de Atención a la Salud	552,885	(476,712)	76,172	76,172	76,092	76,092	76,092	80	100.00%
370503 Planificación Familiar, Programas Sustantivos, Prevención y control de Enfermedades	1,959,068	11,378,748	13,337,817	13,320,816	13,292,365	13,292,365	12,280,174	45,452	100.00%
370508 Planificación Familiar, Programas Sustantivos, Servicios Integrales de Atención a la Salud	763,340	3,942,840	4,706,180	4,706,180	4,368,722	4,368,722	4,180,860	337,456	100.00%
381503 Tuberculosis, Micobacteriosis, Prevención y control de Enfermedades	0	9,021,143	9,021,143	9,021,143	8,879,480	8,879,480	8,771,405	141,663	100.00%
381504 Tuberculosis, Micobacteriosis, Vigilancia Epidemiológica	0	4,822,370	4,822,370	4,822,370	4,822,370	4,822,347	3,762,230	0	100.00%
381508 Tuberculosis, Micobacteriosis, Servicios Integrales de Atención a la Salud	3,070,594	2,041,163	5,111,757	4,979,316	3,624,143	3,624,143	3,609,119	1,487,615	100.00%
390502 VIH/SIDA, Programas Sustantivos, Promoción de la Salud	0	703,139	703,139	703,139	703,139	703,139	551,354	0	100.00%
390503 VIH/SIDA, Programas Sustantivos, Prevención y control de Enfermedades	15,532,538	14,522,289	30,054,827	29,941,562	29,391,530	29,391,530	28,195,344	663,287	100.00%
390508 VIH/SIDA, Programas Sustantivos, Servicios Integrales de Atención a la Salud	0	126,912,194	126,912,194	122,855,459	122,855,459	122,855,459	122,855,459	4,056,735	100.00%
400503 Violencia Familiar y de Género, Programas Sustantivos, Prevención y control de Enfermedades	408,242	3,883,391	4,291,633	4,285,421	4,155,644	4,155,644	4,088,903	135,989	100.00%
400508 Violencia Familiar y de Género, Programas Sustantivos, Servicios Integrales de Atención a la Salud	55,964,384	(52,949,039)	3,015,345	3,006,662	2,843,184	2,843,184	2,824,804	172,160	100.00%
410503 Igualdad de género, Programas Sustantivos, Prevención y control de Enfermedades	61,863	198,060	259,923	257,900	233,883	233,883	170,906	26,040	100.00%
423002 Salud Infancia y adolescencia, Atención a la salud del Infante, Promoción de la Salud	0	5,126,741	5,126,741	5,126,741	5,126,741	5,126,741	5,126,741	0	100.00%
423003 Salud Infancia y adolescencia, Atención a la salud del Infante, Prevención y control de enfermedades	2,639,356	791,046	3,430,402	3,430,402	3,430,402	3,430,402	3,361,009	0	100.00%
423008 Salud Infancia y adolescencia, Atención a la salud del Infante, Servicios Integrales de Atención a la Salud	11,319,651	87,636,658	98,956,309	98,800,526	95,284,634	95,284,634	94,400,558	3,671,676	100.00%
423103 Salud Infancia y adolescencia, Atención a la Salud del Adolescente, Prevención y control de enfermed	22,580,533	(19,050,512)	3,530,021	3,530,021	3,431,455	3,431,455	3,401,034	98,566	100.00%
423108 Salud Infancia y adolescencia, Atención a la Salud del Adolescente, Servicios Integrales de Atención	45,856	2,433,343	2,479,200	2,479,200	2,479,200	2,479,200	2,475,521	0	100.00%
430503 Salud Mental, Programas Sustantivos, Prevención y control de enfermedades	4,559,715	1,168,101	5,727,816	5,714,121	5,461,085	5,461,085	5,371,234	266,731	100.00%
430502 Salud Mental, Programas Sustantivos, Promoción de la Salud	0	1,115,775	1,115,775	1,115,775	1,115,775	1,115,775	1,115,775	0	100.00%
430508 Salud Mental, Programas Sustantivos, Servicios Integrales de Atención a la Salud	70,002,260	75,952,088	145,954,348	145,945,357	144,183,668	144,183,668	138,463,200	1,770,680	100.00%

Cuenta Pública 2024

Sustantivos, Servicios Integrales de Atención a la Salud										
440704 Enfermedades Diarréicas Agudas (EDA), Atn. a la Salud de Inf. y Adol., Vig. Epidemiológica	0	463,475	463,475	463,475	463,475	463,475	463,475	9,476	0	100.00%
440708 Enfermedades Diarréicas Agudas (EDA), Atn. a la Salud de Inf. y Adol., Serv. Int. de Atención a la Salud	0	1,842,378	1,842,378	1,842,378	1,842,373	1,842,373	1,842,373	1,842,373	5	100.00%
460703 Enfermedades Respiratorias, Atención a la Salud de la Infancia y el Adolescente, Prevención y control	7,947,400	(7,336,419)	610,981	610,981	610,981	610,981	610,981	597,333	0	100.00%
460704 Enfermedades Respiratorias, Atención a la Salud de la Infancia y el Adolescente, Vigilancia Epidemiológica	0	4,341,679	4,341,679	4,341,679	4,341,679	4,341,679	4,341,679	1,464,973	0	100.00%
460708 Enfermedades Respiratorias, Atención a la Salud de la Infancia y el Adolescente, Servicios Integrales	0	1,366,547	1,366,547	1,366,547	1,366,547	1,366,547	1,366,547	1,366,547	0	100.00%
461603 Enfermedades Respiratorias PAERI (ASMA-EPOC), No transmisible, Prevención y Control de Enfermedades	1,417,248	(595,453)	831,794	831,794	831,794	831,794	831,794	712,330	0	100.00%
461608 Enfermedades Respiratorias PAERI (ASMA-EPOC), No transmisible, Servicios Integrales de Atención a la Salud	297,648	(288,426)	9,222	0	0	0	0	0	9,222	0.00%
462703 Enfermedades Respiratorias PAERI (NEUMONIA E INFLUENZA), Transmisible, Prevención y control de enfer	0	703,225	703,225	703,225	703,225	703,225	703,225	703,225	0	100.00%
470504 Laboratorios Clínicos de apoyo para la Atención Médica, Programas Sustantivos, Vigilancia Epidemiológica	5,639,966	33,339,962	38,979,927	38,805,874	38,598,008	38,598,008	38,598,008	35,626,447	381,519	100.00%
470508 Lab. Clínicos de apoyo para la Atn. Med., Prog. Sust., Servicios Integrales de Atención a la Salud	17,029,103	16,863,592	33,892,695	33,882,744	31,414,005	31,414,005	31,414,005	30,608,831	2,478,690	100.00%
510602 Dengue, Enfermedades transmitidas por Vector, Promoción de la Salud	5,369,251	31,919,710	37,288,962	37,286,728	36,171,160	36,171,160	36,171,160	34,893,043	1,117,802	100.00%
510603 Dengue, Enfermedades transmitidas por Vector, Prevención y control de enfermedades	5,034,864	140,309,677	145,344,541	145,183,816	144,605,494	144,605,494	144,605,494	104,882,467	739,047	100.00%
510604 Dengue, Enfermedades transmitidas por Vector, Vigilancia Epidemiológica	0	14,355,285	14,355,285	14,355,285	14,355,285	14,355,285	14,355,285	3,626,971	0	100.00%
510608 Dengue, Enfermedades transmitidas por Vector, Servicios Integrales de Atención a la Salud	0	272,180	272,180	272,180	272,024	272,024	272,024	272,024	156	100.00%
520608 Oesie del Nilo, Enfermedades Transmitedas por Vector, Servicios Integrales de Atención a la Salud	0	2,634	2,634	2,634	2,634	2,634	2,634	2,634	0	100.00%
530603 Paludismo, Enfermedades Transmitedas por Vector, Prevención y control de Enfermedades	33,962	1,103,309	1,137,272	1,137,272	1,089,241	1,089,241	1,089,241	1,067,373	48,031	100.00%
530604 Paludismo, Enfermedades Transmitedas por Vector, Vigilancia Epidemiológica	0	239,015	239,015	239,015	239,015	239,015	239,015	217,970	0	100.00%
530608 Paludismo, Enfermedades Transmitedas por Vector, Servicios Integrales de Atención a la Salud	0	4,104	4,104	4,104	4,094	4,094	4,094	4,094	11	100.00%
540603 Rickettsias, Enfermedades Transmitedas por Vector, Prevención y control de Enfermedades	0	6,539,668	6,539,668	6,503,802	6,474,048	6,474,048	6,474,048	6,106,758	65,620	100.00%
540604 Rickettsias, Enfermedades Transmitedas por Vector, Vigilancia Epidemiológica	0	2,429,028	2,429,028	2,429,028	2,429,028	2,429,028	2,429,028	1,434,625	0	100.00%
550608 Chagas, Enfermedades Transmitedas por Vector, Servicios Integrales de Atención a la Salud	0	8,523	8,523	8,523	8,439	8,439	8,439	8,439	84	100.00%
590604 Vigilancia Epidemiológica Internacional, Programas Especiales, Vigilancia Epidemiológica	0	3,219,579	3,219,579	3,214,130	3,089,997	3,089,997	3,089,997	2,783,987	129,582	100.00%
600604 Vigilancia Epidemiológica Simplificada, Programas Especiales, Vigilancia Epidemiológica	69,027	5,180,083	5,249,109	5,204,972	5,055,451	5,055,451	5,055,451	4,763,267	193,658	100.00%
620608 Nutrición, Programas Sustantivos, Servicios Integrales de Atención a la Salud	2,034,901	6,264,502	8,299,403	8,299,403	7,453,726	7,453,726	7,453,726	7,401,753	845,676	100.00%
623002 Alimentación y Actividad Física-PAAF, Determinantes Personales-Promoción de la Salud	3,244,850	5,598,832	8,841,683	8,835,181	7,415,774	7,415,774	7,415,774	7,101,920	1,425,908	100.00%
630502 Vacunación Universal, Programas Sustantivos, Promoción de la Salud	2,088,249	(2,060,631)	27,618	27,618	27,618	27,618	27,618	27,618	0	100.00%
630503 Vacunación Universal, Programas Sustantivos, Prevención y control de Enfermedades	25,300,717	226,550,974	251,851,690	251,785,783	247,444,142	247,444,142	247,444,142	244,752,558	4,407,548	100.00%
634003 Vacunación Universal, Vacunación Transfrentera, Prevención y control de enfermedades	1,965,002	(1,965,002)	0	0	0	0	0	0	0	0.00%
770604 Hepatitis, Programas Sustantivos, Vigilancia Epidemiológica	0	151,714	151,714	151,714	151,714	151,714	151,714	60,413	0	100.00%
801308 Lesiones por Mordedura de Animal Ponzofoso, Zoonosis, Servicios Integrales de Atención a la Salud	0	1,655,400	1,655,400	1,655,400	1,655,379	1,655,379	1,655,379	1,648,992	21	100.00%
811704 Desastres, Urgencias Epidemiológicas, Vigilancia Epidemiológica	0	582,313	582,313	579,165	579,165	579,165	579,165	579,165	3,148	100.00%
891805 For. y Ctrl. San. de Prod. Ins. y Serv., Ctrl. de Riesgos San., Biol., Quím. y Fis., Res. Sanitaria	3,162,056	82,992,820	86,154,876	86,034,156	85,513,233	85,513,233	85,513,233	84,746,890	641,642	100.00%
901805 Red de Laboratorios, Control de Riesgos Sanitarios, Biológicos, Quím. y Fis., Regulación Sanitaria	0	10,386,921	10,386,921	10,354,705	10,349,736	10,349,736	10,349,736	4,541,435	37,184	100.00%
911907 Certificación, Acredit. y Supervisión de las Unidades de Salud, Calidad de los Servicios de Salud	0	12,322,633	12,322,633	12,322,633	12,322,633	12,322,633	12,322,633	12,322,633	0	100.00%
931907 Fortalecimiento de la Calidad de los Servicios de Salud-Acreditación y Supervisión de las Unidades d	0	157,118	157,118	157,118	78,451	78,451	78,451	78,451	78,667	100.00%

Cuenta Pública 2024



940803 Garantizar Sangre Segura, Servicios Complementarios, Prevención y control de Enfermedades	666,754	(77,448)	589,306	589,306	547,178	547,178	525,483	42,128	100.00%
940808 Garantizar Sangre Segura, Servicios Complementarios, Serv. Integr. de At'n. a la Salud	2,945,343	29,256,651	32,201,994	32,201,994	32,044,816	32,044,816	31,645,321	157,178	100.00%
950808 Rehabilitación de Discapacidades, Servicios Complementarios, Serv. Integr. de At'n. a la Salud	5,213,164	24,674,523	29,887,687	29,758,592	29,494,433	29,494,433	29,230,319	393,255	100.00%
980802 Trasplantes, Servicios Complementarios, Promoción de la Salud	18,053	2,171,812	2,189,866	2,182,617	2,177,869	2,177,869	1,933,657	11,996	100.00%
980806 Trasplantes, Servicios Complementarios, Donación de Órganos y Tejidos	0	1,088,509	1,088,509	1,085,199	888,137	888,137	885,174	200,372	100.00%
982312 Mantenimiento, Acc. de Conserv. y Mto. a Unidades de Salud, Mejora de la Infraestructura en Salud	15,884,673	55,242,410	71,127,083	71,096,053	70,212,206	70,212,206	55,970,797	914,877	100.00%
992412 Obra Pública, Obra Pública y Rehabilitación, Mejora de la Infraestructura	8,018,329	7,847,225	15,865,554	15,865,554	15,865,554	15,865,554	11,616,275	0	100.00%
AB0503 Aborto Seguro, Programas Sustantivos, Prevención y control de enfermedades	0	1,789,428	1,789,428	1,789,403	1,787,119	1,787,119	1,776,644	2,309	100.00%
CI0503 Cáncer Infancia y Adolescencia, Programas Sustantivos, Prevención y control de enfermedades	0	2,351,719	2,351,719	2,350,552	2,342,899	2,342,899	2,339,700	8,620	100.00%
CI0508 Cáncer Infancia y Adolescencia, Programas Sustantivos, Servicios Integrales de Atención a la Salud	459,698,936	(238,018,431)	221,680,507	105,423,369	104,842,166	104,842,166	79,829,885	116,838,340	100.00%
CP0908 Cuidados Paliativos, Programas Especiales, Servicios Integrales de Atención a la Salud	0	477,490	477,490	477,490	477,490	477,490	477,490	0	100.00%
CS0508 Fortalecimiento a la Atención Médica, Programas Sustantivos, Servicios Integrales de Atención a la S	0	3,797,884	3,797,884	3,100,248	2,415,623	2,415,623	1,812,027	1,382,262	100.00%
CV2703 COVID, Transmisible, Prevención y control de enfermedades	17,799,593	(12,531,938)	5,267,656	2,275,732	2,275,732	2,275,732	2,275,732	2,991,924	100.00%
CV2704 COVID, Transmisible, Vigilancia Epidemiológica	0	6,260,390	6,260,390	6,260,390	6,260,390	6,260,390	5,540,261	0	100.00%
CV2708 COVID, Transmisible, Servicios Integrales de Atención a la Salud	0	16,258,807	16,258,807	16,258,807	16,258,803	16,258,803	15,580,958	5	100.00%
MA0908 Atención médica asistencial, Programas Especiales, Servicios Integrales de Atención a la Salud	57,399,097	(29,735,195)	27,663,902	27,663,902	27,663,902	27,663,902	27,663,902	0	100.00%
NR4202 Nueva Ruta Salud y Seguridad Social, Credencialización Cuidar tu Salud, Promoción de la Salud	0	47,852,599	47,852,599	46,069,774	44,806,487	44,806,487	24,048,847	3,046,112	100.00%
NR4208 Nueva Ruta Salud y Seguridad Social, Credencialización Cuidar tu Salud, Serv. Int. de Atn a la Salud	0	54,657,721	54,657,721	54,496,814	53,888,466	53,888,466	39,920,216	769,255	100.00%
RS2513 Reg. de Serv. de Salud, Prot. contra riesgos San. por Ejerc. Prof. y cump. norm., Prot. contra Riesg	1,445,441	(1,445,441)	0	0	0	0	0	0	0.00%
SV0402 Seguridad vial, Promoción de la salud y determinantes sociales, Promoción de la Salud	0	1,007,145	1,007,145	986,473	986,473	986,473	551,440	20,672	100.00%
TM0808 Telesalud, Servicios Complementarios, Servicios Integrales de Atención a la Salud	1,309,562	119,130	1,428,692	1,427,861	1,376,878	1,376,878	1,353,032	51,813	100.00%
UA0809 Unidades de Apoyo, Servicios Complementarios, Servicios Complementarios	0	20,484,804	20,484,804	20,484,804	20,484,804	20,484,804	18,531,174	0	100.00%
UN0508 Unidad de Especialidad, Programas Sustantivos, Servicios Integrales de Atención a la Salud	2,767,012	39,213,806	41,980,818	41,929,527	41,781,730	41,781,730	41,675,712	199,088	100.00%
UR0808 Atención Médica Prehospitalaria, Servicios Complementarios, Servicios Integrales de Atención a la Salud	10,259,451	61,291,408	71,550,859	71,550,859	71,509,952	71,509,952	59,770,644	40,907	100.00%
142903 Investigación en Salud, Prevención Promoción y fomento de la Salud, Prevención y control de enfermed	0	149,000	149,000	0	0	0	0	149,000	0.00%
201602 Adicciones, No Transmisible, Promoción de la Salud	0	518	518	518	518	518	518	0	100.00%
213219 Salud Materna y Perinatal, Salud del Perinato, Promoción de la Salud Sexual y Reproductiva de la Mujer	0	1,136,800	1,136,800	1,136,800	1,136,800	1,136,800	1,136,800	0	100.00%
213319 Salud Materna y Perinatal, Salud Materna, Promoción de la Salud Sexual y Reproductiva de la Mujer	0	7,772	7,772	7,772	7,772	7,772	7,772	0	100.00%
240502 Cáncer Cervicico-Uterino, Programas Sustantivos, Promoción de la Salud de Enfermedades Sujetas a la NOM-017-SSA2-2012	0	143,212	143,212	134,013	134,013	134,013	15,212	9,199	100.00%
300538 ORC-V Obesidad y Riesgo Cardiovascular (Hipertensión Arterial), Programas Sustantivos, Servicios Integrales de Atención a la Salud por Sobrepeso, Obes	0	635,514	635,514	635,514	635,514	635,514	635,514	0	100.00%
350515 Salud Bucal, Programas Sustantivos, Prevención y Control de Enfermedades en Unidades Médicas	0	37,120	37,120	37,120	37,120	37,120	37,120	0	100.00%
381502 Tuberculosis, Micobacteriosis, Promoción de la Salud de Enfermedades Sujetas a la NOM-017-SSA2-2012	0	97,788	97,788	97,788	97,788	97,788	97,788	0	100.00%
390527 VIH/SIDA, Programas Sustantivos, Prevención y Control de Enfermedades de Transmisión Sexual	0	245,061	245,061	243,894	243,894	243,894	243,894	1,167	100.00%
430535 Salud Mental, Programas Sustantivos, Servicios Integrales de Atención a la Salud Mental y Adicciones	0	18,184	18,184	18,184	18,184	18,184	18,184	0	100.00%
550604 Chagas, Enfermedades Transmitedas	0	56,425	56,425	56,425	56,425	56,425	4,988	0	100.00%

Cuenta Pública 2024



por Vector,Vigilancia Epidemiológica de Enfermedades Sujetas a la NOM-017-SSA2-2012										
620538 Nutrición, Programas Sustantivos, Servicios Integrales de Atención a la Salud por Sobrepeso, Obesidad y Diabetes	0	111,923	111,923	111,923	111,923	111,923	111,923	111,923	0	100.00%
770503 Hepatitis, Programas Sustantivos, Prevención y control de enfermedades	0	577,318	577,318	577,318	577,318	577,318	577,318	577,318	0	100.00%
911703 Desastres, Urgencias Epidemiológicas, Prevención y Control de Enfermedades Sujetas a la NOM-017-SSA2-2012	0	532,495	532,495	532,495	532,495	532,495	532,495	423,896	0	100.00%
AV0808 Atención a Víctimas, Servicios Complementarios, Servicios Integrales de Atención a la Salud en Unidades Médicas	0	6,720,599	6,720,599	6,717,800	6,717,800	6,717,800	6,717,800	6,717,800	2,799	100.00%
CI0502 Cáncer Infancia y Adolescencia, Programas Sustantivos, Promoción de la Salud	0	21,162,136	21,162,136	21,162,135	21,162,135	21,162,135	21,162,135	21,162,135	0	100.00%
PV0402 Promotoras Voluntarias, Promoción de la Salud y Determinantes Sociales, Promoción de la Salud de Enfermedades Sujetas a la NOM-017-SSA2-2012	0	7,386,716	7,386,716	7,386,716	7,386,716	7,386,716	7,014,306	7,014,306	0	100.00%
213320 Salud Materna y Perinatal, Salud Materna, Prevención y Control de Enfermedades Sexuales y Reproductivas de la Mujer	0	466,520	466,520	463,661	455,624	455,624	451,673	451,673	10,895	100.00%
390504 VIH/SIDA, Programas Sustantivos, Vigilancia Epidemiológica	0	1,066,648	1,066,648	1,066,648	1,066,648	1,066,648	1,066,648	605,664	0	100.00%
982314 Mantenimiento, Acc. de Conserv. y Mto. a Unidades de Salud, Generación de Recursos para la Salud.	0	1,276,118	1,276,118	1,274,614	938,038	938,038	846,254	846,254	338,079	100.00%
520604 Oeste del Nilo, Enfermedades Transmitidas por Vector, Vigilancia Epidemiológica de Enfermedades Sujetas a la NOM-017-SSA2-2012	0	726,827	726,827	726,827	726,827	726,827	726,827	726,827	0	100.00%
440702 Enfermedades Diarréicas Agudas (EDA). Atención a la Salud de la Infancia y el Adolescente, Promoción de la Salud de Enfermedades Sujetas a la NOM-017-	0	26,100	26,100	26,100	26,100	26,100	26,100	26,100	0	100.00%
360502 Salud Reproductiva, Programas Sustantivos, Promoción de la Salud	0	25,223	25,223	25,223	25,223	25,223	25,223	25,223	0	100.00%
370502 Planificación Familiar, Programas Sustantivos, Promoción de la Salud	0	37,236	37,236	37,236	37,236	37,236	37,236	37,236	0	100.00%
400502 Violencia Familiar y de Género, Programas Sustantivos, Promoción de la Salud	0	16,355	16,355	16,355	16,355	16,355	16,355	16,355	0	100.00%
410502 Igualdad de género-Programas Sustantivos-Promoción de la Salud	0	40,438	40,438	40,438	40,438	40,438	40,438	40,438	0	100.00%
AB0502 Aborto Seguro, Programas Sustantivos, Promoción de la Salud	0	41,418	41,418	41,418	41,418	41,418	41,418	41,418	0	100.00%
540608 Rickettsias, Enfermedades Transmitidas por Vector, Servicios Integrales de Atención a la Salud	0	72,800	72,800	72,800	72,800	72,800	72,800	72,800	0	100.00%
163802 Entornos y Comunidades Saludables, Mercotecnia Social en Salud, Promoción de la Salud	0	450	450	450	450	450	450	450	0	100.00%
770808 Hepatitis, Programas Sustantivos, Servicios Integrales de Atención a la Salud	0	13,650,000	13,650,000	0	0	0	0	0	13,650,000	0.00%
IN0508 Código Infarto, Programas Sustantivos, Servicios Integrales de Atención a la Salud en Unidades Médicas	0	22,005,482	22,005,482	22,005,482	17,022,729	17,022,729	7,850,721	7,850,721	4,962,753	100.00%
Totales	7,360,721,147	1,195,576,331	8,556,297,478	7,917,999,691	7,807,578,839	7,807,578,814	7,095,792,093	7,095,792,093	748,718,639	100.00%

“Bajo protesta de decir la verdad declaramos que los Estados Presupuestarios y sus notas, son razonablemente correctos y son responsabilidad del emisor”

Dra. Alma Rosa Marroquín Escamilla
Directora General

Lic. Vicente Arturo López Limón
Director Administrativo

SERVICIOS DE SALUD DE NUEVO LEÓN PRESUPUESTO POR FUENTE DE FINANCIAMIENTO FEDERAL PROGRAMA - SUBPROGRAMA - PROYECTO DEL 01 DE ENERO AL 31 DE DICIEMBRE DE 2024 (CIFRAS EN PESOS)												
REGISTRO PROGRAMÁTICO	FASSA		ATENCIÓN A LA SALUD Y MEDICAMENTOS GRATUITOS		FONSABI		CONVENIO SANAS		OTROS RECURSOS FEDERALES		APORTACIÓN ESTATAL ATENCIÓN A LA SALUD Y MEDICAMENTOS GRATUITOS	
	DEVENGADO	PAGADO	DEVENGADO	PAGADO	DEVENGADO	PAGADO	DEVENGADO	PAGADO	DEVENGADO	PAGADO	DEVENGADO	PAGADO
010210 Primer Nivel, Nivel de atención, Administración de Unidades	297,772,174	288,797,675	2,271,597	2,271,597	0	0	0	0	0	0	54,924,335	45,491,291
010508 Primer Nivel, Programas Sustantivos, Servicios Integrales de Atención a la Salud	694,946,613	676,368,236	40,173,721	39,851,106	0	0	0	0	0	0	19,544,026	15,017,534
020210 Segundo Nivel, Nivel de Atención, Administración de Unidades	83,083,666	78,057,607	101,491,440	67,863,027	0	0	0	0	0	0	9,288,583	9,268,583
020503 Segundo Nivel, Programas Sustantivos, Prevención y control de Enfermedades	0	0	71,920	0	0	0	0	0	0	0	275,616	275,616
020508 Segundo Nivel, Programas Sustantivos, Servicios Integrales de Atención a la Salud	1,265,543,089	1,191,079,774	868,615,575	805,640,848	0	0	0	0	10,547,792	10,547,792	406,272,625	396,824,337
090101 Sistema de Información Básica en Salud (SINBA), Administración, Rectoría del Sistema Estatal de Salud	88,265	83,720	0	0	0	0	0	0	0	0	0	0
110101 Administración en Salud, Administración, Rectoría del Sistema Estatal de Salud	250,971,394	194,618,991	0	0	0	0	0	0	0	0	919,381	919,381
112801 Administración en Salud, Control Interno, Rectoría del Sistema Estatal de Salud	641,404	636,906	0	0	0	0	0	0	0	0	0	0
112901 Administración en Salud, Prevención Promoción y Fomento de la Salud, Rectoría del Sistema Estatal de	8,228,840	8,183,605	0	0	0	0	0	0	0	0	0	0
140301 Investigación en Salud, Enseñanza, Rectoría del Sistema Estatal de Salud	9,378,473	9,290,591	0	0	0	0	0	0	0	0	0	0
150301 Capacitación, Enseñanza, Rectoría del Sistema Estatal de Salud	347,084	344,055	0	0	0	0	0	0	0	0	0	0
163402 Entornos y Comunidades Saludables, Determinantes Colectivos, Promoción de la Salud	73,213,045	72,479,670	5,740,868	5,686,459	0	0	1,932,558	1,769,579	0	0	0	0
173502 Salud y Escuela, Determinantes Personales, Promoción de la Salud	1,408,394	1,408,394	0	0	0	0	0	0	0	0	0	0
183802 Atención Integrada de Línea de Vida (Cartillas Nacionales de Salud), Mercadotecnia Social en Salud	81,850	81,850	0	0	0	0	0	0	0	0	0	0
191602 Accidentes, No Transmisible, Promoción de la Salud	825,490	822,609	0	0	0	0	0	0	0	0	0	0
191603 Accidentes, No Transmisible, Prevención y control de Enfermedades	272,248	272,248	0	0	0	0	509,168	0	0	0	0	0
201603 Adicciones, No Transmisible, Prevención y control de Enfermedades	10,760,612	10,407,561	356,013	352,933	0	0	0	0	8,689,585	8,126,869	0	0
201608 Adicciones, No Transmisible, Servicios Integrales de Atención a la Salud	21,185,638	20,904,753	2,253,239	2,235,873	0	0	0	0	0	0	0	0

Cuenta Pública 2024



213203 Salud Materna y Perinatal, Salud del Perinato, Prevención y control de enfermedades	1,280,589	1,280,589	880,183	806,875	0	0	1,157,253	1,157,253	0	0	0	0
213208 Salud Materna y Perinatal, Salud del Perinato, Servicios Integrales de Atención a la Salud	7,631,289	7,599,752	11,365,041	9,346,824	0	0	0	0	0	0	0	0
213302 Salud Materna y Perinatal, Salud Materna, Promoción de la Salud	10,830,859	10,423,687	0	0	0	0	0	0	0	0	0	0
213303 Salud Materna y Perinatal, Salud Materna, Prevención y control de enfermedades	1,805,651	1,797,696	450,558	445,951	0	0	8,987,251	8,987,251	0	0	0	0
213308 Salud Materna y Perinatal, Salud Materna, Servicios Integrales de Atención a la Salud	109,782,504	109,086,719	18,182,940	17,963,465	0	0	0	0	0	0	0	0
213320 Salud Materna y Perinatal, Salud Materna, Prevención y Control de Enfermedades Sexuales y Reproductivas de la Mujer	353,089	349,138	61,784	61,794	0	0	0	0	0	0	0	0
214108 Salud Materna y Perinatal, Enfermera en tu Casa, Servicios Integrales de Atención a la Salud	2,863,281	2,960,726	0	0	0	0	0	0	0	0	0	0
220503 Atención al Adulto Mayor, Programas Sustantivos, Prevención y control de Enfermedades	336,279	336,279	162,552	120,516	0	0	0	0	0	0	0	0
220508 Atención al Adulto Mayor, Programas Sustantivos, Servicios Integrales de Atención a la Salud	488,998	432,807	867,668	662,542	0	0	0	0	0	0	0	0
231303 Brucelosis, Zoonosis, Prevención y control de Enfermedades	54,792	54,792	0	0	0	0	43,531	43,531	0	0	0	0
231304 Brucelosis, Zoonosis, Vigilancia Epidemiológica	43,884	43,884	0	0	0	0	0	0	0	0	0	0
231308 Brucelosis, Zoonosis, Servicios Integrales de Atención a la Salud	2,891	2,891	374,049	369,736	0	0	0	0	0	0	0	0
240502 Cáncer Cervico-Uterino, Programas Sustantivos, Promoción de la Salud	0	0	0	0	0	0	134,013	15,212	0	0	0	0
240503 Cáncer Cervico-Uterino, Programas Sustantivos, Prevención y control de Enfermedades	10,917,121	10,821,455	828,848	821,106	0	0	4,958,754	4,958,754	0	0	31,750	31,750
240508 Cáncer Cervico-Uterino, Programas Sustantivos, Servicios Integrales de Atención a la Salud	59,987,735	59,328,456	17,960,873	17,817,704	0	0	0	0	0	0	153,584	153,584
250502 Cáncer de Mama, Programas Sustantivos, Promoción de la Salud	0	0	0	0	0	0	154,937	154,937	0	0	0	0
250503 Cáncer de Mama, Programas Sustantivos, Prevención y control de Enfermedades	88,894,092	86,857,784	42,187,328	41,789,688	0	0	0	0	0	0	1,239,169	1,239,169
250508 Cáncer de Mama, Programas Sustantivos, Servicios Integrales de Atención a la Salud	5,656,079	5,638,327	6,639,585	6,588,472	0	0	0	0	20,641,209	20,641,209	152,099	152,099
270503 Cólera, Programas Sustantivos, Prevención y control de Enfermedades	60,697	60,697	228,743	228,653	0	0	0	0	0	0	0	0
270508 Cólera, Programas Sustantivos, Servicios Integrales de Atención a la Salud	8,746	8,746	8,069	8,069	0	0	0	0	0	0	0	0
271204 Cólera, Enfermedades Transmisibles por Agua y Alimentos (ETAA), Vigilancia Epidemiológica	10,365	10,365	2,482	2,482	0	0	0	0	0	0	0	0
291603 Diabetes Mellitus, No Transmisible, Prevención y control de Enfermedades	5,882,907	5,891,688	13,700,723	13,667,983	0	0	2,997	0	0	0	0	0

Cuenta Pública 2024



291608 Diabetes Mellitus, No Transmisible, Servicios Integrales de Atención a la Salud	12,427,685	12,427,685	2,673,082	2,497,659	0	0	0	0	0	0	0	0	0
300503 ORC-V Obesidad y Riesgo Cardiovascular (Hipertensión Arterial), Programas Sustantivos, Prevención y	4,787,926	4,787,926	38,106,623	38,106,623	0	0	0	0	0	0	0	0	0
300508 ORC-V Obesidad y Riesgo Cardiovascular (Hipertensión Arterial), Programas Sustantivos, Servicios In	6,790,927	6,726,575	1,923,077	1,920,753	0	0	568,326	568,326	0	0	0	0	0
310504 Infecciones de transmisión sexual (ITS), Programas Sustantivos, Vigilancia Epidemiológica	1,288,457	1,288,457	0	0	0	0	0	0	0	0	0	0	0
310508 Infecciones de transmisión sexual (ITS), Programas Sustantivos, Servicios Integrales de Atención a l	1,005,617	1,005,617	254,956	234,887	0	0	0	0	0	0	0	0	0
321503 Lepra, Micobacteriosis, Prevención y control de Enfermedades	9,997	9,997	0	0	0	0	0	0	0	0	0	0	0
321508 Lepra, Micobacteriosis, Servicios Integrales de Atención a la Salud	0	0	191,463	191,463	0	0	666	666	0	0	0	0	0
341303 Rabia, Zoonosis, Prevención y control de Enfermedades	12,399,492	11,649,831	267,895	267,895	0	0	407,932	407,932	0	0	391,520	0	0
341304 Rabia, Zoonosis, Vigilancia Epidemiológica	56,378	56,378	0	0	0	0	0	0	0	0	35,134	36,134	0
350502 Salud Bucal, Programas Sustantivos, Promoción de la Salud	82,732	82,732	0	0	0	0	0	0	0	0	0	0	0
350503 Salud Bucal, Programas Sustantivos, Prevención y control de Enfermedades	6,794,589	6,699,936	787,101	781,600	0	0	1,688,204	1,688,204	0	0	0	0	0
350508 Salud Bucal, Programas Sustantivos, Servicios Integrales de Atención a la Salud	46,804,605	46,256,750	10,090,076	10,004,662	0	0	0	0	0	0	16,267,262	16,267,262	0
360503 Salud Reproductiva, Programas Sustantivos, Prevención y control de Enfermedades	1,639,613	1,620,666	0	0	0	0	869,005	364,082	0	0	0	0	0
360508 Salud Reproductiva, Programas Sustantivos, Servicios Integrales de Atención a la Salud	1,196	1,196	11,369	11,369	0	0	0	0	0	0	0	0	0
370503 Planificación Familiar, Programas Sustantivos, Prevención y control de Enfermedades	262,912	260,345	11,217,847	11,211,659	0	0	1,579,739	576,403	0	0	0	0	0
370508 Planificación Familiar, Programas Sustantivos, Servicios Integrales de Atención a la Salud	928,156	925,617	3,408,419	3,223,216	0	0	0	0	0	0	0	0	0
381503 Tuberculosis, Micobacteriosis, Prevención y control de Enfermedades	2,994,084	2,900,572	4,660,039	4,648,556	0	0	0	0	0	0	82,946	82,946	0
381504 Tuberculosis, Micobacteriosis, Vigilancia Epidemiológica	857,668	753,046	3,541,213	2,982,389	0	0	0	0	0	0	395,975	25,706	0
381508 Tuberculosis, Micobacteriosis, Servicios Integrales de Atención a la Salud	967,918	974,687	357,062	355,069	0	0	2,271,680	2,271,660	0	0	3,566	5,566	0
390503 VIH/SIDA, Programas Sustantivos, Prevención y control de Enfermedades	10,612,524	10,666,024	2,781,375	2,762,078	0	0	14,207,340	14,207,340	0	0	0	0	0
390504 VIH/SIDA, Programas Sustantivos, Vigilancia Epidemiológica	605,664	605,664	0	0	0	0	0	0	0	0	460,984	0	0
390508 VIH/SIDA, Programas Sustantivos, Servicios Integrales de Atención a la Salud	2,801,145	2,801,145	437,878	437,878	117,671,416	117,671,416	0	0	0	0	0	0	0

Cuenta Pública 2024



390527 VIH/SIDA, Programas Sustantivos, Prevención y Control de Enfermedades de Transmisión Sexual	181,394	181,394	0	0	0	0	0	0	0	0	0	0	0
400502 Violencia Familiar y de Género, Programas Sustantivos, Promoción de la Salud	0	0	0	0	0	0	16,355	16,355	0	0	0	0	0
400503 Violencia Familiar y de Género, Programas Sustantivos, Prevención y control de Enfermedades	3,323,353	3,267,882	310,353	309,583	0	0	10,500	0	0	0	0	0	0
400508 Violencia Familiar y de Género, Programas Sustantivos, Servicios Integrales de Atención a la Salud	2,151,024	2,132,643	270,088	270,088	0	0	0	0	0	0	0	0	0
410503 Igualdad de género, Programas Sustantivos, Prevención y control de Enfermedades	116,448	116,448	0	0	0	0	62,976	0	0	0	0	0	0
423003 Salud Infancia y adolescencia, Atención a la salud del infante, Prevención y control de enfermedades	2,941,232	2,886,272	269,131	244,698	0	0	0	0	0	0	0	0	0
423008 Salud Infancia y adolescencia, Atención a la salud del infante, Servicios Integrales de Atención a l	63,285,284	62,938,146	29,714,281	29,185,893	0	0	0	0	0	0	0	0	0
423103 Salud Infancia y adolescencia, Atención a la Salud del Adolescente, Prevención y control de enfermed	2,155,583	2,134,473	833,918	824,606	0	0	0	0	0	0	0	0	0
423106 Salud Infancia y adolescencia, Atención a la Salud del Adolescente, Servicios Integrales de Atención	2,425,200	2,421,521	0	0	0	0	0	0	0	0	0	0	0
430502 Salud Mental, Programas Sustantivos, Promoción de la Salud	1,115,775	1,115,775	0	0	0	0	0	0	0	0	0	0	0
430503 Salud Mental, Programas Sustantivos, Prevención y control de enfermedades	4,504,273	4,417,802	595,408	592,327	0	0	0	0	0	0	46,945	46,945	0
430508 Salud Mental, Programas Sustantivos, Servicios Integrales de Atención a la Salud	98,862,590	98,339,741	23,339,178	23,098,987	0	0	0	0	0	0	3,239,084	3,239,084	0
440704 Enfermedades Diarreas Agudas (EDA), Atn. a la Salud de Inf. y Adol., Vig. Epidemiológica	0	0	0	0	0	0	0	0	0	0	0	9,476	9,476
440706 Enfermedades Diarreas Agudas (EDA), Atn. a la Salud de Inf. y Adol., Serv. Int. de At'n a la Salud	978,503	975,503	863,870	863,870	0	0	0	0	0	0	0	0	0
460703 Enfermedades Respiratorias, Atención a la Salud de la Infancia y el Adolescente, Prevención y contr	438,808	438,808	188,844	155,198	0	0	0	0	0	0	0	0	0
460704 Enfermedades Respiratorias, Atención a la Salud de la Infancia y el Adolescente, Vigilancia Epidemio	854,444	854,444	0	0	0	0	0	0	0	0	0	19,117	19,117
460706 Enfermedades Respiratorias, Atención a la Salud de la infancia y el Adolescente, Servicios Integrale	1,366,547	1,366,547	0	0	0	0	0	0	0	0	0	0	0
461603 Enfermedades Respiratorias PAERI (ASMA-EPOC), No transmisible, Prevención y Control de Enfermedades	274,956	274,956	556,838	437,374	0	0	0	0	0	0	0	0	0
462703 Enfermedades Respiratorias PAERI (NEUMONIA E INFLUENZA), Transmisible, Prevención y control de enfer	640,007	640,007	63,217	63,217	0	0	0	0	0	0	0	0	0

Cuenta Pública 2024



470504 Laboratorios Clínicos de apoyo para la Atención Médica, Programas Sustantivos, Vigilancia Epidemiológica	31,435,475	31,025,355	39,440	0	0	0	1,755,430	0	0	0	181,482	181,482
470508 Lab. Clínicos de apoyo para la Atn. Med., Prog. Sust., Servicios Integrales de Atención a la Salud	25,355,035	24,597,730	3,558,964	3,527,956	0	0	0	0	0	0	26,433	26,433
510602 Dengue, Enfermedades transmitidas por Vector, Promoción de la Salud	33,265,701	32,053,401	1,249,872	1,237,547	0	0	0	0	0	0	0	0
510603 Dengue, Enfermedades transmitidas por Vector, Prevención y control de enfermedades	67,896,095	65,833,348	0	0	0	0	4,927,507	4,926,451	0	0	0	0
510604 Dengue, Enfermedades transmitidas por Vector, Vigilancia Epidemiológica	62,748	62,748	0	0	0	0	0	0	0	0	0	0
510608 Dengue, Enfermedades transmitidas por Vector, Servicios Integrales de Atención a la Salud	1,471	1,471	229,539	229,539	0	0	0	0	0	0	0	0
520608 Oeste del Nilo, Enfermedades Transmitidas por Vector, Servicios Integrales de Atención a la Salud	2,634	2,634	0	0	0	0	0	0	0	0	0	0
530603 Paludismo, Enfermedades Transmitidas por Vector, Prevención y control de Enfermedades	818,849	796,981	0	0	0	0	121,758	121,758	0	0	0	0
530604 Paludismo, Enfermedades Transmitidas por Vector, Vigilancia Epidemiológica	230,150	217,970	4,292	0	0	0	0	0	0	0	0	0
530608 Paludismo, Enfermedades Transmitidas por Vector, Servicios Integrales de Atención a la Salud	2,241	2,241	1,853	1,853	0	0	0	0	0	0	0	0
540603 Rickettsiosis, Enfermedades Transmitidas por Vector, Prevención y control de Enfermedades	3,028,459	3,028,459	0	0	0	0	468,413	468,413	0	0	0	0
540604 Rickettsiosis, Enfermedades Transmitidas por Vector, Vigilancia Epidemiológica	1,178,170	1,178,170	0	0	0	0	0	0	0	0	71,890	71,890
550608 Chagas, Enfermedades Transmitidas por Vector, Servicios Integrales de Atención a la Salud	1,118	1,118	7,321	7,321	0	0	0	0	0	0	0	0
590904 Vigilancia Epidemiológica Internacional, Programas Especiales, Vigilancia Epidemiológica	1,758,842	1,768,842	0	0	0	0	306,010	0	0	0	0	0
600904 Vigilancia Epidemiológica Simplificada, Programas Especiales, Vigilancia Epidemiológica	4,463,515	4,350,073	0	0	0	0	253,051	74,308	0	0	0	0
620508 Nutrición, Programas Sustantivos, Servicios Integrales de Atención a la Salud	5,561,848	5,529,270	1,174,750	1,164,035	0	0	0	0	0	0	3,530	3,530
620538 Nutrición, Programas Sustantivos, Servicios Integrales de Atención a la Salud por Sobrepeso, Obesidad y Diabetes	76,965	76,965	0	0	0	0	0	0	0	0	0	0
623502 Alimentación y Actividad Física-PAAF, Determinantes Personales-Promoción de la Salud	3,286,014	3,229,841	1,739,706	1,723,872	0	0	622,806	545,857	0	0	0	0
630503 Vacunación Universal, Programas Sustantivos, Prevención y control de Enfermedades	31,104,797	29,409,976	102,902,233	102,740,623	0	0	93,599,528	93,569,528	3,182,424	3,182,424	12,599,915	12,599,915
770503 Hepatitis, Programas Sustantivos, Prevención y control de enfermedades	0	0	0	0	0	0	577,318	577,318	0	0	0	0
770504 Hepatitis, Programas Sustantivos, Vigilancia Epidemiológica	0	0	0	0	0	0	0	0	0	0	118,651	96,214
801308 Lesiones por Morderura de Animal Ponzoso, Zoonosis, Servicios Integrales de Atención a la Salud	48,590	45,131	1,606,789	1,603,861	0	0	0	0	0	0	0	0

Cuenta Pública 2024



811704 Desastres, Urgencias Epidemiológicas, Vigilancia Epidemiológica	440,750	440,750	0	0	0	0	138,414	138,414	0	0	0	0
891805 Fom. y Ctri. San. de Prod. Ins. y Serv., Ctri. de Riesgos San., Biol., Quim. y Fís., Reg. Sanitaria	64,600,751	64,146,522	0	0	0	0	0	0	6,056,432	6,056,432	0	0
901805 Red de Laboratorios, Control de Riesgos Sanitarios, Biológicos, Quím. y Fís., Regulación Sanitaria	648,036	812,086	285,507	167,767	0	0	0	0	4,152,553	2,407,233	334,510	334,510
911907 Certificación, Acred. y Supervisión de las Unidades de Salud, Calidad de los Servicios de Salud	21,896	21,896	0	0	0	0	0	0	0	0	0	0
931907 Fortalecimiento de la Calidad de los Servicios de Salud-Acreditación y Supervisión de las Unidades d	69,634	69,634	0	0	0	0	0	0	0	0	0	0
940603 Garantizar Sangre Segura, Servicios Complementarios, Prevención y control de Enfermedades	547,178	525,483	0	0	0	0	0	0	0	0	0	0
940808 Garantizar Sangre Segura, Servicios Complementarios, Serv. Integr. de At'n. a la Salud	12,539,638	12,259,554	1,232,354	1,222,199	0	0	0	0	0	0	16,869,329	16,869,329
950808 Rehabilitación de Discapacidades, Servicios Complementarios, Serv. Integr. de At'n. a la Salud	26,011,318	25,773,636	2,149,491	2,130,931	0	0	0	0	0	0	65,250	65,250
960902 Trasplantes, Servicios Complementarios, Promoción de la Salud	1,845,671	1,820,051	0	0	0	0	0	0	0	0	0	0
960908 Trasplantes, Servicios Complementarios, Donación de Órganos y Tejidos	888,137	885,174	0	0	0	0	0	0	0	0	0	0
982312 Mantenimiento, Acc. de Conserv. y Mito. a Unidades de Salud, Mejora de la Infraestructura en Salud	14,309,342	13,497,421	0	0	0	0	0	0	0	0	25,145,657	24,260,461
982314 Mantenimiento, Acc. de Conserv. y Mito. a Unidades de Salud, Generación de Recursos para la Salud	788,961	698,177	0	0	0	0	0	0	0	0	0	0
992412 Obra Pública, Obra Pública y Rehabilitación, Mejora de la Infraestructura	0	0	0	0	0	0	0	0	7,359,491	7,359,491	0	0
AB0503 Aborto Seguro, Programas Sustantivos, Prevención y control de enfermedades	384,689	384,686	0	0	0	0	1,193,430	1,182,955	0	0	0	0
CP0908 Cuidados Paliativos, Programas Especiales, Servicios Integrales de Atención a la Salud	371,720	371,720	105,770	105,770	0	0	0	0	0	0	0	0
CI0503 Cáncer Infancia y Adolescencia, Programas Sustantivos, Prevención y control de enfermedades	501,397	498,196	0	0	0	0	0	0	0	0	0	0
CS0508 Fortalecimiento a la Atención Médica, Programas Sustantivos, Servicios Integrales de Atención a la S	35,171	35,171	0	0	0	0	0	0	2,311,656	1,708,060	18,224	18,224
CV2703 COVID, Transmisible, Prevención y control de enfermedades	298,033	299,033	0	0	0	0	0	0	0	0	0	0
CV2704 COVID, Transmisible, Vigilancia Epidemiológica	10,781	10,781	5,629,480	5,629,480	0	0	0	0	0	0	0	0
CV2708 COVID, Transmisible, Servicios Integrales de Atención a la Salud	319,033	319,033	5,461,486	4,783,641	0	0	0	0	0	0	3,091,076	3,091,076

Cuenta Pública 2024



NR4202 Nueva Ruta Salud y Seguridad Social, Credencialización Cuidar tu Salud, Promoción de la Salud	479,111	197,374	0	0	0	0	0	0	0	0	0	0	0
NR4208 Nueva Ruta Salud y Seguridad Social, Credencialización Cuidar tu Salud, Serv. Int. de Atn a la Salud	24,699,536	24,697,232	0	0	0	0	0	0	0	0	0	0	0
SV0402 Seguridad vial, Promoción de la salud y determinantes sociales, Promoción de la Salud	510,304	510,304	0	0	0	0	451,111	16,078	0	0	0	0	0
TM0808 Telesalud, Servicios Complementarios, Servicios Integrales de Atención a la Salud	735,355	711,509	0	0	0	0	0	0	0	0	0	0	0
UA0809 Unidades de Apoyo, Servicios Complementarios, Servicios Complementarios	5,668,001	5,333,341	512,867	355,115	0	0	0	0	0	0	977,609	977,609	0
UN0508 Unidad de Especialidad, Programas Sustantivos, Servicios Integrales de Atención a la Salud	24,458,795	24,359,559	39,179	37,016	0	0	0	0	0	0	0	0	0
UR0808 Atención Médica Prehospitalaria, Servicios Complementarios, Servicios Integrales de Atención a la Salud	16,105,060	12,798,133	114,284	114,284	0	0	0	0	0	0	0	525,468	525,468
213219 Salud Materna y Perinatal, Salud del Perinato, Promoción de la Salud Sexual y Reproductiva de la Mujer	1,136,800	1,136,800	0	0	0	0	0	0	0	0	0	0	0
213319 Salud Materna y Perinatal, Salud Materna, Promoción de la Salud Sexual y Reproductiva de la Mujer	7,772	7,772	0	0	0	0	0	0	0	0	0	0	0
360502 Salud Reproductiva, Programas Sustantivos, Promoción de la Salud	0	0	0	0	0	0	25,223	25,223	0	0	0	0	0
370502 Planificación Familiar, Programas Sustantivos, Promoción de la Salud	0	0	0	0	0	0	37,236	37,236	0	0	0	0	0
410502 Igualdad de género- Programas Sustantivos- Promoción de la Salud	0	0	0	0	0	0	40,438	40,438	0	0	0	0	0
AB0502 Aborto Seguro, Programas Sustantivos, Promoción de la Salud	0	0	0	0	0	0	41,418	41,418	0	0	0	0	0
300538 ORC-V Obesidad y Riesgo Cardiovascular (Hipertensión Arterial), Programas Sustantivos, Servicios Integrales de Atención a la Salud por Sobrepeso, Obes	630,428	630,428	0	0	0	0	0	0	0	0	0	2,567	2,567
341302 Rabia, Zoonosis, Promoción de la Salud	52,780	0	0	0	0	0	0	0	0	0	0	0	0
Totales	3,739,663,024	3,555,204,403	1,400,332,780	1,296,890,001	117,671,416	117,671,416	144,132,253	139,002,857	62,941,141	60,028,510	573,757,751	548,179,928	0

“Bajo protesta de decir la verdad declaramos que los Estados Presupuestarios y sus notas, son razonablemente correctos y son responsabilidad del emisor”


Dra. Alma Rosa Marroquín Escamilla
 Directora General


Lic. Vicente Arturo López Limón
 Director Administrativo

SERVICIOS DE SALUD DE NUEVO LEÓN PRESUPUESTO POR PROGRAMAS PRESUPUESTARIOS, ACTIVIDADES INSTITUCIONALES Y PROYECTOS DE INVERSIÓN DEL 01 DE ENERO AL 31 DE DICIEMBRE DE 2024 (CIFRAS EN PESOS)										
PROGRAMAS PRESUPUESTARIOS / ACTIVIDADES INSTITUCIONALES / PROYECTOS DE INVERSIÓN	REGISTRO PROGRAMÁTICO	APROBADO	AMPLIACIONES (REDUCCIONES)	MODIFICADO	COMPROMETIDO	DEVENGADO	EJERCIDO	PAGADO	SUBEJERCICIO	% EJERCIDO/DEVENGADO
		1	2	3 = (1 + 2)	4	5	6	7	8 = (3 - 5)	9 = (6/5)*100
Programas Presupuestarios										
CUIDAR TU SALUD PREVENCIÓN Y CONTROL DE ENFERMEDADES	E272	1,132,233,682	(392,837,875)	739,395,807	736,240,901	725,897,168	725,897,168	815,008,635	13,498,639	100.00%
CUIDAR TU SALUD ATENCIÓN A LA SALUD	E273	3,226,794,092	1,635,502,018	4,862,296,110	4,343,973,332	4,268,608,549	4,268,608,547	3,956,378,790	593,687,561	100.00%
DONACIÓN Y TRASPLANTES	E339	580,824	2,703,999	3,284,823	3,274,264	3,072,455	3,072,455	2,825,280	212,368	100.00%
CENTRO REGULADOR DE URGENCIAS MÉDICAS	E340	15,000,000	75,067,346	90,067,346	90,067,346	90,026,638	90,026,638	64,348,324	40,708	100.00%
COVID-19	E426	17,828,565	(4,223,758)	13,604,807	10,612,883	10,612,883	10,612,883	9,992,754	2,991,924	100.00%
Subtotal Programas Presupuestarios		4,392,437,163	1,316,211,730	5,708,648,893	5,184,168,726	5,098,217,693	5,098,217,691	4,648,553,782	610,431,201	100.00%
Actividades Institucionales										
CENTROS DE ATENCIÓN INTEGRAL PARA LA SALUD MENTAL Y ADICIONES	E326	90,567,049	(57,389,180)	33,177,869	33,177,869	32,982,966	32,982,966	31,875,471	194,903	100.00%
ATENCIÓN A LA SALUD Y MEDICAMENTOS GRATUITOS PARA LA POBLACIÓN SIN SEGURIDAD SOCIAL	U327	1,920,445,163	92,175,998	2,012,621,161	1,993,007,979	1,974,090,531	1,974,090,507	1,845,069,939	38,530,630	100.00%
APOYO INSTITUCIONAL A PROGRAMAS	E071	636,734,730	26,381,402	663,096,132	569,090,163	565,368,657	565,368,657	456,787,963	97,727,475	100.00%
GENERACIÓN DE RECURSOS SISTEMAS DE SALUD	E276	103,972,153	(35,106,282)	68,865,871	68,667,402	67,031,440	67,031,440	49,150,585	1,834,431	100.00%
Subtotal Actividades Institucionales		2,751,719,095	26,041,937	2,777,761,032	2,663,943,412	2,639,473,593	2,639,473,570	2,382,863,958	138,287,438	100.00%
Proyectos de Inversión										
UNIDAD MÉDICA INTEGRAL PARA PERSONAS TRANSGÉNERO	PEI-0103/2023	0	7,359,491	7,359,491	7,359,491	7,359,491	7,359,491	7,359,491	0	100.00%
CONSTRUCCIÓN Y EQUIPAMIENTO DE HOSPITAL INFANTIL	PEI-0157/2023	0	38,796,189	38,796,189	38,796,189	38,796,189	38,796,189	38,796,189	0	100.00%
EQUIPAMIENTO DEL NUEVO HOSPITAL PSIQUIÁTRICO EN EL ESTADO DE NUEVO LEÓN	PEI-0226/2018 BIS 1	33,868,728	(33,868,728)	0	0	0	0	0	0	0.00%
MODERNIZACIÓN Y EQUIPAMIENTO DEL HOSPITAL GRAL DE GALEANA, N.L.	PEI-0205/2020 BIS 1	31,027,130	(31,027,130)	0	0	0	0	0	0	0.00%
CONSTRUCCIÓN DEL CENTRO DE ATENCIÓN INTEGRAL DE ADICIONES, MONTEMORELOS, N.L.	PEI-0051/2022	27,498,334	(27,498,334)	0	0	0	0	0	0	0.00%


Cuenta Pública 2024



OBRA CONCLUSIÓN Y EQUIPAMIENTO NUEVO HOSPITAL PSIQUIÁTRICO	PEI-0037/2022	0	0	0	0	0	0	0	0	0.00%
OBRA CONCLUSIÓN Y EQUIPAMIENTO NUEVO HOSPITAL GALEANA	PEI-0036/2022	0	0	0	0	0	0	0	0	0.00%
CONSTRUCCIÓN DE LA UNEME ALLENDE	PEI-0160/2022	50,000,000	(44,968,519)	5,031,481	5,031,481	5,031,481	5,031,481	3,321,456	0	100.00%
CONSTRUCCIÓN Y EQUIPAMIENTO DEL CENTRO DE SALUD CON SERVICIOS AMPLIADOS EN SAN PEDRO G.G. N.L.	PEI-0182/2022	11,163,397	(5,057,091)	6,106,306	6,106,306	6,106,306	6,106,306	2,303,130	0	100.00%
CONSTRUCCIÓN Y EQUIPAMIENTO DE LA UNEME GENERAL TERÁN	PEI-0208/2022	50,000,000	(37,777,113)	12,222,887	12,222,887	12,222,887	12,222,887	12,222,887	0	100.00%
EQUIPAMIENTO DE CENTRO DE ATENCION INTEGRAL DE ADICIONES EN MONTEMORELOS, N.L.	PEI-0251/2022	13,007,300	(13,007,300)	0	0	0	0	0	0	0.00%
EQUIPAMIENTO DE CENTRO DE ATENCION INTEGRAL DE ADICIONES EN SABINAS HIDALGO, NL	PEI-0252/2022	0	0	0	0	0	0	0	0	0.00%
ESTUDIOS TÉCNICOS PARA EL HOSPITAL INFANTIL DE NUEVO LEÓN	PEI-0036/2023	0	371,200	371,200	371,200	371,200	371,200	371,200	0	100.00%
Subtotal Proyectos de Inversión		216,564,889	(146,677,336)	69,887,553	69,887,553	69,887,553	69,887,553	64,374,353	0	100.00%
TOTAL		7,360,721,147	1,195,576,332	8,556,297,478	7,917,999,691	7,807,578,839	7,807,578,814	7,095,792,093	748,718,639	100.00%

“Bajo protesta de decir la verdad declaramos que los Estados Presupuestarios y sus notas, son razonablemente correctos y son responsabilidad del emisor”


Dra. Alma Rosa Marroquín Escamilla
 Directora General


Lic. Vicente Arturo López Limón
 Director Administrativo

SERVICIOS DE SALUD DE NUEVO LEÓN													
PRESUPUESTO POR FUENTE DE FINANCIAMIENTO FEDERAL													
PROGRAMAS PRESUPUESTARIOS, ACTIVIDADES INSTITUCIONALES Y PROYECTOS DE INVERSIÓN													
DEL 01 DE ENERO AL 31 DE DICIEMBRE DE 2024													
(CIFRAS EN PESOS)													
PROGRAMAS PRESUPUESTARIOS / ACTIVIDADES INSTITUCIONALES / PROYECTOS DE INVERSIÓN	REGISTRO PROGRAMÁTICO	FASSA		ATENCIÓN A LA SALUD Y MEDICAMENTOS GRATUITOS		FONSABI		CONVENIO SANAS		OTROS RECURSOS FEDERALES		APORTACIÓN ESTATAL ATENCIÓN A LA SALUD Y MEDICAMENTOS GRATUITOS	
		DEVENGADO	PAGADO	DEVENGADO	PAGADO	DEVENGADO	PAGADO	DEVENGADO	PAGADO	DEVENGADO	PAGADO	DEVENGADO	PAGADO
Programas Presupuestarios													
CUIDAR TU SALUD PREVENCIÓN Y CONTROL DE ENFERMEDADES	E272	412,270,008	403,059,637	0	0	0	0	47,113,013	42,468,370	12,842,139	10,534,103	0	0
CUIDAR TU SALUD ATENCIÓN A LA SALUD	E273	2,930,651,404	2,816,834,119	0	0	117,671,416	117,671,416	96,460,179	96,460,179	36,683,061	36,079,485	0	0
DONACIÓN Y TRASPLANTES	E339	2,733,808	2,705,225	0	0	0	0	0	0	0	0	0	0
CENTRO REGULADOR DE URGENCIAS MÉDICAS	E340	16,105,060	12,798,133	0	0	0	0	0	0	0	0	0	0
COVID-19	E426	628,848	628,848	0	0	0	0	0	0	0	0	0	0
Subtotal Programas Presupuestarios		3,362,389,128	3,236,025,961	0	0	117,671,416	117,671,416	143,573,192	138,928,549	49,525,219	46,613,588	0	0
Actividades Institucionales													
CENTROS DE ATENCIÓN INTEGRAL PARA LA SALUD MENTAL Y ADICCIONES	E326	21,604,294	21,477,608	0	0	0	0	0	0	0	0	0	0
ATENCIÓN A LA SALUD Y MEDICAMENTOS GRATUITOS PARA LA POBLACIÓN SIN SEGURIDAD SOCIAL	U327	0	0	1,400,332,780	1,296,890,001	0	0	0	0	0	0	573,757,751	548,179,938
APOYO INSTITUCIONAL A PROGRAMAS	E071	330,753,011	273,778,659	0	0	0	0	559,061	74,308	6,056,432	6,056,432	0	0
GENERACIÓN DE RECURSOS SISTEMAS DE SALUD	E276	24,916,591	23,921,974	0	0	0	0	0	0	0	0	0	0
Subtotal Actividades Institucionales		377,273,896	319,178,441	1,400,332,780	1,296,890,001	0	0	559,061	74,308	6,056,432	6,056,432	573,757,751	548,179,938
Proyectos de Inversión													
UNIDAD MÉDICA INTEGRAL PARA PERSONAS TRANSGÉNERO	PEI-0103/2023	0	0	0	0	0	0	0	0	7,359,491	7,359,491	0	0
EQUIPAMIENTO DEL NUEVO HOSPITAL PSIQUIÁTRICO EN EL ESTADO DE NUEVO LEÓN	PEI-0226/2018 BIS 1	0	0	0	0	0	0	0	0	0	0	0	0
MODERNIZACIÓN Y EQUIPAMIENTO DEL HOSPITAL GRAL. DE GALEANA, N.L.	PEI-0205/2020 BIS 1	0	0	0	0	0	0	0	0	0	0	0	0
CONSTRUCCIÓN DEL CENTRO DE ATENCIÓN INTEGRAL DE ADICCIONES, MONTEMORELOS, N.L.	PEI-0051/2022	0	0	0	0	0	0	0	0	0	0	0	0
OBRA CONCLUSIÓN Y EQUIPAMIENTO NUEVO HOSPITAL PSIQUIÁTRICO	PEI-0037/2022	0	0	0	0	0	0	0	0	0	0	0	0
OBRA CONCLUSIÓN Y EQUIPAMIENTO NUEVO HOSPITAL GALEANA	PEI-0036/2022	0	0	0	0	0	0	0	0	0	0	0	0
CONSTRUCCIÓN DE LA UNEME ALLENDE	PEI-0160/2022	0	0	0	0	0	0	0	0	0	0	0	0
CONSTRUCCIÓN Y EQUIPAMIENTO DEL CENTRO DE SALUD CON SERVICIOS AMPLIADOS EN SAN PEDRO, G.G. N.L.	PEI-0182/2022	0	0	0	0	0	0	0	0	0	0	0	0
CONSTRUCCIÓN Y EQUIPAMIENTO DE LA UNEME GENERAL TERÁN	PEI-0208/2022	0	0	0	0	0	0	0	0	0	0	0	0
EQUIPAMIENTO DE CENTRO DE ATENCIÓN INTEGRAL DE ADICCIONES EN MONTEMORELOS, N.L.	PEI-0251/2022	0	0	0	0	0	0	0	0	0	0	0	0

Cuenta Pública 2024



EQUIPAMIENTO DE CENTRO DE ATENCION INTEGRAL DE ADICIONES EN SABINAS HIDALGO, NL	PEI-0252/2022	0	0	0	0	0	0	0	0	0	0	0	0	0
ESTUDIOS TECNICOS PARA EL HOSPITAL INFANTIL DE NUEVO LEON	PEI-0036/2023	0	0	0	0	0	0	0	0	0	0	0	0	0
INSTALACION DE LACTARIOS EN MUNICIPIOS DEL ESTADO DE NUEVO LEON	PEI-0170/2023	0	0	0	0	0	0	0	0	0	0	0	0	0
Subtotal Proyectos de Inversión		0	0	0	0	0	0	0	0	7,359,491	7,359,491	0	0	0
TOTAL		3,739,663,024	3,555,204,403	1,400,332,780	1,296,890,001	117,671,416	117,671,416	144,132,253	139,002,857	62,941,141	60,029,510	573,757,751	548,179,938	

“Bajo protesta de decir la verdad declaramos que los Estados Presupuestarios y sus notas, son razonablemente correctos y son responsabilidad del emisor”

Dra. Alma Rosa Marroquín Escamilla
Directora General

Lic. Vicente Arturo López Limón
Director Administrativo

Handwritten initials in blue ink.

Handwritten dollar sign (\$) in blue ink.

SERVICIOS DE SALUD DE NUEVO LEÓN ALINEACIÓN CON LOS INSTRUMENTOS DE PLANEACIÓN DEL DESARROLLO ESTATAL PROGRAMAS PRESUPUESTARIOS Y ACTIVIDADES INSTITUCIONALES DEL 01 DE ENERO AL 31 DE DICIEMBRE DE 2024 (CIFRAS EN PESOS)								
PROGRAMA PRESUPUESTARIO / ACTIVIDAD INSTITUCIONAL	CLAVE PROGRAMÁTICA	PLAN ESTATAL DE DESARROLLO			PRESUPUESTO MODIFICADO	PRESUPUESTO DEVENGADO	PRESUPUESTO EJERCIDO	% AVANCE FINANCIERO
		EJE	OBJETIVO	ESTRATEGIA	PESOS			
CUIDAR TU SALUD PREVENCIÓN Y CONTROL DE ENFERMEDADES	E272	EJE 1 Igualdad para todas las personas	6. Promover el bienestar integral de la población de Nuevo León a través de intervenciones orientadas a la prevención, atención y control de enfermedades, garantizando el acceso oportuno y de calidad a los servicios de salud.	6.1 Promover una cultura de auto-cuidado para la adquisición de hábitos que conlleven a estilos de vida saludables.	\$ 146,710,761	\$ 140,958,661	\$ 140,958,661	96.08%
CUIDAR TU SALUD PREVENCIÓN Y CONTROL DE ENFERMEDADES	E272	EJE 1 Igualdad para todas las personas	6. Promover el bienestar integral de la población de Nuevo León a través de intervenciones orientadas a la prevención, atención y control de enfermedades, garantizando el acceso oportuno y de calidad a los servicios de salud.	6.2 Prevenir y contener los factores de riesgo que provocan las enfermedades crónicas no transmisibles, así como retrasar y controlar sus complicaciones	\$ 22,374,597	\$ 21,505,193	\$ 21,505,193	96.11%
CUIDAR TU SALUD PREVENCIÓN Y CONTROL DE ENFERMEDADES	E272	EJE 1 Igualdad para todas las personas	6. Promover el bienestar integral de la población de Nuevo León a través de intervenciones orientadas a la prevención, atención y control de enfermedades, garantizando el acceso oportuno y de calidad a los servicios de salud.	6.3 Fortalecer la prevención y atención a personas afectadas por enfermedades transmisibles incluyendo el COVID-19 y sus secuelas.	\$ 309,412,676	\$ 306,208,869	\$ 306,208,870	98.96%
CUIDAR TU SALUD PREVENCIÓN Y CONTROL DE ENFERMEDADES	E272	EJE 1 Igualdad para todas las personas	6. Promover el bienestar integral de la población de Nuevo León a través de intervenciones orientadas a la prevención, atención y	6.4 Promover la salud de la mujer y detectar oportunamente sus padecimientos.	\$ 150,903,618	\$ 149,255,276	\$ 149,255,276	98.91%

			control de enfermedades , garantizando el acceso oportuno y de calidad a los servicios de salud.					
CUIDAR TU SALUD PREVENCIÓN Y CONTROL DE ENFERMEDADES	E272	EJE 1 Igualdad para todas las personas	6. Promover el bienestar integral de la población de Nuevo León a través de intervenciones orientadas a la prevención, atención y control de enfermedades , garantizando el acceso oportuno y de calidad a los servicios de salud.	6.5 Fortalecer la atención integral para NNA, mujeres embarazadas y en puerperio.	\$ 70,006,945	\$ 68,990,297	\$ 68,990,297	98.55%
CUIDAR TU SALUD PREVENCIÓN Y CONTROL DE ENFERMEDADES	E272	EJE 1 Igualdad para todas las personas	6. Promover el bienestar integral de la población de Nuevo León a través de intervenciones orientadas a la prevención, atención y control de enfermedades , garantizando el acceso oportuno y de calidad a los servicios de salud.	6.6 Implementar un plan integral de prevención, detección oportuna y atención a los trastornos de salud mental y adicciones.	\$ 28,516,193	\$ 27,590,315	\$ 27,590,315	96.75%
CUIDAR TU SALUD PREVENCIÓN Y CONTROL DE ENFERMEDADES	E272	EJE 1 Igualdad para todas las personas	6. Promover el bienestar integral de la población de Nuevo León a través de intervenciones orientadas a la prevención, atención y control de enfermedades , garantizando el acceso oportuno y de calidad a los servicios de salud.	6.7 Mejorar la calidad de los servicios prestados en instituciones de salud pública.	\$ 589,306	\$ 547,178	\$ 547,178	92.85%
CUIDAR TU SALUD PREVENCIÓN Y CONTROL DE ENFERMEDADES	E272	EJE 1 Igualdad para todas las personas	6. Promover el bienestar integral de la población de Nuevo León a través de intervenciones orientadas a la prevención, atención y control de enfermedades	6.8 Fomentar prácticas sanitarias que permitan evitar riesgos o daños a la salud de la población.	\$ 10,881,710	\$ 10,841,378	\$ 10,841,378	99.63%

			, garantizando el acceso oportuno y de calidad a los servicios de salud.					
SUBTOTAL CUIDAR TU SALUD PREVENCIÓN Y CONTROL DE ENFERMEDADES					\$ 739,395,807	\$ 725,897,168	\$ 725,897,168	98.17%
CUIDAR TU SALUD ATENCIÓN A LA SALUD	E273	EJE 1 Igualdad para todas las personas	6. Promover el bienestar integral de la población de Nuevo León a través de intervenciones orientadas a la prevención, atención y control de enfermedades, garantizando el acceso oportuno y de calidad a los servicios de salud.	6.2 Prevenir y contener los factores de riesgo que provocan las enfermedades crónicas no transmisibles, así como retrasar y controlar sus complicaciones	\$ 125,039,401	\$ 102,889,886	\$ 102,889,886	82.29%
CUIDAR TU SALUD ATENCIÓN A LA SALUD	E273	EJE 1 Igualdad para todas las personas	6. Promover el bienestar integral de la población de Nuevo León a través de intervenciones orientadas a la prevención, atención y control de enfermedades, garantizando el acceso oportuno y de calidad a los servicios de salud.	6.3 Fortalecer la prevención y atención a personas afectadas por enfermedades transmisibles incluyendo el COVID-19 y sus secuelas.	\$ 268,643,808	\$ 258,840,917	\$ 258,840,917	96.35%
CUIDAR TU SALUD ATENCIÓN A LA SALUD	E273	EJE 1 Igualdad para todas las personas	6. Promover el bienestar integral de la población de Nuevo León a través de intervenciones orientadas a la prevención, atención y control de enfermedades, garantizando el acceso oportuno y de calidad a los servicios de salud.	6.4 Promover la salud de la mujer y detectar oportunamente sus padecimientos.	\$ 334,170,190	\$ 256,042,189	\$ 256,042,189	76.62%
CUIDAR TU SALUD ATENCIÓN A LA SALUD	E273	EJE 1 Igualdad para todas las personas	6. Promover el bienestar integral de la población de Nuevo León a través de intervenciones orientadas a la prevención, atención y control de	6.5 Fortalecer la atención integral para NNA, mujeres embarazadas y en puerperio.	\$ 425,487,632	\$ 304,411,942	\$ 304,411,942	71.54%

			enfermedades , garantizando el acceso oportuno y de calidad a los servicios de salud.					
CUIDAR TU SALUD ATENCIÓN A LA SALUD	E273	EJE 1 Igualdad para todas las personas	6. Promover el bienestar integral de la población de Nuevo León a través de intervenciones orientadas a la prevención, atención y control de enfermedades , garantizando el acceso oportuno y de calidad a los servicios de salud.	6.6 Implementar un plan integral de prevención, detección oportuna y atención a los trastornos de salud mental y adicciones.	\$ 125,430,919	\$ 122,480,505	\$ 122,480,505	97.65%
CUIDAR TU SALUD ATENCIÓN A LA SALUD	E273	EJE 1 Igualdad para todas las personas	6. Promover el bienestar integral de la población de Nuevo León a través de intervenciones orientadas a la prevención, atención y control de enfermedades , garantizando el acceso oportuno y de calidad a los servicios de salud.	6.7 Mejorar la calidad de los servicios prestados en instituciones de salud pública.	\$ 3,583,524,160	\$ 3,223,943,110	\$ 3,223,943,108	89.97%
SUBTOTAL CUIDAR TU SALUD ATENCIÓN A LA SALUD					\$ 4,862,296,110	\$ 4,268,608,549	\$ 4,268,608,547	87.79%
DONACIÓN Y TRASPLANTES	E339	EJE 1 Igualdad para todas las personas	6. Promover el bienestar integral de la población de Nuevo León a través de intervenciones orientadas a la prevención, atención y control de enfermedades , garantizando el acceso oportuno y de calidad a los servicios de salud.	6.7 Mejorar la calidad de los servicios prestados en instituciones de salud pública.	\$ 3,284,823	\$ 3,072,455	\$ 3,072,455	93.53%
SUBTOTAL DONACIÓN Y TRASPLANTES					\$ 3,284,823	\$ 3,072,455	\$ 3,072,455	93.53%
CENTRO REGULADOR DE URGENCIAS MÉDICAS	E340	EJE 1 Igualdad para todas las personas	6. Promover el bienestar integral de la población de Nuevo León a través de intervenciones orientadas a la prevención, atención y	6.7 Mejorar la calidad de los servicios prestados en instituciones de salud pública.	\$ 90,067,346	\$ 90,026,638	\$ 90,026,638	99.95%

			control de enfermedades , garantizando el acceso oportuno y de calidad a los servicios de salud.					
SUBTOTAL CENTRO REGULADOR DE URGENCIAS MÉDICAS					\$ 90,067,346	\$ 90,026,638	\$ 90,026,638	99.95%
COVID-19	E426	EJE 1 Igualdad para todas las personas	6. Promover el bienestar integral de la población de Nuevo León a través de intervenciones orientadas a la prevención, atención y control de enfermedades , garantizando el acceso oportuno y de calidad a los servicios de salud.	6.3 Fortalecer la prevención y atención a personas afectadas por enfermedades transmisibles incluyendo el COVID-19 y sus secuelas.	\$ 13,604,807	\$ 10,612,883	\$ 10,612,883	78.01%
SUBTOTAL COVID-19					\$ 13,604,807	\$ 10,612,883	\$ 10,612,883	78.01%
CENTROS DE ATENCIÓN INTEGRAL PARA LA SALUD MENTAL Y ADICCIONES	E326	EJE 1 Igualdad para todas las personas	6. Promover el bienestar integral de la población de Nuevo León a través de intervenciones orientadas a la prevención, atención y control de enfermedades , garantizando el acceso oportuno y de calidad a los servicios de salud.	6.6 Implementar un plan integral de prevención, detección oportuna y atención a los trastornos de salud mental y adicciones.	\$ 33,177,869	\$ 32,982,966	\$ 32,982,966	99.41%
SUBTOTAL CENTROS DE ATENCIÓN INTEGRAL PARA LA SALUD MENTAL Y ADICCIONES					\$ 33,177,869	\$ 32,982,966	\$ 32,982,966	99.41%
ATENCIÓN A LA SALUD Y MEDICAMENTOS GRATUITOS PARA LA POBLACIÓN SIN SEGURIDAD SOCIAL	U327	EJE 1 Igualdad para todas las personas	6. Promover el bienestar integral de la población de Nuevo León a través de intervenciones orientadas a la prevención, atención y control de enfermedades , garantizando el acceso oportuno y de calidad a los servicios de salud.	6.1 Promover una cultura de auto-cuidado para la adquisición de hábitos que conllevan a estilos de vida saludables.	\$ 7,837,543	\$ 7,599,305	\$ 7,599,305	96.96%
ATENCIÓN A LA SALUD Y MEDICAMENTOS GRATUITOS PARA LA POBLACIÓN SIN SEGURIDAD SOCIAL	U327	EJE 1 Igualdad para todas las personas	6. Promover el bienestar integral de la población de Nuevo León a través de intervenciones	6.2 Prevenir y contener los factores de riesgo que provocan las enfermedades crónicas no	\$ 85,057,632	\$ 84,827,589	\$ 84,827,589	99.73%

			s orientadas a la prevención, atención y control de enfermedades , garantizando el acceso oportuno y de calidad a los servicios de salud.	transmisibles, así como retrasar y controlar sus complicaciones .				
ATENCIÓN A LA SALUD Y MEDICAMENTOS GRATUITOS PARA LA POBLACIÓN SIN SEGURIDAD SOCIAL	U327	EJE 1 Igualdad para todas las personas .	6. Promover el bienestar integral de la población de Nuevo León a través de intervenciones orientadas a la prevención, atención y control de enfermedades , garantizando el acceso oportuno y de calidad a los servicios de salud.	6.3 Fortalecer la prevención y atención a personas afectadas por enfermedades transmisibles incluyendo el COVID-19 y sus secuelas.	\$ 147,920,936	\$ 147,618,241	\$ 147,618,217	99.80%
ATENCIÓN A LA SALUD Y MEDICAMENTOS GRATUITOS PARA LA POBLACIÓN SIN SEGURIDAD SOCIAL	U327	EJE 1 Igualdad para todas las personas .	6. Promover el bienestar integral de la población de Nuevo León a través de intervenciones orientadas a la prevención, atención y control de enfermedades , garantizando el acceso oportuno y de calidad a los servicios de salud.	6.4 Promover la salud de la mujer y detectar oportunamente sus padecimientos.	\$ 85,226,764	\$ 84,411,414	\$ 84,411,414	99.04%
ATENCIÓN A LA SALUD Y MEDICAMENTOS GRATUITOS PARA LA POBLACIÓN SIN SEGURIDAD SOCIAL	U327	EJE 1 Igualdad para todas las personas .	6. Promover el bienestar integral de la población de Nuevo León a través de intervenciones orientadas a la prevención, atención y control de enfermedades , garantizando el acceso oportuno y de calidad a los servicios de salud.	6.5 Fortalecer la atención integral para NNA, mujeres embarazadas y en puerperio.	\$ 64,546,739	\$ 62,839,144	\$ 62,839,144	97.35%
ATENCIÓN A LA SALUD Y MEDICAMENTOS GRATUITOS PARA LA POBLACIÓN SIN SEGURIDAD SOCIAL	U327	EJE 1 Igualdad para todas las personas .	6. Promover el bienestar integral de la población de Nuevo León a través de intervenciones orientadas a la prevención, atención y control de enfermedades , garantizando el acceso oportuno y de calidad a los servicios de salud.	6.6 Implementar un plan integral de prevención, detección oportuna y atención a los trastornos de salud mental y	\$ 30,412,828	\$ 29,829,845	\$ 29,829,845	98.08%

			atención y control de enfermedades , garantizando el acceso oportuno y de calidad a los servicios de salud.	adiciones.				
ATENCIÓN A LA SALUD Y MEDICAMENTOS GRATUITOS PARA LA POBLACIÓN SIN SEGURIDAD SOCIAL	U327	EJE 1 Igualdad para todas las personas	6. Promover el bienestar integral de la población de Nuevo León a través de intervenciones orientadas a la prevención, atención y control de enfermedades , garantizando el acceso oportuno y de calidad a los servicios de salud.	6.7 Mejorar la calidad de los servicios prestados en instituciones de salud pública.	\$ 1,590,998,701	\$ 1,556,344,977	\$ 1,556,344,977	97.82%
ATENCIÓN A LA SALUD Y MEDICAMENTOS GRATUITOS PARA LA POBLACIÓN SIN SEGURIDAD SOCIAL	U327	EJE 1 Igualdad para todas las personas	6. Promover el bienestar integral de la población de Nuevo León a través de intervenciones orientadas a la prevención, atención y control de enfermedades , garantizando el acceso oportuno y de calidad a los servicios de salud.	6.8 Fomentar prácticas sanitarias que permitan evitar riesgos o daños a la salud de la población.	\$ 620,017	\$ 620,017	\$ 620,017	100.00%
SUBTOTAL ATENCIÓN A LA SALUD Y MEDICAMENTOS GRATUITOS PARA LA POBLACIÓN SIN SEGURIDAD SOCIAL					\$ 2,012,621,161	\$ 1,974,090,531	\$ 1,974,090,507	98.09%
APOYO INSTITUCIONAL A PROGRAMAS	E071	EJE 1 Igualdad para todas las personas	6. Promover el bienestar integral de la población de Nuevo León a través de intervenciones orientadas a la prevención, atención y control de enfermedades , garantizando el acceso oportuno y de calidad a los servicios de salud.	6.3 Fortalecer la prevención y atención a personas afectadas por enfermedades transmisibles incluyendo el COVID-19 y sus secuelas.	\$ 8,468,688	\$ 8,145,448	\$ 8,145,448	96.18%
APOYO INSTITUCIONAL A PROGRAMAS	E071	EJE 1 Igualdad para todas las personas	6. Promover el bienestar integral de la población de Nuevo León a través de intervenciones orientadas a la prevención,	6.7 Mejorar la calidad de los servicios prestados en instituciones de salud pública.	\$ 568,472,568	\$ 471,709,975	\$ 471,709,975	82.98%

			atención y control de enfermedades , garantizando el acceso oportuno y de calidad a los servicios de salud.					
APOYO INSTITUCIONAL A PROGRAMAS	E071	EJE 1 Igualdad para todas las personas	6. Promover el bienestar integral de la población de Nuevo León a través de intervenciones orientadas a la prevención, atención y control de enfermedades , garantizando el acceso oportuno y de calidad a los servicios de salud.	6.8 Fomentar prácticas sanitarias que permitan evitar riesgos o daños a la salud de la población.	\$ 86,154,876	\$ 85,513,233	\$ 85,513,233	99.26%
SUBTOTAL APOYO INSTITUCIONAL A PROGRAMAS					\$ 663,096,132	\$ 565,368,657	\$ 565,368,657	85.26%
GENERACIÓN DE RECURSOS SISTEMAS DE SALUD	E276	EJE 1 Igualdad para todas las personas	6. Promover el bienestar integral de la población de Nuevo León a través de intervenciones orientadas a la prevención, atención y control de enfermedades , garantizando el acceso oportuno y de calidad a los servicios de salud.	6.7 Mejorar la calidad de los servicios prestados en instituciones de salud pública.	\$ 68,865,871	\$ 67,031,440	\$ 67,031,440	97.34%
SUBTOTAL GENERACIÓN DE RECURSOS SISTEMAS DE SALUD					\$ 68,865,871	\$ 67,031,440	\$ 67,031,440	97.34%
TOTALES					\$ 8,486,409,925	\$ 7,737,691,286	\$ 7,737,691,261	91.18%

“Bajo protesta de decir la verdad declaramos que los Estados Presupuestarios y sus notas, son razonablemente correctos y son responsabilidad del emisor”


 Dra. Alma Rosa Marroquín Escamilla
 Directora General


 Lic. Vicente Arturo López Limón
 Director Administrativo 


NOTAS A LOS ESTADOS FINANCIEROS DEL 1° DE ENERO AL 31 DE DICIEMBRE DEL 2024

(Pesos)

Las notas a los estados financieros son explicaciones que amplían el origen y significado de los datos y cifras que se presentan en los Estados Financieros, proporcionando información acerca del ente público, sus transacciones y otros eventos que lo han afectado o podrían afectar económicamente, las cuales son parte integrante de los mismos, teniendo presente los postulados de revelación suficiente e importancia relativa.

Su objetivo es revelar y proporcionar información adicional que no se presenta en los Estados Financieros, pero que es relevante para la comprensión de alguno de ellos. Lo anterior para dar cumplimiento a los artículos 46, fracción I, inciso g), 47, 48 y 49 de la Ley General de Contabilidad Gubernamental (LGCG).

A) NOTAS DE GESTIÓN ADMINISTRATIVA

ORGANIZACIÓN Y OBJETO SOCIAL

1) CONSTITUCIÓN Y OBJETO

Con fecha 18 de diciembre de 1996 se constituyó Servicios de Salud de Nuevo León, Organismo Público Descentralizado, (el Organismo) de acuerdo con el decreto 328 publicado en el Periódico Oficial del Gobierno del Estado de Nuevo León, siendo su objetivo la prestación de servicios de salud a la población abierta, conforme a lo dispuesto por la Ley General y Estatal de Salud y por el Acuerdo de Coordinación de Descentralización Integral de los Servicios de Salud.

El Organismo cuenta con unidades administrativas desconcentradas, de las que dependen Jurisdicciones Sanitarias, Unidades Hospitalarias y Centros de Especialidad, en las que se desarrollan actividades en materia de atención y prevención de enfermedades, las cuales son, entre otras:

- a) Atención médica y asistencia social.
- b) Salud reproductiva y planificación familiar.
- c) Prevención y promoción de la salud.
- d) Vacunación.
- e) Vigilancia epidemiológica.

El Organismo tendrá por objeto prestar en el Estado los servicios de salud a población abierta de conformidad con lo dispuesto por las Leyes Generales y Estatales de Salud y por el Acuerdo de Coordinación de Descentralización Integral de los Servicios de Salud, para lo cual tendrá las siguientes atribuciones:

- I. Participar en el Sistema Estatal de Salud, en los términos de la Ley Estatal de Salud.
- II. Organizar y operar en el Estado los servicios de salud a población abierta en materia de salubridad general, conforme a las directrices que determinan la dependencia Estatal competente y lo que establece el Acuerdo de Coordinación de Descentralización Integral de los Servicios de Salud.
- III. Organizar y operar en el Estado los servicios de salud a población abierta a través de los Hospitales y Centros de Salud adscritos a las Jurisdicciones Sanitarias, conforme a las directrices que determine la dependencia estatal competente.
- IV. Realizar todas aquellas acciones pendientes a garantizar el desarrollo a la protección de la salud de los habitantes del estado, en coordinación con las autoridades competentes.
- V. Proponer y fortalecer la participación de la comunidad en los servicios de salud.
- VI. Realizar acciones para mejorar la calidad en la prestación de los servicios de salud.
- VII. Promover la ampliación de la cobertura en la prestación de los servicios, apoyando los programas que para tal efecto elabore la Secretaría de Salud del Gobierno Federal.
- VIII. Promover, apoyar y llevar a cabo la capacitación en materia de los profesionales, especialistas y técnicos.
- IX. Integrar un acervo de información y documentación que facilite a las autoridades e instituciones competentes, la investigación, estudio y análisis de ramas específicas en materia de salud.
- X. Difundir a las autoridades correspondientes y a la población en general, a través de publicaciones y actos académicos, los resultados de los trabajos de investigación, estudio, análisis y de recopilación de información, documentación e intercambio que realice.
- XI. Administrar los recursos humanos, materiales y financieros que le sean asignados, y al efecto establecer los procedimientos que aseguren la asignación oportuna de los recursos federales que se transfieren conforme al calendario establecido.
- XII. Establecer, administrar y ejercer el Sistema de Cuotas de Recuperación, de conformidad con lo previsto en la normatividad de la materia.

- XIII. Ejercer los derechos que confieran las leyes, reglamentos, decretos y acuerdos a favor de la Beneficencia Pública, así como representar a la misma en toda clase de juicios y procedimientos.
- XIV. Realizar los procedimientos de adquisición de bienes y servicios, así como de obra pública conforme a la legislación aplicable; y
- XV. Las demás que esta Ley y demás disposiciones aplicables le confieren.

2) PRINCIPAL ACTIVIDAD

Las actividades principales del Organismo son:

1. Coordinar las acciones necesarias para mejorar el nivel de salud de la población neoleonesa a través de la aplicación de estrategias que permitan mantener la cobertura total, con servicios integrales de calidad homogénea y el fortalecimiento de las acciones a los grupos de mayor riesgo.
2. Cuidar y mejorar la salud de la población, utilizando como principio básico la prevención, con la finalidad de elevar la calidad y la esperanza de vida.
3. Atender a la población abierta que no se encuentra incorporada a ningún tipo de seguridad social, ni tiene acceso a medicina privada.

El modelo de atención de salud a la población abierta tiene como marco conceptual el otorgamiento de los Servicios de Salud, brindar el paquete básico dirigido a la población desprotegida, en las ocho Jurisdicciones Sanitarias del Estado.

3) EJERCICIO FISCAL

Comprende el período del 01 de enero al 31 de diciembre 2024.

4) RÉGIMEN JURÍDICO

Persona Moral con fines no Lucrativos.

5) CONSIDERACIONES FISCALES DEL ENTE

Servicios de Salud de Nuevo León cuenta con las siguientes Obligaciones Fiscales:

1. Entero de retenciones mensuales de ISR por ingresos asimilados a salarios.
2. Entero de retenciones mensuales de ISR por sueldos y salarios.
3. Declaración informativa anual de pagos y retenciones de servicios profesionales.
4. Declaración informativa mensual de proveedores.

6) ESTRUCTURA ORGANIZACIONAL BÁSICA

Oficina de la persona titular de la Dirección General, integrada por:

- I. Secretaría Técnica.
- II. Dirección Jurídica.
- III. Dirección de Planeación.
- IV. Dirección Administrativa.
- V. Dirección de Calidad.
- VI. Unidad de Seguridad.
- VII. Dirección de Jurisdicciones Sanitarias, integrada por:
 1. Ocho Jurisdicciones Sanitarias, integradas a su vez por:
 - 1.1 Centros de Salud.
 - 1.2 Centros Comunitarios de Salud Mental y Adicciones (CECOSAMA).
 - 1.3 Centros de Atención Primaria de las Adicciones (CAPA).
 - 1.4 Centros Comunitarios de Salud Mental (CECOSAME).
 - 1.5 Centro de Atención Integral en Salud Mental del Adolescente (CAISMA).
 - 1.6 Centro de Salud Psicosocial Cadereyta.
 - 1.7 UNEME Unidad de Urgencias Médicas.
 - 1.8 UNEME Enfermedades Crónicas Escobedo.
 - 1.9 UNEME Enfermedades Crónicas Guadalupe.
 - 1.10 CAPASITS Centro Ambulatorio para la Atención de Sida e Infecciones de Transmisión Sexual.
 - 1.11 Centros de Control Canino y Felino.
- VIII. Dirección de Hospitales, integrada por:
 1. Hospitales Generales, integrados por:
 - 1.1 Hospital Metropolitano.
 - 1.2 Hospital General Tierra y Libertad.
 - 1.3 Hospital General de Juárez.
 - 1.4 Hospital General de Sabinas Hidalgo.
 - 1.5 Hospital General de Cerralvo.
 - 1.6 Hospital General de Montemorelos.
 - 1.7 Hospital General de Linares.
 - 1.8 Hospital General de Galeana.
 - 1.9 Hospital General de Doctor Arroyo.
 2. Hospitales de Especialidad, integrados por:
 - 2.1 Hospital Regional Materno Infantil.
 - 2.2 Hospital Psiquiátrico.
 3. Unidad de Especialidades Médicas UNEME Pesquería.
 4. Unidad de Especialidades Médicas en Cirugías Ambulatorias UNEME Escobedo.
 5. Unidad Shock Trauma Galeana.
 6. UNEME Pediátrica, integrada por:
 - 6.1 Centro de Prevención y Atención a la Obesidad Infantil.
 - 6.2 CREDI Centro Regional de Desarrollo Infantil y Estimulación Temprana.

7. Centro de Rehabilitación Física y Ortopedia Solidaridad.
8. Centro de Especialidades Dentales.
9. Centro Estatal de Transfusión Sanguínea.
- IX. Laboratorio Estatal.
- X. UNEME DEDICAM.

7) FIDEICOMISOS

Actualmente Servicios de Salud cuenta con fideicomiso del BANCO BANCREA Sociedad Anónima, Institución de Banca Múltiple, cuyo objeto consiste en lo siguiente:

- **Primera etapa.-** Garantizar a los niños, niñas y adolescentes de Nuevo León, menores de 18 años con diagnóstico de cáncer que no cuenten con algún tipo de seguridad social, el acceso efectivo a su atención integral;
- **Segunda etapa.-** Garantizar a las mujeres de Nuevo León, con diagnóstico de cáncer, que no cuenten con algún tipo de seguridad social, el acceso efectivo a la atención integral;
- **Tercera etapa.-** Garantizar a los menores de edad de Nuevo León de entre 0-cero a 5 cinco años, con diagnóstico de hipoacusia infantil, que no cuenten con algún tipo de seguridad social, el acceso efectivo a la atención integral;
- **Cuarta etapa.-** Garantizar a los adultos de Nuevo León con infarto agudo al miocardio (Código Infarto), que no cuenten con algún tipo de seguridad social, el acceso efectivo a la atención integral.

8) BASES DE PREPARACIÓN DE LOS ESTADOS FINANCIEROS

Los Estados Financieros del 01 de enero al 31 de diciembre 2024 se presentan conforme a las disposiciones establecidas por el Consejo Nacional de Armonización Contable (CONAC) y conforme a lo dispuesto por el Manual de Contabilidad Gubernamental, para mostrar la situación financiera del Ente Público.

La normatividad aplicada es la siguiente:

- Ley General de Contabilidad Gubernamental.
- Normas emitidas por el Consejo Nacional de Armonización Contable.
- Marco Conceptual de la Contabilidad Gubernamental.
- Manual de Contabilidad Gubernamental.
- Manual Único de Contabilidad Gubernamental para las Dependencias y Entidades Públicas del Gobierno.
- Principales Reglas del Registro y Valoración del Patrimonio (Elementos Generales).
- Reglas Específicas del Registro y Valoración del Patrimonio.

Postulados básicos aplicados por el Ente Público:

- Sustancia Económica.
- Entes Públicos.
- Existencia Permanente.
- Revelación Suficiente.
- Importancia Relativa.
- Registro e Integración Presupuestaria.
- Consolidación de la Información Financiera.
- Devengo Contable.
- Valuación.
- Dualidad Económica.
- Consistencia.

B) NOTAS DE DESGLOSE

NOTAS AL ESTADO DE SITUACIÓN FINANCIERA

ACTIVO

Efectivo en Caja, Bancos e Inversiones Temporales, Otros Efectivos y Equivalentes

La disponibilidad inmediata al cierre anual 2024.

Efectivo	-
Bancos/Tesorería	804'876,932
Inversiones Temporales	-
Total	\$ 804'876,932

Banco	Saldo
BANORTE	712'833,778
BBVA	60'606,984
BANREGIO	28'212,399
INBURSA	2'989,605
BANAMEX	224,166
BANCREA	10,000
	\$ 804'876,932

Inversiones Temporales

Las Inversiones están depositadas a la vista y son disponibles al momento en que se requieran.

Representa el monto excedente de efectivo invertido por el ente público, cuya recuperación se efectúa en un plazo inferior a tres meses.

Derechos a Recibir Efectivo o Equivalentes

Representan principalmente los derechos de cobro por concepto de convenios celebrados, transferencias, aportaciones y clientes, de los que se espera recibir una contraprestación en un plazo menor a doce meses, se integra como sigue:

a) Cuentas por Cobrar a Corto Plazo

Transferencias Gobierno del Estado de Nuevo León	503'051,876
Servicios Médicos Prestados a Instituciones y Municipios	12'323,436
Sanciones a Proveedores	3'125,154
Subtotal \$	518'500,466

b) Deudores Diversos por Cobrar a Corto Plazo

Deudores Diversos	10,638
Subtotal \$	10,638

Total \$ 518'511,104

Cuenta	Vencimiento a:				Total
	90 días	180 días	Menor o igual a 365 días	Mayor a 365 días	
Transferencias Gobierno del Estado de Nuevo León	282'710,223	-	135'587,227	84'754,426	503'051,876
Servicios Médicos Prestados a Instituciones y Municipios	8'929,269	3'394,167	-	-	12'323,436
Sanciones a Proveedores	2'271,625	-	444,157	409,372	3'125,154
Deudores Diversos por Cobrar a Corto Plazo	-	3,313	2,355	4,970	10,638
TOTALES	293'911,117	3'397,480	136'033,739	85'168,768	518'511,104

Almacén de Materiales y Suministros de Consumo

Representa el valor de la existencia de los materiales y suministros de consumo, requeridos para la prestación de los servicios médicos y para el desempeño de las actividades administrativas del ente público, principalmente medicamentos y material de curación.

Su integración es la siguiente:

Medicinas y productos farmacéuticos	221'582,315
Materiales, accesorios y suministros médicos	101'188,265
Otros productos químicos	23'065,551
Productos químicos básicos	15'129,359
Vestido y uniformes	9'597,141
Plaguicidas, abonos y fertilizantes	7'752,082
Materiales, accesorios y suministros de laboratorio	5'952,138
Prendas de protección personal	4'474,846
Materiales y útiles de oficina	4'331,746
Material de limpieza	3'141,749
Materiales y útiles para el procesamiento en equipos y bienes informáticos	788,303
Otros	1'176,408
Total	\$ 398'179,903

Total Activos Circulantes \$ 1,721'567,939

BIENES INMUEBLES

Al cierre del año 2024, se cuenta con 536 Bienes Inmuebles registrados en el inventario de acuerdo a las Reglas de Registro y Valoración del Patrimonio, donde 34 de ellos son bienes bajo Contrato de Arrendamiento, 74 son bienes recibidos en Comodato y 428 son considerados Bienes Propios.

Baja de Bienes Inmuebles

De acuerdo al cierre del año 2024 no se efectuaron bajas.

Obras en proceso

El monto total al cierre del año 2024 de las obras en proceso es de **\$ 70'739,801 M.N.**

Depreciación

Cabe mencionar que el saldo de la cuenta **1261 DEPRECIACION ACUMULADA DE BIENES INMUEBLES** y la cuenta **5513 DEPRECIACION DE BIENES INMUEBLES** referentes a la depreciación de bienes Inmuebles al cierre del ejercicio 2024 son de **\$ 271'248,399 M.N.** y **\$ 53'107,728 M.N.** respectivamente.

Saldos al 31 de Diciembre de 2024:

En la siguiente tabla, se presentan de manera agrupada por cuenta los saldos al cierre del año 2024:

CUENTA	DESCRIPCIÓN	SALDO
1231	Terrenos	623'922,960
1233	Edificios No Habitacionales	2,419'448,461
1236	Obras en Proceso	70'739,801
1261	Depreciacion Acumulada de Bienes Inmuebles	271'248,399
5513	Depreciacion de Bienes Inmuebles	53'107,728

BIENES MUEBLES

Adquisiciones de Bienes Muebles

Al cierre del año 2024, el saldo correspondiente a las cuentas del activo fijo y los bienes intangibles asciende a \$ 3'296,651,331 debido al incremento de \$ 177'971,580 por las adquisiciones durante el ejercicio 2024, donde destaca la adquisición de 1 EQUIPO DE TOMOGRAFÍA COMPUTARIZADA, 1 EQUIPO DE RAYOS X, 1 EQUIPO DE FLUOROSCOPIA, 1 LICENCIA PARA EL USO DE RADISS, 1 EQUIPO PROCESADOR DE TEJIDOS, 1 ESTERILIZADOR, 1 MESA DE CIRUGÍA y la recepción por donación de 30 AMBULANCIAS para las unidades de Hospital Metropolitano, Jurisdicción Sanitaria #3, Hospital General Cerralvo, Depto. de Informática, UNEME Allende y Centro Regulador de Urgencias Médicas (CRUM).

Baja de Bienes Muebles

En cuanto a las bajas en el año 2024 se efectuaron por la cantidad de \$ 123,516,230 que corresponde al monto original de inversión, las cuales fueron por término de vigencia, venta de chatarra y donación.

Depreciación

Cabe mencionar que, el saldo de la cuenta **1263 DEPRECIACION ACUMULADA DE BIENES MUEBLES** y la cuenta **5515 DEPRECIACION DE BIENES MUEBLES** al cierre del año 2024 es de \$ 2,108,964,123 M.N. y \$ 265,300,580 M.N. respectivamente.

Inversión en Bienes Muebles

La adquisición en bienes muebles durante el año 2024 se integra de la siguiente manera:

CUENTA	CONCEPTO	IMPORTE
1241	Mobiliario y Equipo de Administración	30'410,331
1242	Mobiliario y Equipo Educativo y Recreativo	917,706
1243	Equipo e Instrumental Médico y de Laboratorio	69'816,922
1244	Equipo de Transporte	60'740,940
1246	Maquinaria Otros Equipos y Herramienta	11'626,431
1251	Software	4'459,250
Total	Suma de Bienes Muebles	177'971,580

Inversión acumulada en Bienes Muebles

Al término del año 2024, las cuentas de inversión acumulada en Bienes Muebles se conforman de la siguiente manera:

CUENTA	CONCEPTO	IMPORTE
1241	Mobiliario y Equipo de Administración	558'989,384
1242	Mobiliario y Equipo Educativo y Recreativo	23'026,692
1243	Equipo e Instrumental Médico y de Laboratorio	1'831,663,234
1244	Equipo de Transporte	299'781,116
1246	Maquinaria Otros Equipos y Herramienta	550'715,562
1251	Software	32'475,343
Total	Suma de Bienes Muebles	3'296,651,331

PASIVO

Servicios Personales por Pagar a Corto Plazo **18'201,583**

Proveedores por Pagar a Corto Plazo

Servicios Broxel, S.A.P.I. de C.V.	101'054,487
Orvi Distribuciones, S.A. de C.V.	58'942,068
Universidad Autónoma de Nuevo León	54'234,574
Servicios Estrella Azul de Occidente, S.A. de C.V.	48'462,692
Visión Conservación y Mantenimiento, S.A. de R.L. de C.V.	44'525,043
Control Técnico y Representaciones, S.A. de C.V.	27'756,787
Agencia de Protección Integral y Tecnología de Occidente, S. de R.L. de C.V.	25'819,969
Codequim, S.A. de C.V.	22'774,374
Fundación Santos y de la Garza Evia IBP	18'389,776
Artimédica, S.A. de C.V.	18'355,198
Comercialización e Ingeniería en Equipo Médico, S.A. de C.V.	16'832,947
Avz Digital Media, S.A. de C.V.	15'999,956
Servicios Paraclínicos, S.A. de C.V.	15'709,419
A.B.P. Seguridad Privada, S.A. de C.V.	14'709,547
Value Arrendadora, S.A. de C.V. S.O.F.O.M.E.R Value Grupo Financiero	13'939,006
Farmacéuticos Maypo, S.A. de C.V.	13'083,782
Radiología y Electronica de México, S.A. de C.V.	12'274,087
Med Evolution, S.A.P.I. de C.V.	12'226,108
Fomento Biotecnológico Ambiental, S.A. de C.V.	11'960,000
Laboratorios de Biológicos y Reactivos de México, S.A. de C.V.	11'135,254
Alianzas y Soluciones en Salud, S.A. de C.V.	10'237,010
Reyes Reyna, S.A. de C.V.	9'981,932
Segurtec Group México, S.A. de C.V.	8'767,136
Prosuperación Familiar Neolonesa, A.C.	7'373,975
Municipio de San Pedro Garza García, Nuevo León	7'249,609
Construcciones Denva18, S.A. de C.V.	6'977,292
Sistemas Integrales en Electricidad, S.A. de C.V.	6'855,086
Grupo Textilero Cal, S.A. de C.V.	6'816,752
Hisa Farmacéutica, S.A. de C.V.	6'566,211
Technology Depot, S.A. de C.V.	6'422,532
Control Scientific, S.A. de C.V.	6'346,070
Bioclinsa, S.A. de C.V.	6'186,655
Comisión Federal de Electricidad Distribución	5'974,000
Guadalupe Morales Plata	5'924,874
Serviclímas Roca, S.A. de C.V.	5'818,309
Global Business Solution, S.A.P.I. de C.V.	5'323,288
Telefonos de México, S.A.B. de C.V.	5'040,775
Jasso Villegas Octavio	4'738,452
Soluciones Thocar, S.A. de C.V.	4'311,323
Otros	123'331,847
Subtotal	\$808'428,202

Servicios de Salud de Nuevo León (SSNL)

Nuevo León

Contratistas por Obras Públicas por Pagar a Corto Plazo

Medalsa Construcciones, S.A. de C.V. (Reparación de cimentación y estructura para recibir área de Hemodinamia del Hospital Metropolitano) 5'524,062

Subtotal \$ 5'524,062

Retenciones y Contribuciones por Pagar a Corto Plazo

Retención de Impuestos por Pagar a Corto Plazo 71'002,863
 SAR-FOVISSSTE 36'910,396
 Seguros Argos, S.A. de C.V. 638,546
 Otros 423,706

Subtotal \$ 108'975,511

Otras Cuentas por Pagar a Corto Plazo

Pasantes y Residentes 6'426,079

Subtotal \$ 6'426,079

Provisiones a Corto Plazo

Demandas y Juicios a Corto Plazo (*Juicios Laborales*) 7'999,780

Subtotal \$ 7'999,780

Provisiones a Largo Plazo

Demandas y Juicios a Largo Plazo (*Juicios Laborales*) 118'392,718
 Demandas y Juicios a Largo Plazo (*Juicios Administrativos*) 2'377,416
 Contingencias a Largo Plazo NIF D-3 Beneficios a los Empleados 662'262,108

Subtotal \$ 783'032,242

Total \$ 1,738'587,459

Cuenta	Vencimiento a:				
	90 días	180 días	Menor o Igual a 365 días	Mayor a 365 días	Total
Servicios Personales por Pagar a Corto Plazo	18'201,583	-	-	-	18'201,583
Proveedores por Pagar a Corto Plazo	593'866,425	59'283,877	49'780,793	105'497,107	808'428,202
Contratistas por Obras Públicas por Pagar a Corto Plazo	5'524,062	-	-	-	5'524,062
Retenciones y Contribuciones por Pagar a Corto Plazo	109'038,216	-	-2,085	-60,620	108'975,511
Otras Cuentas por Pagar a Corto Plazo	6'426,079	-	-	-	6'426,079
Provisiones para Demandas y Juicios a Corto Plazo	7'999,780	-	-	-	7'999,780
Provisiones para Demandas y Juicios a Largo Plazo	-	-	-	120'770,134	120'770,134
Provisiones para Contingencias a Largo Plazo	-	-	-	662'262,108	662'262,108
Total	741'056,145	59'283,877	49'778,708	888'468,729	1,738'587,459

JUICIOS LABORALES ACTIVOS AL 31 DICIEMBRE 2024					
AÑO	EXPEDIENTE	MONTO	AÑO	EXPEDIENTE	MONTO
2004	3763/I/10/2004	15'800, 526	2021	P-(I/56/2021)	165, 912
2008	07891,11819 y ACUM	33'319, 439	2022	P-(1/107/2022)	705, 079
2010	0815/I/10/2010	603, 746	2022	P-(1/20/2022)	461, 525
2011	04136/I/10/2011	83, 369	2022	P-(1/239/2022)	1'906, 919
2011	10255/I/10/2011	405, 075	2022	P-(1/297/2022)	1'785, 241
2013	10992/I/10/2013	3'470, 187	2022	P-(1/303/2022)	3'930, 018
2013	12357/I/10/2013	41, 695	2022	P-(1/342/2022)	665, 958
2014	06468/I/10/2014	4'239, 627	2022	P-(1/70/2022)	750, 000
2015	01016/I/10/2015	1'591, 464	2022	P-(I/347/2022)	1'099, 855
2015	10642/I/10/15	1'045, 301	2022	P-44/22YACUMP-110/22	1'653, 195
2018	P-(1/04/18)	450, 079	2023	P-(1/114/2023)	1'891, 423
2018	P-(1/104/18)	2'610, 955	2023	P-(1/83/2023)	4'643, 292
2018	P-(1/105/18)	967, 678	2023	P-(I/179/2023)	468, 497
2018	P-(1/109/18)	2'766, 640	2023	P-(I/208/23)	1'350, 958
2018	P-(1/218/18)	570, 907	2023	P-(I/237/2023)	489, 360
2018	P-(1/89/18)	595, 953	2023	P-(I/238/2023)	2'637, 126
2019	P-(1/104/2019)	765, 082	2023	P-(I/239/2023)	657, 970
2019	P-(1/112/19)	435, 900	2023	P-(I/245/2023)	801, 549
2019	P-(1/125/19)	1'957, 483	2023	P-(I/246/2023)	876, 578
2019	P-(1/126/19)	1'240, 318	2023	P-(I/59/2023)	804, 709
2019	P-(1/134/19)	1'231, 795	2023	P-(I/60/2023)	147, 865
2019	P-(1/203/19)	2'946, 156	2024	P-(I/01/2024)	326, 463
2019	P-(1/212/19)	2'413, 481	2024	P-(I/136/2024)	501, 025
2021	P-(1/58/2021)	2'234, 992	2024	P-(I/137/2024)	20, 915
2021	P-(1/103/2021)	124, 466	2024	P-(I/146/2024)	1'419, 105
2021	P-(1/106/2021)	1'066, 800	2024	P-(I/148/2024)	1'079, 763
2021	P-(1/137/2021)	1'195, 387	2024	P-(I/149/2024)	1'307, 634
2021	P-(1/176/2021)	1'124, 303	2024	P-(I/151/2024)	498, 695
2021	P-(1/182/21)	194, 636	2024	P-(I/157/2024)	177, 143
2021	P-(1/217/21)	238, 899	2024	P-(I/16/2024)	824, 819
2021	P-(1/26/2021)	1'632, 092	2024	P-(I/23/2024)	392, 408
2021	P-(1/87/21)	2'197, 497	2024	P-(I/36/2024)	710, 340
2021	P-(1/95/2021)	937, 759	2024	P-(I/98/2024)	741, 472
TOTAL GENERAL					126'392,498

JUICIOS ADMINISTRATIVOS ACTIVOS AL 31 DICIEMBRE 2024		
AÑO	EXPEDIENTE	MONTO
2017	659/2017	1'358,784
2018	315/2018	730,907
2023	1399/2023	287,725
TOTAL GENERAL		2'377,416

NOTAS AL ESTADO DE ACTIVIDADES

GASTOS DE FUNCIONAMIENTO

Servicios Personales

- Otras prestaciones sociales y económicas	1,146'898,202
- Remuneraciones al personal de carácter permanente	985'952,485
- Remuneraciones adicionales y especiales	773'407,021
- Remuneraciones al personal de carácter transitorio	638'829,677
- Seguridad social	274'562,805
- Pago de estímulos a servidores públicos	81'663,424
Subtotal \$	3,901'313,614

Materiales y Suministros

- Productos químicos, farmacéuticos y de laboratorio	1,509'275,014
- Alimentos y utensilios	125'546,215
- Combustibles, lubricantes y aditivos	36'614,079
- Materiales de administración, emisión de documentos y artículos oficiales	26'797,259
- Vestuario, blancos, prendas de protección y artículos deportivos	26'093,538
- Herramientas, refacciones y accesorios menores	18'604,931
- Materiales y artículos de construcción y de reparación	7'900,782
- Materias primas y materiales de producción y comercialización	265,640
- Materiales y suministros de seguridad	1,143
Subtotal \$	1,751'098,601

Servicios Generales

- Servicios profesionales, científicos y técnicos y otros servicios	868'724,097
- Servicio de instalación, reparación, mantenimiento y conservación	647'575,079
- Servicios básicos	163'818,190
- Servicios de arrendamiento	80'908,673
- Servicios de comunicación social y publicidad	58'398,453
- Servicios financieros, bancarios y comerciales	57'498,217
- Servicios de traslados y viáticos	5'113,254
- Servicios oficiales	2'889,063

- Otros servicios generales	2'457,108
Subtotal \$	1,887'382,134
Transferencias Asignaciones, Subsidios y Otras Ayudas	
- Subsidios	143'110,576
- Ayudas sociales a personas	1'000,000
Subtotal \$	144'110,576
Otros Gastos y Pérdidas Extraordinarias	
- Depreciación de bienes muebles	265'300,580
- Provisiones de pasivo a largo plazo	103'686,867
- Depreciación de bienes inmuebles	53'107,728
- Otros gastos varios	13'663,454
- Disminución de bienes por perdida, obsolescencia y deterioro	12'990'454
- Provisiones de pasivo a corto plazo	7'999,780
- Gastos de ejercicios anteriores	2'185,954
- Disminución de almacen de materiales y suministros	194,405
Subtotal \$	459'129,222
Total Gastos y Otras Pérdidas \$	8,143'034,147

INGRESOS**Integración de Ingresos:****Ingresos de Gestión**

Cuotas de Recuperación por Prestación de Servicios Médicos	48'196,432
Sanciones a Proveedores por Entregas Extemporáneas	13'126,287
Otros	7'917,248
Subtotal \$	69'239,967

Participaciones y Aportaciones

Recursos Fondo de Aportaciones para los Servicios de Salud (FASSA)	3,782'561,384
U013 Atención a la salud, medicamentos y demás insumos asociados para personas sin seguridad social.	1,277'798,259
Aportación Líquida Estatal	573'872,222
U013 Atención a la salud, medicamentos y demás insumos asociados (ESPECIE)	147'796,742
SaNAS 2023 (ESPECIE)	131'820,984
Fondo de Salud para el Bienestar (FONSABI-ESPECIE)	117'671,416
Atención de Enfermedades Gastos Catastróficos	31'189,001
SaNAS Líquido	13'155,091
COFEPRIS	10'270,894
Prevención y Tratamiento de Adicciones	8'945,001
Unidad Médica Integral para Personas Transgénero	7'359,491
Fortalecimiento a la Atención Médica	3'693,917
Insumos en Especie INSABI Asociados a Ejercicios Anteriores	3'182,424
SaNAS Especie Remanente	580,322
Subtotal \$	6,109'897,148

Transferencias y Asignaciones

Transferencias del Gobierno del Estado	1,147'056,123
Fideicomiso para la Atención de Enfermedades de Alto Costo (FADEAC)	233'222,631
Gasto Corriente Prevención de Enfermedades	80'078,095
Construcción y Equipamiento de Hospital Infantil	38'796,189
Atención de Pacientes con Infarto Agudo al Miocardio Código Infarto	25'000,000
Construcción y Equipamiento de UNEME General Terán, N.L.	12'222,887
Construcción y Equipamiento Centro de Salud con Servicios Ampliados en San Pedro G.G. N.L.	6'106,306

Construcción de la UNEME Allende	5'031,481
Estudios Técnicos para el Hospital Infantil de N.L.	371,200
Subtotal \$	1,547'884,912

Otros Ingresos y Beneficios

Intereses Bancarios	80'223,342
Ingresos por apoyo en especie de Entidades e Instituciones	774,871
Otros	211,481
Subtotal \$	81'209,694

Total de Ingresos y Otros Beneficios Varios \$ 7,808'231,721

NOTAS AL ESTADO DE VARIACIONES EN LA HACIENDA PÚBLICA/PATRIMONIO

Hacienda Pública/Patrimonio		
Concepto	ANUAL 2024	ANUAL 2023
Hacienda Pública/Patrimonio Contribuido	1,473'670,480	1,399'499,244
Aportaciones	2'921,670	2'921,670
Donaciones de Capital	128'780,463	54'609,227
Actualización de la Hacienda Pública/Patrimonio	1,341,968,347	1,341'968,347
Hacienda Pública/Patrimonio Generado	2,862'566,062	3,252'073,478
Resultado del Ejercicio (Ahorro/Desahorro)	-334'802,426	-17'430,755
Resultado de Ejercicios Anteriores	3,850'839,338	3,868'270,094
Revalúos	0	0
Reservas	0	0
Rectificación de Resultados de Ejercicios Anteriores	-653'470,850	-598'765,861
Exceso o Insuficiencia en la Actualización de la Hacienda Pública/Patrimonio	-187'145,414	-187'145,414
Resultado por Posición Monetaria	0	0
Resultado por Tenencia de Activos no Monetarios	-187'145,414	-187'145,414
Total Hacienda Pública/Patrimonio	4,149'091,128	4,464'427,308

NOTAS AL ESTADO DE FLUJO DE EFECTIVO

Conciliación de Flujo de Efectivo Netos		
Concepto	ANUAL 2024	ANUAL 2023
Resultado del Ejercicio Ahorro/Desahorro	-334'802,426	-17'430,755
Movimiento de partidas (o rubros) que no afectan al efectivo	-54'704,989	-282'575,427
Depreciación	0	0
Rectificación de resultados de ejercicios anteriores	-54'704,989	-282'575,427
Flujos de Efectivo Netos de las Actividades de Operación	-389'507,415	-300'006,182

Efectivo y Equivalentes		
Concepto	ANUAL 2024	ANUAL 2023
Efectivo	0	0
Bancos/Tesorería	140'716,898	-362'055,792
Bancos/Dependencias y Otros	-55'998,038	55'998,038
Inversiones Temporales (Hasta 3 meses)	0	0
Fondo con Afectación Específicas	0	0
Depósitos de Fondos de Terceros en Garantía y/o Administración	0	0
Otros Efectivos y Equivalentes	0	0
Total	84'718,860	-306'057,754

Adquisiciones de Actividades de Inversión efectivamente pagadas		
Concepto	ANUAL 2024	ANUAL 2023
Bienes Inmuebles, Infraestructura y Construcciones en Procesos	-46'910,780	483'831,275
Terrenos	0	0
Viviendas	0	0
Edificios no Habitacionales	0	0
Infraestructura	0	0
Construcciones en Proceso en Bienes de Dominio Público	0	0
Construcciones en Proceso en Bienes Propios	-46'910,780	483'831,275
Otros Bienes Inmuebles	0	0
Bienes Muebles	99'341,093	125'472,006
Mobiliario y Equipo de Administración	30'347,257	43'462,876
Mobiliario y Equipo Educacional y Recreativo	917,706	2'156,316
Equipo e Instrumental Médico y de Laboratorio	55'014,977	50'644,888
Vehículos y Equipo de Transporte	2'736,300	6'497,951
Equipo de Defensa y Seguridad	0	0
Maquinaria, Otros Equipos y Herramientas	10'324,853	22'709,975
Colecciones, Obras de Arte y Objetos Valiosos	0	0
Activos Biológicos	0	0
Otras Inversiones	4'459,249	2'671,364
Total	56'889,562	611'974,645

SERVICIOS DE SALUD DE NUEVO LEÓN FLUJO DE FONDOS DEL 01 DE ENERO AL 31 DICIEMBRE DE 2024 (CIFAS DE PESOS)			
CONCEPTO	ESTIMADO/APROBADO	DEVENGADO	RECAUDADO/PAGADO
Rubros de Ingresos	8,556,297,478	7,807,912,675	7,508,330,953
Impuestos	0	0	0
Cuotas y Aportaciones a la Seguridad Social	0	0	0
Contribuciones de Mejoras	0	0	0
Derechos	0	0	0
Productos	0	0	0
Aprovechamientos	130,118,931	101,934,183	99,662,558
Ingresos por Ventas de Bienes y Servicios	104,443,704	48,196,432	33,596,557
Participaciones y Aportaciones	6,153,083,232	6,109,897,148	6,109,897,148
Transferencias, Asignaciones, Subsidios y Otras Ayudas	2,168,651,612	1,547,884,912	1,265,174,689
Ingresos Derivados de Financiamientos	0	0	0
Capítulos de Gasto	8,556,297,478	7,807,578,839	7,095,792,093
Servicios Personales	3,950,823,918	3,901,403,637	3,766,645,259
Materiales y Suministros	2,091,987,551	1,689,995,123	1,491,127,329
Servicios Generales	2,183,133,550	1,886,129,712	1,526,540,895
Transferencias, Asignaciones, Subsidios y Otras Ayudas	144,326,576	144,110,576	142,803,130
Bienes Muebles, Inmuebles e Intangibles	118,770,054	118,683,961	105,668,928
Inversión Pública	67,255,830	67,255,830	63,006,551
Inversiones Financieras y Otras Provisiones	0	0	0
Participaciones y Aportaciones	0	0	0
Deuda Pública	0	0	0
Superávit / Déficit	0	333,835	412,538,860
CONCEPTO	ESTIMADO/APROBADO	DEVENGADO	RECAUDADO/PAGADO
No Etiquetado	2,357,964,562	1,725,653,600	1,343,875,183
Recursos Fiscales	62,528,063	62,528,063	57,014,862
Financiamientos Internos	0	0	0
Financiamientos Externos	0	0	0
Ingresos Propios	122,438,754	82,261,996	66,482,205
Recursos Federales	0	0	0
Recursos Estatales	2,172,103,242	1,580,135,260	1,219,649,835
Otros Recursos de Libre Disposición	894,503	728,281	728,281
Etiquetado	6,198,332,917	6,081,925,240	5,751,916,910
Recursos Fiscales	0	0	0
Financiamientos Internos	0	0	0
Financiamientos Externos	0	0	0
Ingresos Propios	0	0	0
Recursos Federales	5,579,211,010	5,464,740,614	5,168,798,187
Recursos Estatales	573,872,222	573,757,751	548,179,938
Otros Recursos de Libre Etiquetado	45,249,685	43,426,874	34,938,786
Totales	8,556,297,478	7,807,578,839	7,095,792,093

“Bajo protesta de decir la verdad declaramos que los Estados Presupuestarios y sus notas, son razonablemente correctos y son responsabilidad del emisor”


Dra. Alma Rosa Marroquín Escamilla
Directora General


Lic. Vicente Arturo López Limón
Director Administrativo

CONCILIACIÓN ENTRE LOS INGRESOS Y EGRESOS CONTABLES Y PRESUPUESTALES

SERVICIOS DE SALUD DE NUEVO LEÓN	
CONCILIACIÓN ENTRE LOS INGRESOS PRESUPUESTARIOS Y CONTABLES	
DEL 1 ENERO AL 31 DICIEMBRE	
(Cifras en pesos)	
Concepto	2024
1. Total de Ingresos Presupuestarios	7,807'912,675
2. Más Ingresos Contables No Presupuestarios	319,047
2.1 Ingresos Financieros	0
2.2 Incremento por Variación de Inventarios	0
2.3 Disminución del Exceso de Estimaciones por Pérdida o Deterioro u Obsolescencia	0
2.4 Disminución del Exceso de Provisiones	0
2.5 Otros Ingresos y Beneficios Varios	319,046
2.6 Otros Ingresos Contables No Presupuestarios	0
3. Menos Ingresos Presupuestarios No Contables	0
3.1 Aprovechamientos Patrimoniales	0
3.2 Ingresos Derivados de Financiamientos	0
3.3 Otros Ingresos Presupuestarios No Contables	0
4. Total de Ingresos Contables	7,808'231,721

SERVICIOS DE SALUD DE NUEVO LEÓN	
CONCILIACIÓN ENTRE LOS EGRESOS PRESUPUESTARIOS Y LOS GASTOS CONTABLES	
DEL 1 ENERO AL 31 DICIEMBRE	
(Cifras en pesos)	
Concepto	2024
1. Total de Egresos Presupuestarios	7,807,578,839
2. Menos Egresos Presupuestarios No Contables	171,032,526
2.1 Materias Primas y Materiales de Producción y Comercialización	0
2.2 Materiales y Suministros	0
2.3 Mobiliario y Equipo de Administración	8,849,914
2.4 Mobiliario y Equipo Educativo y Recreativo	21,289,875
2.5 Equipo e Instrumental Médico y de Laboratorio	56,404,568
2.6 Vehículos y Equipo de Transporte	2,736,300
2.7 Equipo de Defensa y Seguridad	0
2.8 Maquinaria, Otros Equipos y Herramientas	10,036,791
2.9 Activos Biológicos	0
2.10 Bienes Inmuebles	0
2.11 Activos Intangibles	4,459,249
2.12 Obra Pública en Bienes de Dominio Público	0
2.13 Obra Pública en Bienes Propios	67,255,829
2.14 Acciones y Participaciones de Capital	0
2.15 Compra de Títulos y Valores	0
2.16 Concesión de Préstamos	0
2.17 Inversiones en Fideicomisos, Mandatos y Otros Análogos	0
2.18 Provisiones para Contingencias y Otras Erogaciones Especiales	0
2.19 Amortización de la Deuda Pública	0
2.20 Adeudos de Ejercicios Fiscales Anteriores (ADEFAS)	0
2.21 Otros Egresos Presupuestarios No Contables	0
3. Más Gastos Contables No Presupuestarios	506,487,834
3.1 Estimaciones, Depreciaciones, Deterioros, Obsolescencia y Amortizaciones	331,398,762
3.2 Provisiones	111,686,647
3.3 Disminución de Inventarios	194,405
3.4 Otros Gastos	15,849,396
3.5 Inversión Pública no Capitalizable	0
3.6 Materiales y Suministros (consumos)	0
3.7 Otros Gastos Contables No Presupuestarios	47,358,624
4. Total de Gastos Contables	8,143,034,147

C) NOTAS DE MEMORIA (CUENTAS DE ORDEN)

Las cuentas que se manejan para efectos de estas Notas son las siguientes:

Cuentas de Orden Contables
Concepto
Bienes Bajo Contrato en Comodato
Contrato de Comodato por Bienes
Fondo de Ahorro Estatal Capitalizable Fideicomiso
Fondo de Ahorro Estatal Capitalizable Fideicomiso
Fondo de Ahorro Personal Regularizado
Fondo de Ahorro Personal Regularizado
Fondo de Ahorro O.P.D. y Formalizados 1,2,3
Fondo de Ahorro O.P.D. y Formalizados 1,2,3
Bienes Bajo Contrato de Arrendamiento
Contrato de Arrendamiento por Bienes

Cuentas de Orden Presupuestarias de Ingresos	
Concepto	Anual 2024
Ley de Ingresos Estimada	8,477,892,852
Ley de Ingresos por Ejecutar	(748,384,804)
Modificaciones a la Ley de Ingresos Estimada	78,404,627
Ley de Ingresos Devengada	7,807,912,675
Ley de Ingresos Recaudada	7,508,330,952

Cuentas de Orden Presupuestarias de Egresos	
Concepto	Anual 2024
Presupuesto de Egresos Aprobado	8,477,892,852
Presupuesto de Egresos por Ejercer	(638,297,787)
Modificaciones al Presupuesto de Egresos Aprobado	78,404,627
Presupuesto de Egresos Comprometido	7,917,999,691
Presupuesto de Egresos Devengado	7,807,578,839
Presupuesto de Egresos Ejercido	7,807,578,814
Presupuesto de Egresos Pagado	7,095,792,093

“Bajo protesta de decir la verdad declaramos que los Estados Presupuestarios y sus notas, son razonablemente correctos y son responsabilidad del emisor”



Dra. Alma Rosa Marroquín Escamilla
 Directora General



Lic. Vicente Arturo López Limón
 Director Administrativo