



SSNL

Servicios de Salud de Nuevo León

SERVICIOS DE SALUD DE NUEVO LEÓN

ANTECEDENTES

Servicios de Salud de Nuevo León es un Organismo Público Descentralizado de la Administración Pública del estado con personalidad jurídica y patrimonio propios, creado mediante el Decreto 328 de fecha 18 de diciembre de 1996.

MISIÓN

Coordinar las acciones necesarias para mejorar el nivel de salud de la población neoleonesa a través de la aplicación de estrategias que permitan mantener la cobertura total, con servicios integrales de calidad homogénea y el fortalecimiento de las acciones a los grupos de mayor riesgo.

INFORMACIÓN OPERATIVA RELEVANTE

La labor sustantiva de los Servicios de Salud de Nuevo León O.P.D; es atender a la Población que no cuenta con seguridad social, que asciende a 1,791,818* habitantes que representan el 30.34% del total en la entidad.

El objetivo tanto del Plan Nacional de Desarrollo 2019-2024, como del Programa Sectorial de Salud 2019–2024, es lograr la cobertura universal con acceso efectivo y con calidad a los servicios de salud para los mexicanos, independientemente de su condición social o laboral. En respuesta a este compromiso, se elaboró a nivel federal el Modelo de Atención Integral de Salud (MAI) con la colaboración de las instituciones del sector salud.

Los esfuerzos para la creación de este modelo de atención datan desde la década de los ochenta con el Modelo de Atención a la Salud para Población Abierta (MASPA). En el año 2000 se diseñó el Modelo Integrador de Atención a la Salud (MIDAS), con un enfoque de integrar funcionalmente al sector. El MAI, retoma las mejores prácticas del MASPA y del MIDAS. En este sentido, podemos afirmar que el MAI, se centra en la atención a la persona, opera en redes integrales de servicios e incluye un fuerte componente de participación de la población a través de la integración de redes sociales. Este considera, además, el escalonamiento de la cartera de servicios del Sistema de Protección Social en Salud y la atención de la prestación de los servicios de las zonas urbanas del país.

* Consejo Nacional de Población (CONAPO) 2010

El Modelo de Atención Integral de Salud surge como un esquema para homogenizar la prestación de servicios de salud que otorgan las instituciones que conforman el Sistema Nacional de Salud para permitir el acceso integral y universal a servicios esenciales de calidad, a todas las personas y comunidades sin discriminación alguna independientemente de su condición laboral, evitando un riesgo financiero que genere empobrecimiento a la población; Esto se logrará mejorando la organización de los recursos y el desempeño de los servicios de salud en el país.

Durante el tercer trimestre del año 2024 en Nuevo León se otorgaron 351,268 consultas en el primer y segundo nivel de atención, de las cuales 65,389 consultas son de especialidad***.

Las unidades Hospitalarias registraron 11,363 egresos***, con 12,750 intervenciones quirúrgicas***; en ginecología se atendieron 4,639 partos***. Además, se otorgaron 31,650 atenciones de urgencias*** y 24,800 atenciones odontológicas***, en estas últimas se incluyen también las atenciones del primer nivel de atención.

Es importante hacer mención que uno de los principales Programas Preventivos por su impacto es el de Vacunación Universal. Por lo que las dosis aplicadas de los biológicos en el tercer trimestre del año 2024 son las siguientes:

• Sabin (Polio)*	0 dosis.
• Hexavalente**	40,787 dosis.
• S R P	31,956 dosis.
• B C G	14,041 dosis.
• Rotavirus	19,485 dosis.
• Neumococo	29,902 dosis.

En las actividades auxiliares del diagnóstico se realizaron 896,540 exámenes de laboratorio*** 19,004 estudios radiológicos*** durante el tercer trimestre del año 2024.

*Los datos que se presentan se consideran preliminares, ya que aún no han cerrado la actualización del Sistema Nacional de Información en Salud y de los sistemas que lo retroalimentan.

***Fuente: SIS, SAEH, SEUL y SINAC.

*Información con carácter preliminar

A partir de este año se incluyen los apartados siguientes:

001 CONSULTA

004 CONSULTA MEDICA UNEME EC.

196 INFORME ESPECIALIZADO VIH ATENCIÓN POR MOTIVO

251 CONSULTA A CASO EN SEGUIMIENTO DE PROBLEMAS DERIVADOS DEL CONSUMO DE SUSTANCIAS PROACTIVAS CAPA

253 CONSULTA A CASO EN SEGUIMIENTO SEGÚN SEXO EN UNEME DEDICAM

Se incluyen todos los nacimientos ocurridos en el Estado dentro y fuera de los Servicios de Salud.

***Se incluyen todos los procedimientos Diagnósticos, Quirúrgicos y Terapéuticos.

De conformidad a lo establecido en la Constitución Política del Estado Libre y Soberano de Nuevo León; la Ley de Administración Financiera para el Estado de Nuevo León; la Ley Orgánica de la Administración Pública para el Estado de Nuevo León; la Ley de Fiscalización Superior del Estado de Nuevo León y la Ley General de Contabilidad Gubernamental, el Ejecutivo y sus Organismos Descentralizados y Fideicomisos, así como las personas físicas o morales, públicas o privadas que reciban recursos públicos, deberán rendir su Cuenta Pública en forma Anual al H. Congreso del Estado, en los términos y plazos que esta misma Legislación establece. Por lo anterior, se emite la Cuenta Pública Tercer Trimestre del ejercicio 2024.

**Informe de Avance de Gestión Financiera
Tercer Trimestre 2024**



SERVICIOS DE SALUD DE NUEVO LEÓN INDICADORES DE GESTIÓN TERCER TRIMESTRE 2024																		
Tipo	Nombre	Período	Unidad de Medida															
De gestión	Morbilidad por Dengue Clásico	Tercer trimestre 2024	Tasa por 100,000															
Variables de Cálculo	Algoritmo	Indicador	Interpretación del resultado															
Casos de dengue clásico entre población total multiplicado por 100,000	$(3,255/5,905,476) * 100,000$	55.12	Durante el tercer trimestre del 2024 se registran 3,255 casos de Dengue No Grave, arrojando una tasa de 55.12 casos por cada 100,000 habitantes.															
Meta 2024	Comportamiento (Indicador / Meta)	Resultados últimos 5 años		Gráfico														
15.00	3.675	2019	8.01	<table border="1"> <thead> <tr> <th>Año</th> <th>Tasa</th> </tr> </thead> <tbody> <tr> <td>2019</td> <td>8.01</td> </tr> <tr> <td>2020</td> <td>40.89</td> </tr> <tr> <td>2021</td> <td>1.13</td> </tr> <tr> <td>2022</td> <td>0.69</td> </tr> <tr> <td>2023</td> <td>0.93</td> </tr> <tr> <td>2024</td> <td>55.69</td> </tr> </tbody> </table>	Año	Tasa	2019	8.01	2020	40.89	2021	1.13	2022	0.69	2023	0.93	2024	55.69
		Año	Tasa															
		2019	8.01															
		2020	40.89															
		2021	1.13															
		2022	0.69															
2023	0.93																	
2024	55.69																	
2020	40.89																	
2021	1.13																	
2022	0.69																	
2023	0.93																	
2024	0.93																	

*Información con carácter preliminar con corte al día 08 de octubre del 2024

**Informe de Avance de Gestión Financiera
Tercer Trimestre 2024**



SERVICIOS DE SALUD DE NUEVO LEÓN INDICADORES DE GESTIÓN TERCER TRIMESTRE 2024																		
Tipo	Nombre	Periodo	Unidad de Medida															
De gestión	SIDA (casos y seropositivos)	Tercer trimestre 2024	Tasa por 100,000															
Variables de Cálculo	Algoritmo	Indicador	Interpretación del resultado															
Casos nuevos entre población total mutliplicado por 100,000	$(203/5,905,476) * 100,000$	3.44	Podemos interpretar que la tasa de incidencia de VIH/Sida en el Estado de Nuevo León para el 3er trimestre es de 3.44 por cada 100,000 habitantes. La tasa de incidencia en los 3 primeros trimestres de VIH/Sida del 2024 es de 6.74 por cada 100,000 habitantes, por lo que se interpreta que 7 de cada 100,000 habitantes contrejeron la infección por el VIH en Nuevo Leon en lo que va del año 2024.															
Meta 2024	Comportamiento (Indicador/Meta)	Resultados últimos 5 años		Gráfico														
9.00	0.38	2019	10.03	<table border="1"> <thead> <tr> <th>Año</th> <th>Tasa</th> </tr> </thead> <tbody> <tr> <td>2019</td> <td>10.03</td> </tr> <tr> <td>2020</td> <td>7.20</td> </tr> <tr> <td>2021</td> <td>13.60</td> </tr> <tr> <td>2022</td> <td>13.14</td> </tr> <tr> <td>2023</td> <td>12.09</td> </tr> <tr> <td>2024</td> <td>6.74</td> </tr> </tbody> </table>	Año	Tasa	2019	10.03	2020	7.20	2021	13.60	2022	13.14	2023	12.09	2024	6.74
Año	Tasa																	
2019	10.03																	
2020	7.20																	
2021	13.60																	
2022	13.14																	
2023	12.09																	
2024	6.74																	
		2020	7.20															
		2021	13.60															
		2022	13.14															
		2023	12.09															
		2024	6.74															

*Información con carácter preliminar con corte al día 08 de octubre del 2024

**Informe de Avance de Gestión Financiera
Tercer Trimestre 2024**



**SERVICIOS DE SALUD DE NUEVO LEÓN
INDICADORES DE GESTIÓN
TERCER TRIMESTRE 2024**

Tipo	Nombre	Periodo	Unidad de Medida
De gestión	Mortalidad por Enfermedades Diarreicas en menores de 5 años	Tercer trimestre 2024	Tasa por 100,000

Variables de Cálculo	Algoritmo	Indicador	Interpretación del resultado
Muertes por EDA's entre población < 5 años multiplicado por 100,000	$(0/452,916) * 100,000$	0.00	Al corte al tercer trimestre 2024 se ha dictaminado 1 caso de defunción por Enfermedad Diarreica Aguda (EDA's), en el tercer trimestre 0 casos en menores de 5 años, en el Comité Estatal de Estrategias para la Reducción de la Mortalidad en la Infancia (COERMI); continúan las acciones de promoción y prevención para contribuir a la disminución de la morbimortalidad de estas enfermedades.

Meta 2024	Comportamiento (Indicador/Meta)	Resultados últimos 5 años		Gráfico												
1.10	0.00	2019	0.22	<table border="1"> <tr> <td>2019</td> <td>2020</td> <td>2021</td> <td>2022</td> <td>2023</td> <td>2024</td> </tr> <tr> <td>0.22</td> <td>0.66</td> <td>0.22</td> <td>0.00</td> <td>0.00</td> <td>0.22</td> </tr> </table>	2019	2020	2021	2022	2023	2024	0.22	0.66	0.22	0.00	0.00	0.22
2019	2020	2021	2022		2023	2024										
0.22	0.66	0.22	0.00		0.00	0.22										
		2020	0.66													
		2021	0.22													
		2022	0.00													
		2023	0.00													

*Información con carácter preliminar con corte al día 08 de octubre del 2024.

Informe de Avance de Gestión Financiera
Tercer Trimestre 2024



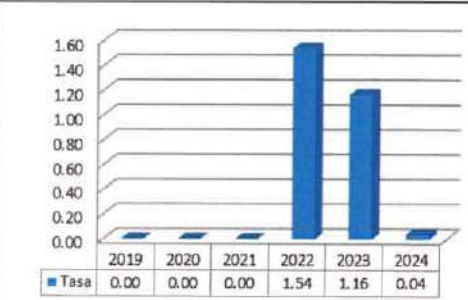
SERVICIOS DE SALUD DE NUEVO LEÓN INDICADORES DE GESTIÓN TERCER TRIMESTRE 2024																		
Tipo	Nombre	Periodo	Unidad de Medida															
De gestión	Morbilidad por Cólera	Tercer trimestre 2024	Tasa por 100,000															
Variables de Cálculo	Algoritmo	Indicador	Interpretación del resultado															
Casos de cólera entre población total multiplicado por 100,000	$(0/5,905,476) * 100,000$	0.00	La tasa de incidencia por cólera durante el año 2024, es de cero casos.															
Meta 2024	Comportamiento (Indicador/Meta)	Resultados últimos 5 años		Gráfico														
0.00	0.00	2019	0.00	<table border="1"> <thead> <tr> <th>Año</th> <th>2019</th> <th>2020</th> <th>2021</th> <th>2022</th> <th>2023</th> <th>2024</th> </tr> </thead> <tbody> <tr> <td>Tasa</td> <td>0.00</td> <td>0.00</td> <td>0.00</td> <td>0.00</td> <td>0.00</td> <td>0.00</td> </tr> </tbody> </table>	Año	2019	2020	2021	2022	2023	2024	Tasa	0.00	0.00	0.00	0.00	0.00	0.00
Año	2019	2020	2021		2022	2023	2024											
Tasa	0.00	0.00	0.00		0.00	0.00	0.00											
		2020	0.00															
		2021	0.00															
		2022	0.00															
		2023	0.00															

*Información con carácter preliminar con corte al día 08 de octubre del 2024

**Informe de Avance de Gestión Financiera
Tercer Trimestre 2024**



SERVICIOS DE SALUD DE NUEVO LEÓN INDICADORES DE GESTIÓN TERCER TRIMESTRE 2024			
Tipo	Nombre	Periodo	Unidad de Medida
De gestión	Letalidad por Dengue	Tercer trimestre 2024	Tasa por 100
Variables de Cálculo	Algoritmo	Indicador	Interpretación del resultado
Muertes por dengue entre casos de dengue multiplicado por 100	$(1/4,962) * 100$	0.02	Durante el tercer trimestre del 2024 se registró 1 defunción por Dengue, con una letalidad de 0.02
Meta 2024	Comportamiento (Indicador/Meta)	Resultados últimos 5 años	
1.00	0.02	2019	0.00
		2020	0.00
		2021	0.00
		2022	1.54
		2023	1.16
		2024	0.04



*Información con carácter preliminar con corte al día 08 de octubre del 2024

**Informe de Avance de Gestión Financiera
Tercer Trimestre 2024**



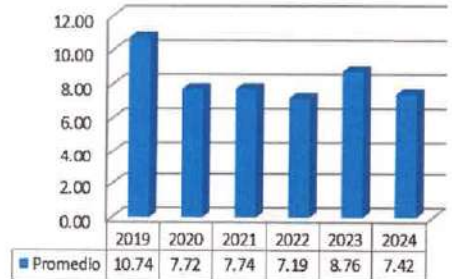
SERVICIOS DE SALUD DE NUEVO LEÓN INDICADORES DE GESTIÓN TERCER TRIMESTRE 2024																		
Tipo	Nombre	Periodo	Unidad de Medida															
De gestión	Morbilidad por Dengue Hemorrágico	Tercer trimestre 2024	Tasa por 100,000															
Variables de Cálculo	Algoritmo	Indicador	Interpretación del resultado															
Casos de dengue hemorrágico entre población total multiplicado por 100,000	$(1,638/5,905,476) * 100,000$	27.74	Durante el tercer trimestre del 2024 se registran 1,638 casos de Dengue con Signos de Alarma y Grave, arrojando una tasa de 27.74 casos por cada 100,000 habitantes.															
Meta 2024	Comportamiento (Indicador/Meta)	Resultados últimos 5 años		Gráfico														
6.00	4.623	2019	6.69	<table border="1"> <thead> <tr> <th>Año</th> <th>Tasa</th> </tr> </thead> <tbody> <tr> <td>2019</td> <td>6.69</td> </tr> <tr> <td>2020</td> <td>7.97</td> </tr> <tr> <td>2021</td> <td>0.30</td> </tr> <tr> <td>2022</td> <td>0.43</td> </tr> <tr> <td>2023</td> <td>0.55</td> </tr> <tr> <td>2024</td> <td>28.33</td> </tr> </tbody> </table>	Año	Tasa	2019	6.69	2020	7.97	2021	0.30	2022	0.43	2023	0.55	2024	28.33
Año	Tasa																	
2019	6.69																	
2020	7.97																	
2021	0.30																	
2022	0.43																	
2023	0.55																	
2024	28.33																	
		2020	7.97															
		2021	0.30															
		2022	0.43															
		2023	0.55															

*Información con carácter preliminar con corte al día 08 de octubre del 2024

**Informe de Avance de Gestión Financiera
Tercer Trimestre 2024**



SERVICIOS DE SALUD DE NUEVO LEÓN INDICADORES DE GESTIÓN TERCER TRIMESTRE 2024			
Tipo	Nombre	Periodo	Unidad de Medida
De gestión	Promedio diario de Consultas por Médico.	Tercer trimestre 2024	Promedio de Consultas
Variables de Cálculo	Algoritmo	Indicador	Interpretación del resultado
Consultas / (Médicos*días hábiles del período)	$(322,881/686(*55))$	8.56	El indicador muestra un promedio de 8.56 consultas por día hábil por médico. Lo cual muestra un incremento comparado con el trimestre anterior, pero aun no se alcanza la meta establecida, por lo que se seguirá trabajando para incrementar la productividad. Es preciso mencionar que las cifras se consideran preliminares.
Meta 2024	Comportamiento (Indicador/Meta)	Resultados últimos 5 años	
14.00	0.61	2019	10.74
		2020	7.72
		2021	7.74
		2022	7.19
		2023	8.76
		2024	7.42



*Información con carácter preliminar con corte al día 08 de octubre del 2024

**Informe de Avance de Gestión Financiera
Tercer Trimestre 2024**



SERVICIOS DE SALUD DE NUEVO LEÓN INDICADORES DE GESTIÓN TERCER TRIMESTRE 2024																		
Tipo	Nombre	Periodo	Unidad de Medida															
De gestión	Mortalidad por Infección Respiratoria Aguda en menores de 5 años	Tercer trimestre 2024	Tasa por 100,000															
Variables de Cálculo	Algoritmo	Indicador	Interpretación del resultado															
Muertes por IRA's entre población < 5 años multiplicado por 100,000	$(2/452,916) * 100,000$	0.44	Al corte al tercer trimestre 2024 se ha dictaminado 3 casos de defunciones por Infección Respiratoria Aguda (IRA's) en menores de 5 años, en el Comité Estatal de Estrategias para la Reducción de la Mortalidad en la Infancia (COERMI); continúan las acciones de promoción y prevención para contribuir a la disminución de la morbimortalidad de estas enfermedades.															
Meta 2024	Comportamiento (Indicador/Meta)	Resultados últimos 5 años		Gráfico														
4.50	0.10	2019	4.61	<table border="1"> <thead> <tr> <th>Año</th> <th>Tasa</th> </tr> </thead> <tbody> <tr> <td>2019</td> <td>4.61</td> </tr> <tr> <td>2020</td> <td>1.76</td> </tr> <tr> <td>2021</td> <td>1.32</td> </tr> <tr> <td>2022</td> <td>2.31</td> </tr> <tr> <td>2023</td> <td>1.10</td> </tr> <tr> <td>2024</td> <td>0.66</td> </tr> </tbody> </table>	Año	Tasa	2019	4.61	2020	1.76	2021	1.32	2022	2.31	2023	1.10	2024	0.66
Año	Tasa																	
2019	4.61																	
2020	1.76																	
2021	1.32																	
2022	2.31																	
2023	1.10																	
2024	0.66																	
		2020	1.76															
		2021	1.32															
		2022	2.31															
		2023	1.10															
		2024	1.10															

*Información con carácter preliminar con corte al día 08 de octubre del 2024

**Informe de Avance de Gestión Financiera
Tercer Trimestre 2024**



**SERVICIOS DE SALUD DE NUEVO LEÓN
INDICADORES DE GESTIÓN
TERCER TRIMESTRE 2024**

Tipo	Nombre	Periodo	Unidad de Medida
De gestión	Morbilidad por TB (casos nuevos TBP)	Tercer trimestre 2024	Tasa por 100,000

Variables de Cálculo	Algoritmo	Indicador	Interpretación del resultado
Casos de TB entre población total multiplicado por 100,000	$(515/5,905,476) * 100,000$	8.72	La tasa de incidencia de tuberculosis pulmonar en el 3er trimestre del 2024 es del 24.15 casos por cada 100,000 habitantes. Han ocurrido interrupciones en el acceso a los servicios de prevención y atención de la Tuberculosis, afectando seriamente las acciones de control de esta enfermedad (búsqueda activa de casos de tuberculosis). Es imprescindible fortalecer estas acciones para evitar la propagación de la enfermedad ante casos no detectados en forma oportuna. FUENTE: SINAVE Reportes generales casos nuevos de tuberculosis pulmonar, 1 de julio al 30 de septiembre de 2024. Revisado el 30/09/2024. Información preliminar.

Meta 2024	Comportamiento (Indicador/Meta)	Resultados últimos 5 años		Gráfico														
28.60	0.30	2019	25.97	<table border="1"> <thead> <tr> <th>Año</th> <th>Tasa</th> </tr> </thead> <tbody> <tr> <td>2019</td> <td>25.97</td> </tr> <tr> <td>2020</td> <td>21.67</td> </tr> <tr> <td>2021</td> <td>21.03</td> </tr> <tr> <td>2022</td> <td>27.15</td> </tr> <tr> <td>2023</td> <td>28.66</td> </tr> <tr> <td>2024</td> <td>24.15</td> </tr> </tbody> </table>	Año	Tasa	2019	25.97	2020	21.67	2021	21.03	2022	27.15	2023	28.66	2024	24.15
Año	Tasa																	
2019	25.97																	
2020	21.67																	
2021	21.03																	
2022	27.15																	
2023	28.66																	
2024	24.15																	
		2020	21.67															
		2021	21.03															
		2022	27.15															
		2023	28.66															

*Información con carácter preliminar con corte al día 08 de octubre del 2024

**Informe de Avance de Gestión Financiera
Tercer Trimestre 2024**



**SERVICIOS DE SALUD DE NUEVO LEÓN
INDICADORES DE GESTIÓN
TERCER TRIMESTRE 2024**

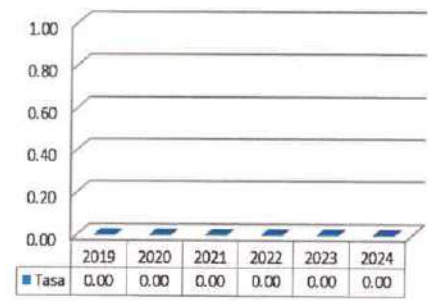
Tipo	Nombre	Período	Unidad de Medida															
De gestión	Mortalidad Materna	Tercer trimestre 2024	Tasa por 100,000															
Variables de Cálculo	Algoritmo	Indicador	Interpretación del resultado															
Muerte materna entre total de nacidos vivos multiplicado por 100,000	$(4/48,078) * 100,000$	8.32	Hasta el momento se observa un descenso de la razón de mortalidad materna, al ser un indicador acumulable tendra modificaciones conforme se incrementen los nacimientos estatales, asimismo 70% de las defunciones no tuvieron atención en los servicios de salud del Estado. Se registró un incremento de 4 casos de muerte materna respecto al informe previo de los cuales 1 corresponde a los Servicios de Salud del Estado.															
Meta 2024	Comportamiento (Indicador/Meta)	Resultados últimos 5 años		Gráfico														
32.68	0.25	2019	25.11	<table border="1"> <thead> <tr> <th>Año</th> <th>Tasa</th> </tr> </thead> <tbody> <tr> <td>2019</td> <td>25.11</td> </tr> <tr> <td>2020</td> <td>39.95</td> </tr> <tr> <td>2021</td> <td>63.37</td> </tr> <tr> <td>2022</td> <td>44.55</td> </tr> <tr> <td>2023</td> <td>30.90</td> </tr> <tr> <td>2024</td> <td>31.20</td> </tr> </tbody> </table>	Año	Tasa	2019	25.11	2020	39.95	2021	63.37	2022	44.55	2023	30.90	2024	31.20
Año	Tasa																	
2019	25.11																	
2020	39.95																	
2021	63.37																	
2022	44.55																	
2023	30.90																	
2024	31.20																	
		2020	39.95															
		2021	63.37															
		2022	44.55															
		2023	30.90															
		2024	30.90															

*Información con carácter preliminar con corte al día 08 de octubre del 2024

**Informe de Avance de Gestión Financiera
Tercer Trimestre 2024**



SERVICIOS DE SALUD DE NUEVO LEÓN			
INDICADORES DE GESTIÓN			
TERCER TRIMESTRE 2024			
Tipo	Nombre	Periodo	Unidad de Medida
De gestión	Letalidad por Cólera	Tercer trimestre 2024	Tasa por 100
Variables de Cálculo	Algoritmo	Indicador	Interpretación del resultado
Muertes por cólera entre casos de cólera multiplicado por 100	$(0/0)*100$	0.00	No se registran casos ni defunciones confirmadas a Cólera de acuerdo al Sistema de Vigilancia Epidemiológica.
Meta 2024	Comportamiento (Indicador/Meta)	Resultados últimos 5 años	
0.00	0.00	2019	0.00
		2020	0.00
		2021	0.00
		2022	0.00
		2023	0.00
		2024	0.00



*Información con carácter preliminar con corte al día 08 de octubre del 2024

INFORMACIÓN CONTABLE

**Informe de Avance de Gestión Financiera
Tercer Trimestre 2024**




SERVICIOS DE SALUD DE NUEVO LEÓN					
ESTADO DE ACTIVIDADES					
DEL 1 ENERO AL 30 SEPTIEMBRE					
(Cifras en pesos)					
Concepto	2024	2023	Concepto	2024	2023
INGRESOS Y OTROS BENEFICIOS			GASTOS Y OTRAS PÉRDIDAS		
Ingresos de Gestión	43,689,118	43,824,004	Gastos de Funcionamiento	5,085,271,486	4,353,347,188
Impuestos	0	0	Servicios Personales	2,644,043,789	2,412,038,668
Cuotas y Aportaciones de Seguridad Social	0	0	Materiales y Suministros	1,281,507,576	1,103,717,245
Contribuciones de Mejoras	0	0	Servicios Generales	1,159,720,121	837,591,275
Derechos	0	0	Transferencia, Asignaciones, Subsidios y Otras Ayudas	104,714,815	109,062,026
Productos	0	0	Transferencias Internas y Asignaciones al Sector Público	0	0
Aprovechamientos	12,654,676	10,538,688	Transferencias al Resto del Sector Público	0	0
Ingresos por Venta de Bienes y Prestación de Servicios	31,034,442	33,285,316	Subsidios y Subvenciones	104,714,815	109,062,026
			Ayudas Sociales	0	0
			Pensiones y Jubilaciones	0	0
			Transferencias a Fideicomisos, Mandatos y Contratos Análogos	0	0
			Transferencias a la Seguridad Social	0	0
			Donativos	0	0
Participaciones, Aportaciones, Convenios, Incentivos Derivados de la Colaboración Fiscal, Fondos Distintos de Aportaciones, Transferencias, Asignaciones, Subsidios y Subvenciones y Pensiones y Jubilaciones	5,306,538,790	5,114,696,471	Transferencias al Exterior	0	0
			Participaciones y Aportaciones	0	0
			Participaciones	0	0
			Aportaciones	0	0
			Convenios	0	0
Participaciones, Aportaciones, Convenios, Incentivos Derivados de la Colaboración Fiscal y Fondos Distintos de Aportaciones	4,413,857,274	3,955,880,815	Intereses, Comisiones y Otros Gastos de la Deuda Pública	0	0
Transferencias, Asignaciones, Subsidios y Subvenciones y Pensiones y Jubilaciones	892,681,516	1,158,815,656	Intereses de la Deuda Pública	0	0
Otros Ingresos y Beneficios	58,877,995	63,765,157	Comisiones de la Deuda Pública	0	0
Ingresos Financieros	58,625,881	50,615,128	Gastos de la Deuda Pública	0	0
Incremento por Variación de Inventarios	0	0	Costo por Coberturas	0	0
Disminución del Exceso de Estimaciones por Pérdida o Deterioro u Obsolescencia	0	0	Apoyos Financieros	0	0
Disminución del Exceso de Provisiones	0	0	Otros Gastos y Pérdidas Extraordinarias	254,120,683	251,376,363
Otros Ingresos y Beneficios Varios	252,114	13,150,029	Estimaciones, Depreciaciones, Deterioros, Obsolescencia y Amortizaciones	242,472,460	239,006,055
Total de Ingresos y Otros	5,409,105,903	5,222,285,632	Provisiones	0	0
			Disminución de Inventarios	0	0
			Otros Gastos	11,648,223	12,370,308

**Informe de Avance de Gestión Financiera
Tercer Trimestre 2024**



Beneficios			Inversión Pública		
			Inversión Pública no Capitalizable	0	0
			Total de Gastos y Otras Pérdidas	5,444,106,984	4,713,785,577
			Resultado del Ejercicio (Ahorro/Desahorro)	-35,001,081	508,500,055

"Bajo protesta de decir la verdad declaramos que los Estados Financieros y sus notas, son razonablemente correctos y son responsabilidad del emisor".


 Dra. Alma Rosa Marroquín Escamilla
 Directora General


 Lic. Vicente Arturo López Limón
 Director Administrativo

**Informe de Avance de Gestión Financiera
Tercer Trimestre 2024**



**SERVICIOS DE SALUD DE NUEVO LEÓN
ESTADO DE SITUACIÓN FINANCIERA
DEL 1 ENERO AL 30 SEPTIEMBRE
(Cifras en pesos)**

Concepto	2024	2023	Concepto	2024	2023
ACTIVO			PASIVO		
<i>Activo Circulante</i>			<i>Pasivo Circulante</i>		
Efectivo y Equivalentes	837,004,615	720,158,072	Cuentas por Pagar a Corto Plazo	558,712,291	748,077,765
Derechos a Recibir Efectivo o Equivalentes	230,124,919	358,450,220	Documentos por Pagar a Corto Plazo	0	0
Derechos a Recibir Bienes o Servicios	0	0	Porción a Corto Plazo de la Deuda Pública a Largo Plazo	0	0
Inventarios	0	0	Títulos y Valores a Corto Plazo	0	0
Almacenes	421,531,828	458,054,988	Pasivos Diferidos a Corto Plazo	0	0
Estimación por Pérdida o Deterioro de Activos Circulantes	0	0	Fondos y Bienes de Terceros en Garantía y/o Administración a Corto Plazo	0	0
Otros Activos Circulantes	0	0	Provisiones a Corto Plazo	7,081,782	8,135,995
			Otros Pasivos a Corto Plazo	0	0
Total de Activos Circulantes	1,488,661,362	1,536,663,280	Total de Pasivos Circulantes	565,794,073	756,213,760
<i>Activo No Circulante</i>			<i>Pasivo No Circulante</i>		
Inversiones Financieras a Largo Plazo	176,940,453	240,672,966	Cuentas por Pagar a Largo Plazo	0	0
Derechos a Recibir Efectivo o Equivalentes a Largo Plazo	0	0	Documentos por Pagar a Largo Plazo	0	0
Bienes Inmuebles, Infraestructura y Construcciones en Proceso	3,065,665,266	3,045,580,610	Deuda Pública a Largo Plazo	0	0
Bienes Muebles	3,318,234,264	3,211,161,850	Pasivos Diferidos a Largo Plazo	0	0
Activos Intangibles	31,720,228	31,034,131	Fondos y Bienes de Terceros en Garantía y/o Administración a Largo Plazo	0	0
Depreciación, Deterioro y Amortización Acumulada de Bienes	-2,410,560,647	-2,170,882,303	Provisiones a Largo Plazo	669,116,849	673,589,466
Activos Diferidos	0	0			
Estimación por Pérdida o Deterioro de Activos no Circulantes	0	0	Total de Pasivos No Circulantes	669,116,849	673,589,466
Otros Activos no Circulantes	0	0	Total del Pasivo	1,234,910,922	1,429,803,226
Total de Activos No Circulantes	4,181,999,564	4,357,567,254	HACIENDA PÚBLICA/PATRIMONIO		
			<i>Hacienda Pública/ Patrimonio Contribuido</i>	1,457,503,883	1,399,499,244
			Aportaciones	2,921,670	2,921,670
			Donaciones de Capital	112,613,866	54,609,227
			Actualización de la Hacienda Pública/Patrimonio	1,341,968,347	1,341,968,347
			Hacienda Pública/ Patrimonio Generado	3,165,391,535	3,252,073,478
			Resultados del Ejercicio (Ahorro / Desahorro)	-35,001,081	-17,430,755
			Resultados de Ejercicios Anteriores	3,850,839,338	3,868,270,094
			Revalúos	0	0
			Reservas	0	0

**Informe de Avance de Gestión Financiera
Tercer Trimestre 2024**



			Rectificaciones de Resultados de Ejercicios Anteriores	-650,446,722	-598,765,861
			Exceso o Insuficiencia en la Actualización de la Hacienda Pública/Patrimonio	-187,145,414	-187,145,414
			Resultado por Posición Monetaria	0	0
			Resultado por Tenencia de Activos no Monetarios	-187,145,414	-187,145,414
			Total Hacienda Pública/Patrimonio	4,435,750,004	4,464,427,308
Total del Activo	5,670,660,926	5,894,230,534	Total del Pasivo y Hacienda Pública/ Patrimonio	5,670,660,926	5,894,230,534

"Bajo protesta de decir la verdad declaramos que los Estados Financieros y sus notas, son razonablemente correctos y son responsabilidad del emisor".

Dra. Alma Rosa Marroquín Escamilla
Directora General

Lic. Vicente Arturo López Limón
Director Administrativo

**Informe de Avance de Gestión Financiera
Tercer Trimestre 2024**



**SERVICIOS DE SALUD DE NUEVO LEÓN
ESTADO DE CAMBIOS EN LA SITUACIÓN FINANCIERA
DEL 1 ENERO AL 30 SEPTIEMBRE
(Cifras en pesos)**

Concepto	Origen	Aplicación	Concepto	Origen	Aplicación
ACTIVO	468,259,320	244,689,710	PASIVO	0	194,892,307
<i>Activo Circulante</i>	164,848,463	116,846,543	<i>Pasivo Circulante</i>	0	190,419,691
Efectivo y Equivalentes	0	116,846,543	Cuentas por Pagar a Corto Plazo	0	189,365,479
Derechos a Recibir Efectivo o Equivalentes	128,325,301	0	Documentos por Pagar a Corto Plazo	0	0
Derechos a Recibir Bienes o Servicios	0	0	Porción a Corto Plazo de la Deuda Pública a Largo Plazo	0	0
Inventarios	0	0	Títulos y Valores a Corto Plazo	0	0
Almacenes	36,523,160	0	Pasivos Diferidos a Corto Plazo	0	0
Estimación por Pérdida o Deterioro de Activos Circulantes	0	0	Fondos y Bienes de Terceros en Garantía y/o Administración a Corto Plazo	0	0
Otros Activos Circulantes	0	0	Provisiones a Corto Plazo	0	1,054,212
			Otros Pasivos a Corto Plazo	0	0
<i>Activo No Circulante</i>	303,410,857	127,843,167	<i>Pasivo No Circulante</i>	0	4,472,616
Inversiones Financieras a Largo Plazo	63,732,513	0	Cuentas por Pagar a Largo Plazo	0	0
Derechos a Recibir Efectivo o Equivalentes a Largo Plazo	0	0	Documentos por Pagar a Largo Plazo	0	0
Bienes Inmuebles, Infraestructura y Construcciones en Proceso	0	20,084,656	Deuda Pública a Largo Plazo	0	0
Bienes Muebles	0	107,072,414	Pasivos Diferidos a Largo Plazo	0	0
Activos Intangibles	0	686,097	Fondos y Bienes de Terceros en Garantía y/o en Administración a Largo Plazo	0	0
Depreciación, Deterioro y Amortización Acumulada de Bienes	239,678,344	0	Provisiones a Largo Plazo	0	4,472,616
Activos Diferidos	0	0	HACIENDA PÚBLICA/PATRIMONIO	58,004,639	86,681,942
Estimación por Pérdida o Deterioro de Activos no Circulantes	0	0	<i>Hacienda Pública/ Patrimonio Contribuido</i>	58,004,639	0
Otros Activos no Circulantes	0	0	Aportaciones	0	0
			Donaciones de Capital	58,004,639	0
			Actualización de la Hacienda Pública/Patrimonio	0	0
			<i>Hacienda Pública/ Patrimonio Generado</i>	0	86,681,942
			Resultados del Ejercicio (Ahorro/Desahorro)	0	17,570,326
			Resultados de Ejercicios Anteriores	0	17,430,755
			Revalúos	0	0
			Reservas	0	0
			Rectificaciones de Resultados de Ejercicios Anteriores	0	51,680,861
			<i>Exceso o Insuficiencia en la Actualización de la Hacienda Pública/Patrimonio</i>	0	0
			Resultado por Posición Monetaria	0	0
			Resultado por Tenencia de Activos no Monetarios	0	0

Informe de Avance de Gestión Financiera
Tercer Trimestre 2024



“Bajo protesta de decir la verdad declaramos que los Estados Financieros y sus notas, son razonablemente correctos y son responsabilidad del emisor”.

Dra. Alma Rosa Marroquin Escamilla
Directora General

Lic. Vicente Arturo López Limón
Director Administrativo

Informe de Avance de Gestión Financiera
Tercer Trimestre 2024



SERVICIOS DE SALUD DE NUEVO LEÓN
ESTADO ANALITICO DEL ACTIVO
DEL 1 ENERO AL 30 SEPTIEMBRE
(Cifras en pesos)

Concepto	Saldo Inicial	Cargos del Período	Abonos del Período	Saldo Final	Variación del Período
ACTIVO	5,894,230,534	28,779,591,259	29,003,160,867	5,670,660,926	-223,569,608
Activo Circulante	1,536,663,280	28,262,978,583	28,310,980,501	1,488,661,362	-48,001,918
Efectivo y Equivalentes	720,158,072	21,016,591,237	20,899,744,694	837,004,615	116,846,543
Derechos a Recibir Efectivo y Equivalentes	358,450,220	5,395,379,475	5,523,704,776	230,124,919	-128,325,301
Derechos a Recibir Bienes o Servicios	0	2,207,847	2,207,847	0	0
Inventarios	0	0	0	0	0
Almacenes	458,054,988	1,848,800,024	1,885,323,184	-421,531,828	-36,523,160
Estimación por Pérdida o Deterioro de Activos Circulantes	0	0	0	0	0
Otros Activos Circulantes	0	0	0	0	0
Activo No Circulante	4,357,567,254	516,612,676	692,180,366	4,181,999,564	-175,567,690
Inversiones Financieras a Largo Plazo	240,672,966	266,520,019	330,252,532	176,940,453	-63,732,513
Derechos a Recibir Efectivo o Equivalentes a Largo Plazo	0	0	0	0	0
Bienes Inmuebles, Infraestructura y Construcciones en Proceso	3,045,580,610	137,733,896	117,649,240	3,065,665,266	20,084,656
Bienes Muebles	3,211,161,850	110,116,286	3,043,872	3,318,234,264	107,072,414
Activos Intangibles	31,034,131	1,860,370	1,174,273	31,720,228	686,097
Depreciación, Deterioro y Amortización Acumulada de Bienes	-2,170,882,303	382,105	240,060,449	-2,410,560,647	-239,678,344
Activos Diferidos	0	0	0	0	0
Estimación por Pérdida o Deterioro de Activos no Circulantes	0	0	0	0	0
Otros Activos no Circulantes	0	0	0	0	0

"Bajo protesta de decir la verdad declaramos que los Estados Financieros y sus notas, son razonablemente correctos y son responsabilidad del emisor".

Dra. Alma Rosa Marroquín Escamilla
Directora General

Lic. Vicente Arturo López Limón
Director Administrativo

**Informe de Avance de Gestión Financiera
Tercer Trimestre 2024**



SERVICIOS DE SALUD DE NUEVO LEÓN ESTADO ANALÍTICO DE LA DEUDA Y OTROS PASIVOS DEL 1 ENERO AL 30 SEPTIEMBRE (Cifras en pesos)				
Denominación de las Deudas	Moneda de Contratación	Institución o País Acreedor	Saldo Inicial del Periodo	Saldo Final del Periodo
DEUDA PÚBLICA				
Corto Plazo				
Deuda Interna				
Instituciones de Crédito			0	0
Títulos y Valores			0	0
Arrendamientos Financieros			0	0
Deuda Externa				
Organismos Financieros Internacionales			0	0
Deuda Bilateral			0	0
Títulos y Valores			0	0
Arrendamientos Financieros			0	0
Subtotal de Deuda Pública a Corto Plazo			0	0
Largo Plazo				
Deuda Interna				
Instituciones de Crédito			0	0
Títulos y Valores			0	0
Arrendamientos Financieros			0	0
Deuda Externa				
Organismos Financieros Internacionales			0	0
Deuda Bilateral			0	0
Títulos y Valores			0	0
Arrendamientos Financieros			0	0
Subtotal de Deuda Pública a Largo Plazo			0	0
Total de Otros Pasivos			1,429,803,226	1,234,910,922
Total de Deuda Pública y Otros Pasivos			1,429,803,226	1,234,910,922

“Bajo protesta de decir la verdad declaramos que los Estados Financieros y sus notas, son razonablemente correctos y son responsabilidad del emisor”.


 Dra. Alma Rosa Marroquín Escamilla
 Directora General


 Lic. Vicente Arturo López Limón
 Director Administrativo

**Informe de Avance de Gestión Financiera
Tercer Trimestre 2024**



SERVICIOS DE SALUD DE NUEVO LEÓN					
ESTADO DE VARIACIÓN EN LA HACIENDA PÚBLICA					
DEL 01 ENERO AL 30 SEPTIEMBRE					
(Cifras en pesos)					
Concepto	Hacienda Pública / Patrimonio Contribuido	Hacienda Pública / Patrimonio Generado de Ejercicios Anteriores	Hacienda Pública / Patrimonio Generado del Ejercicio	Exceso o Insuficiencia en la Actualización de la Hacienda Pública / Patrimonio	Total
Hacienda Pública/Patrimonio Contribuido Neto de 2023	1,399,499,244	0	0	0	1,399,499,244
Aportaciones	2,921,670	0	0	0	2,921,670
Donaciones de Capital	54,609,227	0	0	0	54,609,227
Actualización de la Hacienda Pública/Patrimonio	1,341,968,347	0	0	0	1,341,968,347
Hacienda Pública/Patrimonio Generado Neto de 2023	0	3,269,504,233	-17,430,756	0	3,252,073,477
Resultados del Ejercicio (Ahorro/Desahorro)	0	0	-17,430,756	0	-17,430,756
Resultados de Ejercicios Anteriores	0	3,868,270,094	0	0	3,868,270,094
Revalúos	0	0	0	0	0
Reservas	0	0	0	0	0
Rectificaciones de Resultados de Ejercicios Anteriores	0	-598,765,861	0	0	-598,765,861
Exceso o Insuficiencia en la Actualización de la Hacienda Pública/Patrimonio Neto de 2023	0	0	0	-187,145,414	-187,145,414
Resultado por Posición Monetaria	0	0	0	0	0
Resultado por Tenencia de Activos no Monetarios	0	0	0	-187,145,414	-187,145,414
Hacienda Pública/Patrimonio Neto Final 2023	1,399,499,244	3,269,504,233	-17,430,756	-187,145,414	4,464,427,307
Cambios en la Hacienda Pública/Patrimonio Contribuido Neto 2024	58,004,639	0	0	0	58,004,639
Aportaciones	0	0	0	0	0
Donaciones de Capital	58,004,639	0	0	0	58,004,639
Actualización de la Hacienda Pública/Patrimonio	0	0	0	0	0
Variaciones de la Hacienda Pública/Patrimonio Generado Neto de 2024	0	-17,430,755	-69,251,187	0	-86,681,942
Resultados del Ejercicio (Ahorro/Desahorro)	0	0	-35,001,081	0	-35,001,081
Resultados de Ejercicios Anteriores	0	-17,430,755	17,430,755	0	0
Revalúos	0	0	0	0	0
Reservas	0	0	0	0	0
Rectificaciones de Resultados de Ejercicios Anteriores	0	0	-51,680,861	0	-51,680,861
Cambios en el Exceso o Insuficiencia en la Actualización de la Hacienda Pública/Patrimonio Neto de 2024	0	0	0	0	0
Resultado por Posición Monetaria	0	0	0	0	0
Resultado por Tenencia de Activos no Monetarios	0	0	0	0	0
Hacienda Pública/Patrimonio Neto Final de 2024	1,457,503,883	3,252,073,478	-86,681,943	-187,145,414	4,435,750,004

Informe de Avance de Gestión Financiera
Tercer Trimestre 2024



“Bajo protesta de decir la verdad declaramos que los Estados Financieros y sus notas, son razonablemente correctos y son responsabilidad del emisor”.

Dra. Alma Rosa Marroquín Escamilla
Directora General

Lic. Vicente Arturo López Limón
Director Administrativo


**Informe de Avance de Gestión Financiera
Tercer Trimestre 2024**



**SERVICIOS DE SALUD DE NUEVO LEÓN
ESTADO DE FLUJOS DE EFECTIVO
DEL 1 ENERO AL 30 SEPTIEMBRE
(Cifras en pesos)**

Concepto	2024	2023	Concepto	2024	2023
Flujos de Efectivo de las Actividades de Operación			Flujo de Efectivo de las Actividades de Inversión		
Origen	5,411,701,100	5,235,301,852	Origen	516,612,677	497,642,605
Impuestos	0	0	Bienes Inmuebles, Infraestructura y Construcciones en Proceso	404,253,916	428,031,957
Cuotas y Aportaciones de Seguridad Social	0	0	Bienes Muebles	110,116,285	67,286,298
Contribuciones de Mejoras	0	0	Otros Orígenes de Inversión	2,242,476	2,324,350
Derechos	0	0	Aplicación	750,185,008	416,783,343
Productos	0	0	Bienes Inmuebles, Infraestructura y Construcciones en Proceso	447,901,772	169,069,828
Aprovechamientos	12,654,676	10,538,688	Bienes Muebles	3,043,872	6,226,900
Ingresos por Venta de Bienes y Prestación de Servicios	31,034,442	33,285,316	Otras Aplicaciones de Inversión	299,239,364	241,486,615
Participaciones, Aportaciones, Convenios, Incentivos Derivados de la Colaboración Fiscal y Fondos Distintos de Aportaciones	4,413,857,274	3,955,880,815	Flujos Netos de Efectivo por Actividades de Inversión	233,572,331	-80,859,262
Transferencias, Asignaciones, Subsidios y Subvenciones, y Pensiones y Jubilaciones	892,681,516	1,158,815,656	Flujos de Efectivo de las Actividades de Financiamiento	0	0
Otros Orígenes de Operación	61,473,192	76,781,377	Origen	19,861,775,054	32,257,705,349
Aplicación	5,498,383,042	5,026,535,125	Endeudamiento Neto	0	0
Servicios Personales	2,644,043,789	2,412,038,668	Interno	0	0
Materiales y Suministros	1,281,507,576	1,103,717,245	Externo	0	0
Servicios Generales	1,159,720,121	837,591,275	Otros Orígenes de Financiamiento	19,861,775,054	32,257,705,349
Transferencias Internas y Asignaciones al Sector Público	0	0	Aplicación	19,831,731,209	32,149,588,169
Transferencias al Resto del Sector Público	0	0	Servicio de la Deuda	0	0
Subsidios y Subvenciones	104,714,815	109,062,026	Interno	0	0
Ayudas Sociales	0	0	Externo	0	0
Pensionamientos y Jubilaciones	0	0	Otras Aplicaciones de Financiamiento	19,831,731,209	32,149,588,169
Transferencias a Fideicomisos, Mandatos y Contratos Análogos	0	0	Flujos Netos de Efectivo por Actividades de Financiamiento	-30,043,845	-108,117,180
Transferencias a la Seguridad Social	0	0	Incremento/Disminución Neta en el Efectivo y Equivalentes al Efectivo	116,846,543	19,790,285
Donativos	0	0	Efectivo y Equivalentes al Efectivo al Inicio del Ejercicio	720,158,071	1,026,215,826
Transferencias al Exterior	0	0	Efectivo y Equivalentes al Efectivo al Final del Ejercicio	837,004,615	1,046,006,111
Participaciones	0	0			
Aportaciones	0	0			
Convenios	0	0			
Otras Aplicaciones de Operación	308,396,741	564,125,911			
Flujos Netos de Efectivo por Actividades de Operación	-86,681,942	208,766,727			

"Bajo protesta de decir la verdad declaramos que los Estados Financieros y sus notas, son razonablemente correctos y son responsabilidad del emisor".


Dra. Alma Rosa Marroquín-Escamilla
Directora General


Lic. Vicente Arturo López Limón
Director Administrativo

Servicios de Salud de Nuevo León (SSNL)

Nuevo León

Informe de Avance de Gestión Financiera
Tercer Trimestre 2024



SERVICIOS DE SALUD DE NUEVO LEÓN
INFORME DE PASIVOS CONTINGENTES
DEL 1 ENERO AL 30 SEPTIEMBRE
(Cifras en pesos)

En cumplimiento a lo dispuesto en los artículos 46, Fracción I, Inciso f) y 52 de la Ley General de Contabilidad Gubernamental y de conformidad con lo establecido en el Capítulo VII, Numeral II, Inciso h) del Manual de Contabilidad Gubernamental emitido por el CONAC, el Ente Público informa lo siguiente:

Cuenta	Concepto	Importe
2171	Provisión para Demandas y Juicios a Corto Plazo	7,081,782
2261	Provisión para Demandas y Juicios a Largo Plazo	98,652,602
2263	Provisión para Contingencias a Largo Plazo	570,464,247
Total Pasivos Contingentes		\$ 676,198,631

"Bajo protesta de decir la verdad declaramos que los Estados Financieros y sus notas, son razonablemente correctos y son responsabilidad del emisor".

Dra. Alma Rosa Marroquín Escamilla
Directora General

Lic. Vicente Arturo López Limón
Director Administrativo


INFORMACIÓN PRESUPUESTARIA

**Informe de Avance de Gestión Financiera
Tercer Trimestre 2024**



SERVICIOS DE SALUD DE NUEVO LEÓN ESTADO ANALÍTICO DE INGRESOS DEL 01 DE ENERO AL 30 DE SEPTIEMBRE DE 2024 (CIFRAS EN PESOS)						
Rubro de Ingresos	Ingresos					Diferencia (6 = 5 - 1)
	Estimado	Ampliaciones y (Reducciones)	Modificado	Devengado	Recaudado	
	1	2	(3 = 1 + 2)	4	5	
Impuestos	0	0	0	0	0	0
Cuotas y Aportaciones de Seguridad Social	0	0	0	0	0	0
Contribuciones de Mejoras	0	0	0	0	0	0
Derechos	0	0	0	0	0	0
Productos	0	0	0	0	0	0
Aprovechamientos	0	103,827,343	103,827,343	71,397,750	71,397,750	71,397,750
Ingresos por Ventas de Bienes, Prestación de Servicios y Otros Ingresos	0	87,281,714	87,281,714	31,034,442	22,237,504	22,237,504
Participaciones, Aportaciones, Convenios, Incentivos Derivados de la Colaboración Fiscal y Fondos Distintos de Aportaciones	5,495,559,492	685,018,943	6,180,578,435	4,413,857,275	4,413,857,275	(1,081,702,217)
Transferencias, Asignaciones, Subsidios, Subvenciones, Pensiones y Jubilaciones	1,865,161,655	151,287,985	2,016,449,640	892,681,516	892,681,516	(972,480,139)
Ingresos Derivados de Financiamientos	0	0	0	0	0	0
Total	7,360,721,147	1,027,415,984	8,388,137,131	5,408,970,983	5,400,174,045	(1,960,547,102)
Estado Analítico de Ingresos por Fuente de Financiamiento						
Estado Analítico de Ingresos por Fuente de Financiamiento	Ingresos					Diferencia (6 = 5 - 1)
	Estimado	Ampliaciones y (Reducciones)	Modificado	Devengado	Recaudado	
	1	2	(3 = 1 + 2)	4	5	
Ingresos del Poder Ejecutivo Federal o Estatal y de Municipios	0	0	0	0	0	0
Impuestos	0	0	0	0	0	0
Cuotas y Aportaciones de Seguridad Social						
Contribuciones de Mejoras	0	0	0	0	0	0
Derechos	0	0	0	0	0	0
Productos	0	0	0	0	0	0
Aprovechamientos	0	103,827,343	103,827,343	71,397,750	71,397,750	71,397,750
Participaciones, Aportaciones, Convenios, Incentivos Derivados de la Colaboración Fiscal y Fondos Distintos de Aportaciones	5,495,559,492	685,018,943	6,180,578,435	4,413,857,275	4,413,857,275	(1,081,702,217)
Transferencias, Asignaciones, Subsidios, Subvenciones, Pensiones y Jubilaciones	1,865,161,655	151,287,985	2,016,449,640	892,681,516	892,681,516	(972,480,139)
Ingresos de los Entes Públicos de los Poderes Legislativo y Judicial, de los Órganos Autónomos y del Sector Paraestatal o Premunicipal, así como de las Empresas Productivas del Estado	0	0	0	0	0	0

Servicios de Salud de Nuevo León (SSNL)

Nuevo León

**Informe de Avance de Gestión Financiera
Tercer Trimestre 2024**



Cuotas y Aportaciones de Seguridad Social	0	0	0	0	0	0
Productos						
Ingresos por Ventas de Bienes, Prestación de Servicios y Otros Ingresos	0	87,281,714	87,281,714	31,034,442	22,237,504	22,237,504
Transferencias, Asignaciones, Subsidios, Subvenciones, pensiones y Jubilaciones	0	0	0	0	0	0
Ingresos Derivados de Financiamientos	0	0	0	0	0	0
Ingresos Derivados de Financiamientos	0	0	0	0	0	0
Total	7,360,721,147	1,027,415,984	8,388,137,131	5,408,970,983	5,400,174,045	(1,960,547,102)

“Bajo protesta de decir la verdad declaramos que los Estados Presupuestarios y sus notas, son razonablemente correctos y son responsabilidad del emisor”



Dra. Alma Rosa Marroquin Escamilla
 Directora General



Lic. Vicente Arturo López Limón
 Director Administrativo

Informe de Avance de Gestión Financiera
Tercer Trimestre 2024

SERVICIOS DE SALUD DE NUEVO LEÓN ESTADO ANALÍTICO DEL EJERCICIO DEL PRESUPUESTO DE EGRESOS CLASIFICACIÓN ADMINISTRATIVA DEL 1 DE ENERO AL 30 DE SEPTIEMBRE DE 2024 (CIFRAS EN PESOS)						
Concepto	Egresos					Subejercicio
	Aprobado	Ampliaciones (Reducciones)	Modificado	Devengado	Pagado	
	1	2	(3 = 2 + 1)	4	5	
0001 OFICINA CENTRAL	1,968,337,433	(1,283,114,264)	685,223,168	281,802,296	277,605,163	403,420,873
0002 SUBDIRECCIÓN DE RECURSOS MATERIALES	53,288	15,080,756	15,134,045	11,020,102	9,692,619	4,113,942
0003 LABORATORIO ESTATAL	5,458,278	87,166,174	92,624,452	57,435,805	39,921,932	35,188,647
0004 CENTRO ESTATAL DE TRANSFUSIÓN SANGUÍNEA	10,046,569	20,831,706	30,878,275	25,987,133	24,703,807	4,891,142
0005 SUBSECRETARIA DE REGULACIÓN Y FOMENTO SANITARIO	1,445,441	19,215,278	20,660,719	13,038,329	11,716,515	7,622,390
0006 SUBDIRECCIÓN DE OBRAS, CONSERVACIÓN MANTENIMIENTO	0	3,903,166	3,903,166	3,210,673	3,140,057	692,493
0007 SUBDIRECCIÓN DE RECURSOS HUMANOS	0	261,374,760	261,374,760	2,312,340	1,618,613	259,062,420
0008 DEPARTAMENTO DE SERVICIOS GENERALES	0	6,885,416	6,885,416	4,352,767	3,977,204	2,532,649
0009 DIRECCIÓN JURÍDICA	0	2,935,781	2,935,781	2,364,993	1,897,261	570,788
0011 DIRECCIÓN GENERAL	0	4,721,998	4,721,998	3,550,395	3,344,779	1,171,602
0012 SUBDIRECCIÓN DE RECURSOS FINANCIEROS	0	7,237,975	7,237,975	3,980,816	3,509,825	3,257,159
0013 DIRECCIÓN DE PLANEACIÓN	0	13,104,700	13,104,700	7,523,109	5,696,999	5,581,591
0014 SUBSECRETARIA DE PREVENCIÓN Y CONTROL DE ENFERMEDADES	0	745,489	745,489	695,168	639,479	50,322
0015 DIRECCIÓN DE ENSEÑANZA E INVESTIGACIÓN EN SALUD Y CALIDAD	0	1,852,995	1,852,995	1,093,394	1,018,535	759,601
0018 COESIDA	0	135,133,319	135,133,319	132,527,710	132,472,094	2,605,609
0020 DIRECCIÓN ADMINISTRATIVA	0	4,498,571	4,498,571	3,313,878	2,728,828	1,184,693
0022 CENTRO DE TRASPLANTES DEL ESTADO DE NUEVO LEÓN	1,351,649	1,453,841	2,805,490	2,003,754	1,977,588	801,736
0028 DIRECCIÓN DE HOSPITALES	1,249,149,221	(342,526,330)	906,622,891	328,500,578	305,800,312	578,122,314
0030 DIRECCIÓN DE JURISDICCIONES SANITARIAS	8,018,329	32,910	8,051,239	7,823,041	7,819,176	228,198
0038 DIRECCIÓN DE SALUD PÚBLICA	65,291,642	304,298,886	369,590,528	240,202,245	232,131,615	129,388,283
0039 DIRECCIÓN DE PROMOCIÓN DE SALUD	68,957,869	(50,308,734)	18,649,135	14,332,770	12,379,971	4,316,365
0040 DEPARTAMENTO DE SALUD MENTAL	0	9,948,869	9,948,869	1,943,009	1,215,705	8,005,860
0041 COMUNICACIÓN SOCIAL	0	35,741,815	35,741,815	35,534,082	35,530,611	207,733
0043 DIRECCIÓN ESTATAL DE ENFERMERÍA	0	1,523,010	1,523,010	807,670	741,027	715,340
0053 DIRECCIÓN DE GESTORÍA Y ATENCIÓN CIUDADANA	0	4,623,922	4,623,922	4,369,445	3,851,724	254,477

**Informe de Avance de Gestión Financiera
Tercer Trimestre 2024**



0054 COORDINACIÓN INSTITUCIONAL DE SEGURIDAD	0	903,579	903,579	799,208	768,099	104,371
0056 CRDI "CENTRO REGIONAL DE DESARROLLO INFANTIL Y ESTIMULACIÓN TEMPRANA	43,427	9,362,169	9,405,596	5,710,626	5,570,170	3,694,970
0080 DIRECCIÓN DE CALIDAD	0	733,403	733,403	540,314	492,214	193,090
1100 JURISDICCIÓN SANITARIA # 1	24,383,457	298,365,828	322,749,285	240,818,514	232,763,324	81,930,771
1200 JURISDICCIÓN SANITARIA # 2	25,096,376	256,523,763	281,620,139	205,000,645	199,578,726	76,619,495
1285 UNEME ESCOBEDO	0	21,046,843	21,046,843	14,423,821	13,836,785	6,623,022
1300 JURISDICCIÓN SANITARIA # 3	26,003,258	231,476,982	257,480,239	178,359,467	168,805,901	79,120,773
1340 CENTRO DE ESPECIALIDADES DENTALES	9,144,830	32,673,861	41,818,691	28,143,953	25,368,732	13,674,738
1400 JURISDICCIÓN SANITARIA # 4	21,363,197	271,254,587	292,617,784	208,831,338	202,213,650	83,786,446
1482 UNEME DEDICAM	3,220,963	283,344,089	286,565,052	160,304,377	141,021,438	126,260,676
1500 JURISDICCIÓN SANITARIA # 5	14,391,176	89,352,525	103,743,701	74,943,565	72,455,069	28,800,137
1600 JURISDICCIÓN SANITARIA # 6	17,748,410	183,755,929	201,504,339	108,935,846	106,132,000	92,568,493
1679 UNEME PESQUERÍA	0	23,536,563	23,536,563	19,013,846	18,746,642	4,522,717
1700 JURISDICCIÓN SANITARIA # 7	19,734,831	157,809,958	177,544,789	125,440,807	122,402,120	52,103,983
1800 JURISDICCIÓN SANITARIA # 8	5,668,484	120,698,568	126,367,052	95,353,525	91,158,847	31,013,528
1844 SHOCK TRAUMA GALEANA	0	15,228,052	15,228,052	13,102,792	12,423,543	2,125,260
1996 UNIDAD DE URGENCIAS MÉDICAS SANTIAGO	0	1,692,450	1,692,450	1,224,991	1,067,734	467,459
1998 CENTRO REGULADOR DE URGENCIAS MÉDICAS	0	84,652,566	84,652,566	57,935,680	44,223,779	26,716,887
2120 HOSPITAL GENERAL DE TIERRA Y LIBERTAD	311,478	102,494,390	102,805,868	79,028,441	74,686,693	23,777,427
2220 HOSPITAL REGIONAL MATERNO INFANTIL	188,976,530	834,814,580	1,023,791,110	711,572,094	669,249,194	312,219,016
2225 HOSPITAL METROPOLITANO	3,439,677,695	(2,223,172,751)	1,216,504,944	914,131,851	808,859,570	302,373,092
2303 UNEME PEDIÁTRICA	12,261,932	36,671,613	48,933,544	30,552,470	29,749,054	18,381,074
2350 HOSPITAL DE ESPECIALIDADES EN SALUD MENTAL	54,553,606	135,549,085	190,102,691	113,565,040	111,092,790	76,537,651
2432 HOSPITAL GENERAL DE JUÁREZ	0	37,307,213	37,307,213	30,095,468	28,801,276	7,211,744
2520 HOSPITAL GENERAL VIRGINIA AYALA DE GARZA	64,275	6,269,357	6,333,631	6,129,184	6,108,132	204,448
2521 HOSPITAL GENERAL DE SABINAS HIDALGO (NUEVO)	16,834,824	151,843,110	168,677,934	122,497,481	117,122,545	46,180,453
2650 HOSPITAL GENERAL DE CERRALVO	3,655,103	86,497,761	90,152,863	66,516,577	64,050,780	23,636,287
2730 HOSPITAL GENERAL DE MONTEMORELOS	20,114,924	211,932,475	232,047,399	168,317,698	154,407,451	63,729,701
2740 HOSPITAL GENERAL DE LINARES	19,475,045	95,524,878	114,999,923	80,232,132	75,862,892	34,767,791
2835 HOSPITAL GENERAL DE GALEANA	49,196,985	49,632,606	98,829,591	64,209,162	58,663,404	34,620,429
2840 HOSPITAL GENERAL DE DOCTOR ARROYO	7,866,859	92,358,080	100,224,939	72,956,870	69,991,576	27,268,069

**Informe de Avance de Gestión Financiera
Tercer Trimestre 2024**



3100 CENTRO DE REHABILITACIÓN FÍSICA Y ORTOPEDIA SOLIDARIDAD	2,823,765	29,041,184	31,864,949	23,852,910	22,213,653	8,012,040
3501 CENTRO DE ATENCIÓN INTEGRAL DE ADICCIONES SABINAS HIDALGO	0	10,916,274	10,916,274	8,689,544	8,593,325	2,226,730
3708 CENTRO DE ATENCIÓN INTEGRAL EN SALUD MENTAL Y ADICCIONES ZONA SUR (ATENCIÓN MÉDICA EXTERNA)	0	19,111,604	19,111,604	13,103,124	11,803,475	6,008,481
3709 UNIDAD DE ESPECIALIDADES MEDICAS DE CIRUGIA AMBULATORIA UNEME ALLENDE	0	1,850,796	1,850,796	1,850,796	1,850,796	0
TOTAL DE GASTO	7,360,721,147	1,027,415,984	8,388,137,131	5,235,909,657	4,897,266,819	3,152,227,475

“Bajo protesta de decir la verdad declaramos que los Estados Presupuestarios y sus notas, son razonablemente correctos y son responsabilidad del emisor”



Dra. Alma Rosa Marroquín Escamilla
 Directora General



Lic. Vicente Arturo López Limón
 Director Administrativo




**Informe de Avance de Gestión Financiera
Tercer Trimestre 2024**



**SERVICIOS DE SALUD DE NUEVO LEÓN
ESTADO ANALÍTICO DEL EJERCICIO DEL PRESUPUESTO DE EGRESOS
CLASIFICACIÓN POR OBJETO DEL GASTO (CAPÍTULO Y CONCEPTO)
DEL 1 DE ENERO AL 30 DE SEPTIEMBRE DE 2024
(CIFRAS EN PESOS)**

Concepto	Egresos					Subejercicio (6 = 3 - 4)
	Aprobado	Ampliaciones (Reducciones)	MODIFICADO	Devengado	Pagado	
	1	2	(3 = 1 + 2)	4	5	
Servicios Personales	3,956,832,338	91,940,414	4,048,772,752	2,644,133,804	2,623,736,744	1,404,638,948
Remuneraciones al personal de Carácter Permanente	3,029,460,083	(1,641,301,014)	1,388,159,069	735,417,519	735,417,519	652,741,551
Remuneraciones al personal de Carácter Transitorio	167,722,887	414,162,429	581,885,316	474,790,116	474,790,116	107,095,200
Remuneraciones Adicionales y Especiales	174,463,451	535,627,968	710,091,419	439,032,773	439,032,773	271,058,645
Seguridad Social	97,917,087	200,014,119	297,931,206	206,385,760	188,195,267	91,545,446
Otras prestaciones Sociales y Económicas	487,268,829	569,027,087	1,056,295,917	780,379,677	778,173,110	275,916,239
Previsiones	0	0	0	0	0	0
Pago de Estímulos al Servidor Público	0	14,409,825	14,409,825	8,127,959	8,127,959	6,281,866
Materiales y Suministros	1,190,797,775	517,430,306	1,708,228,081	1,245,525,934	1,075,310,045	462,702,146
Materiales de Administración, Emisión de Documentos y Artículos Oficiales	222,849,051	(196,000,228)	26,848,823	19,713,824	17,798,824	7,134,999
Alimentos y Utensilios	0	103,410,812	103,410,812	93,421,333	92,375,504	9,989,479
Materias Primas y materiales de Producción y Comercialización	0	7,973,829	7,973,829	199,780	197,982	7,774,049
Materiales y Artículos de Construcción y de Reparación	0	6,869,731	6,869,731	6,681,217	6,471,474	188,514
Productos Químicos, Farmacéuticos y de Laboratorio	967,763,724	527,377,170	1,495,140,894	1,097,916,135	934,146,441	397,224,760
Combustibles, Lubricantes y Aditivos	80,000	42,785,612	42,865,612	20,899,616	17,948,173	21,965,995
Vestuario, Blancos, Prendas de Producción y Artículos Deportivos	105,000	21,834,410	21,939,410	4,024,246	3,731,457	17,915,164
Materiales y Suministros para Seguridad	0	0	0	0	0	0
Herramientas, Refacciones y Accesorios Menores	0	3,178,969	3,178,969	2,669,783	2,640,189	509,186
Servicios Generales	1,763,493,379	468,332,354	2,231,825,733	1,158,688,370	1,038,063,069	1,073,137,363
Servicios Básicos	0	206,353,933	206,353,933	105,469,270	104,772,043	100,884,663
Servicios de Arrendamiento	0	83,439,803	83,439,803	57,880,001	41,296,931	25,559,802
Servicios Profesionales, Científicos, Técnicos y Otros Servicios	1,192,637,798	(88,626,503)	1,104,011,295	498,303,723	462,486,225	605,707,572
Servicios Financieros, Bancarios y Comerciales	0	110,197,690	110,197,690	46,308,391	39,837,665	63,889,299
Servicios de Instalación, Reparación, Mantenimiento y Conservación	566,927,581	112,729,961	679,657,541	408,441,932	347,721,854	271,215,609
Servicios de Comunicación Social y Publicidad	232,000	36,795,828	37,027,828	34,958,828	34,958,828	2,069,000
Servicio de Traslado y Viáticos	3,066,000	2,649,200	5,715,200	3,913,987	3,900,835	1,801,213

Servicios de Salud de Nuevo León (SSNL)

Nuevo León

**Informe de Avance de Gestión Financiera
Tercer Trimestre 2024**



Servicios Oficiales	630,000	2,486,340	3,116,340	1,111,848	790,076	2,004,492
Otros Servicios Generales	0	2,306,102	2,306,102	2,300,389	2,298,611	5,713
Transferencias, Asignaciones, Subsidios y Otras Ayudas	139,599,303	15,665,934	155,265,237	104,714,815	90,608,782	50,550,422
Transferencias Internas y Asignaciones al Sector Público	0	0	0	0	0	0
Transferencias al Resto del Sector Público	0	0	0	0	0	0
Subsidios y Subvenciones	139,599,303	15,665,934	155,265,237	104,714,815	90,608,782	50,550,422
Ayudas Sociales	0	0	0	0	0	0
Pensiones y Jubilaciones	0	0	0	0	0	0
Transferencias a Fideicomisos, Mandatos y Otros Análogos	0	0	0	0	0	0
Transferencias a la Seguridad Social	0	0	0	0	0	0
Donativos	0	0	0	0	0	0
Transferencias al Exterior	0	0	0	0	0	0
Bienes Muebles, Inmuebles e Intangibles	192,965,393	(24,702,182)	168,263,211	62,893,156	49,965,802	105,370,054
Mobiliario y Equipo de Administración	249,663	43,481,760	43,731,423	21,814,209	19,242,613	21,917,214
Mobiliario y Equipo Educativo y Recreativo	531,024	683,033	1,214,057	849,940	420,123	364,117
Equipo e Instrumental Médico y de Laboratorio	191,149,706	(87,015,201)	104,134,504	26,922,137	20,794,098	77,212,367
Vehículos y Equipo de Transporte	1,035,000	1,737,500	2,772,500	1,812,500	1,812,500	960,000
Equipo de Defensa y Seguridad	0	0	0	0	0	0
Maquinaria, Otros Equipos y Herramientas	0	12,506,750	12,506,750	8,613,149	6,162,433	3,893,602
Activos Biológicos	0	0	0	0	0	0
Bienes Inmuebles	0	0	0	0	0	0
Activos Intangibles	0	3,903,976	3,903,976	2,881,221	1,534,036	1,022,755
Inversión Pública	117,032,960	(41,250,842)	75,782,118	19,953,577	19,582,377	55,828,541
Obra Pública en Bienes de Dominio Público	0	0	0	0	0	0
Obra Pública en Bienes Propios	87,032,960	(41,250,842)	45,782,118	19,582,377	19,582,377	26,199,741
Proyectos Productivos y Acciones de Fomento	30,000,000	0	30,000,000	371,200	0	29,628,800
Inversiones Financieras y Otras Provisiones	0	0	0	0	0	0
Inversiones para el Fomento de Actividades Productivas	0	0	0	0	0	0
Acciones y Participaciones de Capital	0	0	0	0	0	0
Compra de Títulos y Valores	0	0	0	0	0	0
Concesión de Préstamos	0	0	0	0	0	0
Inversiones en Fideicomiso, Mandatos y Otros Análogos.	0	0	0	0	0	0
Otras Inversiones Financieras	0	0	0	0	0	0
Provisiones para Contingencias y Otras Erogaciones Especiales	0	0	0	0	0	0
Participaciones y Aportaciones	0	0	0	0	0	0
Participaciones	0	0	0	0	0	0
Aportaciones	0	0	0	0	0	0
Convenios	0	0	0	0	0	0
Deuda Pública	0	0	0	0	0	0
Amortización de la Deuda Pública	0	0	0	0	0	0

**Informe de Avance de Gestión Financiera
Tercer Trimestre 2024**



Intereses de la Deuda Pública	0	0	0	0	0	0
Comisión de la Deuda Pública	0	0	0	0	0	0
Gastos de la Deuda Pública	0	0	0	0	0	0
Costo por Coberturas	0	0	0	0	0	0
Apoyos Financieros	0	0	0	0	0	0
Adeudos de Ejercicios Fiscales Anteriores (ADEFAS)	0	0	0	0	0	0
Total de Gasto	7,360,721,147	1,027,415,984	8,388,137,131	5,235,909,657	4,897,266,819	3,152,227,475

“Bajo protesta de decir la verdad declaramos que los Estados Presupuestarios y sus notas, son razonablemente correctos y son responsabilidad del emisor”



Dra. Alma Rosa Marroquín Escamilla
 Directora General



Lic. Vicente Arturo López Limón
 Director Administrativo

**Informe de Avance de Gestión Financiera
Tercer Trimestre 2024**



SERVICIOS DE SALUD DE NUEVO LEÓN ESTADO ANALÍTICO DEL EJERCICIO DEL PRESUPUESTO DE EGRESOS CLASIFICACION ECÓNOMICA (POR TIPO DE GASTO) DEL 1 DE ENERO AL 30 DE SEPTIEMBRE DE 2024 (CIFRAS EN PESOS)						
Concepto	Egresos					Subejercicio (6 = 3 - 4)
	Aprobado	Ampliaciones (Reducciones)	Egresos Modificado	Devengado	Pagado	
	1	2	(3 = 1 + 2)	4	5	
Gasto Corriente	7,050,722,794	1,093,369,009	8,144,091,803	5,153,062,923	4,827,718,640	2,991,028,880
Gasto de Capital	309,998,353	(65,953,024)	244,045,328	82,846,733	69,548,180	161,198,595
Amortización de la Deuda y Disminución de Pasivos	0	0	0	0	0	0
Pensiones y Jubilaciones	0	0	0	0	0	0
Participaciones	0	0	0	0	0	0
Total del Gasto	7,360,721,147	1,027,415,984	8,388,137,131	5,235,909,657	4,897,266,819	3,152,227,475

“Bajo protesta de decir la verdad declaramos que los Estados Presupuestarios y sus notas, son razonablemente correctos y son responsabilidad del emisor”


 Dra. Alma Rosa Marroquín Escamilla
 Directora General


 Lic. Vicente Arturo López Limón
 Director Administrativo

**Informe de Avance de Gestión Financiera
Tercer Trimestre 2024**



**SERVICIOS DE SALUD DE NUEVO LEÓN
ESTADO ANALÍTICO DEL EJERCICIO DEL PRESUPUESTO DE EGRESOS
CLASIFICACIÓN FUNCIONAL (FINALIDAD Y FUNCIÓN)
DEL 1 DE ENERO AL 30 DE SEPTIEMBRE DE 2024
(CIFRAS EN PESOS)**

Concepto	Egresos					Subejercicio (6 = 3 - 4)
	Aprobado	Ampliaciones (Reducciones)	Modificado	Devengado	Pagado	
	1	2	(3 = 1 + 2)	4	5	
Gobierno	0	0	0	0	0	0
Legislación	0	0	0	0	0	0
Justicia	0	0	0	0	0	0
Coordinación Política de Gobierno	0	0	0	0	0	0
Relaciones Exteriores	0	0	0	0	0	0
Asuntos Financieros y Hacendarios	0	0	0	0	0	0
Seguridad Nacional	0	0	0	0	0	0
Asuntos de Orden Público y Seguridad Interior	0	0	0	0	0	0
Otros Servicios Generales	0	0	0	0	0	0
Desarrollo Social	7,360,721,147	1,027,415,984	8,388,137,131	5,235,909,657	4,897,266,819	3,152,227,475
Protección Ambiental	0	0	0	0	0	0
Vivienda y Servicios de la Comunidad	0	0	0	0	0	0
Salud	7,360,721,147	1,027,415,984	8,388,137,131	5,235,909,657	4,897,266,819	3,152,227,475
Recreación Cultura y otras Manifestaciones Sociales	0	0	0	0	0	0
Educación	0	0	0	0	0	0
Protección Social	0	0	0	0	0	0
Otros Asuntos Sociales	0	0	0	0	0	0
Desarrollo Económico	0	0	0	0	0	0
Asuntos Económicos, Comerciales y Laborales en General	0	0	0	0	0	0
Agropecuaria, Silvicultura, Pesca y Caza	0	0	0	0	0	0
Combustibles y Energía	0	0	0	0	0	0
Minería, Manufacturas y Construcción	0	0	0	0	0	0
Transporte	0	0	0	0	0	0
Comunicaciones	0	0	0	0	0	0
Turismo	0	0	0	0	0	0
Ciencia, Tecnología e Innovación	0	0	0	0	0	0
Otras Industrias y otros Asuntos Económicos	0	0	0	0	0	0
Otras no Clasificadas en Funciones Anteriores	0	0	0	0	0	0
Transacciones de la Deuda Pública/Costo Financiero de la Deuda	0	0	0	0	0	0

Informe de Avance de Gestión Financiera
Tercer Trimestre 2024



Transferencias y Aportaciones entre Diferentes Niveles y Ordenes de Gobierno	0	0	0	0	0	0
Saneamiento del Sistema Financiero	0	0	0	0	0	0
Adeudos de Ejercicios Fiscales Anteriores	0	0	0	0	0	0
Total del Gasto	7,360,721,147	1,027,415,984	8,388,137,131	5,235,909,657	4,897,266,819	3,152,227,475

“Bajo protesta de decir la verdad declaramos que los Estados Presupuestarios y sus notas, son razonablemente correctos y son responsabilidad del emisor”


Dra. Alma Rosa Marroquín Escamilla
Directora General


Lic. Vicente Arturo López Limón
Director Administrativo

Informe de Avance de Gestión Financiera
Tercer Trimestre 2024



SERVICIOS DE SALUD DE NUEVO LEÓN ENDEUDAMIENTO NETO DEL 1 DE ENERO AL 30 DE SEPTIEMBRE DE 2024 (CIFRAS EN PESOS)			
Identificación del Crédito o Instrumento	Contratación / Colocación	Amortización	Endeudamiento neto
	A	B	C=A-B
Créditos Bancarios			
NO APLICA			
Total de Créditos Bancarios	-	-	-
Otros Instrumentos de Deuda			
NO APLICA			
Total de otros Instrumentos de Deuda	-	-	-
TOTAL	-	-	-

“Bajo protesta de decir la verdad declaramos que los Estados Presupuestarios y sus notas, son razonablemente correctos y son responsabilidad del emisor”


Dra. Alma Rosa Marroquín Escamilla
Directora General


Lic. Vicente Arturo López Limón
Director Administrativo 

**Informe de Avance de Gestión Financiera
Tercer Trimestre 2024**



SERVICIOS DE SALUD DE NUEVO LEÓN INTERESES DE LA DEUDA DEL 1 DE ENERO AL 30 DE SEPTIEMBRE DE 2024 (CIFRAS EN PESOS)		
Identificación del Crédito o Instrumento	Devengados	Pagados
Créditos Bancarios		
NO APLICA		
Total de Intereses de Créditos Bancarios	-	-
Otros Instrumentos de Deuda		
NO APLICA		
Total de Intereses de Otros Instrumentos de Deuda	-	-
TOTAL	-	-

“Bajo protesta de decir la verdad declaramos que los Estados Presupuestarios y sus notas, son razonablemente correctos y son responsabilidad del emisor”


 Dra. Alma Rosa Marroquín Escamilla
 Directora General


 Lic. Vicente Arturo López Limón
 Director Administrativo

**Informe de Avance de Gestión Financiera
Tercer Trimestre 2024**



SERVICIOS DE SALUD DE NUEVO LEÓN INDICADORES DE POSTURA FISCAL DEL 1 DE ENERO AL 30 DE SEPTIEMBRE DE 2024 (CIFRAS EN PESOS)			
Concepto	Estimado/Aprobado	Devengado	Recaudado/Pagado
I. Ingresos Presupuestarios	8,388,137,131	5,408,970,983	5,400,174,045
1. Ingresos del Gobierno de la Entidad Federativa	0	0	0
2. Ingresos del Sector Paraestatal	8,388,137,131	5,408,970,983	5,400,174,045
II. Egresos Presupuestarios	8,388,137,131	5,235,909,657	4,897,266,819
3. Egresos del Gobierno de la Entidad Federativa	0	0	0
4. Egresos del Sector Paraestatal	8,388,137,131	5,235,909,657	4,897,266,819
III. Balance presupuestario (Superávit o Déficit)	0	173,061,327	502,907,226
Concepto	Estimado/Aprobado	Devengado	Recaudado/Pagado
III. Balance presupuestario (Superávit o Déficit)	0	173,061,327	502,907,226
IV. Intereses, Comisiones y Gastos de Deuda	0	0	0
V. Balance Primario (Superávit o Déficit)	0	173,061,327	502,907,226
Concepto	Estimado/Aprobado	Devengado	Recaudado/Pagado
A. Financiamiento	0	0	0
B. Amortización de la Deuda	0	0	0
C. Financiamiento Neto	0	0	0

“Bajo protesta de decir la verdad declaramos que los Estados Presupuestarios y sus notas, son razonablemente correctos y son responsabilidad del emisor”


 Dra. Alma Rosa Marroquín Escamilla
 Directora General


 Lic. Vicente Arturo López Limón
 Director Administrativo

INFORMACIÓN PROGRAMÁTICA

**Informe de Avance de Gestión Financiera
Tercer Trimestre 2024**



SERVICIOS DE SALUD DE NUEVO LEÓN GASTO POR CATEGORÍA PROGRAMÁTICA DEL 1 DE ENERO AL 30 DE SEPTIEMBRE DE 2024 (CIFRAS EN PESOS)						
Concepto	Egresos					Subejercicio (6 = 3 - 4)
	Aprobado	Ampliaciones/ (Reducciones)	Egresos Modificado	Devengado	Pagado	
	1	2	(3 = 1 + 2)	4	5	
Programas	0	0	0	0	0	0
Subsidios: Sector Social y Privado o Entidades Federativas y Municipios	0	0	0	0	0	0
Sujetos o Reglas de Operación	0	0	0	0	0	0
Otros Subsidios	0	0	0	0	0	0
Desempeño de las Funciones	7,360,721,147	1,027,415,984	8,388,137,131	5,235,909,657	4,897,266,819	3,152,227,475
Prestación de Servicios Públicos	3,975,874,641	1,800,821,985	5,776,696,626	3,694,828,451	3,448,820,694	2,081,868,175
Provisión de Bienes Públicos	0	0	0	0	0	0
Planeación, seguimiento y evaluación políticas públicas	3,124,454,710	(2,209,505,854)	914,948,857	653,441,651	605,452,625	261,507,206
Promoción y fomento	230,234,878	1,371,007,256	1,601,242,135	826,771,051	783,553,354	774,471,084
Regulación y supervisión	30,156,917	65,092,597	95,249,514	60,868,504	59,440,145	34,381,010
Funciones de las Fuerzas Armadas (Únicamente Gobierno Federal)	0	0	0	0	0	0
Específicos	0	0	0	0	0	0
Proyectos de Inversión	0	0	0	0	0	0
Administrativos y de Apoyo	0	0	0	0	0	0
Apoyo al proceso presupuestario y para mejorar la eficiencia Institucional	0	0	0	0	0	0
Apoyo a la función pública y al mejoramiento de la gestión	0	0	0	0	0	0
Operaciones ajenas	0	0	0	0	0	0
Compromisos	0	0	0	0	0	0

Servicios de Salud de Nuevo León (SSNL)

Nuevo León

**Informe de Avance de Gestión Financiera
Tercer Trimestre 2024**



Obligaciones de cumplimiento de resolución Jurisdiccional	0	0	0	0	0	0
Desastres Naturales	0	0	0	0	0	0
Obligaciones	0	0	0	0	0	0
Pensiones y jubilaciones	0	0	0	0	0	0
Aportaciones a la seguridad social	0	0	0	0	0	0
Aportaciones a fondos de estabilización	0	0	0	0	0	0
Aportaciones a fondos de inversión y restructura de pensiones	0	0	0	0	0	0
Programas de Gasto Federalizado (Gobierno Federal)	0	0	0	0	0	0
Gasto Federalizado	0	0	0	0	0	0
Participaciones a entidades federativas y municipios	0	0	0	0	0	0
Costo financiero, deuda o apoyo de deudores y ahorradores de la banca	0	0	0	0	0	0
Adeudos de ejercicios fiscales anteriores	0	0	0	0	0	0
Total del Gasto	7,360,721,147	1,027,415,984	8,388,137,131	5,235,909,657	4,897,266,819	3,152,227,475

“Bajo protesta de decir la verdad declaramos que los Estados Presupuestarios y sus notas, son razonablemente correctos y son responsabilidad del emisor”


 Dra. Alma Rosa Marroquín Escamilla
 Directora General


 Lic. Vicente Arturo López Limón
 Director Administrativo

ANEXOS

Se adjunta CD con la información de la relación de los Bienes Muebles e Inmuebles que componen el Patrimonio del Tercer Trimestre 2024.

RELACIÓN DE ESQUEMAS BURSATILES Y DE COBERTURA FINANCIERA

Informe de Avance de Gestión Financiera
Tercer Trimestre 2024



SERVICIOS DE SALUD DE NUEVO LEÓN RELACIÓN DE CUENTAS BANCARIAS PRODUCTIVAS ESPECÍFICAS DEL 01 DE ENERO AL 30 DE SEPTIEMBRE DE 2024		
Fondo, Programa o Convenio	Datos de la Cuenta Bancaria	
	Institución Bancaria	Número de Cuenta
FASSA	Banorte	1254054423
Protección Contra Riesgos Sanitarios (COFEPRIS)	BBVA Bancomer	0123249670
Prevención y Control de las Enfermedades	BBVA Bancomer	0123249832
Prevención y Tratamiento de Adicciones	BBVA Bancomer	0122430681
Fortalecimiento a la Atención Médica (FAM)	BBVA Bancomer	0122922444
U013 Prestación Gratuita de Servicios de Salud, Medicamentos y Demás Insumos Asociados	Banorte	1256964218
Pasantes y Residentes	Banorte	1253960198
Sanas Líquido (Aborto Seguro)	BBVA Bancomer	0123185621
Sanas Líquido (Dengue)	BBVA Bancomer	0123185834
Sanas Líquido (Emergencias)	BBVA Bancomer	0122805790
Sanas Líquido (Envejecimiento)	BBVA Bancomer	0123185869
Sanas Líquido (Igualdad De Género)	BBVA Bancomer	0123185753
Sanas Líquido (Monitoreo)	BBVA Bancomer	0123185222
Sanas Líquido (PA En Grupos Vulnerables)	BBVA Bancomer	0123185176
Sanas Líquido (Paludismo)	BBVA Bancomer	0123185788
Sanas Líquido (PF Y Anticoncepción)	BBVA Bancomer	0123185435
Sanas Líquido (Políticas De Salud Pública y Promoción De La Salud)	BBVA Bancomer	0123185028
Sanas Líquido (Prevención Y Control Del Cáncer)	BBVA Bancomer	0123185729
Sanas Líquido (Salud Bucal)	BBVA Bancomer	0123185915
Sanas Líquido (Salud Materna)	BBVA Bancomer	0123185486
Sanas Líquido (Salud Perinatal)	BBVA Bancomer	0123185516
Sanas Líquido (Seguridad Vial)	BBVA Bancomer	0123185117
Sanas Líquido (SSR Para Adolescentes)	BBVA Bancomer	0123185362
Sanas Líquido (Vectores)	BBVA Bancomer	0123185761
Sanas Líquido (Vigilancia en Salud Publica por Laboratorio)	BBVA Bancomer	0123185273
Sanas Líquido (VIH Y Otras ITS)	BBVA Bancomer	0123185338
Sanas Líquido (Violencia De Genero)	BBVA Bancomer	0123185699
Sanas Líquido (Zoonosis)	BBVA Bancomer	0123369137

“Bajo protesta de decir la verdad declaramos que los Estados Presupuestarios y sus notas, son razonablemente correctos y son responsabilidad del emisor”


Dra. ~~Alma Rosa~~ Marroquín Escamilla
Directora General


Lic. Vicente Arturo López Limón
Director Administrativo 


LEY DE DISCIPLINA FINANCIERA

Informe de Avance de Gestión Financiera
Tercer Trimestre 2024



SERVICIOS DE SALUD DE NUEVO LEÓN
ESTADO DE SITUACIÓN FINANCIERA DETALLADO - LDF
AL 31 DICIEMBRE 2023 Y AL 30 DE SEPTIEMBRE 2024
(Pesos)

Concepto	2024	31 de diciembre de 2023	Concepto	2024	31 de diciembre de 2023
ACTIVO			PASIVO		
Activo Circulante			Pasivo Circulante		
a. Efectivo y Equivalentes (a=a1+a2+a3+a4+a5+a6+a7)	837,004,615	720,158,072	a. Cuentas por Pagar a Corto Plazo (a=a1+a2+a3+a4+a5+a6+a7+a8+a9)	558,712,291	748,077,785
a1) Efectivo	262,100	0	a1) Servicios Personales por Pagar a Corto Plazo	0	4,521,442
a2) Bancos/Tesorería	805,875,845	664,160,034	a2) Proveedores por Pagar a Corto Plazo	462,742,096	610,605,046
a3) Bancos/Dependencias y Otros	0	0	a3) Contratistas por Obras Públicas por Pagar a Corto Plazo	502,280	15,881,981
a4) Inversiones Temporales (Hasta 3 meses)	30,866,670	55,998,038	a4) Participaciones y Aportaciones por Pagar a Corto Plazo	0	0
a5) Fondos con Afectación Específica	0	0	a5) Transferencias Otorgadas por Pagar a Corto Plazo	0	0
a6) Depósitos de Fondos de Terceros en Garantía y/o Administración	0	0	a6) Intereses, Comisiones y Otros Gastos de la Deuda Pública por Pagar a Corto Plazo	0	0
a7) Otros Efectivos y Equivalentes	0	0	a7) Retenciones y Contribuciones por Pagar a Corto Plazo	94,947,243	111,661,514
b. Derechos a Recibir Efectivo o Equivalentes (b=b1+b2+b3+b4+b5+b6+b7)	230,124,919	358,450,220	a8) Devoluciones de la Ley de Ingresos por Pagar a Corto Plazo	0	0
b1) Inversiones Financieras de Corto Plazo	0	0	a9) Otras Cuentas por Pagar a Corto plazo	520,672	5,407,782
b2) Cuentas por Cobrar a Corto Plazo	230,029,662	357,779,903	b. Documentos por Pagar a Corto Plazo (b=b1+b2+b3)	0	0
b3) Deudores Diversos por Cobrar a Corto Plazo	95,257	670,317	b1) Documentos Comerciales por Pagar a Corto Plazo	0	0
b4) Ingresos por Recuperar a Corto Plazo	0	0	b2) Documentos con Contratistas por Obras Públicas por Pagar a Corto Plazo	0	0
b5) Deudores por Anticipos de la Tesorería a Corto Plazo	0	0	b3) Otros Documentos por Pagar a Corto Plazo	0	0
b6) Préstamos Otorgados a Corto Plazo	0	0	c. Porción a Corto Plazo de la Deuda Pública a Largo Plazo (c=c1+c2)	0	0
b7) Otros Derechos a Recibir Efectivo o Equivalentes a Corto Plazo	0	0	c1) Porción a Corto Plazo de la Deuda Pública	0	0
c. Derechos a Recibir Bienes o Servicios (c=c1+c2+c3+c4+c5)	0	0	c2) Porción a Corto Plazo de Arrendamiento Financiero	0	0
c1) Anticipo a Proveedores por Adquisición de Bienes y Prestación de Servicios a Corto Plazo	0	0	d. Títulos y Valores a Corto Plazo	0	0
c2) Anticipo a Proveedores por Adquisición de Bienes Inmuebles y Muebles a Corto Plazo	0	0	e. Pasivos Diferidos a Corto Plazo (e=e1+e2+e3)	0	0
c3) Anticipo a Proveedores por Adquisición de Bienes Intangibles a Corto Plazo	0	0			



**Informe de Avance de Gestión Financiera
Tercer Trimestre 2024**


c4) Anticipo a Contratistas por Obras Públicas a Corto Plazo	0	0	0	e1) Ingresos Cobrados por Adelantado a Corto Plazo	0	0	0
c5) Otros Derechos a Recibir Bienes o Servicios a Corto Plazo	0	0	0	e2) Intereses Cobrados por Adelantado a Corto Plazo	0	0	0
d. Inventarios (d=d1+d2+d3+d4+d5)	0	0	0	e3) Otros Pasivos Diferidos a Corto Plazo	0	0	0
d1) Inventario de Mercancías para Venta	0	0	0	f. Fondos y Bienes de Terceros en Garantía y/o Administración a Corto Plazo (f=f1+f2+f3+f4+f5+f6)	0	0	0
d2) Inventario de Mercancías Terminadas	0	0	0	f1) Fondos en Garantía a Corto Plazo	0	0	0
d3) Inventario de Mercancías en Proceso de Elaboración	0	0	0	f2) Fondos en Administración a Corto Plazo	0	0	0
d4) Inventario de Materias Primas, Materiales y Suministros para Producción	0	0	0	f3) Fondos Contingentes a Corto Plazo	0	0	0
d5) Bienes en Tránsito	0	0	0	f4) Fondos de Fideicomisos, Mandatos y Contratos Análogos a Corto Plazo	0	0	0
e. Almacenes	421,531,828	458,054,988	0	f5) Otros Fondos de Terceros en Garantía y/o Administración a Corto Plazo	0	0	0
f. Estimación por Pérdida o Deterioro de Activos Circulantes (f=f1+f2)	0	0	0	f6) Valores y Bienes de Garantía a Corto Plazo	0	0	0
f1) Estimaciones para Cuentas Incobrables por Derechos a Recibir Efectivo o Equivalentes	0	0	0	g. Provisiones a Corto Plazo (g=g1+g2+g3)	7,081,782	7,081,782	8,135,995
f2) Estimación por Deterioro de Inventarios	0	0	0	g1) Provisión para Demandas y Juicios a Corto Plazo	7,081,782	7,081,782	8,135,995
g. Otros Activos Circulantes (g=g1+g2+g3+g4)	0	0	0	g2) Provisión para Contingencias a Corto Plazo	0	0	0
g1) Valores en Garantía	0	0	0	g3) Otras Provisiones a Corto Plazo	0	0	0
g2) Bienes en Garantía (excluye depósitos de fondos)	0	0	0	h. Otros Pasivos a Corto Plazo (h=h1+h2+h3)	0	0	0
g3) Bienes Derivados de Embargos, Decomisos, Aseguramientos y Dación en Pago	0	0	0	h1) Ingresos por Clasificar	0	0	0
g4) Adquisición con Fondos de Terceros	0	0	0	h2) Recaudación por Participar	0	0	0
				h3) Otros Pasivos Circulantes	0	0	0
IA. Total de Activos Circulantes (IA = a + b + c + d + e + f + g)	1,488,661,362	1,536,663,280	1,488,661,362	IIA. Total de Pasivos Circulantes (IIA = a + b + c + d + e + f + g + h)	565,794,073	565,794,073	756,213,760
Activo No Circulante				Pasivo No Circulante			
a. Inversiones Financieras a Largo Plazo	176,940,453	240,672,966	176,940,453	a. Cuentas por Pagar a Largo Plazo	0	0	0
b. Derechos a Recibir Efectivo o Equivalentes a Largo Plazo	0	0	0	b. Documentos por Pagar a Largo Plazo	0	0	0
c. Bienes Inmuebles, Infraestructura y Construcciones en Proceso	3,065,665,266	3,045,580,610	3,065,665,266	c. Deuda Pública a Largo Plazo	0	0	0
d. Bienes Muebles	3,318,234,264	3,211,161,850	3,318,234,264	d. Pasivos Diferidos a Largo Plazo	0	0	0
e. Activos Intangibles	31,720,228	31,034,131	31,720,228	e. Fondos y Bienes de Terceros en Garantía y/o en	0	0	0



**Informe de Avance de Gestión Financiera
Tercer Trimestre 2024**

f. Depreciación, Deterioro y Amortización Acumulada de Bienes	-2,410,560,647	-2,170,882,303	Administración a Largo Plazo	669,116,849	673,589,466
g. Activos Diferidos	0	0	f. Provisiones a Largo Plazo	669,116,849	673,589,466
h. Estimación por Pérdida o Deterioro de Activos no Circulantes	0	0	II.B. Total de Pasivos No Circulantes (II B = a + b + c + d + e + f)		
i. Otros Activos no Circulantes	0	0	II. Total del Pasivo (II = IIA + IIB)	1,234,910,922	1,429,803,226
IB. Total de Activos No Circulantes (IB = a + b + c + d + e + f + g + h + i)	4,181,999,564	4,357,567,254	HACIENDA PÚBLICA/PATRIMONIO		
			IIIA. Hacienda Pública/ Patrimonio Contribuido (IIIA = a + b + c)	1,457,503,883	1,399,499,244
			a. Aportaciones	2,921,670	2,921,670
			b. Donaciones de Capital	112,613,866	54,609,227
			c. Actualización de la Hacienda Pública/Patrimonio	1,341,968,347	1,341,968,347
			II.B. Hacienda Pública/ Patrimonio Generado (IIIB = a + b + c + d + e)	3,165,391,535	3,252,073,478
			a. Resultados del Ejercicio (Ahorro / Desahorro)	-35,001,081	-17,430,755
			b. Resultados de Ejercicios Anteriores	3,850,839,338	3,868,270,094
			c. Revalúos	0	0
			d. Reservas	0	0
			e. Rectificaciones de Resultados de Ejercicios Anteriores	-650,446,722	-598,765,861
			IIIC. Exceso o Insuficiencia en la Actualización de la Hacienda Pública/Patrimonio (IIIC=a+b)	-187,145,414	-187,145,414
			a. Resultado por Posición Monetaria	0	0
			b. Resultado por Tenencia de Activos no Monetarios	-187,145,414	-187,145,414
			II.I. Total Hacienda Pública / Patrimonio (III = IIIA + IIIB + IIIC)	4,435,750,004	4,464,427,308
I. Total del Activo (I = IA + IB)	5,670,660,926	5,894,230,534	IV. Total del Pasivo y Hacienda Pública / Patrimonio (IV = II + III)	5,670,660,926	5,894,230,534

"Bajo protesta de decir la verdad declaramos que los Estados Financieros y sus notas, son razonablemente correctos y son responsabilidad del emisor"


Dra. Alexa Rosa Marroquín Escamilla
Directora General


Lic. Vicente Arturo López Limón
Director Administrativo

Informe de Avance de Gestión Financiera
Tercer Trimestre 2024




SERVICIOS DE SALUD DE NUEVO LEÓN
INFORME ANALÍTICO DE LA DEUDA PÚBLICA Y OTROS PASIVOS - LDF
DEL 1 ENERO AL 30 SEPTIEMBRE DE 2024
(Pesos)

Denominación de la Deuda Pública y Otros Pasivos	Saldo al 31 de diciembre 2023	Disposiciones del Periodo	Amortizaciones del Periodo	Revaluaciones Reclasificaciones y Otros Ajustes	Saldo Final del Periodo h=d+e-f+g	Pago de Intereses del Periodo	Pago de Comisiones y demás costos asociados durante el Periodo
1. Deuda Pública (1= A+B)	0	0	0	0	0	0	0
A. Corto Plazo (A=a1+a2+a3)	0	0	0	0	0	0	0
a1) Instituciones de Crédito	0	0	0	0	0	0	0
a2) Títulos y Valores	0	0	0	0	0	0	0
a3) Arrendamientos Financieros	0	0	0	0	0	0	0
B. Largo Plazo (B=b1+b2+b3)	0	0	0	0	0	0	0
b1) Instituciones de Crédito	0	0	0	0	0	0	0
b2) Títulos y Valores	0	0	0	0	0	0	0
b3) Arrendamientos Financieros	0	0	0	0	0	0	0
2. Otros Pasivos	1,429,803,230	12,420,495,402	12,615,387,710	0	1,234,910,922	0	0
3. Total de la Deuda Pública y Otros Pasivos (3=1+2)	1,429,803,230	12,420,495,402	12,615,387,710	0	1,234,910,922	0	0
4. Deuda Contingente ¹ (informativo)	0	0	0	0	0	0	0
A. Deuda Contingente 1	0	0	0	0	0	0	0
B. Deuda Contingente 2	0	0	0	0	0	0	0
C. Deuda Contingente XX	0	0	0	0	0	0	0
5. Valor de Instrumentos Bono Cupón Cero ² (informativo)	0	0	0	0	0	0	0
A. Instrumento Bono Cupón Cero 1	0	0	0	0	0	0	0
B. Instrumento Bono Cupón Cero 2	0	0	0	0	0	0	0
C. Instrumento Bono Cupón Cero XX	0	0	0	0	0	0	0

Obligaciones a Corto Plazo	Monto Contratado	Plazo Pactado	Tasa de Interés	Comisiones y Costos Relacionados	Tasa Efectiva
6. Obligaciones a Corto Plazo (informativo)	0	0	0	0	0
A. Crédito 1	0	0	0	0	0
B. Crédito 2	0	0	0	0	0
C. Crédito XX	0	0	0	0	0


Dra. Alma Rosa Marroquín Escamilla
Directora General


Lic. Vicente Arturo López Limón
Director Administrativo

**Informe de Avance de Gestión Financiera
Tercer Trimestre 2024**



SERVICIOS DE SALUD DE NUEVO LEÓN										
INFORME ANALÍTICO DE OBLIGACIONES DIFERENTES DE FINANCIAMIENTO-LDF										
DEL 1 DE ENERO AL 30 DE SEPTIEMBRE 2024										
(Cifras en pesos)										
Denominación de las Obligaciones Diferentes de Financiamiento	Fecha del Contrato	Fecha de Inicio de operación del proyecto	Fecha de vencimiento	Monto de la Inversión pactado	Plazo pactado	Monto promedio mensual del pago de la contraprestación	Monto promedio mensual del pago de la contraprestación correspondiente al pago de inversión	Monto pagado de la inversión al 30 de junio de 2024	Monto pagado de la Inversión actualizado 31 de junio de 2024	Saldo pendiente por pagar de la inversión 31 de junio de 2024 (m=g-l)
(c)	(d)	(e)	(f)	(g)	(h)	(i)	(j)	(k)	(l)	(m=g-l)
A. asociaciones Público privadas										
APP's (A=a+b+c+d)										
a) APP1										
b) APP2										
c) APP3										
d)APP XX										
B. Otros Instrumentos(B=a+b+c+d)										
a) Otro Instrumento 1										
b) Otro Instrumento 2										
c) Otro Instrumento 3										
d) Otro Instrumento XX										
C. Total de Obligaciones Diferentes de Financiamiento (C=A+B)										
				NO		APLICA				

“Bajo protesta de decir la verdad declaramos que los Estados Presupuestarios y sus notas, son razonablemente correctos y son responsabilidad del emisor”


 Dra. Alma Rosa Marroquín Escamilla
 Directora General


 Lic. Vicente Arturo López Limón
 Director Administrativo

**Informe de Avance de Gestión Financiera
Tercer Trimestre 2024**

SERVICIOS DE SALUD DE NUEVO LEÓN BALANCE PRESUPUESTARIO LDF DEL 1 DE ENERO AL 30 DE SEPTIEMBRE DE 2024 (CIFRAS EN PESOS)			
Concepto (c)	Estimado/ Aprobado	Devengado	Recaudado/Pagado
A. Ingresos Totales (A=A1+A2+A3)	8,164,507,824	5,408,970,983	5,400,174,045
A1. Ingresos de Libre Disposición	1,952,503,288	965,537,390	956,740,452
A2. Transferencias Federales Etiquetadas	6,212,004,536	4,443,433,593	4,443,433,593
A3. Financiamiento Neto	0	0	0
B. Egresos presupuestarios 1 (B=B1+B2)	8,388,137,131	5,235,909,657	4,897,266,819
B1. Gasto no Etiquetado (sin incluir Amortización de la Deuda Pública)	2,175,552,273	1,056,183,173	947,583,496
B2. Gasto Etiquetado (sin incluir Amortización de la Deuda Pública)	6,212,584,859	4,179,726,483	3,949,683,324
C. Remanente del Ejercicio Anterior (C=C1+C2)	223,629,308	753,166	753,166
C1. Remanente de Ingresos de Libre Disposición Aplicados al Periodo	223,048,985	172,844	172,844
C2. Remanente de Transferencias Federales Etiquetadas Aplicadas en el periodo	580,322	580,322	580,322
I. Balance Presupuestario (I=A-B+C)	(0)	173,814,493	503,660,392
II. Balance Presupuestario sin Financiamiento Neto (II=I-A3)	(0)	173,814,493	503,660,392
III. Balance Presupuestario sin Financiamiento Neto y sin Remanentes del Ejercicio Anterior (III=II-C)	(223,629,308)	173,061,327	502,907,226
Concepto	Estimado/ Aprobado	Devengado	Recaudado/Pagado
E. Intereses, Comisiones y Gastos de la Deuda (E=E1+E2)	0	0	0
E1. Intereses, Comisiones y Gastos de la Deuda con Gasto No Etiquetado	0	0	0
E2. Intereses, Comisiones y Gastos de la Deuda con Gasto Etiquetado	0	0	0
IV. Balance primario (IV=III+E)	(223,629,308)	173,061,327	502,907,226
Concepto	Estimado /Aprobado	Devengado	Recaudado/Pagado
F. Financiamiento (F=F1+F2)	0	0	0
F1. Financiamiento con Fuente de Pago de Ingresos Libre Disposición	0	0	0
F2. Financiamiento con Fuente de Pago de Transferencias Federales Etiquetadas	0	0	0
G. Amortización de la Deuda (G=G1+G2)	0	0	0
G1. Amortización de la Deuda Pública con Gasto no Etiquetado	0	0	0
G12 Amortización de la Deuda Pública con Gasto Etiquetado	0	0	0
A3. Financiamiento Neto (A3=F-G)			
Concepto	Estimado /Aprobado	Devengado	Recaudado/Pagado
A1. Ingresos de Libre Disposición	1,952,503,288	965,537,390	956,740,452
A3.1 Financiamiento Neto con Fuente de Pago de Ingresos de Libre Disposición (A3.1=F1-G1)	0	0	0
F1. Financiamiento con Fuente de Pago de Ingresos de Libre Disposición	0	0	0
G1. Amortización de la Deuda Pública con Gasto no Etiquetado	0	0	0
B1. Gasto No Etiquetado (sin incluir Amortización de la Deuda Pública)	2,175,552,273	1,056,183,173	947,583,496
C1. Remanentes de Ingresos de la Libre Disposición aplicados en el periodo	223,048,985	172,844	172,844
V. Balance Presupuestario de Recursos Disponibles (V=A1+A3.1 -B1+C1)	0	(90,472,939)	9,329,801

**Informe de Avance de Gestión Financiera
Tercer Trimestre 2024**



VI. Balance Presupuestario de Recursos Disponibles sin financiamiento (V=A1+A3.1 -B1+C1)	0	(90,472,939)	9,329,801
Concepto	Estimado /Aprobado	Devengado	Recaudado/Pagado
A2. Transferencias Federales Etiquetadas	6,212,004,536	4,443,433,593	4,443,433,593
A3.2 Financiamiento Neto con fuente de Pago de Transferencias Federales Etiquetadas	0	0	0
F2. Financiamiento con fuente de Pago de Transferencias Federales Etiquetadas	0	0	0
G2. Amortización de la Deuda Pública con Gasto Etiquetado	0	0	0
B2. Gasto Etiquetado (sin incluir Amortización de la Deuda Pública)	6,212,584,859	4,179,726,483	3,949,683,324
C2. Remanentes de Transferencias Federales Etiquetadas aplicadas en el periodo	580,322	580,322	580,322
VII. Balance Presupuestario Recursos Etiquetados (VII=A2+A3.2-B2+C2)	(0)	264,287,432	494,330,592
VIII. Balance Presupuestario de Recursos Etiquetados sin Financiamiento Neto (VIII=VII+A3.2)	(0)	264,287,432	494,330,592

“Bajo protesta de decir la verdad declaramos que los Estados Presupuestarios y sus notas, son razonablemente correctos y son responsabilidad del emisor”



Dra. Alma Rosa Marroquín-Escamilla
 Directora General



Lic. Vicente Arturo López Limón
 Director Administrativo

**Informe de Avance de Gestión Financiera
Tercer Trimestre 2024**

SERVICIOS DE SALUD DE NUEVO LEÓN ESTADO DE INGRESOS DETALLADO-LDF DEL 1 DE ENERO AL 30 DE SEPTIEMBRE DE 2024 (CIFRAS EN PESOS)						
Concepto	Ingreso					Diferencia
	Estimado	Ampliaciones Reducciones	Modificado	Devengado	Recaudado	
	1	2	3 = 1 + 2	4	5	
Ingresos de Libre Disposición	-	159,102,633	159,102,633	72,855,874	64,058,936	64,058,936
Impuestos	0	0	0	0	0	0
Cuotas y Aportaciones de Seguridad Social	0	0	0	0	0	0
Contribuciones de Mejoras	0	0	0	0	0	0
Derechos	0	0	0	0	0	0
Productos	0	0	0	0	0	0
Aprovechamientos	0	71,820,919	71,820,919	41,821,431	41,821,431	41,821,431
Ingresos por Ventas de Bienes y Prestación de Servicios	0	87,281,714	87,281,714	31,034,442	22,237,504	22,237,504
Participaciones y Aportaciones	0	0	0	0	0	0
Fondo General de Participaciones	0	0	0	0	0	0
Fondo de Fomento Municipal	0	0	0	0	0	0
Fondo de Fiscalización Recaudación	0	0	0	0	0	0
Fondo de Compensación	0	0	0	0	0	0
Fondo de Extracción de Hidrocarburos	0	0	0	0	0	0
Impuesto Especial sobre Producción y Servicios	0	0	0	0	0	0
0.136% de la Recaudación Federal participable	0	0	0	0	0	0
3.17% Sobre extracción de petróleo	0	0	0	0	0	0
Gasolina y Diésel	0	0	0	0	0	0
Fondo de Impuesto sobre la Renta	0	0	0	0	0	0
Fondo de Estabilización de los Ingresos de las Entidades Federativas	0	0	0	0	0	0
Incentivos derivados de la Colaboración Fiscal	0	0	0	0	0	0
Tenencia o Uso de Vehículos	0	0	0	0	0	0
Fondo de Compensación ISAN	0	0	0	0	0	0
Impuesto Sobre Automóviles Nuevos	0	0	0	0	0	0
Fondo de Compensación de Repecos-Intermedios	0	0	0	0	0	0
Otros Incentivos Económicos	0	0	0	0	0	0
Transferencias y Asignaciones	1,865,161,655	151,287,985	2,016,449,640	892,681,516	892,681,516	(972,480,139)
Convenios	0	0	0	0	0	0
Otros Convenios y Subsidios	0	0	0	0	0	0

**Informe de Avance de Gestión Financiera
Tercer Trimestre 2024**



Otros Ingresos de Libre Disposición	1,865,161,655	151,287,985	2,016,449,640	892,681,516	892,681,516	(972,480,139)
Participaciones en Ingresos Locales	0	0	0	0	0	0
Otros Ingresos de Libre Disposición	1,865,161,655	151,287,985	2,016,449,640	892,681,516	892,681,516	(972,480,139)
Total de Ingresos de Libre Disposición	1,865,161,655	310,390,618	2,175,552,273	965,537,390	956,740,452	(908,421,203)
Ingresos Excedentes de Ingresos de Libre Disposición						
Transferencias Federales Etiquetadas						
Aportaciones	3,516,604,282	310,004,481	3,826,608,763	2,626,798,016	2,626,798,016	(889,806,266)
Fondo de Aportaciones para la Nomina Educativa y Gasto Operativo	0	0	0	0	0	0
Fondo de Aportaciones para los Servicios de Salud	3,508,585,953	310,663,320	3,819,249,273	2,619,438,526	2,619,438,526	(889,147,427)
Fondo de Aportaciones para la Infraestructura Social	8,018,329	(658,839)	7,359,491	7,359,491	7,359,491	(658,839)
Fondo de Aportaciones para el Fortalecimiento de los Municipios y de las Demarcaciones Territoriales del Distrito Federal	0	0	0	0	0	0
Fondo de Aportaciones Múltiples	0	0	0	0	0	0
Fondo de Aportaciones para la Educación Tecnológica y de Adultos	0	0	0	0	0	0
Fondo de Aportaciones para la Seguridad Pública de los Estados y el Distrito Federal	0	0	0	0	0	0
Fondo de Aportaciones para el Fortalecimiento de las Entidades Federativas	0	0	0	0	0	0
Convenios	1,978,955,210	375,014,462	2,353,969,672	1,787,059,258	1,787,059,258	(191,895,951)
Convenios de protección Social en Salud	0	0	0	0	0	0
Convenios de Descentralización	0	0	0	0	0	0
Convenios de Reasignación	0	0	0	0	0	0
Otros Convenios y Subsidios	1,978,955,210	375,014,462	2,353,969,672	1,787,059,258	1,787,059,258	(191,895,951)
Fondos Distintos de Aportaciones	0	0	0	0	0	0
Fondo para Entidades Federativas y Municipios Productores de Hidrocarburos	0	0	0	0	0	0
Fondo Minero	0	0	0	0	0	0
Transferencias, Asignaciones, Susidios y Subvenciones y Pensiones y Jubilaciones	0	0	0	0	0	0
Otras Transferencias Federales Etiquetadas	0	32,006,424	32,006,424	29,576,319	29,576,319	29,576,319
Total de Transferencias Federales Etiquetadas	5,495,559,492	717,025,367	6,212,584,859	4,443,433,593	4,443,433,593	(1,052,125,899)
Ingresos Derivados de Financiamientos	0	0	0	0	0	0
A. Ingresos Derivados de Financiamientos	0	0	0	0	0	0
Total de Ingresos	7,360,721,147	1,027,415,984	8,388,137,131	5,408,970,983	5,400,174,045	(1,960,547,102)

**Informe de Avance de Gestión Financiera
Tercer Trimestre 2024**



Datos Informativos							
1. Ingresos Derivados de Financiamientos con Fuente de Pago de Ingresos de Libre Disposición	0	0	0	0	0	0	0
2. Ingresos Derivados de Financiamientos con Fuente de Pago de Transferencias Federales Etiquetadas	0	0	0	0	0	0	0
3. Ingresos Derivados de Financiamientos	0	0	0	0	0	0	0

“Bajo protesta de decir la verdad declaramos que los Estados Presupuestarios y sus notas, son razonablemente correctos y son responsabilidad del emisor”

Dra. Alma Rosa Marroquín Escamilla
Directora General

Lic. Vicente Arturo López Limón
Director Administrativo

Informe de Avance de Gestión Financiera
Tercer Trimestre 2024

SERVICIOS DE SALUD DE NUEVO LEÓN ESTADO ANALITICO DEL EJERCICIO DEL PRESUPUESTO DE EGRESOS CLASIFICACIÓN POR OBJETO DEL GASTO (CAPITULO Y CONCEPTO) DEL 1 DE ENERO AL 30 DE SEPTIEMBRE DE 2024 (CIFRAS EN PESOS)						
Concepto	Egresos					Subejercicio (6 = 3 - 4)
	Aprobado	Ampliaciones (Reducciones)	Modificado	Devengado	Pagado	
	1	2	(3 = 1 + 2)	4	5	
Gasto No Etiquetado	1,865,161,655	310,390,618	2,175,552,273	1,056,183,173	947,583,496	1,119,369,099
Servicios Personales	567,163,435	(75,464,227)	491,699,208	302,044,339	299,832,098	189,654,869
Remuneraciones al personal de Carácter Permanente	35,284,434	30,176,963	65,461,397	8,291,645	8,291,645	57,169,752
Remuneraciones al personal de Carácter Transitorio	82,795,622	110,377,788	193,173,409	151,748,103	151,748,103	41,425,306
Remuneraciones Adicionales y Especiales	73,575,693	(32,921,408)	40,654,285	13,449,450	13,449,450	27,204,835
Seguridad Social	44,756,306	(20,757,727)	23,998,579	18,227,010	16,944,134	5,771,569
Otras prestaciones Sociales y Económicas	330,751,381	(163,533,256)	167,218,125	109,134,718	108,205,353	58,083,407
Previsiones	0	0	0	0	0	0
Pago de Estímulos al Servidor Público	0	1,193,413	1,193,413	1,193,413	1,193,413	0
Materiales y Suministros	222,479,051	14,077,240	236,556,291	132,902,127	99,385,585	103,654,164
Materiales de Administración, Emisión de Documentos y Artículos Oficiales	222,479,051	(206,897,510)	15,581,540	9,068,588	8,617,014	6,512,952
Alimentos y Utensilios	0	4,916,521	4,916,521	4,503,221	4,450,669	413,300
Materias Primas y materiales de Producción y Comercialización	0	7,973,829	7,973,829	199,780	197,982	7,774,049
Materiales y Artículos de Construcción y de Reparación	0	5,523,531	5,523,531	5,404,389	5,194,646	119,142
Productos Químicos, Farmacéuticos y de Laboratorio	0	190,679,416	190,679,416	109,789,085	77,244,517	80,890,330
Combustibles, Lubricantes y Aditivos	0	515,696	515,696	268,376	266,826	247,320
Vestuario, Blancos, Prendas de Producción y Artículos Deportivos	0	9,400,662	9,400,662	1,947,178	1,714,535	7,453,484
Materiales y Suministros para Seguridad	0	0	0	0	0	0
Herramientas, Refacciones y Accesorios Menores	0	1,965,096	1,965,096	1,721,510	1,699,397	243,586
Servicios Generales	866,972,609	434,901,782	1,301,874,391	593,804,697	528,759,851	708,069,694
Servicios Básicos	0	182,072,845	182,072,845	81,283,797	80,586,570	100,789,048
Servicios de Arrendamiento	0	77,184,938	77,184,938	54,920,953	39,949,656	22,263,985
Servicios Profesionales, Científicos, Técnicos y Otros Servicios	863,972,609	(71,804,644)	792,167,966	326,960,567	298,174,720	465,207,398
Servicios Financieros, Bancarios y Comerciales	0	47,031,719	47,031,719	4,906,501	4,835,769	42,125,218
Servicios de Instalación, Reparación, Mantenimiento y Conservación	0	160,608,841	160,608,841	84,495,381	63,990,569	76,113,460
Servicios de Comunicación Social y Publicidad	0	35,132,828	35,132,828	34,958,828	34,958,828	174,000
Servicio de Traslado y Viáticos	3,000,000	1,292,811	4,292,811	3,285,586	3,272,434	1,007,225
Servicios Oficiales	0	1,076,340	1,076,340	692,694	692,694	383,646
Otros Servicios Generales	0	2,306,102	2,306,102	2,300,389	2,298,611	5,713

Informe de Avance de Gestión Financiera
Tercer Trimestre 2024

Transferencias, Asignaciones, Subsidios y Otras Ayudas	0	15,549,237	15,549,237	3,610,576	2,303,130	11,938,661
Transferencias Internas y Asignaciones al Sector Público	0	0	0	0	0	0
Transferencias al Resto del Sector Público	0	0	0	0	0	0
Subsidios y Subvenciones	0	15,549,237	15,549,237	3,610,576	2,303,130	11,938,661
Ayudas Sociales	0	0	0	0	0	0
Pensiones y Jubilaciones	0	0	0	0	0	0
Transferencias a Fideicomisos, Mandatos y Otros Análogos	0	0	0	0	0	0
Transferencias a la Seguridad Social	0	0	0	0	0	0
Donativos	0	0	0	0	0	0
Transferencias al Exterior	0	0	0	0	0	0
Bienes Muebles, Inmuebles e Intangibles	99,531,929	(38,081,411)	61,450,518	11,227,347	5,079,945	50,223,171
Mobiliario y Equipo de Administración	0	7,317,982	7,317,982	3,787,439	3,163,058	3,530,543
Mobiliario y Equipo Educativo y Recreativo	0	501,912	501,912	315,643	0	186,269
Equipo e Instrumental Médico y de Laboratorio	99,531,929	(48,622,762)	50,909,167	4,623,506	104,386	46,285,661
Vehículos y Equipo de Transporte	0	1,812,500	1,812,500	1,812,500	1,812,500	0
Equipo de Defensa y Seguridad	0	0	0	0	0	0
Maquinaria, Otros Equipos y Herramientas	0	811,591	811,591	590,894	0	220,697
Activos Biológicos	0	0	0	0	0	0
Bienes Inmuebles	0	0	0	0	0	0
Activos Intangibles	0	97,366	97,366	97,366	0	0
Inversión Pública	109,014,631	(40,592,004)	68,422,627	12,594,087	12,222,887	55,828,541
Obra Pública en Bienes de Dominio Público	0	0	0	0	0	0
Obra Pública en Bienes Propios	79,014,631	(40,592,004)	38,422,627	12,222,887	12,222,887	26,199,741
Proyectos Productivos y Acciones de Fomento	30,000,000	0	30,000,000	371,200	0	29,628,800
Inversiones Financieras y Otras Provisiones	0	0	0	0	0	0
Inversiones para el Fomento de Actividades Productivas	0	0	0	0	0	0
Acciones y Participaciones de Capital	0	0	0	0	0	0
Compra de Títulos y Valores	0	0	0	0	0	0
Concesión de Préstamos	0	0	0	0	0	0
Inversiones en Fideicomiso y Mandatos	0	0	0	0	0	0
Otras Inversiones Financieras	0	0	0	0	0	0
Provisiones para Contingencias y otras Erogaciones Especiales	0	0	0	0	0	0
Participaciones y Aportaciones	0	0	0	0	0	0
Participaciones	0	0	0	0	0	0
Aportaciones	0	0	0	0	0	0
Convenios	0	0	0	0	0	0
Deuda Pública	0	0	0	0	0	0
Amortización de la Deuda Pública	0	0	0	0	0	0
Intereses de la Deuda Pública	0	0	0	0	0	0
Comisión de la Deuda Pública	0	0	0	0	0	0

**Informe de Avance de Gestión Financiera
Tercer Trimestre 2024**

Gastos de la Deuda Pública	0	0	0	0	0	0
Costo por Coberturas	0	0	0	0	0	0
Apoyos Financieros	0	0	0	0	0	0
Adeudos de Ejercicios Fiscales Anteriores (ADEFAS)	0	0	0	0	0	0
Gasto Etiquetado	5,495,559,492	717,025,367	6,212,584,859	4,179,726,483	3,949,683,324	2,032,858,375
Servicios Personales	3,389,668,903	167,404,641	3,557,073,544	2,342,089,465	2,323,904,646	1,214,984,079
Remuneraciones al personal de Carácter Permanente	2,994,175,650	(1,671,477,977)	1,322,697,673	727,125,874	727,125,874	595,571,799
Remuneraciones al personal de Carácter Transitorio	84,927,265	303,784,641	388,711,906	323,042,012	323,042,012	65,669,894
Remuneraciones Adicionales y Especiales	100,887,758	568,549,375	669,437,133	425,583,323	425,583,323	243,853,810
Seguridad Social	53,160,781	220,771,846	273,932,627	188,158,750	171,251,133	85,773,878
Otras prestaciones Sociales y Económicas	156,517,449	732,560,343	889,077,792	671,244,959	669,967,757	217,832,833
Previsiones	0	0	0	0	0	0
Pago de Estímulos al Servidor Público	0	13,216,413	13,216,413	6,934,547	6,934,547	6,281,866
Materiales y Suministros	968,318,724	503,353,066	1,471,671,790	1,112,623,808	975,924,459	359,047,982
Materiales de Administración, Emisión de Documentos y Artículos Oficiales	370,000	10,897,282	11,267,282	10,645,236	9,181,811	622,046
Alimentos y Utensilios	0	98,494,291	98,494,291	88,918,112	87,924,835	9,576,179
Materias Primas y materiales de Producción y Comercialización	0	0	0	0	0	0
Materiales y Artículos de Construcción y de Reparación	0	1,346,201	1,346,201	1,276,828	1,276,828	69,372
Productos Químicos, Farmacéuticos y de Laboratorio	967,763,724	336,697,754	1,304,461,478	988,127,049	856,901,924	316,334,429
Combustibles, Lubricantes y Aditivos	80,000	42,269,916	42,349,916	20,631,240	17,681,347	21,718,676
Vestuario, Blancos, Prendas de Producción y Artículos Deportivos	105,000	12,433,748	12,538,748	2,077,068	2,016,922	10,461,680
Materiales y Suministros para Seguridad	0	0	0	0	0	0
Herramientas, Refacciones y Accesorios Menores	0	1,213,873	1,213,873	948,274	940,792	265,600
Servicios Generales	896,520,769	33,430,572	929,951,341	564,883,672	509,303,218	365,067,669
Servicios Básicos	0	24,281,088	24,281,088	24,185,473	24,185,473	95,615
Servicios de Arrendamiento	0	6,254,864	6,254,864	2,959,048	1,347,276	3,295,817
Servicios Profesionales, Científicos, Técnicos y Otros Servicios	328,665,189	(16,821,859)	311,843,329	171,343,155	164,311,504	140,500,174
Servicios Financieros, Bancarios y Comerciales	0	63,165,971	63,165,971	41,401,890	35,001,896	21,764,081
Servicios de Instalación, Reparación, Mantenimiento y Conservación	566,927,581	(47,878,881)	519,048,700	323,946,551	283,731,285	195,102,149
Servicios de Comunicación Social y Publicidad	232,000	1,663,000	1,895,000	0	0	1,895,000
Servicio de Traslado y Viáticos	66,000	1,356,389	1,422,389	628,402	628,402	793,988
Servicios Oficiales	630,000	1,410,000	2,040,000	419,154	97,382	1,620,846
Otros Servicios Generales	0	0	0	0	0	0
Transferencias, Asignaciones, Subsidios y Otras Ayudas	139,599,303	116,697	139,716,000	101,104,239	88,305,652	38,611,761
Transferencias Internas y Asignaciones al Sector Público	0	0	0	0	0	0
Transferencias al Resto del Sector Público	0	0	0	0	0	0

**Informe de Avance de Gestión Financiera
Tercer Trimestre 2024**

Subsidios y Subvenciones	139,599,303	116,697	139,716,000	101,104,239	88,305,652	38,611,761
Ayudas Sociales	0	0	0	0	0	0
Pensiones y Jubilaciones	0	0	0	0	0	0
Transferencias a Fideicomisos, Mandatos y Otros Análogos	0	0	0	0	0	0
Transferencias a la Seguridad Social	0	0	0	0	0	0
Donativos	0	0	0	0	0	0
Transferencias al Exterior	0	0	0	0	0	0
Bienes Muebles, Inmuebles e Intangibles	93,433,464	13,379,229	106,812,693	51,665,809	44,885,858	55,146,884
Mobiliario y Equipo de Administración	249,663	36,163,778	36,413,441	18,026,770	16,079,555	18,386,671
Mobiliario y Equipo Educativo y Recreativo	531,024	181,121	712,145	534,297	420,123	177,847
Equipo e Instrumental Médico y de Laboratorio	91,617,777	(38,392,439)	53,225,338	22,298,632	20,689,712	30,926,706
Vehículos y Equipo de Transporte	1,035,000	(75,000)	960,000	0	0	960,000
Equipo de Defensa y Seguridad	0	0	0	0	0	0
Maquinaria, Otros Equipos y Herramientas	0	11,695,159	11,695,159	8,022,254	6,162,433	3,672,905
Activos Biológicos	0	0	0	0	0	0
Bienes Inmuebles	0	0	0	0	0	0
Activos Intangibles	0	3,806,611	3,806,611	2,783,855	1,534,036	1,022,755
Inversión Pública	8,018,329	(658,839)	7,359,491	7,359,491	7,359,491	0
Obra Pública en Bienes de Dominio Público	0	0	0	0	0	0
Obra Pública en Bienes Propios	8,018,329	(658,839)	7,359,491	7,359,491	7,359,491	0
Proyectos Productivos y Acciones de Fomento	0	0	0	0	0	0
Inversiones Financieras y Otras Provisiones	0	0	0	0	0	0
Inversiones para el Fomento de Actividades Productivas	0	0	0	0	0	0
Acciones y Participaciones de Capital	0	0	0	0	0	0
Compra de Títulos y Valores	0	0	0	0	0	0
Concesión de Préstamos	0	0	0	0	0	0
Inversiones en Fideicomiso y Mandatos	0	0	0	0	0	0
Otras Inversiones Financieras	0	0	0	0	0	0
Provisiones para Contingencias y otras Erogaciones Especiales	0	0	0	0	0	0
Participaciones y Aportaciones	0	0	0	0	0	0
Participaciones	0	0	0	0	0	0
Aportaciones	0	0	0	0	0	0
Convenios	0	0	0	0	0	0
Deuda Pública	0	0	0	0	0	0
Amortización de la Deuda Pública	0	0	0	0	0	0
Intereses de la Deuda Pública	0	0	0	0	0	0
Comisión de la Deuda Pública	0	0	0	0	0	0
Gastos de la Deuda Pública	0	0	0	0	0	0
Costo por Coberturas	0	0	0	0	0	0
Apoyos Financieros	0	0	0	0	0	0
Adeudos de Ejercicios Fiscales Anteriores (ADEFAS)	0	0	0	0	0	0

Informe de Avance de Gestión Financiera
Tercer Trimestre 2024



III. Total Egresos	7,360,721,147	1,027,415,984	8,388,137,131	5,235,909,657	4,897,266,819	3,152,227,475
--------------------	---------------	---------------	---------------	---------------	---------------	---------------

"Bajo protesta de decir la verdad declaramos que los Estados Presupuestarios y sus notas, son razonablemente correctos y son responsabilidad del emisor"

Dra. Alma Rosa Marroquín Escamilla
Directora General

Lic. Vicente Arturó López Limón
Director Administrativo

**Informe de Avance de Gestión Financiera
Tercer Trimestre 2024**

SERVICIOS DE SALUD DE NUEVO LEÓN ESTADO ANALÍTICO DEL EJERCICIO DEL PRESUPUESTO DE EGRESOS CLASIFICACIÓN ADMINISTRATIVA DEL 1 DE ENERO AL 30 DE SEPTIEMBRE DE 2024 (CIFRAS EN PESOS)						
Concepto	Egresos					Subejercicio (6 = 3 - 4)
	Aprobado	Ampliaciones/ (Reducciones)	Modificado	Devengado	Pagado	
	1	2	(3 = 1 + 2)	4	5	
I. Gasto No Etiquetado	1,865,161,655	310,390,618	2,175,552,273	1,056,183,173	947,583,496	1,119,369,099
0001 OFICINA CENTRAL	585,809,764	(317,607,503)	268,202,261	88,991,665	87,025,706	179,210,596
0002 SUBDIRECCIÓN DE RECURSOS MATERIALES	53,288	8,935,118	8,988,406	6,607,355	6,386,980	2,381,051
0003 LABORATORIO ESTATAL	5,458,278	27,737,523	33,195,801	15,878,343	8,113,104	17,317,458
0004 CENTRO ESTATAL DE TRANSFUSIÓN SANGUÍNEA	1,766,195	1,849,654	3,615,849	2,078,011	1,987,591	1,537,839
0005 SUBSECRETARÍA DE REGULACIÓN Y FOMENTO SANITARIO	1,445,441	5,931,503	7,376,943	5,636,816	5,545,905	1,740,127
0006 SUBDIRECCIÓN DE OBRAS, CONSERVACIÓN MANTENIMIENTO	0	2,726,173	2,726,173	2,109,812	2,108,154	616,362
0007 SUBDIRECCIÓN DE RECURSOS HUMANOS	0	2,104,703	2,104,703	655,480	630,347	1,449,224
0008 DEPARTAMENTO DE SERVICIOS GENERALES	0	4,680,911	4,680,911	2,787,214	2,726,661	1,893,698
0009 DIRECCIÓN JURÍDICA	0	2,228,872	2,228,872	1,952,688	1,750,541	276,184
0011 DIRECCIÓN GENERAL	0	3,791,347	3,791,347	2,716,445	2,645,440	1,074,902
0012 SUBDIRECCIÓN DE RECURSOS FINANCIEROS	0	2,277,324	2,277,324	1,527,265	1,385,527	750,059
0013 DIRECCIÓN DE PLANEACIÓN	0	5,550,365	5,550,365	4,196,146	3,955,740	1,354,219
0014 SUBSECRETARÍA DE PREVENCIÓN Y CONTROL DE ENFERMEDADES	0	372,462	372,462	352,572	307,346	19,890
0015 DIRECCIÓN DE ENSEÑANZA E INVESTIGACIÓN EN SALUD Y CALIDAD	0	1,487,155	1,487,155	797,375	736,978	689,780
0018 COESIDA	0	2,897,640	2,897,640	1,058,769	1,026,552	1,838,871
0020 DIRECCIÓN ADMINISTRATIVA	0	2,704,767	2,704,767	2,016,265	1,626,702	688,502
0022 CENTRO DE TRASPLANTES DEL ESTADO DE NUEVO LEÓN	1,351,649	(1,005,797)	345,852	97,236	95,458	248,616
0028 DIRECCIÓN DE HOSPITALES	1,109,649,221	(598,354,601)	511,294,620	96,277,602	86,409,607	415,017,017
0030 DIRECCIÓN DE JURISDICCIONES SANITARIAS	0	606,618	606,618	397,226	393,361	209,392
0038 DIRECCIÓN DE SALUD PÚBLICA	13,241,585	45,167,176	58,408,761	31,472,483	24,264,854	26,936,278
0039 DIRECCIÓN DE PROMOCIÓN DE SALUD	68,957,869	(54,927,088)	14,030,781	12,007,628	10,547,255	2,023,153
0040 DEPARTAMENTO DE SALUD MENTAL	0	920,607	920,607	647,755	586,201	272,852
0041 COMUNICACIÓN SOCIAL	0	35,037,789	35,037,789	35,022,486	35,022,486	15,303
0043 DIRECCIÓN ESTATAL DE ENFERMERÍA	0	856,342	856,342	563,716	532,856	292,626
0053 DIRECCIÓN DE GESTORÍA Y ATENCIÓN CIUDADANA	0	4,351,752	4,351,752	4,108,608	3,635,013	243,145

**Informe de Avance de Gestión Financiera
Tercer Trimestre 2024**



TESORERÍA
GABINETE DE BUEN GOBIERNO

0054 COORDINACIÓN INSTITUCIONAL DE SEGURIDAD	0	420,095	420,095	331,010	307,879	89,084
0056 CRDI "CENTRO REGIONAL DE DESARROLLO INFANTIL Y ESTIMULACIÓN TEMPRANA	43,427	1,231,488	1,274,915	417,601	346,104	857,314
0080 DIRECCIÓN DE CALIDAD	0	625,904	625,904	436,062	435,722	189,842
1100 JURISDICCIÓN SANITARIA # 1	92,495	31,967,444	32,059,939	22,437,257	19,841,869	9,622,682
1200 JURISDICCIÓN SANITARIA # 2	30,255	36,773,079	36,803,334	25,433,386	22,722,723	11,369,948
1285 UNEME ESCOBEDO	0	10,064,109	10,064,109	6,023,912	5,941,039	4,040,197
1300 JURISDICCIÓN SANITARIA # 3	40,595	40,801,356	40,841,951	25,281,789	20,004,101	15,560,162
1340 CENTRO DE ESPECIALIDADES DENTALES	1,673	15,306,861	15,308,534	10,505,867	7,988,205	4,802,667
1400 JURISDICCIÓN SANITARIA # 4	10,161	44,049,337	44,059,498	29,775,509	25,025,388	14,283,989
1482 UNEME DEDICAM	0	230,984,470	230,984,470	113,587,784	94,492,486	117,396,686
1500 JURISDICCIÓN SANITARIA # 5	1,157	14,440,791	14,441,948	10,622,540	10,009,581	3,819,408
1600 JURISDICCIÓN SANITARIA # 6	20,320	24,775,665	24,795,985	16,417,925	15,861,081	8,378,060
1679 UNEME PESQUERÍA	0	10,425,598	10,425,598	8,701,620	8,689,291	1,723,978
1700 JURISDICCIÓN SANITARIA # 7	30,899	30,874,874	30,905,773	20,354,441	18,768,042	10,551,332
1800 JURISDICCIÓN SANITARIA # 8	15,113	21,710,744	21,725,857	16,003,977	13,745,795	5,721,881
1844 SHOCK TRAUMA GALEANA	0	8,108,889	8,108,889	7,781,679	7,539,095	327,210
1996 UNIDAD DE URGENCIAS MÉDICAS SANTIAGO	0	1,219,778	1,219,778	775,619	635,797	444,159
1998 CENTRO REGULADOR DE URGENCIAS MÉDICAS	0	71,312,261	71,312,261	47,894,393	35,781,902	23,417,867
2120 HOSPITAL GENERAL DE TIERRA Y LIBERTAD	0	40,512,073	40,512,073	29,356,598	28,804,397	11,155,475
2220 HOSPITAL REGIONAL MATERNO INFANTIL	10,828	108,085,149	108,095,977	72,898,882	69,344,624	35,197,095
2225 HOSPITAL METROPOLITANO	13,036	205,229,486	205,242,522	133,041,577	125,643,689	72,200,945
2303 UNEME PEDIÁTRICA	32,150	6,482,784	6,514,934	3,294,409	3,027,179	3,220,525
2350 HOSPITAL DE ESPECIALIDADES EN SALUD MENTAL	35,869,565	21,184,535	57,054,100	17,592,450	17,458,300	39,461,649
2432 HOSPITAL GENERAL DE JUÁREZ	0	18,306,530	18,306,530	14,146,133	14,106,028	4,160,397
2520 HOSPITAL GENERAL VIRGINIA AYALA DE GARZA	64,275	3,626,779	3,691,054	3,486,606	3,465,554	204,448
2521 HOSPITAL GENERAL DE SABINAS HIDALGO (NUEVO)	25,809	33,677,509	33,703,318	23,634,782	22,651,342	10,068,536
2650 HOSPITAL GENERAL DE CERRALVO	73,393	8,951,387	9,024,780	5,685,642	5,423,609	3,339,138
2730 HOSPITAL GENERAL DE MONTEMORELOS	3,499	52,107,754	52,111,254	34,818,635	30,768,318	17,292,619
2740 HOSPITAL GENERAL DE LINARES	20,216	18,338,808	18,359,024	9,677,666	7,896,572	8,681,358
2835 HOSPITAL GENERAL DE GALEANA	41,027,722	(17,004,837)	24,022,885	8,983,293	6,424,218	15,039,592
2840 HOSPITAL GENERAL DE DOCTOR ARROYO	592	9,688,719	9,689,311	6,341,963	5,862,030	3,347,349
3100 CENTRO DE REHABILITACIÓN FÍSICA Y ORTOPEDIA SOLIDARIDAD	1,185	3,516,083	3,517,268	2,321,610	2,287,941	1,195,658
3501 CENTRO DE ATENCIÓN INTEGRAL DE ADICCIONES SABINAS HIDALGO	0	1,297,030	1,297,030	1,175,456	1,138,947	121,574

**Informe de Avance de Gestión Financiera
Tercer Trimestre 2024**

3708 CENTRO DE ATENCIÓN INTEGRAL EN SALUD MENTAL Y ADICCIONES ZONA SUR (ATENCIÓN MÉDICA EXTERNA)	0	10,977,273	10,977,273	6,988,141	5,698,283	3,989,132
II. Gasto Etiquetado	5,495,559,492	717,025,367	6,212,584,859	4,179,726,483	3,949,683,324	2,032,858,375
0001 OFICINA CENTRAL	1,382,527,668	(965,506,761)	417,020,908	192,810,631	190,579,457	224,210,277
0002 SUBDIRECCIÓN DE RECURSOS MATERIALES	0	6,145,639	6,145,639	4,412,747	3,305,639	1,732,892
0003 LABORATORIO ESTATAL	0	59,428,650	59,428,650	41,557,461	31,808,828	17,871,189
0004 CENTRO ESTATAL DE TRANSFUSIÓN SANGUÍNEA	8,280,374	18,982,052	27,262,426	23,909,123	22,716,216	3,353,303
0005 SUBSECRETARIA DE REGULACIÓN Y FOMENTO SANITARIO	0	13,283,776	13,283,776	7,401,513	6,170,610	5,882,263
0006 SUBDIRECCIÓN DE OBRAS, CONSERVACIÓN MANTENIMIENTO	0	1,176,993	1,176,993	1,100,861	1,031,903	76,132
0007 SUBDIRECCIÓN DE RECURSOS HUMANOS	0	259,270,057	259,270,057	1,656,861	988,266	257,613,196
0008 DEPARTAMENTO DE SERVICIOS GENERALES	0	2,204,504	2,204,504	1,565,553	1,250,544	638,951
0009 DIRECCIÓN JURÍDICA	0	706,909	706,909	412,306	146,720	294,604
0011 DIRECCIÓN GENERAL	0	930,650	930,650	833,950	699,340	96,700
0012 SUBDIRECCIÓN DE RECURSOS FINANCIEROS	0	4,960,651	4,960,651	2,453,551	2,124,298	2,507,100
0013 DIRECCIÓN DE PLANEACIÓN	0	7,554,335	7,554,335	3,326,962	1,741,258	4,227,372
0014 SUBSECRETARIA DE PREVENCIÓN Y CONTROL DE ENFERMEDADES	0	373,027	373,027	342,596	332,133	30,431
0015 DIRECCIÓN DE ENSEÑANZA E INVESTIGACIÓN EN SALUD Y CALIDAD	0	365,841	365,841	296,019	281,556	69,821
0018 COESIDA	0	132,235,679	132,235,679	131,468,942	131,445,542	766,737
0020 DIRECCIÓN ADMINISTRATIVA	0	1,793,804	1,793,804	1,297,613	1,102,126	496,191
0022 CENTRO DE TRASPLANTES DEL ESTADO DE NUEVO LEÓN	0	2,459,638	2,459,638	1,906,518	1,882,130	553,120
0028 DIRECCIÓN DE HOSPITALES	139,500,000	255,828,272	395,328,272	232,222,976	219,390,705	163,105,296
0030 DIRECCIÓN DE JURISDICCIÓNES SANITARIAS	8,018,329	(573,708)	7,444,621	7,425,815	7,425,815	18,806
0038 DIRECCIÓN DE SALUD PÚBLICA	52,050,057	259,131,710	311,181,767	208,729,762	207,866,761	102,452,005
0039 DIRECCIÓN DE PROMOCIÓN DE SALUD	0	4,618,355	4,618,355	2,325,142	1,832,716	2,293,213
0040 DEPARTAMENTO DE SALUD MENTAL	0	9,028,262	9,028,262	1,295,254	629,505	7,733,008
0041 COMUNICACIÓN SOCIAL	0	704,026	704,026	511,595	508,125	192,430
0043 DIRECCIÓN ESTATAL DE ENFERMERÍA	0	666,668	666,668	243,954	208,171	422,714
0053 DIRECCIÓN DE GESTORÍA Y ATENCIÓN CIUDADANA	0	272,170	272,170	260,838	216,711	11,332
0054 COORDINACIÓN INSTITUCIONAL DE SEGURIDAD	0	483,484	483,484	468,197	460,219	15,287
0056 CRDI "CENTRO REGIONAL DE DESARROLLO INFANTIL Y ESTIMULACIÓN TEMPRANA	0	8,130,681	8,130,681	5,293,025	5,224,065	2,837,656
0080 DIRECCIÓN DE CALIDAD	0	107,500	107,500	104,252	56,492	3,248
1100 JURISDICCIÓN SANITARIA # 1	24,290,962	266,398,384	290,689,346	218,381,257	212,921,455	72,308,089

**Informe de Avance de Gestión Financiera
Tercer Trimestre 2024**

1200 JURISDICCIÓN SANITARIA # 2	25,066,121	219,750,685	244,816,806	179,567,259	176,856,003	65,249,547
1285 UNEME ESCOBEDO	0	10,982,733	10,982,733	8,399,908	7,895,746	2,582,825
1300 JURISDICCIÓN SANITARIA # 3	25,962,662	190,675,626	216,638,288	153,077,678	148,801,800	63,560,610
1340 CENTRO DE ESPECIALIDADES DENTALES	9,143,157	17,367,000	26,510,157	17,638,087	17,380,528	8,872,071
1400 JURISDICCIÓN SANITARIA # 4	21,353,036	227,205,250	248,558,286	179,055,829	177,188,261	69,502,457
1482 UNEME DEDICAM	3,220,963	52,359,619	55,580,582	46,716,593	46,528,952	8,863,990
1500 JURISDICCIÓN SANITARIA # 5	14,390,019	74,911,734	89,301,753	64,321,025	62,445,489	24,980,728
1600 JURISDICCIÓN SANITARIA # 6	17,728,091	158,980,263	176,708,354	92,517,920	90,270,919	84,190,433
1679 UNEME PESQUERÍA	0	13,110,966	13,110,966	10,312,226	10,057,351	2,798,740
1700 JURISDICCIÓN SANITARIA # 7	19,703,932	126,935,084	146,639,017	105,086,365	103,634,079	41,552,651
1800 JURISDICCIÓN SANITARIA # 8	5,653,371	98,987,824	104,641,195	79,349,548	77,413,053	25,291,647
1844 SHOCK TRAUMA GALEANA	0	7,119,163	7,119,163	5,321,113	4,884,449	1,798,049
1996 UNIDAD DE URGENCIAS MÉDICAS SANTIAGO	0	472,672	472,672	449,372	431,937	23,300
1998 CENTRO REGULADOR DE URGENCIAS MÉDICAS	0	13,340,306	13,340,306	10,041,286	8,441,877	3,299,019
2120 HOSPITAL GENERAL DE TIERRA Y LIBERTAD	311,478	61,982,316	62,293,794	49,671,843	45,882,296	12,621,951
2220 HOSPITAL REGIONAL MATERNO INFANTIL	188,965,703	726,729,431	915,695,134	638,673,212	599,904,569	277,021,921
2225 HOSPITAL METROPOLITANO	3,439,664,659	(2,428,402,237)	1,011,262,422	781,090,274	683,215,881	230,172,148
2303 UNEME PEDIÁTRICA	12,229,782	30,188,829	42,418,610	27,258,062	26,721,875	15,160,549
2350 HOSPITAL DE ESPECIALIDADES EN SALUD MENTAL	18,684,041	114,364,551	133,048,592	95,972,589	93,634,490	37,076,002
2432 HOSPITAL GENERAL DE JUÁREZ	0	19,000,683	19,000,683	15,949,335	14,695,248	3,051,347
2520 HOSPITAL GENERAL VIRGINIA AYALA DE GARZA	0	2,642,578	2,642,578	2,642,578	2,642,578	0
2521 HOSPITAL GENERAL DE SABINAS HIDALGO (NUEVO)	16,809,015	118,165,601	134,974,616	98,862,699	94,471,203	36,111,917
2650 HOSPITAL GENERAL DE CERRALVO	3,581,710	77,546,373	81,128,083	60,830,934	58,627,171	20,297,149
2730 HOSPITAL GENERAL DE MONTEMORELOS	20,111,425	159,824,721	179,936,146	133,499,063	123,639,134	46,437,082
2740 HOSPITAL GENERAL DE LINARES	19,454,829	77,186,070	96,640,899	70,554,466	67,966,320	26,086,433
2835 HOSPITAL GENERAL DE GALEANA	8,169,262	66,637,444	74,806,706	55,225,869	52,239,186	19,580,837
2840 HOSPITAL GENERAL DE DOCTOR ARROYO	7,866,267	82,669,361	90,535,627	66,614,908	64,129,547	23,920,720
3100 CENTRO DE REHABILITACIÓN FÍSICA Y ORTOPEDIA SOLIDARIDAD	2,822,580	25,525,101	28,347,682	21,531,300	19,925,712	6,816,381
3501 CENTRO DE ATENCIÓN INTEGRAL DE ADICCIONES SABINAS HIDALGO	0	9,619,244	9,619,244	7,514,088	7,454,379	2,105,156
3708 CENTRO DE ATENCIÓN INTEGRAL EN SALUD MENTAL Y ADICCIONES ZONA SUR (ATENCIÓN MÉDICA EXTERNA)	0	8,134,332	8,134,332	6,114,983	6,105,192	2,019,349
3709 UNIDAD DE ESPECIALIDADES MEDICAS DE CIRUGIA AMBULATORIA UNEME ALLENDE	0	1,850,796	1,850,796	1,850,796	1,850,796	0
III Total de Egresos	7,360,721,147	1,027,415,984	8,388,137,131	5,235,909,657	4,897,266,819	3,152,227,475

Informe de Avance de Gestión Financiera
Tercer Trimestre 2024



“Bajo protesta de decir la verdad declaramos que los Estados Presupuestarios y sus notas, son razonablemente correctos y son responsabilidad del emisor”

Dra. Alma Rosa Marroquín Escamilla
Directora General

Lic. Vicente Arturo López Limón
Director Administrativo

Informe de Avance de Gestión Financiera
Tercer Trimestre 2024

SERVICIOS DE SALUD DE NUEVO LEÓN ESTADO ANALÍTICO DEL EJERCICIO DEL PRESUPUESTO DE EGRESOS CLASIFICACIÓN FUNCIONAL (FINALIDAD Y FUNCIÓN) DEL 1 DE ENERO AL 30 DE SEPTIEMBRE DE 2024 (CIFRAS EN PESOS)						
Concepto	Egresos					Subejercicio
	Aprobado	Ampliaciones/ (Reducciones)	Modificado	Devengado	Pagado	
	1	2	3 = 1 + 2	4	5	
I. Gasto No Etiquetado	1,865,161,655	310,390,618	2,175,552,273	1,056,183,173	947,583,496	1,119,369,099
A. Gobierno	0	0	0	0	0	0
a1) Legislación	0	0	0	0	0	0
a2) Justicia	0	0	0	0	0	0
a3) Coordinación Política de Gobierno	0	0	0	0	0	0
a4) Relaciones Exteriores	0	0	0	0	0	0
a5) Asuntos Financieros y Hacendarios	0	0	0	0	0	0
a6) Seguridad Nacional	0	0	0	0	0	0
a7) Asuntos de Orden Público y Seguridad Interior	0	0	0	0	0	0
a8) Otros Servicios Generales	0	0	0	0	0	0
B. Desarrollo Social	1,865,161,655	310,390,618	2,175,552,273	1,056,183,173	947,583,496	1,119,369,099
b1) Protección Ambiental	0	0	0	0	0	0
b2) Vivienda y Servicios de la Comunidad	0	0	0	0	0	0
b3) Salud	1,865,161,655	310,390,618	2,175,552,273	1,056,183,173	947,583,496	1,119,369,099
b4) Recreación Cultura y otras Manifestaciones Sociales	0	0	0	0	0	0
b5) Educación	0	0	0	0	0	0
b6) Protección Social	0	0	0	0	0	0
b7) Otros Asuntos Sociales	0	0	0	0	0	0
C. Desarrollo Económico	0	0	0	0	0	0
c1) Asuntos Económicos, Comerciales y Laborales en General	0	0	0	0	0	0
c2) Agropecuaria, Silvicultura, Pesca y Caza	0	0	0	0	0	0
c3) Combustibles y Energía	0	0	0	0	0	0
c4) Minería, Manufacturas y Construcción	0	0	0	0	0	0
c5) Transporte	0	0	0	0	0	0
c6) Comunicaciones	0	0	0	0	0	0
c7) Turismo	0	0	0	0	0	0
c8) ciencia, Tecnología e Innovación	0	0	0	0	0	0
c9) Otras Industrias y otros Asuntos Económicos	0	0	0	0	0	0
D. Otras no Clasificadas en Funciones Anteriores	0	0	0	0	0	0
d1) Transacciones de la Deuda Pública/Costo Financiero de la Deuda	0	0	0	0	0	0

**Informe de Avance de Gestión Financiera
Tercer Trimestre 2024**



d2) Transferencias, Participaciones y Aportaciones entre Diferentes Niveles y Ordenes de Gobierno	0	0	0	0	0	0
d3) Saneamiento del Sistema Financiero	0	0	0	0	0	0
d4) Adeudos de Ejercicios Fiscales Anteriores	0	0	0	0	0	0
II. Gasto Etiquetado	5,495,559,492	717,025,367	6,212,584,859	4,179,726,483	3,949,683,324	2,032,858,375
A. Gobierno	0	0	0	0	0	0
a1) Legislación	0	0	0	0	0	0
a2) Justicia	0	0	0	0	0	0
a3) Coordinación Política de Gobierno	0	0	0	0	0	0
a4) Relaciones Exteriores	0	0	0	0	0	0
a5) Asuntos Financieros y Hacendarios	0	0	0	0	0	0
a6) Seguridad Nacional	0	0	0	0	0	0
a7) Asuntos de Orden Público y Seguridad Interior	0	0	0	0	0	0
a8) Otros Servicios Generales	0	0	0	0	0	0
B. Desarrollo Social	5,495,559,492	717,025,367	6,212,584,859	4,179,726,483	3,949,683,324	2,032,858,375
b1) Protección Ambiental	0	0	0	0	0	0
b2) Vivienda y Servicios de la Comunidad	0	0	0	0	0	0
b3) Salud	5,495,559,492	717,025,367	6,212,584,859	4,179,726,483	3,949,683,324	2,032,858,375
b4) Recreación Cultura y otras Manifestaciones Sociales	0	0	0	0	0	0
b5) Educación	0	0	0	0	0	0
b6) Protección Social	0	0	0	0	0	0
b7) Otros Asuntos Sociales	0	0	0	0	0	0
C. Desarrollo Económico	0	0	0	0	0	0
c1) Asuntos Económicos, Comerciales y Laborales en General	0	0	0	0	0	0
c2) Agropecuaria, Silvicultura, Pesca y Caza	0	0	0	0	0	0
c3) Combustibles y Energía	0	0	0	0	0	0
c4) Minería, Manufacturas y Construcción	0	0	0	0	0	0
c5) Transporte	0	0	0	0	0	0
c6) Comunicaciones	0	0	0	0	0	0
c7) Turismo	0	0	0	0	0	0
c8) ciencia, Tecnología e Innovación	0	0	0	0	0	0
c9) Otras Industrias y otros Asuntos Económicos	0	0	0	0	0	0
D. Otras no Clasificadas en Funciones Anteriores	0	0	0	0	0	0
d1) Transacciones de la Deuda Pública/Costo Financiero de la Deuda	0	0	0	0	0	0
d2) Transferencias y Aportaciones entre Diferentes Niveles y Ordenes de Gobierno	0	0	0	0	0	0

Informe de Avance de Gestión Financiera
Tercer Trimestre 2024



d3) Saneamiento del Sistema Financiero	0	0	0	0	0	0
d4) Adeudos de Ejercicios Fiscales Anteriores	0	0	0	0	0	0
III. Total de Egresos	7,360,721,147	1,027,415,984	8,388,137,131	5,235,909,657	4,897,266,819	3,152,227,475

"Bajo protesta de decir la verdad declaramos que los Estados Presupuestarios y sus notas, son razonablemente correctos y son responsabilidad del emisor"

Dra. Alma Rosa Marroquín Escamilla
Directora General

Lic. Vicente Arturo López Limón
Director Administrativo

Informe de Avance de Gestión Financiera
Tercer Trimestre 2024

SERVICIOS DE SALUD DE NUEVO LEÓN ESTADO ANALITICO DEL EJERCICIO DEL PRESUPUESTO DE EGRESOS CLASIFICACION DE SERVICIOS PERSONALES POR CATEGORIA DEL 1 DE ENERO AL 30 DE SEPTIEMBRE DE 2024 (CIFRAS EN PESOS)						
Concepto	Egresos					Subejercicio (6 = 3 - 4)
	Aprobado	Ampliaciones/ (Reducciones)	Modificado	Devengado	Pagado	
	1	2	(3 = 1 + 2)	4	5	
I. Gasto No Etiquetado	567,163,435	(75,464,227)	491,699,208	302,044,339	299,832,098	189,654,869
Personal Administrativo y de Servicio Público	-	-	-	-	-	-
Magisterio	-	-	-	-	-	-
Servicios de Salud	567,163,435	(75,464,227)	491,699,208	302,044,339	299,832,098	189,654,869
Personal Administrativo	366,638,432	(48,783,268)	317,855,164	195,254,236	193,824,149	122,600,928
Personal Médico, Paramédico y afín	200,525,003	(26,680,959)	173,844,044	106,790,104	106,007,949	67,053,940
Seguridad Pública	-	-	-	-	-	-
Gastos asociados a la implementación de nuevas Leyes Federales o reformas a las mismas	-	-	-	-	-	-
Nombre del Programa o ley 1	-	-	-	-	-	-
Nombre del Programa o ley 2	-	-	-	-	-	-
Subtotal	567,163,435	(75,464,227)	491,699,208	302,044,339	299,832,098	189,654,869
Sentencias Laborales Definitivas	-	-	-	-	-	-
Gasto Etiquetado	3,389,668,903	167,404,641	3,557,073,544	2,342,089,465	2,323,904,646	1,214,984,079
Personal Administrativo y de Servicio Público	-	-	-	-	-	-
Magisterio	-	-	-	-	-	-
Servicios de Salud	3,389,668,903	167,404,641	3,557,073,544	2,342,089,465	2,323,904,646	1,214,984,079
Personal Administrativo	500,689,801	24,727,429	525,417,230	345,951,284	343,265,195	179,465,946
Personal Médico, Paramédico y afín	2,888,979,101	142,677,212	3,031,656,313	1,996,138,181	1,980,639,452	1,035,518,133
Seguridad Pública	-	-	-	-	-	-
Gastos asociados a la implementación de nuevas Leyes Federales o reformas a las mismas	-	-	-	-	-	-
Nombre del Programa o ley 1	-	-	-	-	-	-
Nombre del Programa o ley 2	-	-	-	-	-	-
Subtotal	3,389,668,903	167,404,641	3,557,073,544	2,342,089,465	2,323,904,646	1,214,984,079
Sentencias Laborales Definitivas	-	-	-	-	-	-
Total de Gastos en Servicios Personales	3,956,832,338	91,940,414	4,048,772,752	2,644,133,804	2,623,736,744	1,404,638,948

“Bajo protesta de decir la verdad declaramos que los Estados Presupuestarios y sus notas, son razonablemente correctos y son responsabilidad del emisor”



Dra. Alma Rosa Marroquín-Escamilla
Directora General



Lic. Vicente Arturo López Limón
Director Administrativo

**Informe de Avance de Gestión Financiera
Tercer Trimestre 2024**

SERVICIOS DE SALUD DE NUEVO LEÓN PROYECCIONES DE INGRESOS - LDF DEL 01 DE ENERO AL 30 DE SEPTIEMBRE DE 2024 (CIFRAS NOMINALES)						
Concepto (b)	2024	2025	2026	2027	2028	2029
1. Ingresos de Libre Disposición	4,125,707,011	4,249,478,221	4,376,962,568	4,508,271,445	4,643,519,588	4,782,825,176
A. Impuestos	0	0	0	0	0	0
B. Cuotas y Aportaciones de Seguridad Social	0	0	0	0	0	0
C. Contribuciones de Mejoras	0	0	0	0	0	0
D. Derechos	0	0	0	0	0	0
E. Productos	0	0	0	0	0	0
F. Aprovechamientos	0	0	0	0	0	0
G. Ingresos por Venta de Bienes y Prestación de Servicios	0	0	0	0	0	0
H. Participaciones	0	0	0	0	0	0
I. Incentivos Derivados de la Colaboración Fiscal	0	0	0	0	0	0
J. Transferencias y Asignaciones	4,125,707,011	4,249,478,221	4,376,962,568	4,508,271,445	4,643,519,588	4,782,825,176
K. Convenios	0	0	0	0	0	0
L. Otros Ingresos de Libre Disposición	0	0	0	0	0	0
2. Transferencias Federales Etiquetadas	5,125,513,739	5,279,279,151	5,437,657,526	5,600,787,251	5,768,810,869	5,941,875,195
A. Aportaciones	3,684,015,250	3,794,535,708	3,908,371,779	4,025,622,932	4,146,391,620	4,270,783,369
B. Convenios	1,441,498,489	1,484,743,444	1,529,285,747	1,575,164,319	1,622,419,249	1,671,091,826
C. Fondos Distintos de Aportaciones	0	0	0	0	0	0
D. Transferencias, Asignaciones, Subsidios y Subvenciones, y Pensiones y Jubilaciones	0	0	0	0	0	0
E. Otras Transferencias Federales Etiquetadas	0	0	0	0	0	0
3. Ingresos Derivados de Financiamientos	0	0	0	0	0	0
A. Ingresos Derivados de Financiamientos	0	0	0	0	0	0
4. Total de Ingresos Proyectados	9,251,220,750	9,528,757,372	9,814,620,094	10,109,058,696	10,412,330,457	10,724,700,371
Datos Informativos						
1. Ingresos Derivados de Financiamientos con Fuente de Pago de Recursos de Libre Disposición	0	0	0	0	0	0
2. Ingresos Derivados de Financiamientos con Fuente de Pago de Transferencias Federales Etiquetadas	0	0	0	0	0	0
3. Ingresos Derivados de Financiamiento	0	0	0	0	0	0

“Bajo protesta de decir la verdad declaramos que los Estados Presupuestarios y sus notas, son razonablemente correctos y son responsabilidad del emisor”



Dra. Alma Rosa Marroquín Escamilla
Directora General



Lic. Vicente Arturo López Limón
Director Administrativo

**Informe de Avance de Gestión Financiera
Tercer Trimestre 2024**



SERVICIOS DE SALUD DE NUEVO LEÓN PROYECCIONES DE EGRESOS - LDF DEL 01 DE ENERO AL 30 DE SEPTIEMBRE DE 2024 (CIFRAS NOMINALES)						
Concepto	2024	2025	2026	2027	2028	2029
1. Gasto No Etiquetado	4,125,707,011	4,249,478,221	4,376,962,568	4,508,271,445	4,643,519,588	4,782,825,176
A. Servicios Personales	795,505,515	819,370,680	843,951,800	869,270,354	895,348,465	922,208,919
B. Materiales y Suministros	827,161,634	851,976,483	877,535,778	903,861,851	930,977,707	958,907,038
C. Servicios Generales	1,865,977,628	1,921,956,957	1,979,615,666	2,039,004,136	2,100,174,260	2,163,179,487
D. Transferencias, Asignaciones, Subsidios y Otras Ayudas	0	0	0	0	0	0
E. Bienes Muebles, Inmuebles e Intangibles	425,549,462	438,315,946	451,465,425	465,009,387	478,959,669	493,328,459
F. Inversión Pública	211,512,772	217,858,155	224,393,900	231,125,717	238,059,488	245,201,273
G. Inversiones Financieras y Otras Provisiones	0	0	0	0	0	0
H. Participaciones y Aportaciones	0	0	0	0	0	0
I. Deuda Pública	0	0	0	0	0	0
2. Gasto Etiquetado	5,125,513,739	5,279,279,151	5,437,657,526	5,600,787,251	5,768,810,869	5,941,875,195
A. Servicios Personales	3,445,850,852	3,549,226,378	3,655,703,169	3,765,374,264	3,878,335,492	3,994,685,557
B. Materiales y Suministros	605,292,559	623,451,336	642,154,876	661,419,522	681,262,108	701,699,971
C. Servicios Generales	839,221,313	864,397,952	890,329,891	917,039,788	944,550,981	972,887,511
D. Transferencias, Asignaciones, Subsidios y Otras Ayudas	139,500,000	143,685,000	147,995,550	152,435,417	157,008,479	161,718,733
E. Bienes Muebles, Inmuebles e Intangibles	95,649,015	98,518,485	101,474,040	104,518,261	107,653,809	110,883,423
F. Inversión Pública	0	0	0	0	0	0
G. Inversiones Financieras y Otras Provisiones	0	0	0	0	0	0
H. Participaciones y Aportaciones	0	0	0	0	0	0
I. Deuda Pública	0	0	0	0	0	0
3. Total de Egresos proyectados	9,251,220,750	9,528,757,372	9,814,620,094	10,109,058,696	10,412,330,457	10,724,700,371

“Bajo protesta de decir la verdad declaramos que los Estados Presupuestarios y sus notas, son razonablemente correctos y son responsabilidad del emisor”


 Dra. Alma Rosa Marroquín Escamilla
 Directora General


 Lic. Vicente Arturo López Limón
 Director Administrativo

Informe de Avance de Gestión Financiera
Tercer Trimestre 2024

SERVICIOS DE SALUD DE NUEVO LEÓN RESULTADOS DE INGRESOS-LDF DEL 01 DE ENERO AL 30 DE SEPTIEMBRE DE 2024 (CIFRAS EN PESOS)						
Concepto	2019	2020	2021	2022	2023	2024
1. Ingresos de Libre Disposición	2,082,039,771	2,914,572,986	1,554,875,543	1,716,606,304	1,800,461,552	965,537,390
A. Impuestos	0	0	0	0	0	0
B. Cuotas y Aportaciones de Seguridad Social	0	0	0	0	0	0
C. Contribuciones de Mejoras	0	0	0	0	0	0
D. Derechos	0	0	0	0	0	0
E. Productos	0	0	0	0	0	0
F. Aprovechamientos	38,268,125	76,232,697	17,033,306	30,336,204	59,117,370	41,643,263
G. Ingresos por Ventas de Bienes y Prestación de Servicios	992,846,343	29,741,173	27,582,485	39,960,170	46,999,345	31,034,442
H. Participaciones	0	0	0	0	0	0
I. Incentivos Derivados de la Colaboración Fiscal	0	0	0	0	0	0
J. Transferencias y Asignaciones	1,050,925,303	2,802,067,151	1,496,894,124	1,638,484,615	1,691,708,405	892,681,516
K. Convenios	0	0	0	0	0	0
L. Otros Ingresos de Libre Disposición	0	6,531,965	13,365,628	7,825,315	2,636,432	178,168
2. Transferencias Federales Etiquetadas	3,270,055,797	5,201,206,585	5,108,355,142	5,541,747,557	5,783,725,620	4,443,433,593
A. Aportaciones	2,741,608,836	2,940,554,734	3,106,843,664	3,322,364,357	3,538,855,461	2,626,798,016
B. Convenios	496,301,830	2,172,039,133	1,966,116,991	2,179,248,130	2,197,121,213	1,787,059,258
C. Fondos Distintos de Aportaciones	0	0	0	0	0	0
D. Transferencias, Asignaciones, Subsidios, Subvenciones, Pensiones y Jubilaciones.	0	0	0	0	0	0
E. Otras Transferencias Federales Etiquetadas	32,145,131	88,612,718	35,394,488	40,135,070	47,748,946	29,576,319
3. Ingresos Derivados de Financiamientos	0	0	0	0	0	0
A. Ingresos Derivados de Financiamiento	0	0	0	0	0	0
4. Total de Ingresos Proyectados	5,352,095,568	8,115,779,571	6,663,230,686	7,258,353,861	7,584,187,172	5,408,970,983
Datos Informativos						
1. Ingresos Derivados de Financiamientos con Fuente de Pago de Recursos de Libre Expresión	0	0	0	0	0	0
2. Ingresos Derivados de Financiamientos con Fuente de Pago de Transferencias Federales Etiquetadas	0	0	0	0	0	0
3. Ingresos Derivados de Financiamientos	0	0	0	0	0	0

“Bajo protesta de decir la verdad declaramos que los Estados Presupuestarios y sus notas, son razonablemente correctos y son responsabilidad del emisor”


Dra. Alma Rosa Marroquín Escamilla
Directora General


Lic. Vicente Arturo López Limón
Director Administrativo

**Informe de Avance de Gestión Financiera
Tercer Trimestre 2024**

SERVICIOS DE SALUD DE NUEVO LEÓN RESULTADOS DE EGRESOS-LDF DEL 01 DE ENERO AL 30 DE SEPTIEMBRE DE 2024 (CIFRAS EN PESOS)						
Concepto	2019	2020	2021	2022	2023	2024
1. Gasto No Etiquetado	2,123,405,337	2,877,906,219	1,528,434,169	1,513,994,332	1,689,811,692	1,056,183,173
A. Servicios Personales	826,605,569	580,803,878	591,492,272	530,202,140	449,752,423	302,044,339
B. Materiales y Suministros	587,281,198	779,927,160	454,903,487	213,103,733	305,001,511	132,902,127
C. Servicios Generales	567,980,140	593,366,377	414,448,481	626,789,141	834,390,358	593,804,697
D. Transferencia, Asignaciones, Subsidios y Otras Ayudas	15,901,000	112,700	768,200	277,100	24,287,365	3,610,576
E. Bienes muebles, Inmuebles e Intangibles	108,878,660	852,408,703	61,626,450	70,179,467	37,367,486	11,227,347
F. Inversión Pública	16,758,771	71,287,401	5,195,280	73,442,752	39,012,550	12,594,087
G. Inversiones Financieras y otras Provisiones	0	0	0	0	0	0
H. Participaciones y Aportaciones	0	0	0	0	0	0
I. Deuda Pública	0	0	0	0	0	0
1. Gasto Etiquetado	3,234,570,910	5,090,209,339	5,076,741,367	5,269,909,221	5,780,754,660	4,179,726,483
A. Servicios Personales	2,257,576,357	2,783,093,041	2,995,854,880	3,097,978,249	3,304,620,565	2,342,089,465
B. Materiales y Suministros	438,190,950	1,037,437,970	997,641,738	1,134,254,726	1,370,535,398	1,112,623,808
C. Servicios Generales	218,928,941	934,572,208	849,053,268	798,461,797	862,845,468	564,883,672
D. Transferencia, Asignaciones, Subsidios y Otras Ayudas	139,635,000	139,499,908	139,500,000	139,620,000	139,590,000	101,104,239
E. Bienes muebles, Inmuebles e Intangibles	42,792,341	96,743,854	94,691,480	99,594,449	103,163,230	51,665,809
F. Inversión Pública	137,447,322	98,862,359	0	0	0	7,359,491
G. Inversiones Financieras y otras Provisiones	0	0	0	0	0	0
H. Participaciones y Aportaciones	0	0	0	0	0	0
I. Deuda Pública	0	0	0	0	0	0
3. Total de Egresos Proyectados	5,357,976,247	7,968,115,558	6,605,175,536	6,783,903,553	7,470,566,353	5,235,909,657

“Bajo protesta de decir la verdad declaramos que los Estados Presupuestarios y sus notas, son razonablemente correctos y son responsabilidad del emisor”



Dra. Alma Rosa Marroquín Escamilla
Directora General



Lic. Vicente Arturo López Limón
Director Administrativo

Informe de Avance de Gestión Financiera
Tercer Trimestre 2024



SERVICIOS DE SALUD DE NUEVO LEÓN INFORME DE AVANCE DE GESTIÓN FINANCIERA INFORME SOBRE ESTUDIOS ACTUARIALES Del 1 de Enero al 30 de septiembre 2024					
	Pensiones y Jubilaciones	Salud	Riesgos de trabajo	Invalidez y vida	Otras prestaciones Sociales
Tipo de Sistema Prestación Laboral o fondo general para trabajadores del estado o municipio <u>Beneficio definido, Contribución definida o Mixta</u> Población afiliada Activos Edad máxima Edad mínima Edad promedio Pensionados y Jubilados Edad máxima Edad mínima Edad promedio Beneficiarios Promedio de años de servicios (trabajadores activos) Aportación Individual al plan de pensión como % del salario Aportación del ente público al plan de pensión como % del salario Crecimiento esperado de los pensionados y jubilados (como%) Crecimiento esperado de los activos (como%) Edad de Jubilación o pensión Esperanza de vida Ingresos del Fondo Ingresos anuales al Fondo de pensiones Nomina anual Activos Pensionados y Jubilados beneficiarios de pensionados y Jubilados Monto mensual por pensión					

NO
APLICA

Informe de Avance de Gestión Financiera
Tercer Trimestre 2024



Máximo					
Mínimo					
Promedio					
Monto de la reserva					
Valor presente de las obligaciones					
Pensiones y Jubilaciones en curso del pago					
Generación Actual					
Generaciones futuras					
Valor presente de las contribuciones asociadas a sueldos futuros de cotización X%					
Generación Actual					
Generaciones futuras					
Valor presente de las aportaciones futuras					
Generación Actual					
Generaciones futuras					
Otros Ingresos					
Déficit/superávit actuarial					
Generación Actual					
Generaciones futuras					
Periodo de suficiencia					
Año de descapitalización					
Tasa de rendimiento					
Estudio Actuarial					
Año de elaboración					
Empresa que elaboró estudio actuarial					

NO
APLICA

"Bajo protesta de decir la verdad declaramos que los Estados Presupuestarios y sus notas, son razonablemente correctos y son responsabilidad del emisor"


Dra. Alma Rosa Marroquín Escamilla
Directora General


Lic. Vicente Arturo López Limón
Director Administrativo 

**NOTAS A LA INFORMACION PRESUPUESTARIA
DEL 1° DE ENERO AL 30 DE SEPTIEMBRE DE 2024
(Pesos)**

PROYECCIONES DE INGRESOS Y EGRESOS

Las proyecciones 2024 a 2029, consideran los recursos que por su origen pudieran continuar siendo otorgados a este Organismo, sin embargo, pueden existir variaciones por convenios, acuerdos, gestiones y/o disposiciones oficiales. Estas estimaciones no consideran las necesidades reales del Organismo de acuerdo a su operación.

APROVECHAMIENTOS

Este rubro integra los recursos propios con los que cuenta el Organismo:

- Ingresos financieros (intereses) de diversos programas.
- Bonificaciones, donativos y apoyos recibidos por entidades federativas en especie.

INGRESOS POR VENTA DE BIENES Y SERVICIOS

Este rubro integra aquellos ingresos de gestión, es decir, son los recursos propios que obtiene el Organismo por sus actividades de producción y/o comercialización.

PARTICIPACIONES Y APORTACIONES

Este rubro integra aquellos ingresos que el Organismo obtiene mediante la reasignación de responsabilidades y recursos presupuestarios en los términos de los convenios que celebra con el Gobierno Federal, tales como:

- Aportaciones
- Convenios

TRANSFERENCIAS, ASIGNACIONES, SUBSIDIOS Y OTRAS AYUDAS

De conformidad con el Decreto de Presupuesto de Egresos de la Federación para el Ejercicio Fiscal, incluyeron 139.5 mdp para el Hospital "Dr. José Eleuterio González" de la Universidad Autónoma de Nuevo León, destinan a la operación del Hospital, señalados en el Anexo 23, a través del Fondo de Aportaciones para los Servicios de Salud del Ramo 33, mismos que fueron autorizados nuevamente por la Dirección General de Programación, Organización y Presupuesto (DGPOP) mediante Oficio No. DGPYP-2122-2020.

Informe de Avance de Gestión Financiera Tercer Trimestre 2024

SUBTIPO	APROBADO	A/R	MODIFICADO	COMPROMETIDO	DEVENGADO	EJERCIDO	PAGADO	SUBEJERCICIO
110101 FASSA	3,508,585,953	310,663,320	3,819,249,273	3,771,200,152	2,534,535,587	2,531,765,753	2,446,170,887	1,284,713,686
110103 PEI-0103/2023 UNIDAD MÉDICA INTEGRAL PARA PERSONAS TRANSGÉNERO	8,018,329	(658,839)	7,359,491	7,359,491	7,359,491	7,359,491	7,359,491	0
120305 FONDO DE SALUD PARA EL BIENESTAR (FONSABI - ESPECIE)	0	116,117,904	116,117,904	116,117,904	116,117,904	116,117,904	116,117,904	0
120306 ATENCION DE ENFERMEDADES GASTOS CATASTROFICOS	0	33,021,731	33,021,731	31,176,791	31,176,791	31,176,791	31,176,791	1,844,940
120904 SANAS ESPECIE	52,050,057	100,331,169	152,381,226	75,575,372	75,575,372	75,575,372	75,575,372	76,805,854
120905 SANAS ESPECIE REMANENTE	0	580,322	580,322	580,322	580,322	580,322	580,322	0
120906 SANAS LIQUIDO	0	13,155,091	13,155,091	9,925,837	1,996,879	1,996,879	1,996,879	11,158,212
121001 PROTECCION CONTRA RIESGOS SANITARIOS (COFEPRIS)	0	10,270,894	10,270,894	7,574,165	2,217,797	2,217,797	1,981,333	8,053,097
121601 PREVENCIÓN Y TRATAMIENTO DE ADICCIONES	6,459,990	2,485,011	8,945,001	5,335,287	1,228,715	1,228,715	584,980	7,716,286
121701 FORTALECIMIENTO A LA ATENCION MEDICA	0	3,693,917	3,693,917	264,087	179,619	179,619	130,136	3,514,298
122002 U013 ATN A LA SALUD, MEDICAMENTOS Y DEMAS INSUMOS ASOCIADOS P/ PERSONAS SIN SEG/ SOCIAL	1,372,855,704	(95,057,446)	1,277,798,259	1,266,202,129	853,212,201	836,741,594	745,179,444	424,586,058
122003 U013 ATN A LA SALUD, MEDICAMENTOS Y DEMAS INSUMOS ASOCIADOS (ESPECIE)	0	160,950,680	160,950,680	135,608,681	135,608,681	135,608,681	135,608,681	25,341,999
122005 INSUMOS EN ESPECIE INSABI ASOCIADOS A EJERCICIOS ANTERIORES	0	3,182,424	3,182,424	3,182,424	3,182,424	3,182,424	3,182,424	0
202001 ESTATAL	632,591,685	94,128,541	726,720,226	633,704,565	379,688,579	379,470,842	318,529,257	347,031,647
202003 GASTO CORRIENTE PREVENCIÓN DE ENFERMEDADES	138,235,000	(25,234,542)	111,000,459	109,538,616	78,133,792	76,708,663	60,102,738	32,866,667
202024 APORTACION LIQUIDA ESTATAL	547,589,459	26,282,763	573,872,222	566,657,953	408,704,328	395,663,361	378,849,044	165,167,894
202037 PEI-0226/2018 BIS 1 "EQUIPAMIENTO DEL NUEVO HOSPITAL PSIQUIATRICO EN EL ESTADO DE NUEVO LEÓN"	25,850,399	(21,259,364)	4,591,035	0	0	0	0	4,591,035
202038 ESTATAL RECTORIA A LA SALUD	43,824	0	43,824	0	0	0	0	43,824
202039 PEI-0205/2020 BIS 1 "MODERNIZACION Y EQUIPAMIENTO DEL HOSPITAL GRAL. DE GALEANA, N.L."	31,027,130	(30,646,388)	380,742	0	0	0	0	380,742
202040 BP8821 FIDEICOMISO PARA LA ATENCION DE ENFERMEDADES DE ALTO COSTO (FADEAC)	349,833,946	0	349,833,946	254,784,494	108,120,565	108,120,565	97,279,116	241,713,381
202043 PEI-0037/2022 OBRA CONCLUSION Y EQUIPAMIENTO NUEVO HOSPITAL PSIQUIATRICO, ESCOBEDO N.L.	10,000,000	0	10,000,000	0	0	0	0	10,000,000
202044 PEI-0036/2022 OBRA CONCLUSION Y EQUIPAMIENTO NUEVO HOSPITAL GALEANA, N.L.	10,000,000	0	10,000,000	0	0	0	0	10,000,000
202045 PEI-0160/2022 CONSTRUCCION DE LA UNEME ALLENDE	40,505,634	(28,742,984)	11,762,650	5,031,481	5,031,481	5,031,481	1,426,190	6,731,169
202046 PEI-0182/2022 CONST Y EQUIP CENTRO DE SALUD CON SERVICIOS AMPLIADOS EN SAN PEDRO G.G. N.L.	11,163,397	13,452,123	24,615,520	20,996,544	6,106,306	6,106,306	2,303,130	18,509,214
202047 PEI-0208/2022 CONST Y EQUIP DE UNEME GRAL TERAN, N.L.	50,000,000	(4,373,399)	45,626,601	34,135,596	12,222,887	12,222,887	12,222,887	33,403,714
202050 FIDEICOMISO PARA LA ATENCION DE ENFERMEDADES DE ALTO COSTO (REMANENTE 2022)	0	161,498,152	161,498,152	83,122,862	58,813,509	58,808,154	50,806,474	102,684,643
202051 PEI-0036/2023 ESTUDIOS TECNICOS PARA EL HOSPITAL INFANTIL DE NUEVO LEON	30,000,000	0	30,000,000	1,310,800	371,200	371,200	0	29,628,800
202052 "ATENCIÓN DE PACIENTES CON INFARTO AGUDO AL MIOCARDIO (CODIGO INFARTO)"	0	43,112,419	43,112,419	39,260,190	34,398,971	34,398,971	34,398,971	8,713,448
202101 FONDOS DESCONCENTRADOS Y CAJAS CHICAS (ESTATAL)	25,092,347	24,907,653	50,000,000	36,630,553	36,368,443	36,368,443	36,302,449	13,631,557
202102 ESTATAL (SERVICIOS PERSONALES)	512,818,293	(75,554,227)	437,264,066	435,525,568	277,185,889	277,185,889	274,973,647	160,078,178
300198 INGRESOS FINANCIEROS (INTERESES) F.J.S.E.	0	923	923	0	0	0	0	923
300199 INGRESOS FINANCIEROS (INTERESES) FASSA	0	14,500,000	14,500,000	11,987,907	6,413,054	6,413,054	3,556,446	8,086,946
300399 INGRESOS FINANCIEROS (INTERESES) GASTOS CATASTROFICOS	0	15	15	0	0	0	0	15
300998 INGRESOS FINANCIEROS (INTERESES) SANAS	0	1,000	1,000	0	0	0	0	1,000

**Informe de Avance de Gestión Financiera
Tercer Trimestre 2024**



301099 INGRESOS FINANCIEROS (INTERESES) COFEPRIS	0	1,093	1,093	0	0	0	0	1,093	
301699 INGRESOS FINANCIEROS (INTERESES) PREVENCIÓN Y TRATAMIENTOS DE ADICIONES	0	1,375	1,375	0	0	0	0	1,375	
301799 INGRESOS FINANCIEROS (INTERESES) FORTALECIMIENTO A LA ATENCIÓN MÉDICA	0	2,018	2,018	0	0	0	0	2,018	
302094 INGRESOS FINANCIEROS (INTERESES) INFARTO AGUDO AL MIOCARDIO (CODIGO INFARTO)	0	606,240	606,240	17	17	17	17	606,222	
302095 INGRESOS FINANCIEROS (INTERESES) BP8821 (FADEAC)	0	35,406,681	35,406,681	15,109,940	90,006	90,006	90,006	35,316,676	
302096 INGRESOS FINANCIEROS (INTERESES) APORTACIÓN LIQUIDA ESTATAL	0	7,800,000	7,800,000	6,022,956	1,637,318	1,637,318	1,633,189	6,162,682	
302097 INGRESOS FINANCIEROS (INTERESES) U013	0	9,700,000	9,700,000	2,713,733	0	0	0	9,700,000	
302099 INGRESOS FINANCIEROS (INTERESES) ESTATAL	0	21,500,000	21,500,000	1,143,740	1,143,740	1,143,740	1,143,740	20,356,260	
303001 CUOTAS DE RECUPERACIÓN	0	12,644,372	12,644,372	5,690,868	5,512,249	5,512,249	5,358,934	7,132,124	
303002 CUOTAS CONVENIO CON MUNICIPIOS	0	2,555,168	2,555,168	308,427	135,024	135,024	109,219	2,420,144	
303008 SERVICIOS SUBROGADOS	0	15,834,902	15,834,902	4,153,520	4,153,520	4,153,520	4,153,520	11,681,382	
303089 OTROS INGRESOS DE LIBRE DISPOSICIÓN	0	56,247,271	56,247,271	48,273,586	47,483,675	47,483,675	47,159,879	8,763,596	
303099 INGRESOS FINANCIEROS (INTERESES) CUOTAS DE RECUPERACIÓN	0	3,000,000	3,000,000	152,547	70,618	70,618	70,618	2,929,382	
303108 DONATIVOS (EN ESPECIE)	0	715,952	715,952	172,844	172,844	172,844	172,844	543,108	
303109 APOYO EN ESPECIE ENTRE ENTIDADES E INSTITUCIONES	0	5,358	5,358	5,324	5,324	5,324	5,324	33	
303113 "DONACIÓN FUNDACIÓN CARLOS SLIM (REMANENTE)"	0	4,587,610	4,587,610	0	0	0	0	4,587,610	
303198 "INGRESOS FINANCIEROS (INTERESES) DONACIÓN FUNDACIÓN CARLOS SLIM A.C."	0	1,580,521	1,580,521	957,602	957,602	957,602	957,602	622,918	
303201 OTROS INGRESOS	0	3,869,558	3,869,558	15,600	15,600	15,600	15,600	3,853,958	
303299 INGRESOS FINANCIEROS (INTERESES) OTROS INGRESOS	0	400,000	400,000	1,333	1,333	1,333	1,333	398,667	
303502 PROTOCOLO VACUNA ARN-M SARS COV-2	0	149,000	149,000	0	0	0	0	149,000	
Total general		7,360,721,147	1,027,415,984	8,388,137,131	7,747,511,590	5,235,909,657	5,201,980,029	4,897,266,819	3,152,227,475

"Bajo protesta de decir la verdad declaramos que los Estados Presupuestarios y sus notas, son razonablemente correctos y son responsabilidad del emisor"


 Dra. Alma Rosa Marroquín-Escamilla
 Directora General


 Lic. Vicente Arturo López Limón
 director Administrativo

**Informe de Avance de Gestión Financiera
Tercer Trimestre 2024**



SERVICIOS DE SALUD DE NUEVO LEÓN EJERCICIO Y DESTINO DEL GASTO FEDERALIZADO Y REINTEGROS DEL 01 DE ENERO AL 30 DE SEPTIEMBRE DE 2024 (CIFRAS EN PESOS)				
Programa o Fondo	Destino de Recursos	Ejercicio		Reintegro
		Devengado	Pagado	
110101 FASSA	RECURSOS FEDERALES	2,534,535,587	2,446,170,887	0
110103 PEI-0103/2023 UNIDAD MÉDICA INTEGRAL PARA PERSONAS TRANSGÉNERO	RECURSOS FEDERALES	7,359,491	7,359,491	0
120305 FONDO DE SALUD PARA EL BIENESTAR (FONSABI - ESPECIE)	RECURSOS FEDERALES	116,117,904	116,117,904	0
120306 ATENCION DE ENFERMEDADES GASTOS CATASTRÓFICOS 2023	RECURSOS FEDERALES	31,176,791	31,176,791	0
120904 SANAS ESPECIE	RECURSOS FEDERALES	75,575,372	75,575,372	0
120904 SANAS ESPECIE REMANENTE	RECURSOS FEDERALES	580,322	580,322	0
120906 SANAS LIQUIDO	RECURSOS FEDERALES	1,996,879	1,996,879	0
121001 PROTECCION CONTRA RIESGOS SANITARIOS (COFEPRIS)	RECURSOS FEDERALES	2,217,797	1,981,333	0
122002 U013 ATN A LA SALUD, MEDICAMENTOS Y DEMAS INSUMOS ASOCIADOS P/ PERSONAS SIN SEG/ SOCIAL	RECURSOS FEDERALES	853,212,201	745,179,444	0
122003 U013 ATN A LA SALUD, MEDICAMENTOS Y DEMAS INSUMOS ASOCIADOS (ESPECIE)	RECURSOS FEDERALES	135,608,681	135,608,681	0
122005 INSUMOS EN ESPECIE INSABI ASOCIADOS A EJERCICIOS ANTERIORES	RECURSOS FEDERALES	3,182,424	3,182,424	0
121601 PREVENCIÓN Y TRATAMIENTO DE ADICCIONES	RECURSOS FEDERALES	1,228,715	584,980	0
121701 FORTALECIMIENTO A LA ATENCIÓN MÉDICA	RECURSOS FEDERALES	179,619	130,136	0
Totales		3,762,971,783	3,565,644,645	0

“Bajo protesta de decir la verdad declaramos que los Estados Presupuestarios y sus notas, son razonablemente correctos y son responsabilidad del emisor”


 Dra. Alma Rosa Marroquín Escamilla
 Directora General


 Lic. Vicente Arturo López Limón
 Director Administrativo

Informe de Avance de Gestión Financiera
Tercer Trimestre 2024

SERVICIOS DE SALUD DE NUEVO LEÓN PROYECTOS DE INVERSIÓN DEL 01 DE ENERO AL 30 DE SEPTIEMBRE DE 2024 (CIFRAS EN PESOS)					
Nombre de la Obra o Proyecto	No. PEI	Municipio	Presupuesto		
			Autorizado	Devengado	Pagado
EQUIPAMIENTO DEL NUEVO HOSPITAL PSIQUIATRICO EN EL ESTADO DE NUEVO LEÓN	PEI-0226/2018 BIS 1	General Escobedo	4,591,035	0	0
MODERNIZACION Y EQUIPAMIENTO DEL HOSPITAL GRAL. DE GALEANA, N.L.	PEI-0205/2020 BIS 1	Galeana	380,742	0	0
OBRA CONCLUSION Y EQUIPAMIENTO NUEVO HOSPITAL GALEANA	PEI-0036/2022	Galeana	10,000,000	0	0
OBRA CONCLUSION Y EQUIPAMIENTO NUEVO HOSPITAL PSIQUIATRICO	PEI-0037/2022	General Escobedo	10,000,000	0	0
UNIDAD MÉDICA INTEGRAL PARA PERSONAS TRANSGÉNERO	PEI-0103/2023	Guadalupe	7,359,491	7,359,491	7,359,491
CONSTRUCCION DE LA UNEME ALLENDE	PEI-0160/2022	Allende	11,762,650	5,031,481	1,426,190
CONSTRUCCIÓN Y EQUIPAMIENTO DE LA UNEME GENERAL TERÁN	PEI-0208/2022	General Terán	45,626,601	12,222,887	12,222,887
CONSTRUCCIÓN Y EQUIPAMIENTO DEL CENTRO DE SALUD CON SERVICIOS AMPLIADOS EN SAN PEDRO G.G. N.L.	PEI-0182/2022	San Pedro Garza García	24,615,520	6,106,306	2,303,130
ESTUDIOS TECNICOS PARA EL HOSPITAL INFANTIL DE NUEVO LEON	PEI-0036/2023	Monterrey	30,000,000	371,200	0
Total			144,336,038	31,091,364	23,311,698

“Bajo protesta de decir la verdad declaramos que los Estados Presupuestarios y sus notas, son razonablemente correctos y son responsabilidad del emisor”


Dra. Alma Rosa Marroquín Escamilla
Directora General


Lic. Vicente Arturo López Limón
Director Administrativo

**Informe de Avance de Gestión Financiera
Tercer Trimestre 2024**



SERVICIOS DE SALUD DE NUEVO LEÓN PRESUPUESTO POR PROGRAMA - SUBPROGRAMA - PROYECTO DEL 01 DE ENERO AL 30 DE SEPTIEMBRE DE 2024 (CIFRAS EN PESOS)									
REGISTRO PROGRAMÁTICO (PROGRAMA, SUBPROGRAMA, PROYECTO)	APROBADO	AMPLIACIONES (REDUCCIONES)	MODIFICADO	COMPROMETIDO	DEVENGADO	EJERCIDO	PAGADO	SUBEJERCICIO	% EJERCIDO/ DEVENGADO
	1	2	3 = (1 + 2)	4	5	6	7	8 = (3 - 5)	9 = (6/5)*100
010210 Primer Nivel, Nivel de atención, Administración de Unidades	37,036,997	411,582,692	448,599,689	437,429,035	310,998,405	310,998,405	302,181,222	137,601,284	100.00%
010503 Primer Nivel, Programas Sustantivos, Prevención y control de Enfermedades	0	3,614	3,614	3,614	3,614	3,614	3,614	0	100.00%
010508 Primer Nivel, Programas Sustantivos, Servicios Integrales de Atención a la Salud	133,177,871	643,555,818	776,733,689	772,810,704	561,665,066	561,408,545	546,333,240	215,068,622	99.95%
020210 Segundo Nivel, Nivel de Atención, Administración de Unidades	40,438,654	373,190,696	413,629,350	397,274,939	244,422,035	244,399,456	221,382,841	169,207,315	99.99%
020503 Segundo Nivel, Programas Sustantivos, Prevención y control de Enfermedades	0	276,369	276,369	276,369	184,497	184,497	161,529	91,872	100.00%
020508 Segundo Nivel, Programas Sustantivos, Servicios Integrales de Atención a la Salud	3,047,377,425	20,036,108	3,067,413,532	2,849,662,713	1,977,436,828	1,946,449,264	1,797,110,794	1,089,976,704	98.43%
090101 Sistema de Información Básica en Salud (SINBA), Administración, Rectoría del Sistema Estatal de Salud	0	295,836	295,836	288,675	267,156	267,156	257,058	28,680	100.00%
110101 Administración en Salud, Administración, Rectoría del Sistema Estatal de Salud	150,884,069	540,835,151	691,719,220	603,765,055	249,181,417	249,181,417	237,937,599	442,537,803	100.00%
112801 Administración en Salud, Control Interno, Rectoría del Sistema Estatal de Salud	966,383	1,148,462	2,114,845	2,114,845	1,498,494	1,498,494	1,494,929	616,351	100.00%
112901 Administración en Salud, Prevención Promoción y Fomento de la Salud, Rectoría del Sistema Estatal de Salud	908,775	8,290,933	9,199,708	9,191,728	7,042,810	7,042,810	7,011,102	2,156,898	100.00%
140301 Investigación en Salud, Enseñanza, Rectoría del Sistema Estatal de Salud	6,253,915	4,770,311	11,024,226	10,585,175	7,724,467	7,724,467	7,675,368	3,299,759	100.00%
150301 Capacitación, Enseñanza, Rectoría del Sistema Estatal de Salud	0	1,288,685	1,288,685	1,240,142	961,130	961,130	889,199	327,555	100.00%
163402 Entornos y Comunidades Saludables, Determinantes Colectivos, Promoción de la Salud	10,118,437	69,114,828	79,233,265	78,846,790	57,480,904	57,480,904	56,956,643	21,752,361	100.00%
173502 Salud y Escuela, Determinantes Personales, Promoción de la Salud	730,970	1,181,511	1,912,481	1,912,481	1,597,206	1,597,206	1,597,088	315,275	100.00%
183802 Atención Integrada de Línea de Vida (Cartillas Nacionales de Salud), Mercadotecnia Social en Salud,	68,957,869	(67,614,063)	1,343,806	148,115	139,415	139,415	139,415	1,204,392	100.00%
191602 Accidentes, No Transmisible, Promoción de la Salud	0	776,752	776,752	762,393	605,280	605,280	600,463	171,472	100.00%
191603 Accidentes, No Transmisible, Prevención y control de Enfermedades	0	804,947	804,947	295,319	269,648	269,648	269,648	535,299	100.00%
201603 Adicciones, No Transmisible, Prevención y control de Enfermedades	13,729,633	14,798,577	28,528,210	24,906,162	10,097,445	10,097,445	9,288,911	18,430,765	100.00%
201608 Adicciones, No Transmisible, Servicios Integrales de Atención a la Salud	16,607,924	18,261,969	34,869,893	24,851,427	16,685,988	16,685,988	16,601,676	18,183,905	100.00%
213203 Salud Materna y Perinatal, Salud del Perinato, Prevención y control de enfermedades	1,820,974	6,491,407	8,312,381	7,665,034	4,792,431	4,745,980	4,326,580	3,519,949	99.03%
213208 Salud Materna y Perinatal, Salud del Perinato, Servicios Integrales de Atención a la Salud	2,008,388	20,647,112	22,655,500	22,492,406	15,347,675	14,950,008	13,884,012	7,307,825	97.41%
213302 Salud Materna y Perinatal, Salud Materna, Promoción de la Salud	7,970,097	3,496,934	11,467,032	11,457,724	7,269,006	7,268,006	7,103,952	4,199,025	100.00%
213303 Salud Materna y Perinatal,	2,869,074,124	(2,850,290,897)	18,783,227	14,922,185	7,505,484	7,505,484	7,482,520	11,277,744	100.00%

Informe de Avance de Gestión Financiera Tercer Trimestre 2024

Salud Materna, Prevención y control de enfermedades										
213308 Salud Materna y Perinatal, Salud Materna, Servicios Integrales de Atención a la Salud	29,403,933	93,917,725	123,321,658	122,807,886	94,270,415	94,269,882	93,609,307	29,051,243	100.00%	
214108 Salud Materna y Perinatal, Enfermera en tu Casa, Servicios Integrales de Atención a la Salud	0	6,596,260	6,596,260	6,573,964	3,769,602	3,769,602	3,767,531	2,826,659	100.00%	
220503 Atención al Adulto Mayor, Programas Sustantivos, Prevención y Control de Enfermedades	0	767,924	767,924	767,924	435,657	434,742	288,192	332,268	99.79%	
220508 Atención al Adulto Mayor, Programas Sustantivos, Servicios Integrales de Atención a la Salud	0	1,716,773	1,716,773	1,716,773	1,077,872	1,072,361	1,026,577	638,901	99.49%	
231303 Brucelosis, Zoonosis, Prevención y control de Enfermedades	0	211,536	211,536	147,372	98,323	98,323	97,506	113,213	100.00%	
231304 Brucelosis, Zoonosis, Vigilancia Epidemiológica	0	121,138	121,138	121,137	43,864	43,864	43,864	77,274	100.00%	
231308 Brucelosis, Zoonosis, Servicios Integrales de Atención a la Salud	0	382,823	382,823	382,823	372,990	372,827	365,160	9,833	99.90%	
240503 Cáncer Cervico-Uterino, Programas Sustantivos, Prevención y control de Enfermedades	4,138,842	13,398,289	17,537,131	17,493,466	14,186,038	14,186,038	13,621,241	3,371,093	100.00%	
240508 Cáncer Cervico-Uterino, Programas Sustantivos, Servicios Integrales de Atención a la Salud	0	78,382,447	78,382,447	77,790,244	58,905,262	58,905,262	58,447,718	19,477,185	100.00%	
250502 Cáncer de Mama, Programas Sustantivos, Promoción de la Salud	0	170,206	170,206	13,050	9,750	9,750	9,750	160,456	100.00%	
250503 Cáncer de Mama, Programas Sustantivos, Prevención y control de Enfermedades	2,296,976	137,332,969	139,629,945	138,758,582	113,255,567	113,255,567	110,236,311	26,374,378	100.00%	
250508 Cáncer de Mama, Programas Sustantivos, Servicios Integrales de Atención a la Salud	3,237,594	250,519,127	253,756,721	250,859,255	135,686,252	135,680,897	117,572,926	118,070,469	100.00%	
270503 Cólera, Programas Sustantivos, Prevención y control de Enfermedades	156,672	172,167	328,839	328,839	223,545	223,545	221,988	105,294	100.00%	
270508 Cólera, Programas Sustantivos, Servicios Integrales de Atención a la Salud	0	21,036	21,036	21,036	20,991	20,991	12,245	45	100.00%	
271204 Cólera, Enfermedades Transmitidas por Agua y Alimentos (ETAA), Vigilancia Epidemiológica	0	436,379	436,379	436,378	12,847	12,847	10,365	423,533	100.00%	
291602 Diabetes Mellitus, No Transmisible, Promoción de la Salud	24,624,318	(24,624,318)	0	0	0	0	0	0	0.00%	
291603 Diabetes Mellitus, No Transmisible, Prevención y control de Enfermedades	12,731,696	7,327,974	20,059,670	20,059,670	19,147,521	19,136,581	19,100,221	912,050	99.94%	
291608 Diabetes Mellitus, No Transmisible, Servicios Integrales de Atención a la Salud	246,047	15,418,559	15,664,607	15,664,607	14,385,900	14,356,641	13,365,274	1,278,706	99.80%	
300503 ORC-V Obesidad y Riesgo Cardiovascular (Hipertensión Arterial), Programas Sustantivos, Prevención y	534,056	42,265,463	42,799,520	42,799,519	41,710,584	41,710,584	41,592,750	1,088,936	100.00%	
300508 ORC-V Obesidad y Riesgo Cardiovascular (Hipertensión Arterial), Programas Sustantivos, Servicios In	1,369,275	25,397,208	26,766,483	26,766,483	9,215,559	9,143,062	8,947,010	17,550,924	99.21%	
310504 Infecciones de transmisión sexual (ITS), Programas Sustantivos, Vigilancia Epidemiológica	0	1,583,994	1,583,994	1,583,994	1,178,096	1,178,096	1,093,427	405,898	100.00%	
310508 Infecciones de transmisión sexual (ITS), Programas Sustantivos, Servicios Integrales de Atención a l	0	1,361,138	1,361,138	1,361,138	1,177,448	1,108,675	1,078,000	183,691	94.16%	
321503 Lepra, Micobacteriosis, Prevención y control de Enfermedades	0	25,315	25,315	25,315	9,997	9,997	9,997	15,318	100.00%	
321508 Lepra, Micobacteriosis, Servicios Integrales de Atención a la Salud	0	194,522	194,522	192,843	191,685	191,685	191,685	2,838	100.00%	
341302 Rabia, Zoonosis, Promoción de la Salud	0	52,932	52,932	52,932	52,932	52,932	152	0	100.00%	
341303 Rabia, Zoonosis, Prevención y control de Enfermedades	517,997	25,061,284	25,579,281	25,518,515	21,828,968	20,403,840	10,704,434	3,750,313	93.47%	

Informe de Avance de Gestión Financiera Tercer Trimestre 2024

341304 Rabia, Zoonosis, Vigilancia Epidemiológica	0	239,342	239,342	239,340	185,174	185,174	146,111	54,168	100.00%
341308 Rabia, Zoonosis, Servicios Integrales de Atención a la Salud	0	27,865	27,865	27,865	27,865	27,865	27,865	0	100.00%
350502 Salud Bucal, Programas Sustantivos, Promoción de la Salud	0	90,124	90,124	90,124	82,732	82,732	82,732	7,392	100.00%
350503 Salud Bucal, Programas Sustantivos, Prevención y control de Enfermedades	4,547,582	7,136,598	11,684,181	10,099,702	6,982,058	6,980,782	6,843,770	4,702,122	99.98%
350508 Salud Bucal, Programas Sustantivos, Servicios Integrales de Atención a la Salud	14,507,276	77,275,869	91,783,145	91,717,739	58,253,247	58,253,247	55,437,152	33,529,898	100.00%
360503 Salud Reproductiva, Programas Sustantivos, Prevención y control de Enfermedades	826,438	3,114,567	3,941,006	3,262,768	1,237,865	1,237,865	1,231,708	2,703,141	100.00%
360508 Salud Reproductiva, Programas Sustantivos, Servicios Integrales de Atención a la Salud	552,885	(475,875)	77,010	77,010	75,308	75,308	75,308	1,701	100.00%
370503 Planificación Familiar, Programas Sustantivos, Prevención y control de Enfermedades	1,959,068	11,216,627	13,175,695	12,523,408	11,679,851	11,679,851	11,675,166	1,495,844	100.00%
370508 Planificación Familiar, Programas Sustantivos, Servicios Integrales de Atención a la Salud	763,340	4,039,843	4,803,182	4,803,182	4,082,609	4,033,429	3,414,901	720,574	98.80%
381503 Tuberculosis, Micobacteriosis, Prevención y control de Enfermedades	0	6,730,582	6,730,582	6,730,582	6,146,945	6,146,945	6,119,514	583,637	100.00%
381504 Tuberculosis, Micobacteriosis, Vigilancia Epidemiológica	0	4,854,592	4,854,592	4,724,671	4,109,091	4,109,091	805,696	745,501	100.00%
381508 Tuberculosis, Micobacteriosis, Servicios Integrales de Atención a la Salud	3,070,594	7,260,211	10,330,806	8,745,686	1,822,540	1,822,540	1,782,230	8,508,266	100.00%
390502 VIH/SIDA, Programas Sustantivos, Promoción de la Salud	0	745,648	745,648	745,648	441,131	441,131	439,728	304,517	100.00%
390503 VIH/SIDA, Programas Sustantivos, Prevención y control de Enfermedades	15,532,538	14,434,081	29,966,619	29,612,329	23,900,959	23,900,959	23,696,271	6,065,660	100.00%
390508 VIH/SIDA, Programas Sustantivos, Servicios Integrales de Atención a la Salud	0	119,909,285	119,909,285	119,884,380	119,331,306	119,330,530	119,320,997	577,979	100.00%
400503 Violencia Familiar y de Género, Programas Sustantivos, Prevención y control de Enfermedades	408,242	3,745,621	4,153,864	4,138,318	2,859,483	2,859,483	2,842,972	1,294,381	100.00%
400508 Violencia Familiar y de Género, Programas Sustantivos, Servicios Integrales de Atención a la Salud	55,964,384	(41,441,391)	14,522,992	14,516,678	2,061,883	2,061,883	2,053,266	12,461,109	100.00%
410503 Igualdad de género, Programas Sustantivos, Prevención y control de Enfermedades	61,863	221,066	282,929	217,929	128,733	128,733	128,733	154,196	100.00%
423002 Salud Infancia y adolescencia, Atención a la salud del Infante, Promoción de la Salud	0	5,126,741	5,126,741	5,126,741	5,126,741	5,126,741	3,634,146	0	100.00%
423003 Salud Infancia y adolescencia, Atención a la salud del Infante, Prevención y control de enfermedades	2,639,356	2,212,893	4,852,248	4,851,949	2,805,426	2,805,426	2,359,506	2,046,822	100.00%
423008 Salud Infancia y adolescencia, Atención a la salud del Infante, Servicios Integrales de Atención a l	11,319,651	88,082,168	99,401,819	99,122,128	69,737,790	69,607,500	68,746,013	29,664,028	99.81%
423103 Salud Infancia y adolescencia, Atención a la Salud del Adolescente, Prevención y control de enfermed	22,580,533	(18,219,847)	4,360,686	4,359,519	2,378,527	2,378,527	2,381,368	1,982,159	100.00%
423108 Salud Infancia y adolescencia, Atención a la Salud del Adolescente, Servicios Integrales de Atención	45,856	2,911,092	2,956,949	2,956,949	2,159,122	2,159,122	1,997,766	797,827	100.00%
430503 Salud Mental, Programas Sustantivos, Prevención y control de enfermedades	4,559,715	2,368,804	6,928,520	6,919,769	3,986,926	3,985,886	3,886,641	2,941,594	99.97%
430502 Salud Mental, Programas Sustantivos, Promoción de la Salud	0	1,115,775	1,115,775	1,115,775	1,115,775	1,115,775	1,115,775	0	100.00%
430508 Salud Mental, Programas Sustantivos, Servicios Integrales de Atención a la Salud	70,002,260	88,429,415	158,431,675	149,495,586	100,475,100	100,462,298	99,472,057	57,956,575	99.99%

Informe de Avance de Gestión Financiera Tercer Trimestre 2024



TESORERÍA
GABINETE DE BUEN GOBIERNO

440704 Enfermedades Diarreicas Agudas (EDA), Atn. a la Salud de Inf. y Adol., Vig. Epidemiológica	0	280,171	280,171	280,170	35,602	35,602	9,476	244,570	100.00%
440708 Enfermedades Diarreicas Agudas (EDA), Atn. a la Salud de Inf. y Adol., Serv. Int. de At'n a la Salud	0	2,102,335	2,102,335	2,102,335	1,672,494	1,652,494	1,522,555	429,841	98.80%
460703 Enfermedades Respiratorias, Atención a la Salud de la Infancia y el Adolescente, Prevención y control	7,947,400	(7,044,823)	902,577	902,577	584,305	583,685	395,326	318,273	99.89%
460704 Enfermedades Respiratorias, Atención a la Salud de la Infancia y el Adolescente, Vigilancia Epidemio	0	3,620,545	3,620,545	3,620,540	892,060	891,266	33,251	2,728,485	99.91%
480708 Enfermedades Respiratorias, Atención a la Salud de la Infancia y el Adolescente, Servicios Integrale	0	1,722,211	1,722,211	1,722,210	1,249,599	1,241,319	1,109,048	472,611	99.34%
461603 Enfermedades Respiratorias PAERI (ASMA-EPOC), No transmisible, Prevención y Control de Enfermedades	1,417,248	(322,773)	1,094,475	1,094,475	743,542	709,020	514,859	350,933	95.36%
461608 Enfermedades Respiratorias PAERI (ASMA-EPOC), No transmisible, Servicios Integrales de Atención a la Salud	297,648	(288,289)	9,359	0	0	0	0	9,359	0.00%
462703 Enfermedades Respiratorias PAERI (NEUMONIA E INFLUENZA), Transmisible, Prevención y control de enfer	0	134,636	134,636	134,636	103,556	103,556	103,556	31,080	100.00%
470504 Laboratorios Clínicos de apoyo para la Atención Médica, Programas Sustantivos, Vigilancia Epidemioló	5,639,966	27,923,225	33,563,191	33,139,388	25,067,323	24,907,103	24,073,396	8,495,888	99.36%
470508 Lab. Clínicos de apoyo para la Atn. Med., Prog. Sust., Servicios Integrales de Atención a la Salud	17,029,103	16,435,898	33,465,001	33,427,715	20,627,820	20,528,162	20,236,513	12,837,181	99.52%
510602 Dengue, Enfermedades transmitidas por Vector, Promoción de la Salud	5,369,251	34,091,766	39,461,017	39,309,748	22,862,850	22,862,850	22,553,782	16,598,167	100.00%
510603 Dengue, Enfermedades transmitidas por Vector, Prevención y control de enfermedades	5,034,864	121,162,750	126,197,613	125,778,075	78,075,925	78,075,925	72,988,383	48,121,689	100.00%
510604 Dengue, Enfermedades transmitidas por Vector, Vigilancia Epidemiológica	0	9,680,453	9,680,453	9,679,597	4,157,475	4,157,475	290,913	5,522,978	100.00%
510608 Dengue, Enfermedades transmitidas por Vector, Servicios Integrales de Atención a la Salud	0	266,921	266,921	266,921	266,782	266,762	266,762	159	100.00%
520608 Oeste del Nilo, Enfermedades Transmitidas por Vector, Servicios Integrales de Atención a la Salud	0	2,654	2,654	2,654	2,634	2,634	2,634	19	100.00%
530603 Paludismo, Enfermedades Transmitidas por Vector, Prevención y control de Enfermedades	33,962	1,286,177	1,320,139	1,320,139	667,448	667,448	664,134	652,691	100.00%
530604 Paludismo, Enfermedades Transmitidas por Vector, Vigilancia Epidemiológica	0	237,748	237,748	237,747	50,714	50,714	40,490	187,034	100.00%
530608 Paludismo, Enfermedades Transmitidas por Vector, Servicios Integrales de Atención a la Salud	0	4,145	4,145	4,145	4,094	4,094	4,094	51	100.00%
540603 Rickettsiasis, Enfermedades Transmitidas por Vector, Prevención y control de Enfermedades	0	6,252,832	6,252,832	6,079,124	3,828,165	3,827,684	3,827,026	2,424,666	99.99%
540604 Rickettsiasis, Enfermedades Transmitidas por Vector, Vigilancia Epidemiológica	0	2,225,692	2,225,692	2,225,690	270,369	270,369	51,031	1,955,323	100.00%
550608 Chagas, Enfermedades Transmitidas por Vector, Servicios Integrales de Atención a la Salud	0	8,590	8,590	8,590	8,439	8,439	7,897	151	100.00%
580904 Vigilancia Epidemiológica Internacional, Programas Especiales, Vigilancia Epidemiológica	0	2,877,693	2,877,693	2,830,242	1,629,827	1,929,827	1,929,827	947,866	100.00%
600904 Vigilancia Epidemiológica Simplificada, Programas Especiales, Vigilancia Epidemiológica	69,027	4,795,131	4,864,158	4,565,803	3,196,209	3,196,209	3,168,340	1,667,949	100.00%

Informe de Avance de Gestión Financiera Tercer Trimestre 2024



620508 Nutrición, Programas Sustantivos, Servicios Integrales de Atención a la Salud	2,034,901	6,302,225	8,337,126	8,337,126	5,073,361	5,063,968	4,832,564	3,263,765	99.81%
623502 Alimentación y Actividad Física-PAAF, Determinantes Personales-Promoción de la Salud	3,244,850	5,849,508	9,094,358	9,061,187	4,971,506	4,971,506	4,940,798	4,122,853	100.00%
630502 Vacunación Universal, Programas Sustantivos, Promoción de la Salud	2,088,249	(2,061,111)	27,138	27,138	27,138	27,138	27,138	0	100.00%
630503 Vacunación Universal, Programas Sustantivos, Prevención y control de Enfermedades	25,300,717	259,272,947	284,573,664	212,204,398	159,667,771	159,667,771	156,134,971	124,905,893	100.00%
634003 Vacunación Universal, Vacunación Transfronteriza, Prevención y control de enfermedades	1,965,002	(1,965,002)	0	0	0	0	0	0	0.00%
770504 Hepatitis, Programas Sustantivos, Vigilancia Epidemiológica	0	87,197	87,197	87,197	87,197	70,238	58,313	0	80.55%
801308 Lesiones por Morderura de Animal Ponzonoso, Zoonosis, Servicios Integrales de Atención a la Salud	0	1,749,929	1,749,929	1,749,929	1,648,337	1,648,337	1,648,337	101,591	100.00%
811704 Desastres, Urgencias Epidemiológicas, Vigilancia Epidemiológica	0	582,220	582,220	509,955	326,829	326,829	186,782	255,392	100.00%
881805 Fom. y Cntr. San. de Prod. Ins. y Serv., Cntr. de Riesgos San., Biol., Quím. y Fis., Reg. Sanitaria	3,162,056	79,231,041	82,393,096	79,771,950	59,368,659	59,368,659	57,774,331	23,024,438	100.00%
901805 Red de Laboratorios, Control de Riesgos Sanitarios, Biológicos, Quím. y Fis., Regulación Sanitaria	0	10,220,054	10,220,054	9,846,140	1,872,028	1,865,979	941,121	8,348,027	99.68%
911907 Certificación, Acred. y Supervisión de las Unidades de Salud, Calidad de los Servicios de Salud	0	34,239,164	34,239,164	34,235,345	12,322,633	12,322,633	12,322,633	21,916,531	100.00%
931907 Fortalecimiento de la Calidad de los Servicios de Salud-Acreditación y Supervisión de las Unidades d	0	155,637	155,637	155,637	76,970	76,970	76,970	78,667	100.00%
940803 Garantizar Sangre Segura, Servicios Complementarios, Prevención y control de Enfermedades	666,754	(84,548)	582,206	582,206	368,528	368,528	364,119	213,678	100.00%
940808 Garantizar Sangre Segura, Servicios Complementarios, Serv. Integr. de At'n. a la Salud	2,945,343	25,422,161	28,367,504	28,123,388	24,228,329	24,228,329	23,061,745	4,139,175	100.00%
950808 Rehabilitación de Discapacidades, Servicios Complementarios, Serv. Integr. de At'n. a la Salud	5,213,164	23,297,124	28,510,288	28,362,009	21,362,694	21,317,671	19,805,218	7,147,594	99.79%
960802 Trasplantes, Servicios Complementarios, Promoción de la Salud	18,053	1,985,626	2,003,679	1,948,281	1,500,750	1,500,750	1,474,584	502,928	100.00%
960808 Trasplantes, Servicios Complementarios, Donación de Órganos y Tejidos	0	1,014,943	1,014,943	1,012,145	584,344	584,344	584,344	430,599	100.00%
982312 Mantenimiento, Acc. de Conserv. y Mto. a Unidades de Salud, Mejora de la Infraestructura en Salud	15,884,673	55,415,762	71,300,435	71,233,389	44,993,293	44,993,293	43,617,508	26,307,142	100.00%
992412 Obra Pública, Obra Pública y Rehabilitación, Mejora de la Infraestructura	8,018,329	3,628,191	11,646,520	7,359,491	7,359,491	7,359,491	7,359,491	4,287,029	100.00%
AB0503 Aborto Seguro, Programas Sustantivos, Prevención y control de enfermedades	0	2,141,173	2,141,173	2,012,473	1,666,955	1,666,955	1,666,955	474,218	100.00%
CI0503 Cáncer Infancia y Adolescencia, Programas Sustantivos, Prevención y control de enfermedades	0	2,133,145	2,133,145	2,131,978	1,998,094	1,998,094	1,995,706	135,051	100.00%
CI0508 Cáncer Infancia y Adolescencia, Programas Sustantivos, Servicios Integrales de Atención a la Salud	459,698,938	(187,816,574)	271,882,364	104,154,984	51,839,369	51,839,369	51,839,369	220,042,895	100.00%
CP0908 Cuidados Paliativos, Programas Especiales, Servicios Integrales de Atención a la Salud	0	619,219	619,219	619,219	475,747	475,747	465,954	143,472	100.00%
CS0508 Fortalecimiento a la Atención Médica, Programas Sustantivos, Servicios Integrales	0	3,827,040	3,827,040	397,190	275,864	275,864	207,218	3,551,176	100.00%

Informe de Avance de Gestión Financiera
Tercer Trimestre 2024



de Atención a la S										
CV2703 COVID, Transmisible, Prevención y control de enfermedades	17,799,593	(10,988,049)	6,811,545	1,594,060	1,328,048	1,328,048	1,305,611	5,483,497	100.00%	
CV2704 COVID, Transmisible, Vigilancia Epidemiológica	0	5,861,225	5,861,225	5,861,225	5,725,521	5,725,521	0	135,704	100.00%	
CV2708 COVID, Transmisible, Servicios Integrales de Atención a la Salud	0	11,471,034	11,471,034	11,470,522	11,287,684	11,287,684	11,256,932	183,350	100.00%	
MA0908 Atención médica asistencial, Programas Especiales, Servicios Integrales de Atención a la Salud	57,399,097	(37,943,078)	19,456,019	19,456,019	18,782,431	18,782,431	18,782,431	673,588	100.00%	
NR4202 Nueva Ruta Salud y Seguridad Social, Credencialización Cuidar tu Salud, Promoción de la Salud	0	26,113,419	26,113,419	24,330,583	24,156,583	24,156,583	21,491,352	1,956,835	100.00%	
NR4208 Nueva Ruta Salud y Seguridad Social, Credencialización Cuidar tu Salud, Serv. Int. de Atn a la Salud	0	42,283,781	42,283,781	42,153,674	31,281,555	31,281,555	23,535,763	11,002,226	100.00%	
RS2513 Reg. de Serv. de Salud, Prot. contra riesgos San. por Ejerc. Prof. y cump. norm., Prot. contra Riesgos Sanitarios	1,445,441	(1,445,441)	0	0	0	0	0	0	0.00%	
SV0402 Seguridad vial, Promoción de la salud y determinantes sociales, Promoción de la Salud	0	1,007,145	1,007,145	683,228	535,362	535,362	77,954	471,783	100.00%	
TM0808 Telesalud, Servicios Complementarios, Servicios Integrales de Atención a la Salud	1,309,562	38,736	1,348,298	1,347,466	937,315	937,315	933,152	410,983	100.00%	
UA0809 Unidades de Apoyo, Servicios Complementarios, Servicios Complementarios	0	20,272,194	20,272,194	19,641,989	14,617,382	14,617,382	13,367,162	5,654,813	100.00%	
UN0508 Unidad de Especialidad, Programas Sustantivos, Servicios Integrales de Atención a la Salud	2,767,012	27,093,580	29,860,592	29,788,613	27,851,342	27,851,342	27,835,432	2,009,249	100.00%	
UR0808 Atención Médica Prehospitalaria, Servicios Complementarios, Servicios Integrales de Atención a la Salud	10,259,451	56,474,859	66,734,310	65,770,912	45,785,556	45,783,448	39,813,429	20,948,754	100.00%	
142903 Investigación en Salud, Prevención Promoción y Fomento de la Salud, Prevención y Control de Enfermedades	0	149,000	149,000	0	0	0	0	149,000	0.00%	
201602 Adicciones, No Transmisible, Promoción de la Salud	0	518	518	518	518	518	518	0	100.00%	
213219 Salud Materna y Perinatal, Salud del Perinato, Promoción de la Salud Sexual y Reproductiva de la Mujer	0	1,136,800	1,136,800	1,136,800	1,136,800	1,136,800	1,136,800	0	100.00%	
213319 Salud Materna y Perinatal, Salud Materna, Promoción de la Salud Sexual y Reproductiva de la Mujer	0	7,772	7,772	7,772	7,772	7,772	7,772	0	100.00%	
240502 Cáncer Cervico-Uterino, Programas Sustantivos, Promoción de la Salud de Enfermedades Sujetas a la NOM-017-SSA2-2012	0	143,212	143,212	118,801	0	0	0	143,212	0.00%	
300538 ORC-V Obesidad y Riesgo Cardiovascular (Hipertensión Arterial), Programas Sustantivos, Servicios Integrales de Atención a la Salud por Sobrepeso, Obesidad	0	635,514	635,514	635,514	635,514	635,514	523,717	0	100.00%	
350515 Salud Bucal, Programas Sustantivos, Prevención y Control de Enfermedades en Unidades Médicas	0	37,120	37,120	37,120	37,120	37,120	37,120	0	100.00%	
381502 Tuberculosis, Micobacteriosis, Promoción de la Salud de Enfermedades Sujetas a la NOM-017-SSA2-2012	0	64,728	64,728	64,728	64,728	64,728	64,728	0	100.00%	
390527 VIH/SIDA, Programas Sustantivos, Prevención y Control de Enfermedades de Transmisión Sexual	0	137,500	137,500	137,500	137,500	137,500	137,500	0	100.00%	
430535 Salud Mental, Programas Sustantivos, Servicios Integrales de Atención a la Salud Mental y Adicciones	0	18,184	18,184	18,184	18,184	18,184	18,184	0	100.00%	
550604 Chagas, Enfermedades	0	56,846	56,846	56,844	23,386	23,386	0	33,461	100.00%	

Informe de Avance de Gestión Financiera Tercer Trimestre 2024



Transmitidas por Vector, Vigilancia Epidemiológica de Enfermedades Sujetas a la NOM-017-SSA2-2012										
620538 Nutrición, Programas Sustantivos, Servicios Integrales de Atención a la Salud por Sobrepeso, Obesidad y Diabetes	0	85,958	85,958	85,958	85,958	85,958	85,958	85,958	0	100.00%
770503 Hepatitis, Programas Sustantivos, Prevención y control de enfermedades	0	577,318	577,318	577,318	577,318	577,318	577,318	577,318	0	100.00%
811703 Desastres, Urgencias Epidemiológicas, Prevención y Control de Enfermedades Sujetas a la NOM-017-SSA2-2012	0	582,958	582,958	582,958	307,224	307,224	279,570	275,734	100.00%	
AV0808 Atención a Víctimas, Servicios Complementarios, Servicios Integrales de Atención a la Salud en Unidades Médicas	0	6,720,599	6,720,599	6,717,800	6,717,800	6,717,800	6,717,800	2,799	100.00%	
CI0502 Cáncer Infancia y Adolescencia, Programas Sustantivos, Promoción de la Salud	0	21,162,136	21,162,136	21,162,135	21,162,135	21,162,135	21,162,135	0	100.00%	
PV0402 Promotoras Voluntarias, Promoción de la Salud y Determinantes Sociales, Promoción de la Salud de Enfermedades Sujetas a la NOM-017-SSA2-2012	0	7,386,716	7,386,716	7,386,716	7,386,716	7,386,716	5,933,337	0	100.00%	
213320 Salud Materna y Perinatal, Salud Materna, Prevención y Control de Enfermedades Sexuales y Reproductivas de la Mujer	0	358,321	358,321	355,463	300,628	300,628	297,451	57,694	100.00%	
390504 VIH/SIDA, Programas Sustantivos, Vigilancia Epidemiológica	0	1,066,648	1,066,648	605,664	0	0	0	1,066,648	0.00%	
982314 Mantenimiento, Acc. de Conservación y Mto. a Unidades de Salud, Generación de Recursos para la Salud	0	1,129,333	1,129,333	1,127,830	791,254	791,254	787,779	338,079	100.00%	
520604 Oeste del Nilo, Enfermedades Transmitidas por Vector, Vigilancia Epidemiológica de Enfermedades Sujetas a la NOM-017-SSA2-2012	0	543,551	543,551	543,549	73,544	73,544	0	470,007	100.00%	
440702 Enfermedades Diarreicas Agudas (EDA), Atención a la Salud de la Infancia y el Adolescente, Promoción de la Salud de Enfermedades Sujetas a la NOM-017-	0	26,100	26,100	26,100	26,100	26,100	0	0	100.00%	
360502 Salud Reproductiva, Programas Sustantivos, Promoción de la Salud	0	25,223	25,223	25,223	25,223	25,223	25,223	0	100.00%	
370502 Planificación Familiar, Programas Sustantivos, Promoción de la Salud	0	37,236	37,236	37,236	37,236	37,236	37,236	0	100.00%	
400502 Violencia Familiar y de Género, Programas Sustantivos, Promoción de la Salud	0	16,355	16,355	16,355	16,355	16,355	16,355	0	100.00%	
410502 Igualdad de género-Programas Sustantivos-Promoción de la Salud	0	40,438	40,438	0	0	0	0	40,438	0.00%	
AB0502 Aborto Seguro, Programas Sustantivos, Promoción de la Salud	0	41,418	41,418	41,418	41,418	41,418	41,418	0	100.00%	
Totales	7,360,721,147	1,027,415,984	8,388,137,131	7,747,511,590	5,235,909,657	5,201,980,029	4,897,266,819	3,152,227,475	99.35%	

“Bajo protesta de decir la verdad declaramos que los Estados Presupuestarios y sus notas, son razonablemente correctos y son responsabilidad del emisor”


Dra. Alma Rosa Marroquín Escamilla
 Directora General


Lic. Vicente Arturo López Limón
 Director Administrativo

Informe de Avance de Gestión Financiera Tercer Trimestre 2024



SERVICIOS DE SALUD DE NUEVO LEÓN PRESUPUESTO POR FUENTE DE FINANCIAMIENTO FEDERAL PROGRAMA - SUBPROGRAMA - PROYECTO DEL 01 DE ENERO AL 30 DE SEPTIEMBRE DE 2024 (CIFRAS EN PESOS)												
REGISTRO PROGRAMÁTICO	FASSA		ATENCIÓN A LA SALUD Y MEDICAMENTOS GRATUITOS		FONSABI		CONVENIO SANAS		OTROS RECURSOS FEDERALES		APORTACIÓN ESTATAL ATENCIÓN A LA SALUD Y MEDICAMENTOS GRATUITOS	
	DEVENGADO	PAGADO	DEVENGADO	PAGADO	DEVENGADO	PAGADO	DEVENGADO	PAGADO	DEVENGADO	PAGADO	DEVENGADO	PAGADO
010210 Primer Nivel, Nivel de atención, Administración de Unidades	205,602,602	202,729,369	1,595,274	1,356,140	0	0	0	0	0	0	32,708,973	32,708,973
010503 Primer Nivel, Programas Sustantivos, Prevención y control de Enfermedades	0	0	0	0	0	0	0	0	0	0	0	0
010508 Primer Nivel, Programas Sustantivos, Servicios Integrales de Atención a la Salud	486,161,351	475,421,733	28,026,136	27,398,215	0	0	0	0	0	0	11,367,637	10,923,994
020210 Segundo Nivel, Nivel de Atención, Administración de Unidades	52,012,924	49,971,554	67,538,667	55,877,878	0	0	0	0	0	0	7,163,481	7,076,198
020503 Segundo Nivel, Programas Sustantivos, Prevención y control de Enfermedades	0	0	0	0	0	0	0	0	0	0	183,744	160,776
020508 Segundo Nivel, Programas Sustantivos, Servicios Integrales de Atención a la Salud	850,683,093	797,885,149	581,201,345	500,020,740	0	0	0	0	10,535,582	10,535,582	307,159,460	279,242,057
030508 Tercer Nivel, Programas Sustantivos, Servicios Integrales de Atención a la Salud	0	0	0	0	0	0	0	0	0	0	0	0
090101 Sistema de Información Básica en Salud (SINBA), Administración, Rectoría del Sistema Estatal de Salud	63,631	53,533	0	0	0	0	0	0	0	0	0	0
110101 Administración en Salud, Administración, Rectoría del Sistema Estatal de Salud	138,596,485	133,639,194	0	0	0	0	0	0	0	0	551,628	551,628
112801 Administración en Salud, Control Interno, Rectoría del Sistema Estatal de Salud	437,262	433,697	0	0	0	0	0	0	0	0	0	0
112901 Administración en Salud, Prevención Promoción y Fomento de la Salud, Rectoría del Sistema Estatal de Salud	6,176,439	6,144,732	0	0	0	0	0	0	0	0	0	0
130301 Educación en Salud (Becas), Enseñanza, Rectoría del Sistema Estatal de Salud	0	0	0	0	0	0	0	0	0	0	0	0
140301 Investigación en Salud, Enseñanza, Rectoría del Sistema Estatal de Salud	6,704,158	6,657,045	0	0	0	0	0	0	0	0	0	0
150301 Capacitación, Enseñanza, Rectoría del Sistema Estatal de Salud	280,568	269,035	0	0	0	0	0	0	0	0	0	0
163402 Entornos y Comunidades Saludables, Determinantes Colectivos, Promoción de la Salud	51,721,852	51,291,204	3,960,960	3,919,508	0	0	388,212	388,212	0	0	0	0
173502 Salud y Escuela, Determinantes Personales, Promoción de la Salud	1,393,545	1,393,425	0	0	0	0	0	0	0	0	0	0
173802 Salud y Escuela, Mercadotecnia Social en Salud, Promoción de la Salud	0	0	0	0	0	0	0	0	0	0	0	0
183802 Atención Integrada de Líneas de Vida (Cartillas Nacionales de Salud), Mercadotecnia Social en Salud	74,890	74,890	0	0	0	0	0	0	0	0	0	0
191602 Accidentes, No Transmisible, Promoción de la Salud	542,872	538,065	0	0	0	0	0	0	0	0	0	0
191603 Accidentes, No Transmisible, Prevención y control de Enfermedades	138,528	138,528	0	0	0	0	0	0	0	0	0	0
201602 Adicciones, No Transmisible, Promoción de la Salud	0	0	0	0	0	0	0	0	0	0	0	0
201603 Adicciones, No Transmisible, Prevención y control de Enfermedades	7,223,935	7,136,056	246,720	244,425	0	0	0	0	1,228,715	584,980	0	0
201608 Adicciones, No Transmisible, Servicios Integrales de Atención a la Salud	14,876,365	14,809,297	1,580,330	1,564,330	0	0	0	0	0	0	0	0
213202 Salud Materna y Perinatal, Salud del Perinato, Promoción de la Salud	0	0	0	0	0	0	0	0	0	0	0	0
213203 Salud Materna y Perinatal, Salud del Perinato, Prevención y control de enfermedades	984,376	962,117	853,126	609,286	0	0	421,629	421,629	0	0	0	0
213208 Salud Materna y Perinatal, Salud del Perinato, Servicios Integrales de Atención a la Salud	6,368,797	6,304,271	8,177,037	6,778,899	0	0	0	0	0	0	0	0
213302 Salud Materna y Perinatal, Salud Materna, Promoción de la Salud	7,181,006	7,103,952	0	0	0	0	0	0	0	0	0	0
213303 Salud Materna y Perinatal, Salud Materna, Prevención y control de enfermedades	1,294,927	1,275,395	294,103	290,571	0	0	5,249,499	5,249,499	0	0	0	0
213308 Salud Materna y Perinatal, Salud Materna, Servicios Integrales de Atención a la Salud	77,547,465	77,005,970	12,874,328	12,754,714	0	0	0	0	0	0	0	0
213320 Salud Materna y Perinatal, Salud Materna, Prevención y Control de Enfermedades Sexuales y Reproductivas de la Mujer	199,393	196,216	61,784	61,784	0	0	0	0	0	0	0	0
214108 Salud Materna y Perinatal, Enfermera en tu Casa, Servicios Integrales de Atención a la Salud	1,027,853	1,025,782	0	0	0	0	0	0	0	0	0	0
220503 Atención al Adulto Mayor, Programas Sustantivos, Prevención y control de Enfermedades	314,226	288,192	121,431	0	0	0	0	0	0	0	0	0
220508 Atención al Adulto Mayor, Programas Sustantivos, Servicios Integrales de Atención a la Salud	389,793	349,632	688,078	676,945	0	0	0	0	0	0	0	0
231302 Brucelosis, Zoonosis, Promoción de la Salud	0	0	0	0	0	0	0	0	0	0	0	0

Informe de Avance de Gestión Financiera Tercer Trimestre 2024



231303 Brucelosis, Zoonosis, Prevención y control de Enfermedades	54,792	53,974	0	0	0	0	43,531	43,531	0	0	0	0
231304 Brucelosis, Zoonosis, Vigilancia Epidemiológica	43,864	43,864	0	0	0	0	0	0	0	0	0	0
231308 Brucelosis, Zoonosis, Servicios Integrales de Atención a la Salud	2,891	2,891	370,099	362,269	0	0	0	0	0	0	0	0
240502 Cáncer Cervico-Uterino, Programas Sustantivos, Promoción de la Salud	0	0	0	0	0	0	0	0	0	0	0	0
240503 Cáncer Cervico-Uterino, Programas Sustantivos, Prevención y control de Enfermedades	7,954,242	7,907,601	493,822	491,152	0	0	4,958,754	4,958,754	0	0	0	0
240508 Cáncer Cervico-Uterino, Programas Sustantivos, Servicios Integrales de Atención a la Salud	44,989,991	44,652,770	13,094,075	12,973,752	0	0	0	0	0	0	153,584	153,584
250502 Cáncer de Mama, Programas Sustantivos, Promoción de la Salud	0	0	0	0	0	0	0	0	0	0	0	0
250503 Cáncer de Mama, Programas Sustantivos, Prevención y control de Enfermedades	61,657,605	61,272,131	29,918,683	29,667,296	0	0	0	0	0	0	1,232,905	1,232,905
250508 Cáncer de Mama, Programas Sustantivos, Servicios Integrales de Atención a la Salud	3,617,959	3,793,792	4,876,657	4,833,203	0	0	0	0	20,841,209	20,841,209	152,099	152,099
260503 Cáncer de Próstata, Programas Sustantivos, Prevención y control de Enfermedades	0	0	0	0	0	0	0	0	0	0	0	0
270503 Cólera, Programas Sustantivos, Prevención y control de Enfermedades	60,697	60,697	158,476	156,919	0	0	0	0	0	0	0	0
270508 Cólera, Programas Sustantivos, Servicios Integrales de Atención a la Salud	8,746	0	8,069	8,069	0	0	0	0	0	0	0	0
271204 Cólera, Enfermedades Transmisibles por Agua y Alimentos (ETA), Vigilancia Epidemiológica	10,365	10,365	2,482	0	0	0	0	0	0	0	0	0
291602 Diabetes Mellitus, No Transmisible, Promoción de la Salud	0	0	0	0	0	0	0	0	0	0	0	0
291603 Diabetes Mellitus, No Transmisible, Prevención y control de Enfermedades	5,433,484	5,429,411	13,679,023	13,635,696	0	0	0	0	0	0	0	0
291606 Diabetes Mellitus, No Transmisible, Servicios Integrales de Atención a la Salud	11,867,156	11,459,203	2,518,745	1,906,071	0	0	0	0	0	0	0	0
300503 ORC-V Obesidad y Riesgo Cardiovascular (Hipertensión Arterial), Programas Sustantivos, Prevención y control de Enfermedades	3,519,001	3,410,330	38,106,623	38,057,460	0	0	0	0	0	0	0	0
300508 ORC-V Obesidad y Riesgo Cardiovascular (Hipertensión Arterial), Programas Sustantivos, Servicios Integrales de Atención a la Salud	7,072,981	6,805,240	1,620,753	1,619,945	0	0	118,265	118,265	0	0	0	0
310502 Infecciones de transmisión sexual (ITS), Programas Sustantivos, Promoción de la Salud	0	0	0	0	0	0	0	0	0	0	0	0
310503 Infecciones de transmisión sexual (ITS), Programas Sustantivos, Prevención y control de enfermedades	0	0	0	0	0	0	0	0	0	0	0	0
310504 Infecciones de transmisión sexual (ITS), Programas Sustantivos, Vigilancia Epidemiológica	1,111,744	1,093,427	0	0	0	0	0	0	0	0	0	0
310508 Infecciones de transmisión sexual (ITS), Programas Sustantivos, Servicios Integrales de Atención a la Salud	1,004,420	1,004,268	173,028	73,732	0	0	0	0	0	0	0	0
321502 Lepra, Micobacteriosis, Promoción de la Salud	0	0	0	0	0	0	0	0	0	0	0	0
321503 Lepra, Micobacteriosis, Prevención y control de Enfermedades	9,997	9,997	0	0	0	0	0	0	0	0	0	0
321504 Lepra, Micobacteriosis, Vigilancia Epidemiológica	0	0	0	0	0	0	0	0	0	0	0	0
321508 Lepra, Micobacteriosis, Servicios Integrales de Atención a la Salud	0	0	191,463	191,463	0	0	222	222	0	0	0	0
330508 Malformación Congénita, Programas Sustantivos, Servicios Integrales de atención a la Salud	0	0	0	0	0	0	0	0	0	0	0	0
341303 Rabia, Zoonosis, Prevención y control de Enfermedades	8,225,714	8,123,304	267,895	267,895	0	0	407,932	407,932	0	0	0	0
341304 Rabia, Zoonosis, Vigilancia Epidemiológica	56,378	56,378	0	0	0	0	0	0	0	0	30,566	26,042
341308 Rabia, Zoonosis, Servicios Integrales de Atención a la Salud	0	0	0	0	0	0	0	0	0	0	0	0
350502 Salud Bucal, Programas Sustantivos, Promoción de la Salud	82,732	82,732	0	0	0	0	0	0	0	0	0	0
350503 Salud Bucal, Programas Sustantivos, Prevención y control de Enfermedades	4,921,847	4,789,951	590,937	586,416	0	0	34,575	34,575	0	0	0	0
350508 Salud Bucal, Programas Sustantivos, Servicios Integrales de Atención a la Salud	36,008,780	35,740,457	7,121,563	7,056,215	0	0	0	0	0	0	5,815,312	5,815,312
360503 Salud Reproductiva, Programas Sustantivos, Prevención y control de Enfermedades	1,026,289	1,020,132	0	0	0	0	149,787	149,787	0	0	0	0
360508 Salud Reproductiva, Programas Sustantivos, Servicios Integrales de Atención a la Salud	1,196	1,196	11,369	11,369	0	0	0	0	0	0	0	0
370503 Planificación Familiar, Programas Sustantivos, Prevención y control de Enfermedades	101,948	101,948	10,844,911	10,840,226	0	0	531,225	531,225	0	0	0	0
370508 Planificación Familiar, Programas Sustantivos, Servicios Integrales de Atención a la Salud	848,419	785,124	3,214,507	2,610,099	0	0	0	0	0	0	0	0
381503 Tuberculosis, Micobacteriosis, Prevención y control de Enfermedades	1,993,001	1,976,855	3,269,391	3,259,953	0	0	0	0	0	0	0	0
381504 Tuberculosis, Micobacteriosis, Vigilancia Epidemiológica	728,048	728,048	2,982,389	76,560	0	0	0	0	0	0	25,706	0
381508 Tuberculosis, Micobacteriosis, Servicios Integrales de Atención a la Salud	915,258	882,296	288,258	286,477	0	0	611,522	611,522	0	0	5,568	0
390502 VIH/SIDA, Programas Sustantivos	0	0	0	0	0	0	0	0	0	0	0	0

Informe de Avance de Gestión Financiera Tercer Trimestre 2024



Promoción de la Salud												
390503 VIH/SIDA, Programas Sustantivos, Prevención y control de Enfermedades	7,965,595	7,825,571	2,114,416	2,080,571	0	0	13,421,428	13,421,428	0	0	0	0
390504 VIH/SIDA, Programas Sustantivos, Vigilancia Epidemiológica	0	0	0	0	0	0	0	0	0	0	0	0
390508 VIH/SIDA, Programas Sustantivos, Servicios Integrales de Atención a la Salud	1,966,478	1,956,946	434,979	434,202	116,117,904	116,117,904	0	0	0	0	0	0
390527 VIH/SIDA, Programas Sustantivos, Prevención y Control de Enfermedades de Transmisión Sexual	75,000	75,000	0	0	0	0	0	0	0	0	0	0
400502 Violencia Familiar y de Género, Programas Sustantivos, Promoción de la Salud	0	0	0	0	0	0	16,355	16,355	0	0	0	0
400503 Violencia Familiar y de Género, Programas Sustantivos, Prevención y control de Enfermedades	2,146,169	2,131,953	246,720	244,425	0	0	0	0	0	0	0	0
400508 Violencia Familiar y de Género, Programas Sustantivos, Servicios Integrales de Atención a la Salud	1,370,867	1,362,251	268,943	268,943	0	0	0	0	0	0	0	0
410503 Igualdad de género, Programas Sustantivos, Prevención y control de Enfermedades	74,274	74,274	0	0	0	0	0	0	0	0	0	0
423002 Salud Infancia y adolescencia, Atención a la salud del Infante, Promoción de la Salud	0	0	0	0	0	0	0	0	0	0	0	0
423003 Salud Infancia y adolescencia, Atención a la salud del Infante, Prevención y control de enfermedades	2,317,212	2,200,424	269,131	0	0	0	0	0	0	0	0	0
423008 Salud Infancia y adolescencia, Atención a la salud del Infante, Servicios Integrales de Atención a la Salud	46,508,650	46,236,134	21,273,879	20,554,618	0	0	0	0	0	0	0	0
423103 Salud Infancia y adolescencia, Atención a la Salud del Adolescente, Prevención y control de enfermedades	1,427,422	1,416,463	539,151	532,950	0	0	0	0	0	0	0	0
423108 Salud Infancia y adolescencia, Atención a la Salud del Adolescente, Servicios Integrales de Atención a la Salud	2,118,622	1,957,266	0	0	0	0	0	0	0	0	0	0
430502 Salud Mental, Programas Sustantivos, Promoción de la Salud	1,115,775	1,115,775	0	0	0	0	0	0	0	0	0	0
430503 Salud Mental, Programas Sustantivos, Prevención y control de enfermedades	3,235,907	3,176,498	485,909	445,033	0	0	0	0	0	0	46,945	46,945
430509 Salud Mental, Programas Sustantivos, Servicios Integrales de Atención a la Salud	72,237,926	71,701,591	16,924,957	16,771,401	0	0	0	0	0	0	3,239,064	3,239,064
440704 Enfermedades Diarréicas Agudas (EDA), Atn. a la Salud de Inf. y Adol., Vig. Epidemiológica	0	0	0	0	0	0	0	0	0	0	9,476	9,476
440708 Enfermedades Diarréicas Agudas (EDA), Atn. a la Salud de Inf. y Adol., Serv. Int. de At. n a la Salud	808,624	678,365	863,870	844,190	0	0	0	0	0	0	0	0
460703 Enfermedades Respiratorias, Atención a la Salud de la Infancia y el Adolescente, Prevención y control de enfermedades	425,160	391,997	155,816	0	0	0	0	0	0	0	0	0
460704 Enfermedades Respiratorias, Atención a la Salud de la Infancia y el Adolescente, Vigilancia Epidemiológica	1,782	1,782	0	0	0	0	0	0	0	0	19,117	19,117
460708 Enfermedades Respiratorias, Atención a la Salud de la Infancia y el Adolescente, Servicios Integrales de Atención a la Salud	1,249,599	1,109,048	0	0	0	0	0	0	0	0	0	0
461602 Enfermedades Respiratorias PAERI (ASMA-EPOC), No Transmisible, Promoción de la Salud	0	0	0	0	0	0	0	0	0	0	0	0
461603 Enfermedades Respiratorias PAERI (ASMA-EPOC), No transmisible, Prevención y Control de Enfermedades	263,409	251,277	480,132	283,581	0	0	0	0	0	0	0	0
461608 Enfermedades Respiratorias PAERI (ASMA-EPOC), No transmisible, Servicios Integrales de Atención a la Salud	0	0	0	0	0	0	0	0	0	0	0	0
462703 Enfermedades Respiratorias PAERI (NEUMONIA E INFLUENZA), Transmisible, Prevención y control de enfermedades	40,338	40,338	63,217	63,217	0	0	0	0	0	0	0	0
462708 Enfermedades Respiratorias PAERI (NEUMONIA E INFLUENZA), Transmisible, Servicios Integrales de Atención a la Salud	0	0	0	0	0	0	0	0	0	0	0	0
470504 Laboratorios Clínicos de apoyo para la Atención Médica, Programas Sustantivos, Vigilancia Epidemiológica	21,068,214	20,691,236	0	0	0	0	0	0	0	0	181,482	20,010
470508 Lab. Clínicos de apoyo para la Atn. Méd., Prog. Sust., Servicios Integrales de Atención a la Salud	15,976,958	15,624,621	2,539,175	2,511,194	0	0	0	0	0	0	20,406	14,379
510602 Dengue, Enfermedades transmitidas por Vector, Promoción de la Salud	22,005,595	21,704,388	867,255	849,393	0	0	0	0	0	0	0	0
510603 Dengue, Enfermedades transmitidas por Vector, Prevención y control de enfermedades	40,162,110	39,449,329	0	0	0	0	4,265,239	4,265,239	0	0	0	0
510604 Dengue, Enfermedades transmitidas por Vector, Vigilancia Epidemiológica	62,748	62,748	0	0	0	0	0	0	0	0	0	0
510608 Dengue, Enfermedades transmitidas por Vector, Servicios Integrales de Atención a la Salud	1,471	1,471	229,539	229,539	0	0	0	0	0	0	0	0
520604 Oeste del Nilo, Enfermedades Transmitedas por Vector, Vigilancia Epidemiológica	0	0	0	0	0	0	0	0	0	0	0	0
520608 Oeste del Nilo, Enfermedades Transmitedas por Vector, Servicios Integrales de Atención a la Salud	2,634	2,634	0	0	0	0	0	0	0	0	0	0
530603 Paludismo, Enfermedades Transmitedas por Vector, Prevención y control de Enfermedades	526,908	523,594	0	0	0	0	26,091	26,091	0	0	0	0
530604 Paludismo, Enfermedades	49,190	40,490	0	0	0	0	0	0	0	0	0	0

**Informe de Avance de Gestión Financiera
Tercer Trimestre 2024**



CS0503 Fortalecimiento a la Atención Médica, Programas Sustantivos, Prevención y control de enfermedades	0	0	0	0	0	0	0	0	0	0	0	0	0
CS0508 Fortalecimiento a la Atención Médica, Programas Sustantivos, Servicios Integrales de Atención a la S	35,171	16,008	0	0	0	0	0	0	179,619	130,136	18,224	18,224	
CV2703 COVID, Transmisible, Prevención y control de enfermedades	117,856	95,419	0	0	0	0	0	0	0	0	0	0	0
CV2704 COVID, Transmisible, Vigilancia Epidemiológica	10,781	0	5,629,480	0	0	0	0	0	0	0	0	0	0
CV2708 COVID, Transmisible, Servicios Integrales de Atención a la Salud	184,862	162,049	2,276,630	2,268,691	0	0	0	0	0	0	3,091,076	3,091,076	
NR4202 Nueva Ruta Salud y Seguridad Social, Credencialización Cuidar tu Salud, Promoción de la Salud	23,374	23,374	0	0	0	0	0	0	0	0	0	0	0
NR4208 Nueva Ruta Salud y Seguridad Social, Credencialización Cuidar tu Salud, Serv. Int. de Atn a la Salud	17,321,158	17,319,259	0	0	0	0	0	0	0	0	0	0	0
RC1804 Red Estatal de Registro de Cáncer- No Transmisible -Vigilancia Epidemiológica	0	0	0	0	0	0	0	0	0	0	0	0	0
R32513 Reg. de Serv. de Salud, Prot. contra riesgos San. por Ejerc. Prof. y cump. norm., Prot. contra Riesg	0	0	0	0	0	0	0	0	0	0	0	0	0
SV0402 Seguridad vial, Promoción de la salud y determinantes sociales, Promoción de la Salud	510,304	52,896	0	0	0	0	0	0	0	0	0	0	0
TM0808 Telesalud, Servicios Complementarios, Servicios Integrales de Atención a la Salud	489,372	485,209	0	0	0	0	0	0	0	0	0	0	0
UA0809 Unidades de Apoyo, Servicios Complementarios, Servicios Complementarios	4,134,182	3,990,990	355,115	355,115	0	0	0	0	0	0	938,556	938,556	
UN0506 Unidad de Especialidad, Programas Sustantivos, Servicios Integrales de Atención a la Salud	11,174,753	11,158,843	0	0	0	0	0	0	0	0	0	0	0
UR0806 Atención Médica Prehospitalaria, Servicios Complementarios, Servicios Integrales de Atención a la Salud	9,437,315	8,467,220	114,284	50,501	0	0	0	0	0	0	364,633	159,898	
213219 Salud Materno y Perinatal, Salud del Perinato, Promoción de la Salud Sexual y Reproductiva de la Mujer	1,136,800	1,136,800	0	0	0	0	0	0	0	0	0	0	0
213319 Salud Materna y Perinatal, Salud Materna, Promoción de la Salud Sexual y Reproductiva de la Mujer	7,772	7,772	0	0	0	0	0	0	0	0	0	0	0
350502 Salud Reproductiva, Programas Sustantivos, Promoción de la Salud	0	0	0	0	0	0	25,223	25,223	0	0	0	0	0
370502 Planificación Familiar, Programas Sustantivos, Promoción de la Salud	0	0	0	0	0	0	37,236	37,236	0	0	0	0	0
410502 Igualdad de género-Programas Sustantivos-Promoción de la Salud	0	0	0	0	0	0	0	0	0	0	0	0	0
AB0502 Aborto Seguro, Programas Sustantivos, Promoción de la Salud	0	0	0	0	0	0	41,418	41,418	0	0	0	0	0
300538 ORC-V Obesidad y Riesgo Cardiovascular (Hipertensión Arterial), Programas Sustantivos, Servicios Integrales de Atención a la Salud por Sobrepeso, Obes	630,428	518,631	0	0	0	0	0	0	0	0	2,587	2,587	
Totales	2,534,535,587	2,446,170,887	988,820,882	880,788,125	116,117,904	116,117,904	78,162,573	78,162,573	45,344,837	44,415,155	408,704,328	378,849,044	

“Bajo protesta de decir la verdad declaramos que los Estados Presupuestarios y sus notas, son razonablemente correctos y son responsabilidad del emisor”


Dra. Alma Rosa Marroquín Escamilla
 Directora General


Lic. Vicente Arturo López Limón
 Director Administrativo

Informe de Avance de Gestión Financiera Tercer Trimestre 2024



SERVICIOS DE SALUD DE NUEVO LEÓN PRESUPUESTO POR PROGRAMAS PRESUPUESTARIOS, ACTIVIDADES INSTITUCIONALES Y PROYECTOS DE INVERSIÓN DEL 01 DE ENERO AL 30 DE SEPTIEMBRE DE 2024 (CIFRAS EN PESOS)										
PROGRAMAS PRESUPUESTARIOS / ACTIVIDADES INSTITUCIONALES / PROYECTOS DE INVERSIÓN	REGISTRO PROGRAMÁTICO	APROBADO	AMPLIACIONES (REDUCCIONES)	MODIFICADO	COMPROMETIDO	DEVENGADO	EJERCIDO	PAGADO	SUBEJERCICIO	% EJERCIDO/ DEVENGADO
		1	2	3 = (1 + 2)	4	5	6	7	8 = (3 - 5)	9 = (6/5)*100
Programas										
Presupuestarios										
CUIDAR TU SALUD PREVENCIÓN Y CONTROL DE ENFERMEDADES	E272	1,132,233,682	(460,449,071)	671,784,611	652,919,591	465,351,489	463,740,582	429,543,348	206,433,122	99.85%
CUIDAR TU SALUD ATENCIÓN A LA SALUD	E273	3,226,794,092	1,343,890,910	4,570,685,002	4,171,436,074	2,895,537,002	2,892,731,961	2,767,779,979	1,675,147,999	99.90%
DONACIÓN Y TRASPLANTES	E339	580,824	2,445,246	3,026,070	2,967,855	2,091,543	2,091,543	2,065,377	934,527	100.00%
CENTRO REGULADOR DE URGENCIAS MÉDICAS	E340	15,000,000	70,272,272	85,272,272	84,281,598	58,057,682	58,055,574	44,610,180	27,214,591	100.00%
COVID-19	E425	17,828,565	(4,685,305)	13,143,260	7,925,262	7,344,068	7,344,068	7,202,777	5,799,192	100.00%
Subtotal Programas Presupuestarios		4,392,437,163	951,474,052	5,343,911,215	4,919,510,381	3,428,381,783	3,423,963,728	3,251,201,661	1,915,529,432	99.97%
Actividades Institucionales										
CENTROS DE ATENCIÓN INTEGRAL PARA LA SALUD MENTAL Y ADICCIONES	E326	90,567,049	(60,687,411)	29,879,638	29,241,705	21,653,731	21,653,731	20,270,398	8,225,906	100.00%
ATENCIÓN A LA SALUD Y MEDICAMENTOS GRATUITOS PARA LA POBLACIÓN SIN SEGURIDAD SOCIAL	U327	1,920,445,163	92,175,998	2,012,621,161	1,968,468,763	1,397,525,210	1,368,013,637	1,259,637,169	615,095,951	97.89%
APOYO INSTITUCIONAL A PROGRAMAS	E071	636,734,730	155,795,352	792,440,082	701,503,824	321,926,494	321,926,494	309,015,109	470,513,588	100.00%
GENERACIÓN DE RECURSOS SISTEMAS DE SALUD	E276	103,972,153	(39,023,156)	64,948,997	59,963,005	35,331,074	35,331,074	33,830,784	29,617,923	100.00%
Subtotal Actividades Institucionales		2,751,719,095	148,170,783	2,899,889,878	2,759,167,297	1,776,436,509	1,746,924,937	1,622,753,460	1,123,453,368	98.34%
Proyectos de Inversión										
UNIDAD MÉDICA INTEGRAL PARA PERSONAS TRANSGÉNERO	PEI-0103/2023	0	7,359,491	7,359,491	7,359,491	7,359,491	7,359,491	7,359,491	0	100.00%
CONSTRUCCIÓN Y EQUIPAMIENTO DE HOSPITAL INFANTIL	PEI-0157/2023	0	0	0	0	0	0	0	0	0.00%
EQUIPAMIENTO DEL NUEVO HOSPITAL PSIQUIÁTRICO EN EL ESTADO DE NUEVO LEÓN	PEI-0228/2018 BIS 1	33,868,728	(29,277,693)	4,591,035	0	0	0	0	4,591,035	0.00%
MODERNIZACIÓN Y EQUIPAMIENTO DEL HOSPITAL GRAL. DE GALEANA, N.L.	PEI-0205/2020 BIS 1	31,027,130	(30,646,386)	380,742	0	0	0	0	380,742	0.00%
CONSTRUCCIÓN DEL CENTRO DE ATENCIÓN INTEGRAL DE ADICCIONES, MONTEMORELOS, N.L.	PEI-0051/2022	27,498,334	(27,498,334)	0	0	0	0	0	0	0.00%
OBRA CONCLUSIÓN Y EQUIPAMIENTO NUEVO HOSPITAL PSIQUIÁTRICO	PEI-0037/2022	0	10,000,000	10,000,000	0	0	0	0	10,000,000	0.00%
OBRA CONCLUSIÓN Y EQUIPAMIENTO NUEVO HOSPITAL GALEANA	PEI-0036/2022	0	10,000,000	10,000,000	0	0	0	0	10,000,000	0.00%
CONSTRUCCIÓN DE LA UNEME ALLENDE	PEI-0160/2022	50,000,000	(38,237,350)	11,762,650	5,031,481	5,031,481	5,031,481	1,426,190	6,731,169	100.00%
CONSTRUCCIÓN Y EQUIPAMIENTO DEL CENTRO DE SALUD CON SERVICIOS AMPLIADOS EN SAN PEDRO G.G. N.L.	PEI-0182/2022	11,163,397	13,452,123	24,615,520	20,996,544	6,106,306	6,106,306	2,303,130	18,509,214	100.00%
CONSTRUCCIÓN Y EQUIPAMIENTO DE LA UNEME GENERAL TERÁN	PEI-0208/2022	50,000,000	(4,373,399)	45,626,601	34,135,598	12,222,887	12,222,887	12,222,887	33,403,714	100.00%
EQUIPAMIENTO DE CENTRO DE ATENCIÓN INTEGRAL DE ADICCIONES EN MONTEMORELOS, N.L.	PEI-0251/2022	13,007,300	(13,007,300)	0	0	0	0	0	0	0.00%
EQUIPAMIENTO DE CENTRO DE ATENCIÓN INTEGRAL DE ADICCIONES EN SABINAS HIDALGO, NL	PEI-0252/2022	0	0	0	0	0	0	0	0	0.00%
ESTUDIOS TÉCNICOS PARA EL HOSPITAL INFANTIL DE NUEVO LEÓN	PEI-0035/2023	0	30,000,000	30,000,000	1,310,800	371,200	371,200	0	29,628,800	100.00%
Subtotal Proyectos de Inversión		216,564,889	(72,228,850)	144,336,038	68,833,913	31,091,364	31,091,364	23,311,698	113,244,674	100.00%

Informe de Avance de Gestión Financiera
Tercer Trimestre 2024



TOTAL	7,360,721,147	1,027,415,984	8,388,137,131	7,747,511,590	5,235,909,657	5,201,980,029	4,897,266,819	3,152,227,475	99.35%
-------	---------------	---------------	---------------	---------------	---------------	---------------	---------------	---------------	--------

"Bajo protesta de decir la verdad declaramos que los Estados Presupuestarios y sus notas, son razonablemente correctos y son responsabilidad del emisor"

Dra. Alma Rosa Marroquín Escamilla
Directora General

Lic. Vicente Arturo López Limón
Director Administrativo

Informe de Avance de Gestión Financiera Tercer Trimestre 2024



TESORERÍA
GABINETE DE BUEN GOBIERNO

SERVICIOS DE SALUD DE NUEVO LEÓN PRESUPUESTO POR FUENTE DE FINANCIAMIENTO FEDERAL PROGRAMAS PRESUPUESTARIOS, ACTIVIDADES INSTITUCIONALES Y PROYECTOS DE INVERSIÓN DEL 01 DE ENERO AL 30 DE SEPTIEMBRE DE 2024 (CIFRAS EN PESOS)													
PROGRAMAS PRESUPUESTARIOS / ACTIVIDADES INSTITUCIONALES / PROYECTOS DE INVERSIÓN	REGISTRO PROGRAMÁTICO	FASSA		ATENCIÓN A LA SALUD Y MEDICAMENTOS GRATUITOS		FONSABI		CONVENIO SANAS		OTROS RECURSOS FEDERALES		APORTACIÓN ESTATAL ATENCIÓN A LA SALUD Y MEDICAMENTOS GRATUITOS	
		DEVENGADO	PAGADO	DEVENGADO	PAGADO	DEVENGADO	PAGADO	DEVENGADO	PAGADO	DEVENGADO	PAGADO	DEVENGADO	PAGADO
Programas Presupuestarios													
CUIDAR TU SALUD PREVENCIÓN Y CONTROL DE ENFERMEDADES	E272	277,939,679	273,885,244	0	0	0	0	32,215,849	32,215,849	1,267,166	614,634	0	0
CUIDAR TU SALUD ATENCIÓN A LA SALUD	E273	2,018,334,685	1,941,220,141	0	0	116,117,904	116,117,904	45,936,724	45,936,724	34,538,835	34,489,351	0	0
DONACIÓN Y TRASPLANTES	E339	1,976,826	1,969,919	0	0	0	0	0	0	0	0	0	0
CENTRO REGULADOR DE URGENCIAS MÉDICAS	E340	9,437,315	8,467,220	0	0	0	0	0	0	0	0	0	0
COVID-19	E426	313,499	257,468	0	0	0	0	0	0	0	0	0	0
Subtotal Programas Presupuestarios		2,308,002,005	2,225,799,992	0	0	116,117,904	116,117,904	78,152,573	78,152,573	35,806,000	35,103,985	0	0
Actividades Institucionales													
CENTROS DE ATENCIÓN INTEGRAL PARA LA SALUD MENTAL Y ADICCIONES	E326	13,490,134	13,433,168	0	0	0	0	0	0	0	0	0	0
ATENCIÓN A LA SALUD Y MEDICAMENTOS GRATUITOS PARA LA POBLACIÓN SIN SEGURIDAD SOCIAL	U327	0	0	988,820,882	880,788,125	0	0	0	0	0	0	408,704,328	378,849,044
APOYO INSTITUCIONAL A PROGRAMAS	E071	195,294,255	189,296,039	0	0	0	0	0	0	2,179,346	1,951,679	0	0
GENERACIÓN DE RECURSOS SISTEMAS DE SALUD	E276	17,749,193	17,641,888	0	0	0	0	0	0	0	0	0	0
Subtotal Actividades Institucionales		226,533,582	220,370,895	988,820,882	880,788,125	0	0	0	0	2,179,346	1,951,679	408,704,328	378,849,044
Proyectos de Inversión													
UNIDAD MÉDICA INTEGRAL PARA PERSONAS TRANSGÉNERO	PEI-0103/2023	0	0	0	0	0	0	0	0	7,359,491	7,359,491	0	0
EQUIPAMIENTO DEL NUEVO HOSPITAL PSIQUIÁTRICO EN EL ESTADO DE NUEVO LEÓN	PEI-0226/2018 BIS 1	0	0	0	0	0	0	0	0	0	0	0	0
MODERNIZACIÓN Y EQUIPAMIENTO DEL HOSPITAL GRAL. DE GALEANA, N.L.	PEI-0205/2020 BIS 1	0	0	0	0	0	0	0	0	0	0	0	0
CONSTRUCCIÓN DEL CENTRO DE ATENCIÓN INTEGRAL DE ADICCIONES, MONTEMORELOS, N.L.	PEI-0051/2022	0	0	0	0	0	0	0	0	0	0	0	0
OBRA CONCLUSIÓN Y EQUIPAMIENTO NUEVO HOSPITAL PSIQUIÁTRICO	PEI-0037/2022	0	0	0	0	0	0	0	0	0	0	0	0
OBRA CONCLUSIÓN Y EQUIPAMIENTO NUEVO HOSPITAL GALEANA	PEI-0036/2022	0	0	0	0	0	0	0	0	0	0	0	0
CONSTRUCCIÓN DE LA UNEME ALLENDE	PEI-0180/2022	0	0	0	0	0	0	0	0	0	0	0	0
CONSTRUCCIÓN Y EQUIPAMIENTO DEL CENTRO DE SALUD CON SERVICIOS AMPLIADOS EN SAN PEDRO G.G. N.L.	PEI-0182/2022	0	0	0	0	0	0	0	0	0	0	0	0
CONSTRUCCIÓN Y EQUIPAMIENTO DE LA UNEME GENERAL TERÁN	PEI-0208/2022	0	0	0	0	0	0	0	0	0	0	0	0
EQUIPAMIENTO DE CENTRO DE ATENCIÓN INTEGRAL DE ADICCIONES EN MONTEMORELOS, N.L.	PEI-0251/2022	0	0	0	0	0	0	0	0	0	0	0	0
EQUIPAMIENTO DE CENTRO DE ATENCIÓN INTEGRAL DE ADICCIONES EN SABINAS HIDALGO, NL	PEI-0252/2022	0	0	0	0	0	0	0	0	0	0	0	0
ESTUDIOS TÉCNICOS PARA EL HOSPITAL INFANTIL DE NUEVO LEÓN	PEI-0036/2023	0	0	0	0	0	0	0	0	0	0	0	0
INSTALACION DE LACTARIOS EN MUNICIPIOS DEL ESTADO DE NUEVO LEÓN	PEI-0170/2023	0	0	0	0	0	0	0	0	0	0	0	0
Subtotal Proyectos de Inversión		0	0	0	0	0	0	0	0	7,359,491	7,359,491	0	0
TOTAL		2,534,535,587	2,446,170,887	988,820,882	880,788,125	116,117,904	116,117,904	78,152,573	78,152,573	45,344,837	44,415,155	408,704,328	378,849,044

"Bajo protesta de decir la verdad declaramos que los Estados Presupuestarios y sus notas, son razonablemente correctos y son responsabilidad del emisor"


Dra. Alma Rosa Marroquín Escamilla
Directora General


Lic. Vicente Arturo López Limón
Director Administrativo

**Informe de Avance de Gestión Financiera
Tercer Trimestre 2024**



SERVICIOS DE SALUD DE NUEVO LEÓN ALINEACIÓN CON LOS INSTRUMENTOS DE PLANEACIÓN DEL DESARROLLO ESTATAL PROGRAMAS PRESUPUESTARIOS Y ACTIVIDADES INSTITUCIONALES DEL 01 DE ENERO AL 30 DE SEPTIEMBRE DE 2024 (CIFRAS EN PESOS)								
PROGRAMA PRESUPUESTARIO / ACTIVIDAD INSTITUCIONAL	CLAVE PROGRAMÁTICA	PLAN ESTATAL DE DESARROLLO			PRESUPUESTO MODIFICADO	PRESUPUESTO DEVENGADO	PRESUPUESTO EJERCIDO	% AVANCE FINANCIERO
		EJE	OBJETIVO	ESTRATEGIA				
CUIDAR TU SALUD PREVENCIÓN Y CONTROL DE ENFERMEDADES	E272	EJE 1 Igualdad para todas las personas	6. Promover el bienestar integral de la población de Nuevo León a través de intervenciones orientadas a la prevención, atención y control de enfermedades, garantizando el acceso oportuno y de calidad a los servicios de salud.	6.1 Promover una cultura de auto-cuidado para la adquisición de hábitos que conlleven a estilos de vida saludables.	\$ 119,223,712	\$ 92,612,898	\$ 92,595,939	77.68%
CUIDAR TU SALUD PREVENCIÓN Y CONTROL DE ENFERMEDADES	E272	EJE 1 Igualdad para todas las personas	6. Promover el bienestar integral de la población de Nuevo León a través de intervenciones orientadas a la prevención, atención y control de enfermedades, garantizando el acceso oportuno y de calidad a los servicios de salud.	6.2 Prevenir y contener los factores de riesgo que provocan las enfermedades crónicas no transmisibles, así como retrasar y controlar sus complicaciones	\$ 23,056,592	\$ 16,161,167	\$ 16,159,891	70.09%
CUIDAR TU SALUD PREVENCIÓN Y CONTROL DE ENFERMEDADES	E272	EJE 1 Igualdad para todas las personas	6. Promover el bienestar integral de la población de Nuevo León a través de intervenciones orientadas a la prevención, atención y control de enfermedades, garantizando el acceso oportuno y de calidad a los servicios de salud.	6.3 Fortalecer la prevención y atención a personas afectadas por enfermedades transmisibles incluyendo el COVID-19 y sus secuelas.	\$ 278,769,808	\$ 183,616,824	\$ 182,030,994	65.87%
CUIDAR TU SALUD PREVENCIÓN Y CONTROL DE ENFERMEDADES	E272	EJE 1 Igualdad para todas las personas	6. Promover el bienestar integral de la población de Nuevo León a través de intervenciones orientadas a	6.4 Promover la salud de la mujer y detectar oportunamente sus padecimientos.	\$ 127,142,931	\$ 102,162,433	\$ 102,162,433	80.35%

Informe de Avance de Gestión Financiera
Tercer Trimestre 2024

			la prevención, atención y control de enfermedades, garantizando el acceso oportuno y de calidad a los servicios de salud.					
CUIDAR TU SALUD PREVENCIÓN Y CONTROL DE ENFERMEDADES	E272	EJE 1 Igualdad para todas las personas	6. Promover el bienestar integral de la población de Nuevo León a través de intervenciones orientadas a la prevención, atención y control de enfermedades, garantizando el acceso oportuno y de calidad a los servicios de salud.	6.5 Fortalecer la atención integral para NNA, mujeres embarazadas y en puerperio.	\$ 78,297,763	\$ 53,818,408	\$ 53,817,613	68.74%
CUIDAR TU SALUD PREVENCIÓN Y CONTROL DE ENFERMEDADES	E272	EJE 1 Igualdad para todas las personas	6. Promover el bienestar integral de la población de Nuevo León a través de intervenciones orientadas a la prevención, atención y control de enfermedades, garantizando el acceso oportuno y de calidad a los servicios de salud.	6.6 Implementar un plan integral de prevención, detección oportuna y atención a los trastornos de salud mental y adicciones.	\$ 33,990,163	\$ 14,421,090	\$ 14,421,090	42.43%
CUIDAR TU SALUD PREVENCIÓN Y CONTROL DE ENFERMEDADES	E272	EJE 1 Igualdad para todas las personas	6. Promover el bienestar integral de la población de Nuevo León a través de intervenciones orientadas a la prevención, atención y control de enfermedades, garantizando el acceso oportuno y de calidad a los servicios de salud.	6.7 Mejorar la calidad de los servicios prestados en instituciones de salud pública.	\$ 582,206	\$ 368,528	\$ 368,528	63.30%
CUIDAR TU SALUD PREVENCIÓN Y CONTROL DE ENFERMEDADES	E272	EJE 1 Igualdad para todas las personas	6. Promover el bienestar integral de la población de Nuevo León a través de intervenciones orientadas a la prevención, atención y	6.8 Fomentar prácticas sanitarias que permitan evitar riesgos o daños a la salud de la población.	\$ 10,721,437	\$ 2,190,143	\$ 2,184,095	20.43%

Informe de Avance de Gestión Financiera
Tercer Trimestre 2024

			control de enfermedades , garantizando el acceso oportuno y de calidad a los servicios de salud.					
SUBTOTAL CUIDAR TU SALUD PREVENCIÓN Y CONTROL DE ENFERMEDADES					\$ 671,784,611	\$ 465,351,489	\$ 463,740,582	69.27%
CUIDAR TU SALUD ATENCIÓN A LA SALUD	E273	EJE 1 Igualdad para todas las personas	6. Promover el bienestar integral de la población de Nuevo León a través de intervenciones orientadas a la prevención, atención y control de enfermedades , garantizando el acceso oportuno y de calidad a los servicios de salud.	6.2 Prevenir y contener los factores de riesgo que provocan las enfermedades crónicas no transmisibles, así como retrasar y controlar sus complicaciones	\$ 103,281,422	\$ 65,801,054	\$ 65,728,557	63.71%
CUIDAR TU SALUD ATENCIÓN A LA SALUD	E273	EJE 1 Igualdad para todas las personas	6. Promover el bienestar integral de la población de Nuevo León a través de intervenciones orientadas a la prevención, atención y control de enfermedades , garantizando el acceso oportuno y de calidad a los servicios de salud.	6.3 Fortalecer la prevención y atención a personas afectadas por enfermedades transmisibles incluyendo el COVID-19 y sus secuelas.	\$ 299,815,276	\$ 194,869,239	\$ 194,869,087	65.00%
CUIDAR TU SALUD ATENCIÓN A LA SALUD	E273	EJE 1 Igualdad para todas las personas	6. Promover el bienestar integral de la población de Nuevo León a través de intervenciones orientadas a la prevención, atención y control de enfermedades , garantizando el acceso oportuno y de calidad a los servicios de salud.	6.4 Promover la salud de la mujer y detectar oportunamente sus padecimientos.	\$ 316,395,500	\$ 178,208,645	\$ 178,203,290	56.32%
CUIDAR TU SALUD ATENCIÓN A LA SALUD	E273	EJE 1 Igualdad para todas las personas	6. Promover el bienestar integral de la población de Nuevo León a través de intervenciones orientadas a la prevención, atención y	6.5 Fortalecer la atención integral para NNA, mujeres embarazadas y en puerperio.	\$ 458,951,449	\$ 196,856,952	\$ 196,820,397	42.89%

Informe de Avance de Gestión Financiera
Tercer Trimestre 2024

			control de enfermedades , garantizando el acceso oportuno y de calidad a los servicios de salud.					
CUIDAR TU SALUD ATENCIÓN A LA SALUD	E273	EJE 1 Igualdad para todas las personas	6. Promover el bienestar integral de la población de Nuevo León a través de intervenciones orientadas a la prevención, atención y control de enfermedades , garantizando el acceso oportuno y de calidad a los servicios de salud.	6.6 Implementar un plan integral de prevención, detección oportuna y atención a los trastornos de salud mental y adicciones.	\$ 134,600,737	\$ 85,791,198	\$ 85,778,396	63.74%
CUIDAR TU SALUD ATENCIÓN A LA SALUD	E273	EJE 1 Igualdad para todas las personas	6. Promover el bienestar integral de la población de Nuevo León a través de intervenciones orientadas a la prevención, atención y control de enfermedades , garantizando el acceso oportuno y de calidad a los servicios de salud.	6.7 Mejorar la calidad de los servicios prestados en instituciones de salud pública.	\$ 3,257,640,618	\$ 2,174,009,914	\$ 2,171,332,234	66.74%
SUBTOTAL CUIDAR TU SALUD ATENCIÓN A LA SALUD					\$ 4,570,685,002	\$ 2,895,537,002	\$ 2,892,731,961	63.35%
DONACIÓN Y TRASPLANTES	E339	EJE 1 Igualdad para todas las personas	6. Promover el bienestar integral de la población de Nuevo León a través de intervenciones orientadas a la prevención, atención y control de enfermedades , garantizando el acceso oportuno y de calidad a los servicios de salud.	6.7 Mejorar la calidad de los servicios prestados en instituciones de salud pública.	\$ 3,026,070	\$ 2,091,543	\$ 2,091,543	69.12%
SUBTOTAL DONACIÓN Y TRASPLANTES					\$ 3,026,070	\$ 2,091,543	\$ 2,091,543	69.12%
CENTRO REGULADOR DE URGENCIAS MÉDICAS	E340	EJE 1 Igualdad para todas las personas	6. Promover el bienestar integral de la población de Nuevo León a través de intervenciones orientadas a la prevención,	6.7 Mejorar la calidad de los servicios prestados en instituciones de salud pública.	\$ 85,272,272	\$ 58,057,682	\$ 58,055,574	68.09%

Informe de Avance de Gestión Financiera
Tercer Trimestre 2024

			atención y control de enfermedades , garantizando el acceso oportuno y de calidad a los servicios de salud.					
SUBTOTAL CENTRO REGULADOR DE URGENCIAS MÉDICAS					\$ 85,272,272	\$ 58,057,682	\$ 58,055,574	68.09%
COVID-19	E426	EJE 1 Igualdad para todas las personas	6. Promover el bienestar integral de la población de Nuevo León a través de intervenciones orientadas a la prevención, atención y control de enfermedades , garantizando el acceso oportuno y de calidad a los servicios de salud.	6.3 Fortalecer la prevención y atención a personas afectadas por enfermedades transmisibles incluyendo el COVID-19 y sus secuelas.	\$ 13,143,260	\$ 7,344,068	\$ 7,344,068	55.88%
SUBTOTAL COVID-19					\$ 13,143,260	\$ 7,344,068	\$ 7,344,068	55.88%
CENTROS DE ATENCIÓN INTEGRAL PARA LA SALUD MENTAL Y ADICCIONES	E326	EJE 1 Igualdad para todas las personas	6. Promover el bienestar integral de la población de Nuevo León a través de intervenciones orientadas a la prevención, atención y control de enfermedades , garantizando el acceso oportuno y de calidad a los servicios de salud.	6.6 Implementar un plan integral de prevención, detección oportuna y atención a los trastornos de salud mental y adicciones.	\$ 29,879,638	\$ 21,653,731	\$ 21,653,731	72.47%
SUBTOTAL CENTROS DE ATENCIÓN INTEGRAL PARA LA SALUD MENTAL Y ADICCIONES					\$ 29,879,638	\$ 21,653,731	\$ 21,653,731	72.47%
ATENCIÓN A LA SALUD Y MEDICAMENTOS GRATUITOS PARA LA POBLACIÓN SIN SEGURIDAD SOCIAL	U327	EJE 1 Igualdad para todas las personas	6. Promover el bienestar integral de la población de Nuevo León a través de intervenciones orientadas a la prevención, atención y control de enfermedades , garantizando el acceso oportuno y de calidad a los servicios de salud.	6.1 Promover una cultura de auto-cuidado para la adquisición de hábitos que conlleven a estilos de vida saludables.	\$ 9,113,692	\$ 5,194,237	\$ 5,194,237	56.99%

Informe de Avance de Gestión Financiera
Tercer Trimestre 2024

ATENCIÓN A LA SALUD Y MEDICAMENTOS GRATUITOS PARA LA POBLACIÓN SIN SEGURIDAD SOCIAL	U327	EJE 1 Igualdad para todas las personas	6. Promover el bienestar integral de la población de Nuevo León a través de intervenciones orientadas a la prevención, atención y control de enfermedades, garantizando el acceso oportuno y de calidad a los servicios de salud.	6.2 Prevenir y contener los factores de riesgo que provocan las enfermedades crónicas no transmisibles, así como retrasar y controlar sus complicaciones	\$ 86,770,881	\$ 70,745,185	\$ 70,663,938	81.53%
ATENCIÓN A LA SALUD Y MEDICAMENTOS GRATUITOS PARA LA POBLACIÓN SIN SEGURIDAD SOCIAL	U327	EJE 1 Igualdad para todas las personas	6. Promover el bienestar integral de la población de Nuevo León a través de intervenciones orientadas a la prevención, atención y control de enfermedades, garantizando el acceso oportuno y de calidad a los servicios de salud.	6.3 Fortalecer la prevención y atención a personas afectadas por enfermedades transmisibles incluyendo el COVID-19 y sus secuelas.	\$ 143,094,766	\$ 110,695,973	\$ 110,626,213	77.36%
ATENCIÓN A LA SALUD Y MEDICAMENTOS GRATUITOS PARA LA POBLACIÓN SIN SEGURIDAD SOCIAL	U327	EJE 1 Igualdad para todas las personas	6. Promover el bienestar integral de la población de Nuevo León a través de intervenciones orientadas a la prevención, atención y control de enfermedades, garantizando el acceso oportuno y de calidad a los servicios de salud.	6.4 Promover la salud de la mujer y detectar oportunamente sus padecimientos.	\$ 87,679,584	\$ 64,508,275	\$ 64,459,095	73.57%
ATENCIÓN A LA SALUD Y MEDICAMENTOS GRATUITOS PARA LA POBLACIÓN SIN SEGURIDAD SOCIAL	U327	EJE 1 Igualdad para todas las personas	6. Promover el bienestar integral de la población de Nuevo León a través de intervenciones orientadas a la prevención, atención y control de enfermedades, garantizando el acceso oportuno y de calidad a los servicios de salud.	6.5 Fortalecer la atención integral para NNA, mujeres embarazadas y en puerperio.	\$ 75,919,766	\$ 45,390,818	\$ 44,823,530	59.79%

Informe de Avance de Gestión Financiera
Tercer Trimestre 2024

ATENCIÓN A LA SALUD Y MEDICAMENTOS GRATUITOS PARA LA POBLACIÓN SIN SEGURIDAD SOCIAL	U327	EJE 1 Igualdad para todas las personas	6. Promover el bienestar integral de la población de Nuevo León a través de intervenciones orientadas a la prevención, atención y control de enfermedades, garantizando el acceso oportuno y de calidad a los servicios de salud.	6.6 Implementar un plan integral de prevención, detección oportuna y atención a los trastornos de salud mental y adicciones.	\$ 35,487,917	\$ 22,523,924	\$ 22,522,884	63.47%
ATENCIÓN A LA SALUD Y MEDICAMENTOS GRATUITOS PARA LA POBLACIÓN SIN SEGURIDAD SOCIAL	U327	EJE 1 Igualdad para todas las personas	6. Promover el bienestar integral de la población de Nuevo León a través de intervenciones orientadas a la prevención, atención y control de enfermedades, garantizando el acceso oportuno y de calidad a los servicios de salud.	6.7 Mejorar la calidad de los servicios prestados en instituciones de salud pública.	\$ 1,573,890,758	\$ 1,078,150,859	\$ 1,049,407,801	68.50%
ATENCIÓN A LA SALUD Y MEDICAMENTOS GRATUITOS PARA LA POBLACIÓN SIN SEGURIDAD SOCIAL	U327	EJE 1 Igualdad para todas las personas	6. Promover el bienestar integral de la población de Nuevo León a través de intervenciones orientadas a la prevención, atención y control de enfermedades, garantizando el acceso oportuno y de calidad a los servicios de salud.	6.8 Fomentar prácticas sanitarias que permitan evitar riesgos o daños a la salud de la población.	\$ 663,795	\$ 315,937	\$ 315,937	47.60%
SUBTOTAL ATENCIÓN A LA SALUD Y MEDICAMENTOS GRATUITOS PARA LA POBLACIÓN SIN SEGURIDAD SOCIAL					\$ 2,012,621,161	\$ 1,397,525,210	\$ 1,368,013,637	69.44%
APOYO INSTITUCIONAL A PROGRAMAS	E071	EJE 1 Igualdad para todas las personas	6. Promover el bienestar integral de la población de Nuevo León a través de intervenciones orientadas a la prevención, atención y control de enfermedades, garantizando el acceso oportuno y de calidad a los servicios de salud.	6.3 Fortalecer la prevención y atención a personas afectadas por enfermedades transmisibles incluyendo el COVID-19 y sus secuelas.	\$ 7,741,851	\$ 5,126,036	\$ 5,126,036	66.21%

**Informe de Avance de Gestión Financiera
Tercer Trimestre 2024**



APOYO INSTITUCIONAL A PROGRAMAS	E071	EJE 1 Igualdad para todas las personas	6. Promover el bienestar integral de la población de Nuevo León a través de intervenciones orientadas a la prevención, atención y control de enfermedades, garantizando el acceso oportuno y de calidad a los servicios de salud.	6.7 Mejorar la calidad de los servicios prestados en instituciones de salud pública.	\$ 702,305,135	\$ 257,431,800	\$ 257,431,800	36.66%
APOYO INSTITUCIONAL A PROGRAMAS	E071	EJE 1 Igualdad para todas las personas	6. Promover el bienestar integral de la población de Nuevo León a través de intervenciones orientadas a la prevención, atención y control de enfermedades, garantizando el acceso oportuno y de calidad a los servicios de salud.	6.8 Fomentar prácticas sanitarias que permitan evitar riesgos o daños a la salud de la población.	\$ 82,393,096	\$ 59,368,659	\$ 59,368,659	72.06%
SUBTOTAL APOYO INSTITUCIONAL A PROGRAMAS					\$ 792,440,082	\$ 321,926,494	\$ 321,926,494	40.62%
GENERACIÓN DE RECURSOS SISTEMAS DE SALUD	E276	EJE 1 Igualdad para todas las personas	6. Promover el bienestar integral de la población de Nuevo León a través de intervenciones orientadas a la prevención, atención y control de enfermedades, garantizando el acceso oportuno y de calidad a los servicios de salud.	6.7 Mejorar la calidad de los servicios prestados en instituciones de salud pública.	\$ 64,948,997	\$ 35,331,074	\$ 35,331,074	54.40%
SUBTOTAL GENERACIÓN DE RECURSOS SISTEMAS DE SALUD					\$ 64,948,997	\$ 35,331,074	\$ 35,331,074	54.40%
TOTALES					\$ 8,243,801,093	\$ 5,204,818,293	\$ 5,170,888,664	63.14%

“Bajo protesta de decir la verdad declaramos que los Estados Presupuestarios y sus notas, son razonablemente correctos y son responsabilidad del emisor”


Dra. Alma Rosa Marroquín Escamilla
 Directora General


Lic. Vicente Arturo López Limón
 Director Administrativo

NOTAS A LOS ESTADOS FINANCIEROS DEL 1° DE ENERO AL 30 DE SEPTIEMBRE DEL 2024

(Pesos)

Las notas a los estados financieros son explicaciones que amplían el origen y significado de los datos y cifras que se presentan en los Estados Financieros, proporcionando información acerca del ente público, sus transacciones y otros eventos que lo han afectado o podrían afectar económicamente, las cuales son parte integrante de los mismos, teniendo presente los postulados de revelación suficiente e importancia relativa.

Su objetivo es revelar y proporcionar información adicional que no se presenta en los Estados Financieros, pero que es relevante para la comprensión de alguno de ellos. Lo anterior para dar cumplimiento a los artículos 46, fracción I, inciso g), 47, 48 y 49 de la Ley General de Contabilidad Gubernamental (LGCG).

A) NOTAS DE GESTIÓN ADMINISTRATIVA

ORGANIZACIÓN Y OBJETO SOCIAL

1) CONSTITUCIÓN Y OBJETO

Con fecha 18 de diciembre de 1996 se constituyó Servicios de Salud de Nuevo León, Organismo Público Descentralizado, (el Organismo) de acuerdo con el decreto 328 publicado en el Periódico Oficial del Gobierno del Estado de Nuevo León, siendo su objetivo la prestación de servicios de salud a la población abierta, conforme a lo dispuesto por la Ley General y Estatal de Salud y por el Acuerdo de Coordinación de Descentralización Integral de los Servicios de Salud.

El Organismo cuenta con unidades administrativas desconcentradas, de las que dependen Jurisdicciones Sanitarias, Unidades Hospitalarias y Centros de Especialidad, en las que se desarrollan actividades en materia de atención y prevención de enfermedades, las cuales son, entre otras:

- a) Atención médica y asistencia social.
- b) Salud reproductiva y planificación familiar.
- c) Prevención y promoción de la salud.
- d) Vacunación.
- e) Vigilancia epidemiológica.

El Organismo tendrá por objeto prestar en el Estado los servicios de salud a población abierta de conformidad con lo dispuesto por las Leyes Generales y Estatales de Salud y por el Acuerdo de

Coordinación de Descentralización Integral de los Servicios de Salud, para lo cual tendrá las siguientes atribuciones:

- I. Participar en el Sistema Estatal de Salud, en los términos de la Ley Estatal de Salud.
- II. Organizar y operar en el Estado los servicios de salud a población abierta en materia de salubridad general, conforme a las directrices que determinan la dependencia Estatal competente y lo que establece el Acuerdo de Coordinación de Descentralización Integral de los Servicios de Salud.
- III. Organizar y operar en el Estado los servicios de salud a población abierta a través de los Hospitales y Centros de Salud adscritos a las Jurisdicciones Sanitarias, conforme a las directrices que determine la dependencia estatal competente.
- IV. Realizar todas aquellas acciones pendientes a garantizar el desarrollo a la protección de la salud de los habitantes del estado, en coordinación con las autoridades competentes.
- V. Proponer y fortalecer la participación de la comunidad en los servicios de salud.
- VI. Realizar acciones para mejorar la calidad en la prestación de los servicios de salud.
- VII. Promover la ampliación de la cobertura en la prestación de los servicios, apoyando los programas que para tal efecto elabore la Secretaría de Salud del Gobierno Federal.
- VIII. Promover, apoyar y llevar a cabo la capacitación en materia de los profesionales, especialistas y técnicos.
- IX. Integrar un acervo de información y documentación que facilite a las autoridades e instituciones competentes, la investigación, estudio y análisis de ramas específicas en materia de salud.
- X. Difundir a las autoridades correspondientes y a la población en general, a través de publicaciones y actos académicos, los resultados de los trabajos de investigación, estudio, análisis y de recopilación de información, documentación e intercambio que realice.
- XI. Administrar los recursos humanos, materiales y financieros que le sean asignados, y al efecto establecer los procedimientos que aseguren la asignación oportuna de los recursos federales que se transfieren conforme al calendario establecido.
- XII. Establecer, administrar y ejercer el Sistema de Cuotas de Recuperación, de conformidad con lo previsto en la normatividad de la materia.

- XIII. Ejercer los derechos que confieran las leyes, reglamentos, decretos y acuerdos a favor de la Beneficencia Pública, así como representar a la misma en toda clase de juicios y procedimientos.
- XIV. Realizar los procedimientos de adquisición de bienes y servicios, así como de obra pública conforme a la legislación aplicable; y
- XV. Las demás que esta Ley y demás disposiciones aplicables le confieren.

2) PRINCIPAL ACTIVIDAD

Las actividades principales del Organismo son:

1. Coordinar las acciones necesarias para mejorar el nivel de salud de la población neoleonesa a través de la aplicación de estrategias que permitan mantener la cobertura total, con servicios integrales de calidad homogénea y el fortalecimiento de las acciones a los grupos de mayor riesgo.
2. Cuidar y mejorar la salud de la población, utilizando como principio básico la prevención, con la finalidad de elevar la calidad y la esperanza de vida.
3. Atender a la población abierta que no se encuentra incorporada a ningún tipo de seguridad social, ni tiene acceso a medicina privada.

El modelo de atención de salud a la población abierta tiene como marco conceptual el otorgamiento de los Servicios de Salud, brindar el paquete básico dirigido a la población desprotegida, en las ocho Jurisdicciones Sanitarias del Estado.

3) EJERCICIO FISCAL

Comprende el período del 01 de enero al 30 de septiembre 2024.

4) RÉGIMEN JURÍDICO

Persona Moral con fines no Lucrativos.

5) CONSIDERACIONES FISCALES DEL ENTE

Servicios de Salud de Nuevo León cuenta con las siguientes Obligaciones Fiscales:

1. Entero de retenciones mensuales de ISR por ingresos asimilados a salarios.
2. Entero de retenciones mensuales de ISR por sueldos y salarios.
3. Declaración informativa anual de pagos y retenciones de servicios profesionales.
4. Declaración informativa mensual de proveedores.

6) ESTRUCTURA ORGANIZACIONAL BÁSICA

Oficina de la persona titular de la Dirección General, integrada por:

- I. Secretaría Técnica.
- II. Dirección Jurídica.
- III. Dirección de Planeación.
- IV. Dirección Administrativa.
- V. Dirección de Calidad.
- VI. Unidad de Seguridad.
- VII. Dirección de Jurisdicciones Sanitarias, integrada por:
 1. Ocho Jurisdicciones Sanitarias, integradas a su vez por:
 - 1.1 Centros de Salud.
 - 1.2 Centros Comunitarios de Salud Mental y Adicciones (CECOSAMA).
 - 1.3 Centros de Atención Primaria de las Adicciones (CAPA).
 - 1.4 Centros Comunitarios de Salud Mental (CECOSAME).
 - 1.5 Centro de Atención Integral en Salud Mental del Adolescente (CAISMA).
 - 1.6 Centro de Salud Psicosocial Cadereyta.
 - 1.7 UNEME Unidad de Urgencias Médicas.
 - 1.8 UNEME Enfermedades Crónicas Escobedo.
 - 1.9 UNEME Enfermedades Crónicas Guadalupe.
 - 1.10 CAPASITS Centro Ambulatorio para la Atención de Sida e Infecciones de Transmisión Sexual.
 - 1.11 Centros de Control Canino y Felino.
- VIII. Dirección de Hospitales, integrada por:
 1. Hospitales Generales, integrados por:
 - 1.1 Hospital Metropolitano.
 - 1.2 Hospital General Tierra y Libertad.
 - 1.3 Hospital General de Juárez.
 - 1.4 Hospital General de Sabinas Hidalgo.
 - 1.5 Hospital General de Cerralvo.
 - 1.6 Hospital General de Montemorelos.
 - 1.7 Hospital General de Linares.
 - 1.8 Hospital General de Galeana.
 - 1.9 Hospital General de Doctor Arroyo.
 2. Hospitales de Especialidad, integrados por:
 - 2.1 Hospital Regional Materno Infantil.
 - 2.2 Hospital Psiquiátrico.
 3. Unidad de Especialidades Médicas UNEME Pesquería.
 4. Unidad de Especialidades Médicas en Cirugías Ambulatorias UNEME Escobedo.
 5. Unidad Shock Trauma Galeana.
 6. UNEME Pediátrica, integrada por:
 - 6.1 Centro de Prevención y Atención a la Obesidad Infantil.
 - 6.2 CREDI Centro Regional de Desarrollo Infantil y Estimulación Temprana.

- 7. Centro de Rehabilitación Física y Ortopedia Solidaridad.
- 8. Centro de Especialidades Dentales.
- 9. Centro Estatal de Transfusión Sanguínea.
- IX. Laboratorio Estatal.
- X. UNEME DEDICAM.

7) FIDEICOMISOS

Actualmente Servicios de Salud cuenta con fideicomiso del BANCO BANCREA Sociedad Anónima, Institución de Banca Múltiple, cuyo objeto consiste en lo siguiente:

- **Primera etapa.-** Garantizar a los niños, niñas y adolescentes de Nuevo León, menores de 18 años con diagnóstico de cáncer que no cuenten con algún tipo de seguridad social, el acceso efectivo a su atención integral;
- **Segunda etapa.-** Garantizar a las mujeres de Nuevo León, con diagnóstico de cáncer, que no cuenten con algún tipo de seguridad social, el acceso efectivo a la atención integral;
- **Tercera etapa.-** Garantizar a los menores de edad de Nuevo León de entre 0-cero a 5 cinco años, con diagnóstico de hipoacusia infantil, que no cuenten con algún tipo de seguridad social, el acceso efectivo a la atención integral;
- **Cuarta etapa.-** Garantizar a los adultos de Nuevo León con infarto agudo al miocardio (Código Infarto), que no cuenten con algún tipo de seguridad social, el acceso efectivo a la atención integral.

8) BASES DE PREPARACIÓN DE LOS ESTADOS FINANCIEROS

Los Estados Financieros del 01 de enero al 30 de septiembre 2024 se presentan conforme a las disposiciones establecidas por el Consejo Nacional de Armonización Contable (CONAC) y conforme a lo dispuesto por el Manual de Contabilidad Gubernamental, para mostrar la situación financiera del Ente Público.

La normatividad aplicada es la siguiente:

- Ley General de Contabilidad Gubernamental.
- Normas emitidas por el Consejo Nacional de Armonización Contable.
- Marco Conceptual de la Contabilidad Gubernamental.
- Manual de Contabilidad Gubernamental.
- Manual Único de Contabilidad Gubernamental para las Dependencias y Entidades Públicas del Gobierno.
- Principales Reglas del Registro y Valoración del Patrimonio (Elementos Generales).
- Reglas Específicas del Registro y Valoración del Patrimonio.

Informe de Avance de Gestión Financiera
Tercer Trimestre 2024



Postulados básicos aplicados por el Ente Público:

- Sustancia Económica.
- Entes Públicos.
- Existencia Permanente.
- Revelación Suficiente.
- Importancia Relativa.
- Registro e Integración Presupuestaria.
- Consolidación de la Información Financiera.
- Devengo Contable.
- Valuación.
- Dualidad Económica.
- Consistencia.

B) NOTAS DE DESGLOSE

NOTAS AL ESTADO DE SITUACIÓN FINANCIERA

ACTIVO

Efectivo en Caja, Bancos e Inversiones Temporales, Otros Efectivos y Equivalentes

La disponibilidad inmediata al 3er trimestre 2024.

Efectivo	262,100
Bancos/Tesorería	805'875,845
Inversiones Temporales	30'866,670
Total	\$ 837'004,615

Banco	Saldo
BANORTE	\$ 676'475,872
BBVA	65'354,470
BANREGIO	58'600,620
INBURSA	5'210,528
BANAMEX	224,355
BANCREA	10,000
	\$ 805'875,845

Inversiones Temporales

Las Inversiones están depositadas a la vista y son disponibles al momento en que se requieran.

Representa el monto excedente de efectivo invertido por el ente público, cuya recuperación se efectúa en un plazo inferior a tres meses.

Banco	Saldo
BANORTE	\$ 30'866,670
	\$ 30'866,670

Derechos a Recibir Efectivo o Equivalentes

Representan principalmente los derechos de cobro por concepto de convenios celebrados, transferencias, aportaciones y clientes, de los que se espera recibir una contraprestación en un plazo menor a doce meses, se integra como sigue:

a) Cuentas por Cobrar a Corto Plazo:

Transferencias Gobierno del Estado de Nuevo León	220'341,653
Servicios Médicos Prestados a Instituciones y Municipios	8'834,481
Sanciones a Proveedores	853,529
Subtotal \$	230'029,663

b) Deudores Diversos por Cobrar a Corto Plazo

Deudores Diversos	95,256
Subtotal \$	95,256
Total \$	230'124,919

**Informe de Avance de Gestión Financiera
Tercer Trimestre 2024**



Cuenta	Vencimiento a:				Total
	90 días	180 días	Menor o Igual a 365 días	Mayor a 365 días	
Transferencias Gobierno del Estado de Nuevo León	-	-	135'587,227	84'754,426	220'341,653
Servicios Médicos Prestados a Instituciones y Municipios	8'834,481	-	-	-	8'834,481
Sanciones a Proveedores	-	444,157	-	409,372	853,529
Deudores Diversos por Cobrar a Corto Plazo	87,931	-	2,355	4,970	95,256
TOTALES	8'922,412	444,157	135'589,582	85'168,768	230'124,919

Almacén de Materiales y Suministros de Consumo

Representa el valor de la existencia de los materiales y suministros de consumo, requeridos para la prestación de los servicios médicos y para el desempeño de las actividades administrativas del ente público, principalmente medicamentos y material de curación.

Su integración es la siguiente:

Medicinas y productos farmacéuticos	225'869,931
Materiales, accesorios y suministros médicos	127'911,930
Otros productos químicos	22'091,307
Productos químicos básicos	14'899,735
Materiales, accesorios y suministros de laboratorio	6'576,933
Materiales y útiles de oficina	5'677,384
Prendas de protección personal	5'124,490
Vestuario y uniformes	4'359,490
Material de limpieza	3'993,360
Plaguicidas, abonos y fertilizantes	2'693,459
Materiales y útiles para el procesamiento en equipos y bienes informáticos	957,266

Otros 1'376,543
Total \$ 421'531,828

Total Activos Circulantes \$ 1,488'661,362

BIENES INMUEBLES

Al cierre del Tercer Trimestre del 2024 se cuenta con 536 Bienes Inmuebles registrados en el inventario de acuerdo a las Reglas de Registro y Valoración del Patrimonio, donde 34 de ellos son bienes bajo contrato de arrendamiento, 74 son bienes recibidos en comodato y 428 son considerados bienes propios.

Baja de Bienes Inmuebles

De acuerdo al cierre del Tercer Trimestre del año 2024 no se efectuaron bajas.

Obras en proceso

El monto total al cierre del Tercer Trimestre del año 2024 de las obras en proceso es de **\$ 22'293,845 M.N.**

Depreciación

Cabe mencionar que el saldo de la cuenta **1261 DEPRECIACIÓN ACUMULADA DE BIENES INMUEBLES** y la cuenta **5513 DEPRECIACIÓN DE BIENES INMUEBLES** referentes a la depreciación de bienes Inmuebles al cierre del Tercer Trimestre del año 2024 son de **\$ 257'998,089 M.N.** y **\$ 39'857,418 M.N.** respectivamente.

Saldos al 30 de Septiembre de 2024:

En la siguiente tabla, se presentan de manera agrupada por cuenta los saldos al cierre del Tercer Trimestre del año 2024:

CUENTA	DESCRIPCIÓN	SALDO
1231	Terrenos	623'922,960
1233	Edificios No Habitacionales	2,419'448,461
1236	Obras en Proceso	22'293,845
1261	Depreciación Acumulada de Bienes Inmuebles	257'998,089
5513	Depreciación de Bienes Inmuebles	39'857,418

BIENES MUEBLES

Adquisiciones de Bienes Muebles

Al cierre del Tercer Trimestre de 2024, el saldo correspondiente a las Cuentas del Activo Fijo y los Bienes Intangibles asciende a **\$3,349'954,492 M.N.** debido al incremento de **\$ 50'001,005 M.N.** por las adquisiciones durante el Tercer Trimestre del año en curso, donde destaca la adquisición de 1 ESTERILIZADOR, 1 REFRIGERADOR DE CADÁVERES, 1 SISTEMA DIGITALIZADOR DE IMÁGENES PARA MASTOGRAFO, 2 CALDERAS DE VAPOR para las unidades de Hospital de Cerralvo, Hospital Materno-Infantil, Jurisdicción Sanitaria #3, Laboratorio Estatal y Centro de Rehabilitación Física, además de la recepción por donación de 20 AMBULANCIAS para la Unidad Centro Regulador de Urgencias Medicas (CRUM).

Baja de Bienes Muebles

En cuanto a las bajas en el Tercer Trimestre del año 2024 se efectuaron por la cantidad de **\$ 2'467,453 M.N.** lo cual fue por término de vigencia de licencia de Software y bajas de Mobiliario y Equipo por donación.

Depreciación

Cabe mencionar que el saldo de la cuenta **1263 DEPRECIACIÓN ACUMULADA DE BIENES MUEBLES** y la cuenta **5515 DEPRECIACIÓN DE BIENES MUEBLES** referentes a la Depreciación de Bienes Muebles al cierre del Tercer Trimestre del año 2024 son de **\$ 2,152'562,558 M.N.** y **\$ 198'779,002 M.N.** respectivamente.

Inversión en Bienes Muebles

La inversión en Bienes Muebles durante el Tercer Trimestre 2024 se integra de la siguiente manera:

CUENTA	CONCEPTO	IMPORTE
1241	Mobiliario y Equipo de Administración	4'833,615
1242	Mobiliario y Equipo Educativo y Recreativo	181,814
1243	Equipo e Instrumental Médico y de Laboratorio	4'640,055
1244	Equipo de Transporte	35'686,240
1246	Maquinaria Otros Equipos y Herramienta	4'542,699
1251	Software	116,582
Total	Bienes Muebles	\$ 50'001,005

PASIVO

Proveedores por Pagar a Corto Plazo

Orvi Distribuciones, S.A. de C.V.	72'909,020
Universidad Autónoma de Nuevo León	31'748,981
Servicios Estrella Azul de Occidente, S.A. de C.V.	28'850,195
Control Técnico y Representaciones, S.A de C.V.	18'978,306
Hisa Farmacéutica, S.A. de C.V.	17'403,550
Artimedica, S.A. de C.V.	15'741,424
A.B.P. Seguridad Privada, S.A. de C.V.	14'709,547
Visión, Conservación y Mantenimiento, S. de R.L. de C.V.	13'722,104
Servicios Paraclínicos, S.A. de C.V.	13'225,182
Laboratorios de Biológicos y Reactivos de México, S.A. de C.V.	11'135,254
Praxair México, S. de R.L. de C.V.	11'125,745
Comercialización e Ingeniería en Equipo Médico, S.A. de C.V.	10'956,387
Fundación Santos y de la Garza Evia IBP	10'234,998
Agencia de Protección Integral y Tecnología de Occidente, S. de R.L. de C.V.	10'186,272
Grupo Dequivadem, S.A de C.V.	8'970,500
Segurtec Group México, S.A. de C.V.	8'416,573
Comercializadora de Reactivos para Laboratorios y Materiales para Hospitales, S.A. de C.V.	8'389,641
Value Arrendadora, S.A. de C.V. S.O.F.O.M.E.R Value Grupo Financiero	7'743,892
Municipio de San Pedro Garza García, Nuevo León	7'249,609
Control Scientific, S.A. de C.V.	6'944,002
Farmacéuticos Maypo, S.A. de C.V.	6'754,236
Radiología y Electrónica de México, S.A. de C.V.	6'526,474
Technology Depot, S.A. de C.V.	6'422,532
Teléfonos de México, S.A.B. de C.V.	6'311,976
Servicios Broxel, S.A.P.I. de C.V.	5'608,056
Grupo Quiran, S.A. de C.V.	4'157,827
Bioclinsa, S.A. de C.V.	4'028,027
Mcs Network Solution, S.A. de C.V.	3'822,860
Netzy Solutions, S.A. de C.V.	3'437,898
Impulsora de Rentas y Servicios, S.A. de C.V.	3'368,008
Global Business Solution, S.A.P.I. DE C.V.	3'327,055
BMG Equipos y Soluciones Para Consultorios y Hospitales, S.A. de C.V.	2'900,512
Gart Medic, S.A de C.V.	2'474,351
Electronics For Medicine, S.A. de C.V.	2'453,938
Med Evolution SAPI de C.V.	2'442,150
ENCD Activación Estratégica ,S.A. de C.V	2'325,003
León Guerrero René	2'265,804
Nuga SYS, S.A. de C.V.	2'263,844
Comercializadora de Equipo Médico e Industrial Ortiz, S.A. de C.V.	2'262,000
DM LAB, S.A. de C.V.	2'064,765
Prosperación Familiar Neolonesa, A.C.	2'062,705
Otros	56'820,893
Subtotal	\$462'742,096

Informe de Avance de Gestión Financiera
Tercer Trimestre 2024



Contratistas por Obras Públicas por Pagar a Corto Plazo

PEI-0036/2023 Estudios Tecnicos para el Hospital Infantil de Nuevo León 502,280

Subtotal **\$ 502,280**

Retenciones y Contribuciones por Pagar a Corto Plazo

Retención de Impuestos por Pagar a Corto Plazo 52'541,022
SAR-FOVISSSTE 20'901,272
Aportaciones al ISSSTE 11'093,566
Aportaciones al FOVISSSTE 4'049,508
FONAC 1'414,213
Aseguradora Metlife 966,653
Otros 3'981,009

Subtotal **\$ 94'947,243**

Otras Cuentas por Pagar a Corto Plazo

Pasantes y Residentes 223,650
Otros Gastos 297,022

Subtotal **\$ 520,672**

Provisiones a Corto Plazo

Demandas y Juicios a Corto Plazo (*Juicios Laborales*) 6'794,056
Demandas y Juicios a Corto Plazo (*Juicios Administrativos*) 287,726

Subtotal **\$ 7'081,782**

Provisiones a Largo Plazo

Demandas y Juicios a Largo Plazo (*Juicios Laborales*) 95'907,699
Demandas y Juicios a Largo Plazo (*Juicios Administrativos*) 2'744,903
Contingencias a Largo Plazo NIF D-3 Beneficios a los Empleados 570'464,247

Subtotal **\$ 669'116,849**

Total \$ 1,234'910,922

Informe de Avance de Gestión Financiera
Tercer Trimestre 2024

Cuenta	Vencimiento a:				
	90 días	180 días	Menor o Igual a 365 días	Mayor a 365 días	Total
Servicios Personales	-	-	-	-	-
Proveedores	261'630,258	58'881,768	76'138,256	66'091,814	462'742,096
Contratistas por Obras Públicas por Pagar a Corto Plazo	371,200	-	-	131,080	502,280
Retenciones y Contribuciones por Pagar a Corto Plazo	94'991,840	173	5,102	-49,872	94'947,243
Otras Cuentas por Pagar a Corto Plazo	520,672	-	-	-	520,672
Provisiones para Demandas y Juicios a Corto Plazo	7'081,782	-	-	-	7'081,782
Provisiones para Demandas y Juicios a Largo Plazo	-	-	-	98'652,602	98'652,602
Provisiones para Contingencias a Largo Plazo	-	-	-	570'464,247	570'464,247
Total	364'595,752	58'881,941	76'143,358	735'289,871	1,234'910,922

Informe de Avance de Gestión Financiera
Tercer Trimestre 2024



JUICIOS LABORALES ACTIVOS AL 30 SEPTIEMBRE 2024					
AÑO	EXPEDIENTE	MONTO	AÑO	EXPEDIENTE	MONTO
2002	768/I/02/2002	1,898	2021	P-(1/58/2021)	2'234,992
2004	3763/I/10/2004	15'800,526	2021	P-(1/103/2021)	124,466
2008	07891,11819 y ACUM	33'319,439	2021	P-(1/106/2021)	833,767
2010	0815/I/10/2010	603,746	2021	P-(1/137/2021)	1'195,387
2011	04136/I/10/2011	83,369	2021	P-(1/176/2021)	870,268
2011	10255/I/10/2011	405,075	2021	P-(1/182/21)	194,636
2013	10992/I/10/2013	3'470,187	2021	P-(1/217/21)	238,899
2013	12357/I/10/2013	41,695	2021	P-(1/26/2021)	1'632,092
2014	06468/I/10/2014	4'239,627	2021	P-(1/87/21)	1'844,422
2015	01016/I/10/2015	1'591,464	2021	P-(1/95/2021)	749,653
2015	10642/I/10/15	1'045,301	2022	P-(1/107/2022)	497,978
2018	P-(1/04/18)	450,079	2022	P-(1/20/2022)	291,194
2018	P-(1/104/18)	2'340,052	2022	P-(1/239/2022)	1'393,258
2018	P-(1/105/18)	842,683	2022	P-(1/297/2022)	1'119,978
2018	P-(1/109/18)	2'523,309	2022	P-(1/303/2022)	3'002,119
2018	P-(1/218/18)	493,151	2022	P-(1/342/2022)	467,732
2018	P-(1/89/18)	141,834	2022	P-(1/70/2022)	750,000
2019	P-(1/104/2019)	542,398	2022	P-44/22YACUMP-110/22	1'653,193
2019	P-(1/112/19)	435,900	2023	P-(1/114/2023)	1'408,554
2019	P-(1/125/19)	1'701,983	2023	P-(1/83/2023)	4'643,292
2019	P-(1/126/19)	1'096,018	2023	P-(1/208/23)	594,345
2019	P-(1/134/19)	1'052,982	2023	P-(1/60/2023)	147,864
2019	P-(1/203/19)	2'490,702			
2019	P-(1/212/19)	2'100,246			
TOTAL GENERAL					102'701,755

JUICIOS ADMINISTRATIVOS ACTIVOS AL 30 SEPTIEMBRE 2024		
AÑO	EXPEDIENTE	MONTO
2017	1498/2017	13,048
2017	659/2017	1'131,244
2018	315/2018	923,232
2020	993/2020	677,378
2023	1399/2023	287,727
TOTAL GENERAL		3'032,629

**NOTAS AL ESTADO DE ACTIVIDADES
GASTOS DE FUNCIONAMIENTO**

Servicios Personales

- Otras prestaciones sociales y económicas	780'289,677
- Remuneraciones al personal de carácter permanente	735'417,519
- Remuneraciones al personal de carácter transitorio	474'790,116
- Remuneraciones adicionales y especiales	439'032,773
- Seguridad social	206'385,745
- Pago de estímulos a servidores públicos	8'127,959
Subtotal \$	2,644'043,789

Materiales y Suministros

- Productos químicos, farmacéuticos y de laboratorio	1,115'756,349
- Alimentos y utensilios	93'455,989
- Combustibles, lubricantes y aditivos	20'899,616
- Materiales de administración, emisión de documentos y artículos oficiales	19'933,419
- Vestuario, blancos, prendas de protección y artículos deportivos	12'822,417
- Herramientas, refacciones y accesorios menores	11'684,154
- Materiales y artículos de construcción y de reparación	6'742,308
- Materias primas y materiales de producción y comercialización	213,324
Subtotal \$	1,281'507,576

Servicios Generales

- Servicios profesionales, científicos y técnicos y otros servicios	499'335,475
- Servicio de instalación, reparación, mantenimiento y conservación	408'441,932
- Servicios básicos	105'469,270
- Servicios de arrendamiento	57'880,001
- Servicios financieros, bancarios y comerciales	46'308,391
- Servicios de comunicación social y publicidad	34'958,828
- Servicios de traslados y viáticos	3'913,987
- Otros servicios generales	2'300,389
- Servicios Oficiales	1'111,848
Subtotal \$	1,159'720,121

Transferencias Asignaciones, Subsidios y Otras Ayudas

- Subsidios		104'714,815
	Subtotal	104'714,815

Otros Gastos y Perdidas Extraordinarias

- Depreciación de bienes muebles		198'779,002
- Depreciación de bienes inmuebles		39'857,418
- Otros gastos varios		9'593,238
- Disminución de bienes por pérdida, obsolescencia y deterioro		3'836,040
- Gastos de ejercicios anteriores		2'054,985
	Subtotal	254'120,683

Total Gastos y Otras Pérdidas	\$	5,444'106,984
--------------------------------------	-----------	----------------------

INGRESOS

Integración de Ingresos:

Integración de Ingresos:

Cuotas de Recuperación por Prestación de Servicios Médicos	31'034,442
Sanciones a Proveedores por Entregas Extemporáneas	8'785,118
Otros	3'869,558
Subtotal \$	43'689,118

Participaciones y Aportaciones

Recursos Fondo de Aportaciones para los Servicios de Salud (FASSA)	2,619'438,526
Unidad Médica Integral para Personas Transgénero	7'359,491
Instituto de Salud para el Bienestar (INSABI)	958'348,694
Aportación Liquida Estatal INSABI	430'404,166
Instituto de Salud para el Bienestar (INSABI / ESPECIE)	135'608,681
Fondo de Salud para el Bienestar (FONSABI-ESPECIE)	116'117,904
SaNAS 2023 (ESPECIE)	75'575,372
Atención de Enfermedades Gastos Catastróficos	31'176,791
SaNAS Liquido	13'155,091
COFEPRIS	10'270,894
Prevención y Tratamiento de Adicciones	8'945,001
Fortalecimiento a la Atención Médica	3'693,917
Insumos en Especie INSABI Asociados a Ejercicios Anteriores	3'182,424
SaNAS Especie Remanente	580,322
Subtotal \$	4,413'857,274

Transferencias y Asignaciones

Transferencias del Gobierno del Estado	654'336,541
Fideicomiso para la Atención de Enfermedades de Alto Costo (FADEAC)	145'764,144
Gasto Corriente Prevención de Enfermedades	76'628,623
Construcción y Equipamiento de UNEME General Terán, N.L.	12'222,887
Construcción y Equipamiento Centro de Salud con Servicios Ampliados en San Pedro G.G. N.L.	2'303,130
Construcción de la UNEME Allende	1'426,190
Subtotal \$	892'681,516

Otros Ingresos y Beneficios

Intereses Bancarios	58'625,881
Ingresos por apoyo en especie de Entidades e Instituciones (Servicios de Salud de Yucatán)	224,737
Otros	27,377
Subtotal \$	58'877,995

Total de Ingresos y Otros Beneficios Varios \$ 5,409'105,903

NOTAS AL ESTADO DE VARIACIONES EN LA HACIENDA PÚBLICA/PATRIMONIO

Hacienda Pública/Patrimonio		
Concepto	3ER TRIMESTRE 2024	ANUAL 2023
Hacienda Pública/Patrimonio Contribuido	1,457'503,883	1,399'499,244
Aportaciones	2'921,670	2'921,670
Donaciones de Capital	112'613,866	54'609,227
Actualización de la Hacienda Pública/Patrimonio	1,341'968,347	1,341'968,347
Hacienda Pública/Patrimonio Generado	3,165'391,535	3,252'073,478
Resultado del Ejercicio (Ahorro/Desahorro)	-35'001,082	-17'430,756
Resultado de Ejercicios Anteriores	3,850'839,339	3,868'270,094
Revalúos	-	-
Reservas	-	-
Rectificación de Resultados de Ejercicios Anteriores	-650'446,722	-598'765,861
Exceso o Insuficiencia en la Actualización de la Hacienda Pública/Patrimonio	-187'145,414	-187'145,414
Resultado por Posición Monetaria	-	-
Resultado por Tenencia de Activos no Monetarios	-187'145,414	-187'145,414
Total Hacienda Pública/Patrimonio	4,435'750,004	4,464'427,307

NOTAS AL ESTADO DE FLUJO DE EFECTIVO

Conciliación de Flujo de Efectivo Netos		
Concepto	3ER TRIMESTRE 2024	3ER TRIMESTRE 2023
Resultado del Ejercicio Ahorro/Desahorro	-35'001,081	508'500,055
Movimiento de partidas (o rubros) que no afectan al efectivo	-51'680,861	-299'733,328
Depreciación	-	-
Rectificación de resultados de ejercicios anteriores	-51'680,861	-299'733,328
Flujos de Efectivo Netos de las Actividades de Operación	-86'681,942	208'766,727

Informe de Avance de Gestión Financiera
Tercer Trimestre 2024

Efectivo y Equivalentes		
Concepto	3ER TRIMESTRE 2024	3ER TRIMESTRE 2023
Efectivo	262,100	425,800
Bancos/Tesorería	141'715,811	-181'509,339
Bancos/Dependencias y Otros	-25'131,367	200'873,824
Inversiones Temporales (Hasta 3 meses)	-	-
Fondo con Afectación Específicas	-	-
Depósitos de Fondos de Terceros en Garantía y/o Administración	-	-
Otros Efectivos y Equivalentes	-	-
Total	116'846,544	19'790,285

Adquisiciones de Actividades de Inversión efectivamente pagadas		
Concepto	3ER TRIMESTRE 2024	3ER TRIMESTRE 2023
Bienes Inmuebles, Infraestructura y Construcciones en Procesos	-95'356,736	428'031,957
Terrenos	-	-
Viviendas	-	-
Edificios no Habitacionales	-	-
Infraestructura	-	-
Construcciones en Proceso en Bienes de Dominio Público	-	-
Construcciones en Proceso en Bienes Propios	-95'356,736	428'031,957
Otros Bienes Inmuebles	-	-
Bienes Muebles	52'111,645	65'094,192
Mobiliario y Equipo de Administración	17'953,169	23'444,662
Mobiliario y Equipo Educativo y Recreativo	669,717	1'259,636
Equipo e Instrumental Médico y de Laboratorio	24'058,085	20'530,356
Vehículos y Equipo de Transporte	1'812,500	5'118,051
Equipo de Defensa y Seguridad	-	-
Maquinaria, Otros Equipos y Herramientas	7'618,174	14'741,487
Colecciones, Obras de Arte y Objetos Valiosos	-	-
Activos Biológicos	-	-
Otras Inversiones	1'743,787	1'837,840
Total	41'501,304	494'963,989

Informe de Avance de Gestión Financiera
Tercer Trimestre 2024

SERVICIOS DE SALUD DE NUEVO LEÓN FLUJO DE FONDOS DEL 01 DE ENERO AL 30 DE SEPTIEMBRE DE 2024 (CIFAS DE PESOS)			
CONCEPTO	ESTIMADO/APROBADO	DEVENGADO	RECAUDADO/PAGADO
Rubros de Ingresos	8,388,137,131	5,408,970,983	5,400,174,045
Impuestos	0	0	0
Cuotas y Aportaciones a la Seguridad Social	0	0	0
Contribuciones de Mejoras	0	0	0
Derechos	0	0	0
Productos	0	0	0
Aprovechamientos	103,827,343	71,397,750	71,397,750
Ingresos por Ventas de Bienes y Servicios	87,281,714	31,034,442	22,237,504
Participaciones y Aportaciones	6,180,578,435	4,413,857,275	4,413,857,275
Transferencias, Asignaciones, Subsidios y Otras Ayudas	2,016,449,640	892,681,516	892,681,516
Ingresos Derivados de Financiamientos	0	0	0
Capítulos de Gasto	8,388,137,131	5,235,909,657	4,897,266,819
Servicios Personales	4,048,772,752	2,644,133,804	2,623,736,744
Materiales y Suministros	1,708,228,081	1,245,525,934	1,075,310,045
Servicios Generales	2,231,825,733	1,158,688,370	1,038,063,069
Transferencias, Asignaciones, Subsidios y Otras Ayudas	155,265,237	104,714,815	90,608,782
Bienes Muebles, Inmuebles e Intangibles	168,263,211	62,893,156	49,965,802
Inversión Pública	75,782,118	19,953,577	19,582,377
Inversiones Financieras y Otras Provisiones	0	0	0
Participaciones y Aportaciones	0	0	0
Deuda Pública	0	0	0
Superávit / Déficit	(0)	173,061,327	502,907,226
CONCEPTO	ESTIMADO/APROBADO	DEVENGADO	RECAUDADO/PAGADO
No Etiquetado	2,175,552,273	1,056,183,173	947,583,496
Recursos Fiscales	136,976,548	23,731,873	15,952,207
Financiamientos Internos	0	0	0
Financiamientos Externos	0	0	0
Ingresos Propios	100,719,402	58,329,621	57,826,706
Recursos Federales	0	0	0
Recursos Estatales	1,936,986,013	973,943,511	873,626,414
Otros Recursos de Libre Disposición	870,310	178,168	178,168
Etiquetado	6,212,584,859	4,179,726,483	3,949,683,324
Recursos Fiscales	0	0	0
Financiamientos Internos	0	0	0
Financiamientos Externos	0	0	0
Ingresos Propios	0	0	0
Recursos Federales	5,606,706,213	3,762,971,783	3,565,644,645
Recursos Estatales	573,872,222	408,704,328	376,849,044
Otros Recursos de Libre Etiquetado	32,006,424	8,050,372	5,189,635
Totales	8,388,137,131	5,235,909,657	4,897,266,819

"Bajo protesta de decir la verdad declaramos que los Estados Presupuestarios y sus notas, son razonablemente correctos y son responsabilidad del emisor"


Dra. Alma Rosa Marroquín Escamilla
Directora General


Lic. Vicente Arturo López Limón
Director Administrativo

**CONCILIACIÓN ENTRE LOS INGRESOS Y EGRESOS
CONTABLES Y PRESUPUESTALES**

SERVICIOS DE SALUD DE NUEVO LEÓN CONCILIACIÓN ENTRE LOS INGRESOS PRESUPUESTARIOS Y CONTABLES DEL 1 ENERO AL 30 SEPTIEMBRE (Cifras en pesos)	
Concepto	2024
1. Total de Ingresos Presupuestarios	5,408'970,983
2. Más Ingresos Contables No Presupuestarios	134,920
2.1 Ingresos Financieros	0
2.2 Incremento por Variación de Inventarios	0
2.3 Disminución del Exceso de Estimaciones por Pérdida o Deterioro u Obsolescencia	0
2.4 Disminución del Exceso de Provisiones	0
2.5 Otros Ingresos y Beneficios Varios	134,920
2.6 Otros Ingresos Contables No Presupuestarios	0
3. Menos Ingresos Presupuestarios No Contables	0
3.1 Aprovechamientos Patrimoniales	0
3.2 Ingresos Derivados de Financiamientos	0
3.3 Otros Ingresos Presupuestarios No Contables	0
4. Total de Ingresos Contables	5,409'105,903

Informe de Avance de Gestión Financiera
Tercer Trimestre 2024

SERVICIOS DE SALUD DE NUEVO LEÓN	
CONCILIACIÓN ENTRE LOS EGRESOS PRESUPUESTARIOS Y LOS GASTOS CONTABLES	
DEL 1 ENERO AL 30 SEPTIEMBRE	
(Cifras en pesos)	
Concepto	2024
1. Total de Egresos Presupuestarios	5,235'909,656
2. Menos Egresos Presupuestarios No Contables	73'925,602
2.1 Materias Primas y Materiales de Producción y Comercialización	0
2.2 Materiales y Suministros	0
2.3 Mobiliario y Equipo de Administración	6'073,310
2.4 Mobiliario y Equipo Educativo y Recreativo	11'711,181
2.5 Equipo e Instrumental Médico y de Laboratorio	24'896,490
2.6 Vehículos y Equipo de Transporte	1'812,500
2.7 Equipo de Defensa y Seguridad	0
2.8 Maquinaria, Otros Equipos y Herramientas	7'618,174
2.9 Activos Biológicos	0
2.10 Bienes Inmuebles	0
2.11 Activos Intangibles	1'860,370
2.12 Obra Pública en Bienes de Dominio Público	0
2.13 Obra Pública en Bienes Propios	19'953,577
2.14 Acciones y Participaciones de Capital	0
2.15 Compra de Títulos y Valores	0
2.16 Concesión de Préstamos	0
2.17 Inversiones en Fideicomisos, Mandatos y Otros Análogos	0
2.18 Provisiones para Contingencias y Otras Erogaciones Especiales	0
2.19 Amortización de la Deuda Pública	0
2.20 Adeudos de Ejercicios Fiscales Anteriores (ADEFAS)	0
2.21 Otros Egresos Presupuestarios No Contables	0
3. Más Gastos Contables No Presupuestarios	1,423'057,267
3.1 Estimaciones, Depreciaciones, Deterioros, Obsolescencia y Amortizaciones	242'472,460
3.2 Provisiones	0
3.3 Disminución de Inventarios	0
3.4 Otros Gastos	11'648,212
3.5 Inversión Pública no Capitalizable	0
3.6 Materiales y Suministros (consumos)	0
3.7 Otros Gastos Contables No Presupuestarios	28'002,258
4. Total de Gastos Contables	5,444'106,984

C) NOTAS DE MEMORIA (CUENTAS DE ORDEN)

Las cuentas que se manejan para efectos de estas Notas son las siguientes:

Cuentas de Orden Contables
Concepto
Bienes Bajo Contrato en Comodato
Contrato de Comodato por Bienes
Fondo de Ahorro Estatal Capitalizable Fideicomiso
Fondo de Ahorro Estatal Capitalizable Fideicomiso
Fondo de Ahorro Personal Regularizado
Fondo de Ahorro Personal Regularizado
Fondo de Ahorro O.P.D. y Formalizados 1,2,3
Fondo de Ahorro O.P.D. y Formalizados 1,2,3
Bienes Bajo Contrato de Arrendamiento
Contrato de Arrendamiento por Bienes

Informe de Avance de Gestión Financiera
Tercer Trimestre 2024



Cuentas de Orden Presupuestarias de Ingresos	
Concepto	3er Trimestre 2024
Ley de Ingresos Estimada	8,252'775,558
Ley de Ingresos por Ejecutar	(2,979'166,148)
Modificaciones a la Ley de Ingresos Estimada	135'361,573
Ley de Ingresos Devengada	5,408'970,983
Ley de Ingresos Recaudada	5,400'174,045

Cuentas de Orden Presupuestarias de Egresos	
Concepto	3er Trimestre 2024
Presupuesto de Egresos Aprobado	8,252'775,558
Presupuesto de Egresos por Ejercer	(640'625,541)
Modificaciones al Presupuesto de Egresos Aprobado	135'361,573
Presupuesto de Egresos Comprometido	7,747'511,590
Presupuesto de Egresos Devengado	5,235'909,657
Presupuesto de Egresos Ejercido	5,201'980,029
Presupuesto de Egresos Pagado	4,897'266,819

“Bajo protesta de decir la verdad declaramos que los Estados Presupuestarios y sus notas, son razonablemente correctos y son responsabilidad del emisor”

Dra. Alma Rosa Marroquín Escamilla
Directora General

Lic. Vicente Arturo López Limón
Director Administrativo