



SSNL

Servicios de Salud de Nuevo León

SERVICIOS DE SALUD DE NUEVO LEÓN

ANTECEDENTES

Servicios de Salud de Nuevo León es un Organismo Público Descentralizado de la Administración Pública del estado con personalidad jurídica y patrimonio propios, creado mediante el Decreto 328 de fecha 18 de diciembre de 1996.

MISIÓN

Coordinar las acciones necesarias para mejorar el nivel de salud de la población neoleonesa a través de la aplicación de estrategias que permitan mantener la cobertura total, con servicios integrales de calidad homogénea y el fortalecimiento de las acciones a los grupos de mayor riesgo.

INFORMACIÓN OPERATIVA RELEVANTE

La labor sustantiva de los Servicios de Salud de Nuevo León O.P.D; es atender a la Población que no cuenta con seguridad social, que asciende a 1,791,818* habitantes que representan el 30.34% del total en la entidad.

El objetivo tanto del Plan Nacional de Desarrollo 2019-2024, como del Programa Sectorial de Salud 2019–2024, es lograr la cobertura universal con acceso efectivo y con calidad a los servicios de salud para los mexicanos, independientemente de su condición social o laboral. En respuesta a este compromiso, se elaboró a nivel federal el Modelo de Atención Integral de Salud (MAI) con la colaboración de las instituciones del sector salud.

Los esfuerzos para la creación de este modelo de atención datan desde la década de los ochenta con el Modelo de Atención a la Salud para Población Abierta (MASPA). En el año 2000 se diseñó el Modelo Integrador de Atención a la Salud (MIDAS), con un enfoque de integrar funcionalmente al sector. El MAI, retoma las mejores prácticas del MASPA y del MIDAS. En este sentido, podemos afirmar que el MAI, se centra en la atención a la persona, opera en redes integrales de servicios e incluye un fuerte componente de participación de la población a través de la integración de redes sociales. Este considera, además, el escalonamiento de la cartera de servicios del Sistema de Protección Social en Salud y la atención de la prestación de los servicios de las zonas urbanas del país.

* Consejo Nacional de Población (CONAPO) 2010

El Modelo de Atención Integral de Salud surge como un esquema para homogenizar la prestación de servicios de salud que otorgan las instituciones que conforman el Sistema Nacional de Salud para permitir el acceso integral y universal a servicios esenciales de calidad, a todas las personas y comunidades sin discriminación alguna independientemente de su condición laboral, evitando un riesgo financiero que genere empobrecimiento a la población; esto se logrará mejorando la organización de los recursos y el desempeño de los servicios de salud en el país.

Durante el segundo trimestre del año 2024 en Nuevo León se otorgaron 374,998 consultas en el primer y segundo nivel de atención, de las cuales 33,940 consultas son de especialidad***.

Las unidades Hospitalarias registraron 12,529 egresos***, con 12,959 intervenciones quirúrgicas***; en ginecología se atendieron 3,712 partos***. Además, se otorgaron 47,387 atenciones de urgencias*** y 37,483 atenciones odontológicas***, en estas últimas se incluyen también las atenciones del primer nivel de atención.

Es importante hacer mención que uno de los principales Programas Preventivos por su impacto es el de Vacunación Universal. Por lo que las dosis aplicadas de los biológicos en el segundo trimestre del año 2024 son las siguientes:

• Sabin (Polio)*	0 dosis.
• Hexavalente**	46,351 dosis.
• S R P	43,601 dosis.
• B C G	11,740 dosis.
• Rotavirus	21,011 dosis.
• Neumococo	32,596 dosis.

En las actividades auxiliares del diagnóstico se realizaron 789,328 exámenes de laboratorio*** 71,984 estudios radiológicos*** durante el segundo trimestre del año 2024.

Los datos que se presentan se consideran preliminares, ya que aún no han cerrado la actualización del Sistema Nacional de Información en Salud y de los sistemas que lo retroalimentan.

***Fuente: SIS, SAEH, SEUL y SINAC.

*Información con carácter preliminar

**A partir de este año se incluyen los apartados siguientes:

001 CONSULTA

004 CONSULTA MEDICA UNEME EC.

196 INFORME ESPECIALIZADO VIH ATENCIÓN POR MOTIVO

251 CONSULTA A CASO EN SEGUIMIENTO DE PROBLEMAS DERIVADOS DEL CONSUMO DE SUSTANCIAS PROACTIVAS CAPA

253 CONSULTA A CASO EN SEGUIMIENTO SEGÚN SEXO EN UNEME DEDICAM

Se incluyen todos los nacimientos ocurridos en el Estado dentro y fuera de los Servicios de Salud.

De conformidad a lo establecido en la Constitución Política del Estado Libre y Soberano de Nuevo León; la Ley de Administración Financiera para el Estado de Nuevo León; la Ley Orgánica de la Administración Pública para el Estado de Nuevo León; la Ley de Fiscalización Superior del Estado de Nuevo León y la Ley General de Contabilidad Gubernamental, el Ejecutivo y sus Organismos Descentralizados y Fideicomisos, así como las personas físicas o morales, públicas o privadas que reciban recursos públicos, deberán rendir su Cuenta Pública en forma Anual al H. Congreso del Estado, en los términos y plazos que esta misma Legislación establece. Por lo anterior, se emite la Cuenta Pública Segundo Trimestre del ejercicio 2024.

Informe de Avance de Gestión Financiera
Segundo Trimestre 2024



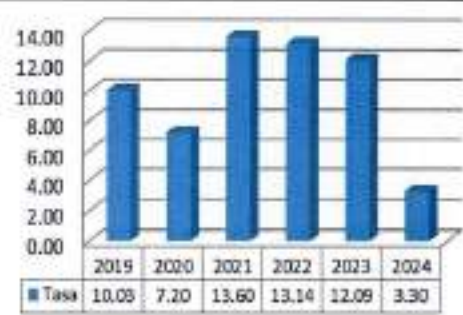
SERVICIOS DE SALUD DE NUEVO LEÓN
INDICADORES DE GESTIÓN
SEGUNDO TRIMESTRE 2024

Tipo	Nombre	Periodo	Unidad de Medida															
De gestión	Morbilidad por Dengue Clásico	Segundo trimestre 2024	Tasa por 100,000															
Variables de Cálculo	Algoritmo	Indicador	Interpretación del resultado															
Casos de dengue clásico entre población total multiplicado por 100,000	$(33/5,905,476) * 100,000$	0.56	Durante el segundo trimestre del 2024 se registran 33 casos de Dengue No Grave, arrojando una tasa de 0.56 casos por cada 100,000 habitantes.															
Meta 2024	Comportamiento (Indicador / Meta)	Resultados últimos 5 años		Gráfico														
15.00	0.037	2019	8.01	<table border="1"> <thead> <tr> <th>Año</th> <th>Tasa</th> </tr> </thead> <tbody> <tr> <td>2019</td> <td>8.01</td> </tr> <tr> <td>2020</td> <td>40.89</td> </tr> <tr> <td>2021</td> <td>1.13</td> </tr> <tr> <td>2022</td> <td>0.69</td> </tr> <tr> <td>2023</td> <td>0.93</td> </tr> <tr> <td>2024</td> <td>0.56</td> </tr> </tbody> </table>	Año	Tasa	2019	8.01	2020	40.89	2021	1.13	2022	0.69	2023	0.93	2024	0.56
Año	Tasa																	
2019	8.01																	
2020	40.89																	
2021	1.13																	
2022	0.69																	
2023	0.93																	
2024	0.56																	
		2020	40.89															
		2021	1.13															
		2022	0.69															
		2023	0.93															

*Información con carácter preliminar con corte al día 08 de julio del 2024

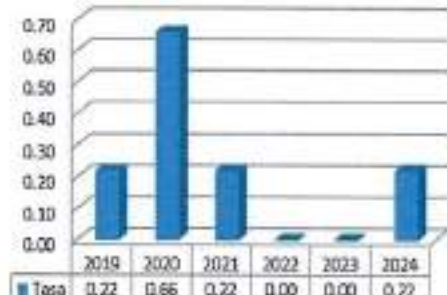
Informe de Avance de Gestión Financiera
Segundo Trimestre 2024

SERVICIOS DE SALUD DE NUEVO LEÓN
INDICADORES DE GESTIÓN
SEGUNDO TRIMESTRE 2024

Tipo	Nombre	Periodo	Unidad de Medida															
De gestión	SIDA (casos y seropositivos)	Segundo trimestre 2024	Tasa por 100,000															
Variables de Cálculo	Algoritmo	Indicador	Interpretación del resultado															
Casos nuevos entre población total multiplicado por 100,000	$76 / (5,905,476) * 100,000$	1.29	Podemos interpretar que la tasa de incidencia de VIH/SIDA en el Estado de Nuevo León para el segundo trimestre del 2024 es de 1.29 por cada 100,000 habitantes.															
Meta 2024	Comportamiento (Indicador/Meta)	Resultados últimos 5 años		Gráfico														
9.00	0.14	2019	10.03	 <table border="1"> <thead> <tr> <th>Año</th> <th>Tasa</th> </tr> </thead> <tbody> <tr> <td>2019</td> <td>10.03</td> </tr> <tr> <td>2020</td> <td>7.20</td> </tr> <tr> <td>2021</td> <td>13.60</td> </tr> <tr> <td>2022</td> <td>13.14</td> </tr> <tr> <td>2023</td> <td>12.09</td> </tr> <tr> <td>2024</td> <td>3.30</td> </tr> </tbody> </table>	Año	Tasa	2019	10.03	2020	7.20	2021	13.60	2022	13.14	2023	12.09	2024	3.30
Año	Tasa																	
2019	10.03																	
2020	7.20																	
2021	13.60																	
2022	13.14																	
2023	12.09																	
2024	3.30																	
		2020	7.20															
		2021	13.60															
		2022	13.14															
		2023	12.09															
		2024	12.09															

*Información con carácter preliminar con corte al día 08 de julio del 2024.

Informe de Avance de Gestión Financiera
Segundo Trimestre 2024

SERVICIOS DE SALUD DE NUEVO LEÓN																		
INDICADORES DE GESTIÓN																		
SEGUNDO TRIMESTRE 2024																		
Tipo	Nombre	Periodo	Unidad de Medida															
De gestión	Mortalidad por Enfermedades Diarreicas en menores de 5 años	Segundo trimestre 2024	Tasa por 100,000															
Variables de Cálculo	Algoritmo	Indicador	Interpretación del resultado															
Muertes por EDA's entre población < 5 años multiplicado por 100,000	$(1/452,916) * 100,000$	0.22	Al corte del segundo trimestre 2024 se ha dictaminado 1 caso de defunción por Enfermedad Diarreica Aguda (EDA's) en menores de 5 años, en el Comité Estatal de Estrategias para la Reducción de la Mortalidad en la Infancia (COERMI); continúan las acciones de promoción y prevención para contribuir a la disminución de la morbimortalidad de estas enfermedades.															
Meta 2024	Comportamiento (Indicador/Meta)	Resultados últimos 5 años		Gráfico														
1.1	0.20	2019	0.22	 <table border="1"> <thead> <tr> <th>Año</th> <th>Tasa</th> </tr> </thead> <tbody> <tr> <td>2019</td> <td>0.22</td> </tr> <tr> <td>2020</td> <td>0.66</td> </tr> <tr> <td>2021</td> <td>0.22</td> </tr> <tr> <td>2022</td> <td>0.00</td> </tr> <tr> <td>2023</td> <td>0.00</td> </tr> <tr> <td>2024</td> <td>0.22</td> </tr> </tbody> </table>	Año	Tasa	2019	0.22	2020	0.66	2021	0.22	2022	0.00	2023	0.00	2024	0.22
Año	Tasa																	
2019	0.22																	
2020	0.66																	
2021	0.22																	
2022	0.00																	
2023	0.00																	
2024	0.22																	
		2020	0.66															
		2021	0.22															
		2022	0.00															
		2023	0.00															
		2024	0.00															

*Información con carácter preliminar con corte al día 08 de julio del 2024

Informe de Avance de Gestión Financiera
Segundo Trimestre 2024

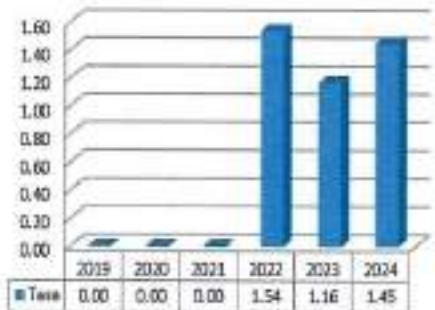
SERVICIOS DE SALUD DE NUEVO LEÓN INDICADORES DE GESTIÓN SEGUNDO TRIMESTRE 2024																		
Tipo	Nombre	Periodo	Unidad de Medida															
De gestión	Morbilidad por Cólera	Segundo trimestre 2024	Tasa por 100,000															
Variables de Cálculo	Algoritmo	Indicador	Interpretación del resultado															
Casos de cólera entre población total multiplicado por 100,000	$(0/5,905,476) * 100,000$	0.00	La tasa de incidencia por cólera durante el año 2024, es de cero casos.															
Meta 2024	Comportamiento (Indicador/Meta)	Resultados últimos 5 años		Gráfico														
0.00	0.00	2019	0.00	 <table border="1"> <thead> <tr> <th></th> <th>2019</th> <th>2020</th> <th>2021</th> <th>2022</th> <th>2023</th> <th>2024</th> </tr> </thead> <tbody> <tr> <td>Tasa</td> <td>0.00</td> <td>0.00</td> <td>0.00</td> <td>0.00</td> <td>0.00</td> <td>0.00</td> </tr> </tbody> </table>		2019	2020	2021	2022	2023	2024	Tasa	0.00	0.00	0.00	0.00	0.00	0.00
	2019	2020	2021		2022	2023	2024											
Tasa	0.00	0.00	0.00		0.00	0.00	0.00											
		2020	0.00															
		2021	0.00															
		2022	0.00															
		2023	0.00															

*Información con carácter preliminar con corte al día 08 de julio del 2024

Informe de Avance de Gestión Financiera
Segundo Trimestre 2024



SERVICIOS DE SALUD DE NUEVO LEÓN			
INDICADORES DE GESTIÓN			
SEGUNDO TRIMESTRE 2024			
Tipo	Nombre	Periodo	Unidad de Medida
De gestión	Letalidad por Dengue	Segundo trimestre 2024	Tasa por 100
Variables de Cálculo	Algoritmo	Indicador	Interpretación del resultado
Muertes por dengue entre casos de dengue multiplicado por 100	$(1/69) * 100$	1.45	Durante el segundo trimestre del 2024 se registró 1 defunción por Dengue, con una letalidad de 1.45.
Meta 2024	Comportamiento (Indicador/Meta)	Resultados últimos 5 años	
1.00	1.45	2019	0.00
		2020	0.00
		2021	0.00
		2022	1.54
		2023	1.16
		2024	1.45



*Información con carácter preliminar con corte al día 08 de julio del 2024

Informe de Avance de Gestión Financiera
Segundo Trimestre 2024



SERVICIOS DE SALUD DE NUEVO LEÓN

INDICADORES DE GESTIÓN
SEGUNDO TRIMESTRE 2024

Tipo	Nombre	Periodo	Unidad de Medida															
De gestión	Morbilidad por Dengue Hemorrágico	Segundo trimestre 2024	Tasa por 100,000															
Variables de Cálculo	Algoritmo	Indicador	Interpretación del resultado															
Casos de dengue hemorrágico entre población total multiplicado por 100,000	$(33/5,905,476) * 100,000$	0.56	Durante el segundo trimestre del 2024 se registran 33 casos de Dengue CSA y Grave, arrojando una tasa de 0.56 casos por cada 100,000 habitantes.															
Meta 2024	Comportamiento (Indicador/Meta)	Resultados últimos 5 años		Gráfico														
6.00	0.093	2019	6.69	<table border="1"> <thead> <tr> <th>Año</th> <th>Tasa</th> </tr> </thead> <tbody> <tr> <td>2019</td> <td>6.69</td> </tr> <tr> <td>2020</td> <td>7.97</td> </tr> <tr> <td>2021</td> <td>0.30</td> </tr> <tr> <td>2022</td> <td>0.43</td> </tr> <tr> <td>2023</td> <td>0.55</td> </tr> <tr> <td>2024</td> <td>0.56</td> </tr> </tbody> </table>	Año	Tasa	2019	6.69	2020	7.97	2021	0.30	2022	0.43	2023	0.55	2024	0.56
Año	Tasa																	
2019	6.69																	
2020	7.97																	
2021	0.30																	
2022	0.43																	
2023	0.55																	
2024	0.56																	
		2020	7.97															
		2021	0.30															
		2022	0.43															
		2023	0.55															
		2024	0.56															

*Información con carácter preliminar con corte al día 08 de julio del 2024

Informe de Avance de Gestión Financiera
Segundo Trimestre 2024



SERVICIOS DE SALUD DE NUEVO LEÓN																		
INDICADORES DE GESTIÓN																		
SEGUNDO TRIMESTRE 2024																		
Tipo	Nombre	Periodo	Unidad de Medida															
De gestión	Promedio diario de Consultas por Médico.	Segundo trimestre 2024	Promedio de Consultas															
Variables de Cálculo	Algoritmo	Indicador	Interpretación del resultado															
Consultas / (Médicos*días hábiles del periodo)	$(296,547/686(*55))$	7.86	El indicador muestra un promedio de 7.86 consultas por día hábil por médico. Lo cual muestra un incremento comparado con el trimestre anterior, pero aun no se alcanza la meta establecida, por lo que se seguirá trabajando para incrementar la productividad. Es preciso mencionar que las cifras se consideran preliminares.															
Meta 2024	Comportamiento (Indicador/Meta)	Resultados últimos 5 años		Gráfico														
14.00	0.56	2019	10.74	<table border="1"> <thead> <tr> <th>Año</th> <th>Promedio</th> </tr> </thead> <tbody> <tr> <td>2019</td> <td>10.74</td> </tr> <tr> <td>2020</td> <td>7.72</td> </tr> <tr> <td>2021</td> <td>7.74</td> </tr> <tr> <td>2022</td> <td>7.19</td> </tr> <tr> <td>2023</td> <td>8.76</td> </tr> <tr> <td>2024</td> <td>6.85</td> </tr> </tbody> </table>	Año	Promedio	2019	10.74	2020	7.72	2021	7.74	2022	7.19	2023	8.76	2024	6.85
Año	Promedio																	
2019	10.74																	
2020	7.72																	
2021	7.74																	
2022	7.19																	
2023	8.76																	
2024	6.85																	
		2020	7.72															
		2021	7.74															
		2022	7.19															
		2023	8.76															
		2024	6.85															

*Información con carácter preliminar con corte al día 08 de julio del 2024

Informe de Avance de Gestión Financiera
Segundo Trimestre 2024



SERVICIOS DE SALUD DE NUEVO LEÓN

INDICADORES DE GESTIÓN
SEGUNDO TRIMESTRE 2024

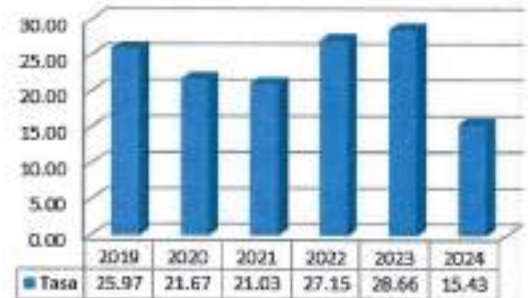
Tipo	Nombre	Periodo	Unidad de Medida															
De gestión	Mortalidad por Infección Respiratoria Aguda en menores de 5 años	Segundo trimestre 2024	Tasa por 100,000															
VARIABLES DE CÁLCULO	ALGORITMO	INDICADOR	INTERPRETACIÓN DEL RESULTADO															
Muertes por IRA's entre población < 5 años multiplicado por 100,000	$(1/452.916) * 100,000$	0.22	Al corte del segundo trimestre 2024 se ha dictaminado 1 caso de defunción por Infección Respiratoria Aguda (IRA's) en menores de 5 años, en el Comité Estatal de Estrategias para la Reducción de la Mortalidad en la Infancia (COERMI); continúan las acciones de promoción y prevención para contribuir a la disminución de la morbimortalidad de estas enfermedades.															
Meta 2024	Comportamiento (Indicador/Meta)	Resultados últimos 5 años		Gráfico														
4.50	0.05	2019	4.61	<table border="1"> <thead> <tr> <th>Año</th> <th>Tasa</th> </tr> </thead> <tbody> <tr> <td>2019</td> <td>4.61</td> </tr> <tr> <td>2020</td> <td>1.76</td> </tr> <tr> <td>2021</td> <td>1.32</td> </tr> <tr> <td>2022</td> <td>2.31</td> </tr> <tr> <td>2023</td> <td>1.10</td> </tr> <tr> <td>2024</td> <td>0.22</td> </tr> </tbody> </table>	Año	Tasa	2019	4.61	2020	1.76	2021	1.32	2022	2.31	2023	1.10	2024	0.22
Año	Tasa																	
2019	4.61																	
2020	1.76																	
2021	1.32																	
2022	2.31																	
2023	1.10																	
2024	0.22																	
		2020	1.76															
		2021	1.32															
		2022	2.31															
		2023	1.10															
		2024	1.10															

*Información con carácter preliminar con corte al día 08 de julio del 2024.

Informe de Avance de Gestión Financiera
Segundo Trimestre 2024



SERVICIOS DE SALUD DE NUEVO LEÓN			
INDICADORES DE GESTIÓN			
SEGUNDO TRIMESTRE 2024			
Tipo	Nombre	Periodo	Unidad de Medida
De gestión	Morbilidad por TB (casos nuevos TBP)	Segundo trimestre 2024	Tasa por 100,000
Variables de Cálculo	Algoritmo	Indicador	Interpretación del resultado
Casos de TB entre población total multiplicado por 100,000	$(502/5,905,476) * 100,000$	8.50	El comportamiento epidemiológico de la enfermedad en el estado se reporta conforme a lo esperado; se proyecta cumplir con la meta de detección de casos nuevos para el año 2024.
Meta 2024	Comportamiento (Indicador/Meta)	Resultados últimos 5 años	
28.60	0.30	2019	25.97
		2020	21.67
		2021	21.03
		2022	27.15
		2023	28.66
		2024	15.43



*Información con carácter preliminar con corte al día 06 de julio del 2024

Informe de Avance de Gestión Financiera
Segundo Trimestre 2024

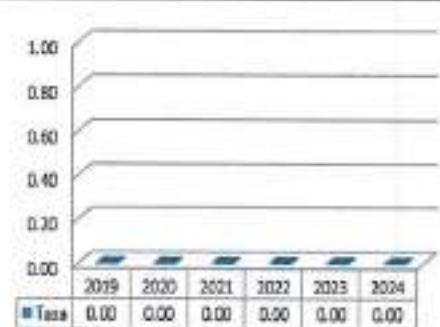
SERVICIOS DE SALUD DE NUEVO LEÓN																		
INDICADORES DE GESTIÓN																		
SEGUNDO TRIMESTRE 2024																		
Tipo	Nombre	Periodo	Unidad de Medida															
De gestión	Mortalidad Materna	Segundo trimestre 2024	Tasa por 100,000															
Variables de Cálculo	Algoritmo	Indicador	Interpretación del resultado															
Muerte materna entre total de nacidos vivos multiplicado por 100,000	$(6/29,329) * 100,000$	20.46	Hasta el momento se observa un incremento de los casos de defunciones maternas, registrados, al ser un indicador acumulable tendra modificaciones conforme se incrementen los nacimientos estatales, asimismo el mas del 60% de las defunciones no tuvieron atencion en los servicios de salud del Estado.															
Meta 2024	Comportamiento (Indicador/Meta)	Resultados últimos 5 años		Gráfico														
32.68	0.63	2019	25.11	 <table border="1"> <thead> <tr> <th>Año</th> <th>Tasa</th> </tr> </thead> <tbody> <tr> <td>2019</td> <td>25.11</td> </tr> <tr> <td>2020</td> <td>39.95</td> </tr> <tr> <td>2021</td> <td>63.37</td> </tr> <tr> <td>2022</td> <td>44.55</td> </tr> <tr> <td>2023</td> <td>30.90</td> </tr> <tr> <td>2024</td> <td>37.51</td> </tr> </tbody> </table>	Año	Tasa	2019	25.11	2020	39.95	2021	63.37	2022	44.55	2023	30.90	2024	37.51
Año	Tasa																	
2019	25.11																	
2020	39.95																	
2021	63.37																	
2022	44.55																	
2023	30.90																	
2024	37.51																	
		2020	39.95															
		2021	63.37															
		2022	44.55															
		2023	30.90															
		2024	30.90															

*Información con carácter preliminar con corte al día 08 de julio del 2024

Informe de Avance de Gestión Financiera
Segundo Trimestre 2024



SERVICIOS DE SALUD DE NUEVO LEÓN			
INDICADORES DE GESTIÓN			
SEGUNDO TRIMESTRE 2024			
Tipo	Nombre	Período	Unidad de Medida
De gestión	Letalidad por Cólera	Segundo trimestre 2024	Tasa por 100
Variables de Cálculo	Algoritmo	Indicador	Interpretación del resultado
Muertes por cólera entre casos de cólera multiplicado por 100	$(0/0)*100$	0.00	No se registran casos ni defunciones confirmadas a Cólera de acuerdo al Sistema de Vigilancia Epidemiológica.
Meta 2024	Comportamiento (Indicador/Meta)	Resultados últimos 5 años	
0.00	0.00	2019	0.00
		2020	0.00
		2021	0.00
		2022	0.00
		2023	0.00
		2024	0.00



*Información con carácter preliminar con corte al día 08 de julio del 2024

INFORMACIÓN CONTABLE

**Informe de Avance de Gestión Financiera
Segundo Trimestre 2024**



SERVICIOS DE SALUD DE NUEVO LEÓN ESTADO DE ACTIVIDADES DEL 1 ENERO AL 30 JUNIO (Cifras en pesos)					
Concepto	2024	2023	Concepto	2024	2023
INGRESOS Y OTROS BENEFICIOS			GASTOS Y OTRAS PÉRDIDAS		
Ingresos de Gestión	14,595,580	24,494,426	Gastos de Funcionamiento	3,248,336,417	2,736,730,766
Impuestos	0	0	Servicios Personales	1,747,475,293	1,624,544,703
Cuentas y Aportaciones de Seguridad Social	0	0	Materiales y Suministros	810,046,426	679,569,741
Contribuciones de Mejoras	0	0	Servicios Generales	690,814,698	432,816,324
Derechos	0	0	Transferencia, Asignaciones, Subsidios y Otras Ayudas	66,319,054	79,335,282
Productos	0	0	Transferencias Internas y Asignaciones al Sector Público	0	0
Aprovechamientos	5,986,287	5,877,472	Transferencias al Resto del Sector Público	0	0
Ingresos por Venta de Bienes y Prestación de Servicios	8,609,293	18,616,954	Subsidios y Subvenciones	66,319,054	79,335,282
Participaciones, Aportaciones, Convenios, Incentivos Derivados de la Colaboración Fiscal, Fondos Distintos de Aportaciones, Transferencias, Asignaciones, Subsidios y Subvenciones y Pensiones y Jubilaciones	3,197,468,453	3,380,872,199	Ayudas Sociales	0	0
Participaciones, Aportaciones, Convenios, Incentivos Derivados de la Colaboración Fiscal y Fondos Distintos de Aportaciones	2,589,977,579	2,622,004,115	Pensiones y Jubilaciones	0	0
Transferencias, Asignaciones, Subsidios y Subvenciones y Pensiones y Jubilaciones	607,490,874	758,868,084	Transferencias a Fideicomisos, Mandatos y Contratos Análogos	0	0
Otros Ingresos y Beneficios	34,489,557	33,954,243	Transferencias a la Seguridad Social	0	0
Ingresos Financieros	34,431,957	27,268,892	Donativos	0	0
Incremento por Variación de Inventarios	0	0	Transferencias al Exterior	0	0
Disminución del Exceso de Estimaciones por Pérdida o Deterioro u Obsolescencia	0	0	Participaciones y Aportaciones	0	0
Disminución del Exceso de Provisiones	0	0	Participaciones	0	0
Otros Ingresos y Beneficios Varios	57,600	6,685,351	Aportaciones	0	0
			Convenios	0	0
			Intereses, Comisiones y Otros Gastos de la Deuda Pública	0	0
			Intereses de la Deuda Pública	0	0
			Comisiones de la Deuda Pública	0	0
			Gastos de la Deuda Pública	0	0
			Costo por Coberturas	0	0
			Apoyos Financieros	0	0
			Otros Gastos y Pérdidas Extraordinarias	170,170,757	169,746,532
			Estimaciones, Depreciaciones, Deterioros, Obsolescencia y Amortizaciones	159,537,090	158,273,159
			Provisiones	0	0
			Disminución de Inventarios	0	0

**Informe de Avance de Gestión Financiera
Segundo Trimestre 2024**



Total de Ingresos y Otros Beneficios	3,246,553,590	3,439,320,868	Otros Gastos	10,633,867	11,473,373
			Inversión Pública		
			Inversión Pública no Capitalizable	0	0
			Total de Gastos y Otras Pérdidas	3,484,826,228	2,985,812,582
			Resultado del Ejercicio (Ahorro/Desahorro)	-238,272,638	453,508,286

"Bajo protesta de decir la verdad declaramos que los Estados Financieros y sus notas, son razonablemente correctos y son responsabilidad del emisor".


 Dra. Alma Rosa Marroquín Escamilla
 Directora General


 Lic. Vicente Arturo López Limón
 Director Administrativo

Informe de Avance de Gestión Financiera
Segundo Trimestre 2024



SERVICIOS DE SALUD DE NUEVO LEÓN
ESTADO DE SITUACIÓN FINANCIERA
DEL 1 ENERO AL 30 JUNIO
(Cifras en pesos)

Concepto	2024	2023	Concepto	2024	2023
ACTIVO			PASIVO		
<i>Activo Circulante</i>			<i>Pasivo Circulante</i>		
Efectivo y Equivalentes	641,375,806	720,158,072	Cuentas por Pagar a Corto Plazo	718,298,805	748,077,765
Derechos a Recibir Efectivo o Equivalentes	224,290,488	358,450,220	Documentos por Pagar a Corto Plazo	0	0
Derechos a Recibir Bienes o Servicios	0	0	Porción a Corto Plazo de la Deuda Pública a Largo Plazo	0	0
Inventarios	0	0	Títulos y Valores a Corto Plazo	0	0
Almacenes	452,041,723	458,054,988	Pasivos Diferidos a Corto Plazo	0	0
Estimación por Pérdida o Deterioro de Activos Circulantes	0	0	Fondos y Bienes de Terceros en Garantía y/o Administración a Corto Plazo	0	0
Otros Activos Circulantes	0	0	Provisiones a Corto Plazo	7,081,782	8,135,995
Total de Activos Circulantes	1,317,708,017	1,536,663,280	Otros Pasivos a Corto Plazo	0	0
<i>Activo No Circulante</i>			Total de Pasivos Circulantes	725,380,587	756,213,760
Inversiones Financieras a Largo Plazo	237,778,909	240,672,966	<i>Pasivo No Circulante</i>		
Derechos a Recibir Efectivo o Equivalentes a Largo Plazo	0	0	Cuentas por Pagar a Largo Plazo	0	0
Bienes Inmuebles, Infraestructura y Construcciones en Proceso	3,085,294,086	3,045,580,610	Documentos por Pagar a Largo Plazo	0	0
Bienes Muebles	3,270,709,785	3,211,161,850	Deuda Pública a Largo Plazo	0	0
Activos Intangibles	31,711,154	31,034,131	Pasivos Diferidos a Largo Plazo	0	0
Depreciación, Deterioro y Amortización Acumulada de Bienes	-2,328,668,700	-2,170,882,303	Fondos y Bienes de Terceros en Garantía y/o Administración a Largo Plazo	0	0
Activos Diferidos	0	0	Provisiones a Largo Plazo	671,219,769	673,589,466
Estimación por Pérdida o Deterioro de Activos no Circulantes	0	0	Total de Pasivos No Circulantes	671,219,769	673,589,466
Otros Activos no Circulantes	0	0	Total del Pasivo	1,396,600,356	1,429,803,226
Total de Activos No Circulantes	4,276,823,214	4,357,567,254	HACIENDA PÚBLICA/PATRIMONIO		
			<i>Hacienda Pública/ Patrimonio Contribuido</i>		
			Aportaciones	2,921,670	2,921,670
			Donaciones de Capital	76,927,626	54,609,227
			Actualización de la Hacienda Pública/Patrimonio	1,341,968,347	1,341,968,347
			Hacienda Pública/ Patrimonio Generado	2,963,258,646	3,252,073,478
			Resultados del Ejercicio (Ahorro / Desahorro)	-238,272,638	-17,430,755
			Resultados de Ejercicios Anteriores	3,850,839,338	3,868,270,094

Informe de Avance de Gestión Financiera
Segundo Trimestre 2024



			Revalúos	0	0
			Reservas	0	0
			Rectificaciones de Resultados de Ejercicios Anteriores	-549,308,054	-598,765,861
			<i>Exceso o insuficiencia en la Actualización de la Hacienda Pública/Patrimonio</i>	-187,145,414	-187,145,414
			Resultado por Posición Monetaria	0	0
			Resultado por Tenencia de Activos no Monetarios	-187,145,414	-187,145,414
			Total Hacienda Pública/Patrimonio	4,197,930,875	4,464,427,308
Total del Activo	5,594,531,231	5,894,230,534	Total del Pasivo y Hacienda Pública/ Patrimonio	5,594,531,231	5,894,230,534

"Bajo protesta de decir la verdad declaramos que los Estados Financieros y sus notas, son razonablemente correctos y son responsabilidad del emisor".

Dra. Alma Rosa Marroquín Escamilla
Directora General

Lic. Vicente Arturo López Limón
Director Administrativo

Informe de Avance de Gestión Financiera
Segundo Trimestre 2024

SERVICIOS DE SALUD DE NUEVO LEÓN
ESTADO DE CAMBIOS EN LA SITUACIÓN FINANCIERA
DEL 1 ENERO AL 30 JUNIO
(Cifras en pesos)

Concepto	Origen	Aplicación	Concepto	Origen	Aplicación
ACTIVO	379,637,718	79,938,413	PASIVO	0	33,202,873
<i>Activo Circulante</i>	218,955,264	0	<i>Pasivo Circulante</i>	0	30,833,177
Efectivo y Equivalentes	78,782,265	0	Cuentas por Pagar a Corto Plazo	0	29,778,965
Derechos a Recibir Efectivo o Equivalentes	134,159,733	0	Documentos por Pagar a Corto Plazo	0	0
Derechos a Recibir Bienes o Servicios	0	0	Porción a Corto Plazo de la Deuda Pública a Largo Plazo	0	0
Inventarios	0	0	Títulos y Valores a Corto Plazo	0	0
Almacenes	6,013,266	0	Pasivos Diferidos a Corto Plazo	0	0
Estimación por Pérdida o Deterioro de Activos Circulantes	0	0	Fondos y Bienes de Terceros en Garantía y/o Administración a Corto Plazo	0	0
Otros Activos Circulantes	0	0	Provisiones a Corto Plazo	0	1,054,212
			Otros Pasivos a Corto Plazo	0	0
<i>Activo No Circulante</i>	160,682,454	79,938,413	<i>Pasivo No Circulante</i>	0	2,369,696
Inversiones Financieras a Largo Plazo	2,896,057	0	Cuentas por Pagar a Largo Plazo	0	0
Derechos a Recibir Efectivo o Equivalentes a Largo Plazo	0	0	Documentos por Pagar a Largo Plazo	0	0
Bienes Inmuebles, Infraestructura y Construcciones en Proceso	0	19,713,457	Deuda Pública a Largo Plazo	0	0
Bienes Muebles	0	59,547,934	Pasivos Diferidos a Largo Plazo	0	0
Activos Intangibles	0	677,022	Fondos y Bienes de Terceros en Garantía y/o en Administración a Largo Plazo	0	0
Depreciación, Deterioro y Amortización Acumulada de Bienes	157,786,397	0	Provisiones a Largo Plazo	0	2,369,696
Activos Diferidos	0	0	HACIENDA PÚBLICA/PATRIMONIO	22,318,399	288,814,831
Estimación por Pérdida o Deterioro de Activos no Circulantes	0	0	<i>Hacienda Pública/ Patrimonio Contribuido</i>	22,318,399	0
Otros Activos no Circulantes	0	0	Aportaciones	0	0
			Donaciones de Capital	22,318,399	0
			Actualización de la Hacienda Pública/Patrimonio	0	0
			<i>Hacienda Pública/ Patrimonio Generado</i>	0	288,814,831
			Resultados del Ejercicio (Ahorro/Desahorro)	0	220,841,883
			Resultados de Ejercicios Anteriores	0	17,430,755
			Revalúos	0	0
			Reservas	0	0
			Rectificaciones de Resultados de Ejercicios Anteriores	0	50,542,193
			<i>Exceso o Insuficiencia en la Actualización de la Hacienda Pública/Patrimonio</i>	0	0
			Resultado por Posición Monetaria	0	0
			Resultado por Tenencia de Activos no Monetarios	0	0

Informe de Avance de Gestión Financiera
Segundo Trimestre 2024



"Bajo protesta de decir la verdad declaramos que los Estados Financieros y sus notas, son razonablemente correctos y son responsabilidad del emisor".

Dra. Alma Rosa Marroquín Escamilla
Directora General

Lic. Vicente Arturo López Limón
Director Administrativo

Informe de Avance de Gestión Financiera
Segundo Trimestre 2024

SERVICIOS DE SALUD DE NUEVO LEÓN
ESTADO ANALITICO DEL ACTIVO
DEL 1 ENERO AL 30 JUNIO
(Cifras en pesos)

Concepto	Saldo Inicial	Cargos del Período	Abonos del Período	Saldo Final	Variación del Período
ACTIVO	5,894,230,534	19,532,395,048	19,832,094,351	5,594,531,231	-299,699,303
Activo Circulante	1,536,663,280	19,232,046,161	19,451,001,424	1,317,708,017	-218,955,263
Efectivo y Equivalentes	720,158,072	14,774,833,666	14,853,615,932	641,375,806	-78,782,265
Derechos a Recibir Efectivo y Equivalentes	358,450,220	3,237,156,673	3,371,316,405	224,290,488	-134,159,733
Derechos a Recibir Bienes o Servicios	0	2,207,847	2,207,847	0	0
Inventarios	0	0	0	0	0
Almacenes	458,054,988	1,217,847,975	1,223,881,240	452,041,723	-6,013,266
Estimación por Pérdida o Deterioro de Activos Circulantes	0	0	0	0	0
Otros Activos Circulantes	0	0	0	0	0
Activo No Circulante	4,357,567,254	300,348,887	381,092,927	4,276,823,214	-80,744,041
Inversiones Financieras a Largo Plazo	240,672,966	216,272,916	219,168,973	237,776,909	-2,896,057
Derechos a Recibir Efectivo o Equivalentes a Largo Plazo	0	0	0	0	0
Bienes Inmuebles, Infraestructura y Construcciones en Proceso	3,045,580,610	21,921,303	2,207,847	3,065,294,066	19,713,457
Bienes Muebles	3,211,161,850	60,231,863	683,928	3,270,709,785	59,547,934
Activos Intangibles	31,034,131	1,743,788	1,066,765	31,711,154	677,022
Depreciación, Deterioro y Amortización Acumulada de Bienes	-2,170,882,303	179,017	157,985,414	-2,328,668,700	-157,786,397
Activos Diferidos	0	0	0	0	0
Estimación por Pérdida o Deterioro de Activos no Circulantes	0	0	0	0	0
Otros Activos no Circulantes	0	0	0	0	0

"Bajo protesta de decir la verdad declaramos que los Estados Financieros y sus notas, son razonablemente correctos y son responsabilidad del emisor".


Dra. Alma Rosa Marroquín Escamilla
Directora General


Lic. Vicente Arturo López Limón
Director Administrativo

Informe de Avance de Gestión Financiera
Segundo Trimestre 2024



SERVICIOS DE SALUD DE NUEVO LEÓN				
ESTADO ANALÍTICO DE LA DEUDA Y OTROS PASIVOS				
DEL 1 ENERO AL 30 JUNIO				
(Cifras en pesos)				
Denominación de las Deudas	Moneda de Contratación	Institución o País Acreedor	Saldo Inicial del Período	Saldo Final del Período
DEUDA PÚBLICA				
Corto Plazo				
Deuda Interna				
Instituciones de Crédito			0	0
Títulos y Valores			0	0
Arrendamientos Financieros			0	0
Deuda Externa				
Organismos Financieros Internacionales			0	0
Deuda Bilateral			0	0
Títulos y Valores			0	0
Arrendamientos Financieros			0	0
Subtotal de Deuda Pública a Corto Plazo			0	0
Largo Plazo				
Deuda Interna				
Instituciones de Crédito			0	0
Títulos y Valores			0	0
Arrendamientos Financieros			0	0
Deuda Externa				
Organismos Financieros Internacionales			0	0
Deuda Bilateral			0	0
Títulos y Valores			0	0
Arrendamientos Financieros			0	0
Subtotal de Deuda Pública a Largo Plazo			0	0
Total de Otros Pasivos			1,429,803,226	1,396,600,356
Total de Deuda Pública y Otros Pasivos			1,429,803,226	1,396,600,356

"Bajo protesta de decir la verdad declaramos que los Estados Financieros y sus notas, son razonablemente correctos y son responsabilidad del emisor".


Dra. Alma Rosa Merroquin Escamilla
Directora General


Lic. Vicente Artufo López Limón
Director Administrativo

Servicios de Salud de Nuevo León (SSNL)


Nuevo León

Informe de Avance de Gestión Financiera
Segundo Trimestre 2024

SERVICIOS DE SALUD DE NUEVO LEÓN ESTADO DE VARIACIÓN EN LA HACIENDA PÚBLICA DEL 01 ENERO AL 30 JUNIO (Cifras en pesos)					
Concepto	Hacienda Pública / Patrimonio Contribuido	Hacienda Pública / Patrimonio Generado de Ejercicios Anteriores	Hacienda Pública / Patrimonio Generado del Ejercicio	Exceso o Insuficiencia en la Actualización de la Hacienda Pública / Patrimonio	Total
Hacienda Pública/Patrimonio Contribuido Neto de 2023	1,399,499,244	0	0	0	1,399,499,244
Aportaciones	2,921,670	0	0	0	2,921,670
Donaciones de Capital	54,609,227	0	0	0	54,609,227
Actualización de la Hacienda Pública/Patrimonio	1,341,968,347	0	0	0	1,341,968,347
Hacienda Pública/Patrimonio Generado Neto de 2023	0	3,269,504,233	-17,430,756	0	3,252,073,477
Resultados del Ejercicio (Ahorro/Desahorro)	0	0	-17,430,756	0	-17,430,756
Resultados de Ejercicios Anteriores	0	3,868,270,094	0	0	3,868,270,094
Revalúos	0	0	0	0	0
Reservas	0	0	0	0	0
Rectificaciones de Resultados de Ejercicios Anteriores	0	-598,765,861	0	0	-598,765,861
Exceso o Insuficiencia en la Actualización de la Hacienda Pública/Patrimonio Neto de 2023	0	0	0	-187,145,414	-187,145,414
Resultado por Posición Monetaria	0	0	0	0	0
Resultado por Tenencia de Activos no Monetarios	0	0	0	-187,145,414	-187,145,414
Hacienda Pública/Patrimonio Neto Final 2023	1,399,499,244	3,269,504,233	-17,430,756	-187,145,414	4,464,427,307
Cambios en la Hacienda Pública/Patrimonio Contribuido Neto 2024	22,318,399	0	0	0	22,318,399
Aportaciones	0	0	0	0	0
Donaciones de Capital	22,318,399	0	0	0	22,318,399
Actualización de la Hacienda Pública/Patrimonio	0	0	0	0	0
Variaciones de la Hacienda Pública/Patrimonio Generado Neto de 2024	0	-17,430,755	-271,384,076	0	-288,814,831
Resultados del Ejercicio (Ahorro/Desahorro)	0	0	-238,272,638	0	-238,272,638
Resultados de Ejercicios Anteriores	0	-17,430,755	17,430,755	0	0
Revalúos	0	0	0	0	0
Reservas	0	0	0	0	0
Rectificaciones de Resultados de Ejercicios Anteriores	0	0	-50,542,193	0	-50,542,193
Cambios en el Exceso o Insuficiencia en la Actualización de la Hacienda Pública/Patrimonio Neto de 2024	0	0	0	0	0
Resultado por Posición Monetaria	0	0	0	0	0
Resultado por Tenencia de Activos no Monetarios	0	0	0	0	0
Hacienda Pública/Patrimonio Neto Final de 2024	1,421,817,643	3,252,073,478	-288,814,832	-187,145,414	4,197,930,875

Informe de Avance de Gestión Financiera
Segundo Trimestre 2024



"Bajo protesta de decir la verdad declaramos que los Estados Financieros y sus notas, son razonablemente correctos y son responsabilidad del emisor".

Dra. Alma Rosa Marroquín Escamilla
Directora General

Lic. Vicerite Arturo López Limón
Director Administrativo


**Informe de Avance de Gestión Financiera
Segundo Trimestre 2024**




**SERVICIOS DE SALUD DE NUEVO LEÓN
ESTADO DE FLUJOS DE EFECTIVO
DEL 1 ENERO AL 30 JUNIO
(CIFRAS EN PESOS)**

Concepto	2024	2023	Concepto	2024	2023
Flujos de Efectivo de las Actividades de Operación			Flujo de Efectivo de las Actividades de Inversión		
Origen	3,248,027,304	3,439,320,868	Origen	300,348,886	0
Impuestos	0	0	Bienes Inmuebles, Infraestructura y Construcciones en Proceso	238,194,220	0
Cuotas y Aportaciones de Seguridad Social	0	0	Bienes Muebles	60,231,862	0
Contribuciones de Mejoras	0	0	Otros Orígenes de Inversión	1,922,804	0
Derechos	0	0	Aplicación	403,411,327	26,110,116
Productos	0	0	Bienes Inmuebles, Infraestructura y Construcciones en Proceso	221,376,820	4,461,480
Aprovechamientos	5,986,287	5,877,472	Bienes Muebles	683,928	21,648,636
Ingresos por Venta de Bienes y Prestación de Servicios	8,609,293	18,616,954	Otras Aplicaciones de Inversión	181,350,579	0
Participaciones, Aportaciones, Convenios, Incentivos Derivados de la Colaboración Fiscal y Fondos Distintos de Aportaciones	2,589,977,579	2,622,004,115	Flujos Netos de Efectivo por Actividades de Inversión	103,062,441	-26,110,116
Transferencias, Asignaciones, Subsidios y Subvenciones, y Pensiones y Jubilaciones	607,490,874	758,868,084	Flujos de Efectivo de las Actividades de Financiamiento	0	0
Otros Orígenes de Operación	35,963,271	33,954,243	Origen	13,114,013,329	351,819,244
Aplicación	3,536,842,135	3,124,249,518	Endeudamiento Neto	0	0
Servicios Personales	1,747,475,293	1,624,544,703	Interno	0	0
Materiales y Suministros	810,046,426	679,569,741	Externo	0	0
Servicios Generales	690,814,698	432,616,324	Otros Orígenes de Financiamiento	13,114,013,329	351,819,244
Transferencias Internas y Asignaciones al Sector Público	0	0	Aplicación	13,220,983,453	654,653,842
Transferencias al Resto del Sector Público	0	0	Servicio de la Deuda	0	0
Subsidios y Subvenciones	66,319,054	79,335,282	Interno	0	0
Ayudas Sociales	0	0	Externo	0	0
Pensiones y Jubilaciones	0	0	Otras Aplicaciones de Financiamiento	13,220,983,453	654,653,842
Transferencias a Fideicomisos, Mandatos y Contratos Análogos	0	0	Flujos Netos de Efectivo por Actividades de Financiamiento	106,970,124	-302,834,698
Transferencias a la Seguridad Social	0	0	Incremento/Disminución Neta en el Efectivo y Equivalentes al Efectivo	-78,782,266	-13,873,364
Donativos	0	0	Efectivo y Equivalentes al Efectivo al Inicio del Ejercicio	720,158,072	1,026,215,826
Transferencias al Exterior	0	0	Efectivo y Equivalentes al Efectivo al Final del Ejercicio	641,375,806	1,012,342,462
Participaciones	0	0			
Aportaciones	0	0			
Convenios	0	0			
Otras Aplicaciones de Operación	222,186,664	308,183,468			
Flujos Netos de Efectivo por Actividades de Operación	-288,814,831	315,071,350			

"Bajo protesta de decir la verdad declaramos que los Estados Financieros y sus notas, son razonablemente correctos y son responsabilidad del emisor".


Dra. Alma Rosa Marroquín Escamilla
Directora General


Lic. Vicente Arturo López Limón
Director Administrativo

Servicios de Salud de Nuevo León (SSNL)

Nuevo León

SERVICIOS DE SALUD DE NUEVO LEÓN
INFORME DE PASIVOS CONTINGENTES
DEL 1 ENERO AL 30 JUNIO
(Cifras en pesos)

En cumplimiento a lo dispuesto en los artículos 46, Fracción I, Inciso f) y 52 de la Ley General de Contabilidad Gubernamental y de conformidad con lo establecido en el Capítulo VII, Numeral II, Inciso h) del Manual de Contabilidad Gubernamental emitido por el CONAC, el Ente Público informa lo siguiente:

Cuenta	Concepto	Importe
2171	Provisión para Demandas y Juicios a Corto Plazo	7'081,782
2261	Provisión para Demandas y Juicios a Largo Plazo	100'755,521
2263	Provisión para Contingencias a Largo Plazo	570'464,248
Total Pasivos Contingentes		\$ 678'301,551

"Bajo protesta de decir la verdad declaramos que los Estados Financieros y sus notas, son razonablemente correctos y son responsabilidad del emisor".



Dra. Alma Rosa Marroquín Escamilla
Directora General



Lic. Vicente Arturo López Limón
Director Administrativo



INFORMACIÓN PRESUPUESTARIA

Informe de Avance de Gestión Financiera
Segundo Trimestre 2024

SERVICIOS DE SALUD DE NUEVO LEÓN ESTADO ANALÍTICO DE INGRESOS DEL 01 DE ENERO AL 30 DE JUNIO DE 2024 (CIFRAS EN PESOS)						
Rubro de Ingresos	Ingresos					Diferencia]
	Estimado	Ampliaciones y (Reducciones)	Modificado	Devengado	Recaudado	
	1	2	(3 = 1 + 2)	4	5	
Impuestos	0	0	0	0	0	0
Cuotas y Aportaciones de Seguridad Social	0	0	0	0	0	0
Contribuciones de Mejoras	0	0	0	0	0	0
Derechos	0	0	0	0	0	0
Productos	0	0	0	0	0	0
Aprovechamientos	0	79,245,435	79,245,435	40,362,592	40,362,592	40,362,592
Ingresos por Ventas de Bienes, Prestación de Servicios y Otros Ingresos	0	56,271,029	56,271,029	8,609,293	8,609,293	8,609,293
Participaciones, Aportaciones, Convenios, Incentivos Derivados de la Colaboración Fiscal y Fondos Distintos de Aportaciones	5,495,559,492	653,560,941	6,149,120,433	2,589,977,579	2,589,977,579	(2,905,581,912)
Transferencias, Asignaciones, Subsidios, Subvenciones, Pensiones y Jubilaciones	1,865,161,655	101,287,985	1,966,449,640	607,490,874	607,490,874	(1,257,670,781)
Ingresos Derivados de Financiamientos	0	0	0	0	0	0
Total	7,360,721,147	890,365,390	8,251,086,537	3,246,440,338	3,246,440,338	(4,114,280,809)
Estado Analítico de Ingresos por Fuente de Financiamiento	Ingresos					Diferencia
	Estimado	Ampliaciones (Reducciones)	Modificado	Devengado	Recaudado	
	1	2	(3 = 1 + 2)	4	5	
Ingresos del Poder Ejecutivo Federal o Estatal y de Municipios	0	0	0	0	0	0
Impuestos	0	0	0	0	0	0
Cuotas y Aportaciones de Seguridad Social						
Contribuciones de Mejoras	0	0	0	0	0	0
Derechos	0	0	0	0	0	0
Productos	0	0	0	0	0	0
Aprovechamientos	0	79,245,435	79,245,435	40,362,592	40,362,592	40,362,592
Participaciones, Aportaciones, Convenios, Incentivos Derivados de la Colaboración Fiscal y Fondos Distintos de Aportaciones	5,495,559,492	653,560,941	6,149,120,433	2,589,977,579	2,589,977,579	(2,905,581,912)
Transferencias, Asignaciones, Subsidios, Subvenciones, Pensiones y Jubilaciones	1,865,161,655	101,287,985	1,966,449,640	607,490,874	607,490,874	(1,257,670,781)
Ingresos de los Entes Públicos de los Poderes Legislativo y Judicial, de los Órganos Autónomos y del Sector Paraestatal o Premunicipal, así como de las Empresas Productivas del Estado	0	0	0	0	0	0

**Informe de Avance de Gestión Financiera
Segundo Trimestre 2024**



Cuentas y Aportaciones de Seguridad Social	0	0	0	0	0	0
Productos						
Ingresos por Veritas de Bienes, Prestación de Servicios y Otros Ingresos	0	56,271,029	56,271,029	8,609,293	8,609,293	8,609,293
Transferencias, Asignaciones, Subsidios, Subvenciones, pensiones y Jubilaciones	0	0	0	0	0	0
Ingresos Derivados de Financiamientos	0	0	0	0	0	0
Ingresos Derivados de Financiamientos	0	0	0	0	0	0
Total	7,360,721,147	890,365,390	8,251,086,537	3,246,440,338	3,246,440,338	(4,114,280,809)

"Bajo protesta de decir la verdad declaramos que los Estados Presupuestarios y sus notas, son razonablemente correctos y son responsabilidad del emisor"



Dra. Alina Rosa Marroquin-Escamilla
 Directora General



Lic. Vicente Arturo López Limón
 Director Administrativo

**Informe de Avance de Gestión Financiera
Segundo Trimestre 2024**



**SERVICIOS DE SALUD DE NUEVO LEÓN
ESTADO ANALÍTICO DEL EJERCICIO DEL PRESUPUESTO DE EGRESOS
CLASIFICACIÓN ADMINISTRATIVA
DEL 1 DE ENERO AL 30 DE JUNIO DE 2024
(CIFRAS EN PESOS)**

Concepto	Egresos					Subejercicio (6 = 3 - 4)
	Aprobado	Ampliaciones (Reducciones)	Modificado	Devengado	Pagado	
	1	2	(3 = 2 + 1)	4	5	
0001 OFICINA CENTRAL	1,968,337,433	(1,385,597,877)	582,739,556	183,926,081	178,255,994	398,813,474
0002 SUBDIRECCIÓN DE RECURSOS MATERIALES	53,288	14,074,417	14,127,705	6,939,605	3,451,742	7,188,100
0003 LABORATORIO ESTATAL	5,458,278	92,455,126	97,913,404	33,358,978	25,389,389	64,554,428
0004 CENTRO ESTATAL DE TRANSFUSIÓN SANGUÍNEA	10,046,569	21,229,900	31,276,469	16,782,151	16,017,448	14,514,319
0005 SUBSECRETARÍA DE REGULACIÓN Y FOMENTO SANITARIO	1,445,441	21,918,728	23,364,169	7,709,026	6,783,844	15,655,143
0006 SUBDIRECCIÓN DE OBRAS, CONSERVACIÓN MANTENIMIENTO	0	4,005,761	4,005,761	2,118,427	2,057,735	1,887,334
0007 SUBDIRECCIÓN DE RECURSOS HUMANOS	0	330,925,439	330,925,439	1,007,342	845,955	329,918,097
0008 DEPARTAMENTO DE SERVICIOS GENERALES	0	5,264,706	5,264,706	3,450,213	3,051,921	1,814,493
0009 DIRECCIÓN JURÍDICA	0	2,539,497	2,539,497	1,555,479	943,929	984,018
0011 DIRECCIÓN GENERAL	0	4,073,195	4,073,195	2,193,115	2,126,822	1,880,081
0012 SUBDIRECCIÓN DE RECURSOS FINANCIEROS	0	4,525,618	4,525,618	2,339,348	1,702,211	2,186,270
0013 DIRECCIÓN DE PLANEACIÓN	0	12,449,993	12,449,993	3,686,776	2,444,837	8,783,217
0014 SUBSECRETARÍA DE PREVENCIÓN Y CONTROL DE ENFERMEDADES	0	802,878	802,878	574,261	432,192	228,617
0015 DIRECCIÓN DE ENSEÑANZA E INVESTIGACIÓN EN SALUD Y CALIDAD	0	1,671,764	1,671,764	824,405	707,144	847,359
0018 COESIDA	0	93,288,813	93,288,813	73,006,762	72,807,414	20,282,051
0020 DIRECCIÓN ADMINISTRATIVA	0	4,956,364	4,956,364	1,848,643	1,683,502	3,109,522
0022 CENTRO DE TRASPLANTES DEL ESTADO DE NUEVO LEÓN	1,351,649	1,161,241	2,512,890	1,507,650	1,423,975	1,005,240
0028 DIRECCIÓN DE HOSPITALES	1,249,149,221	(409,953,366)	839,195,855	208,208,287	165,058,404	630,987,569
0030 DIRECCIÓN DE JURISDICCIÓNES SANITARIAS	8,018,329	91,649	8,109,978	7,677,540	7,621,577	432,438
0038 DIRECCIÓN DE SALUD PÚBLICA	65,291,642	247,381,220	312,672,862	166,860,936	159,922,841	145,811,926
0039 DIRECCIÓN DE PROMOCIÓN DE SALUD	68,957,869	(47,670,620)	21,087,049	11,756,685	6,143,877	9,330,364
0040 DEPARTAMENTO DE SALUD MENTAL	0	9,867,259	9,867,259	863,012	636,631	9,004,248
0041 COMUNICACIÓN SOCIAL	0	35,598,797	35,598,797	34,865,029	34,607,697	733,768
0043 DIRECCIÓN ESTATAL DE ENFERMERÍA	0	1,034,462	1,034,462	447,578	298,619	586,884

**Informe de Avance de Gestión Financiera
Segundo Trimestre 2024**



0053 DIRECCIÓN DE GESTORÍA Y ATENCIÓN CIUDADANA	0	14,819,166	14,819,166	3,522,322	1,864,387	11,296,843
0054 COORDINACIÓN INSTITUCIONAL DE SEGURIDAD	0	985,774	985,774	391,094	272,551	594,681
0056 CRDI *CENTRO REGIONAL DE DESARROLLO INFANTIL Y ESTIMULACIÓN TEMPRANA	43,427	8,597,495	8,640,922	3,637,780	3,154,507	5,003,142
0080 DIRECCIÓN DE CALIDAD	0	744,520	744,520	323,891	256,670	420,628
1100 JURISDICCIÓN SANITARIA # 1	24,383,457	295,043,650	319,427,107	158,576,285	149,736,991	160,850,822
1200 JURISDICCIÓN SANITARIA # 2	25,096,376	258,471,725	283,566,101	135,519,611	127,980,914	148,048,490
1285 UNEME ESCOBEDO	0	16,849,771	16,849,771	9,906,606	6,950,502	6,943,165
1300 JURISDICCIÓN SANITARIA # 3	26,003,258	231,546,180	257,549,437	118,837,469	107,903,231	138,711,968
1340 CENTRO DE ESPECIALIDADES DENTALES	9,144,830	33,233,789	42,378,619	19,224,848	15,180,648	23,153,771
1400 JURISDICCIÓN SANITARIA # 4	21,363,197	266,633,163	287,996,360	137,234,497	129,437,798	150,761,863
1482 UNEME DEDICAM	3,220,963	271,379,503	274,600,466	94,606,225	59,596,163	179,994,241
1500 JURISDICCIÓN SANITARIA # 5	14,391,176	88,682,677	103,073,853	49,069,758	46,704,951	54,004,095
1600 JURISDICCIÓN SANITARIA # 6	17,748,410	171,095,771	188,844,181	73,941,120	70,152,586	114,903,061
1679 UNEME PESQUERÍA	0	22,163,626	22,163,626	10,675,370	8,971,011	11,488,256
1700 JURISDICCIÓN SANITARIA # 7	19,734,831	157,866,328	177,601,159	83,841,743	79,165,368	93,759,417
1800 JURISDICCIÓN SANITARIA # 8	5,668,484	119,030,865	124,699,349	63,576,869	60,136,800	61,122,480
1844 SHOCK TRAUMA GALEANA	0	15,026,661	15,026,661	8,849,201	8,550,301	6,177,461
1996 UNIDAD DE URGENCIAS MÉDICAS SANTIAGO	0	3,271,311	3,271,311	891,813	821,173	2,379,499
1998 CENTRO REGULADOR DE URGENCIAS MÉDICAS	0	84,120,455	84,120,455	36,156,483	28,436,564	47,963,972
2120 HOSPITAL GENERAL DE TIERRA Y LIBERTAD	311,478	106,857,401	107,168,879	46,159,995	36,420,290	61,008,885
2220 HOSPITAL REGIONAL MATERNO INFANTIL	188,976,530	851,488,675	1,040,465,205	459,393,325	386,322,118	581,071,880
2225 HOSPITAL METROPOLITANO	3,439,677,895	(2,185,573,886)	1,254,103,809	586,525,026	432,367,045	667,578,783
2303 UNEME PEDIÁTRICA	12,261,932	35,131,198	47,393,130	18,268,536	16,461,460	29,124,594
2350 HOSPITAL DE ESPECIALIDADES EN SALUD MENTAL	54,553,806	125,819,470	180,373,076	73,246,463	63,448,118	107,126,613
2432 HOSPITAL GENERAL DE JUÁREZ	0	34,389,224	34,389,224	19,984,773	17,192,030	14,404,451
2520 HOSPITAL GENERAL VIRGINIA AYALA DE GARZA	64,275	4,756,380	4,820,654	4,499,444	4,463,482	321,210
2521 HOSPITAL GENERAL DE SABINAS HIDALGO (NUEVO)	16,834,824	155,445,377	172,280,200	73,609,172	65,302,320	98,671,028
2650 HOSPITAL GENERAL DE CERRALVO	3,655,103	87,600,851	91,255,954	42,139,578	37,007,410	49,116,375
2730 HOSPITAL GENERAL DE MONTEMORELOS	20,114,924	245,074,521	265,189,445	106,385,296	87,004,242	158,804,149
2740 HOSPITAL GENERAL DE LINARES	19,475,045	95,969,208	115,444,253	52,754,463	44,959,603	62,689,790
2835 HOSPITAL GENERAL DE GALEANA	49,196,985	51,475,566	100,672,550	37,584,926	34,538,382	63,087,624

**Informe de Avance de Gestión Financiera
Segundo Trimestre 2024**



2840 HOSPITAL GENERAL DE DOCTOR ARROYO	7,866,859	94,258,862	102,125,721	47,086,363	41,517,190	55,039,358
3100 CENTRO DE REHABILITACIÓN FÍSICA Y ORTOPEDIA SOLIDARIDAD	2,823,765	32,752,127	35,575,892	14,165,907	13,592,073	21,409,985
3501 CENTRO DE ATENCIÓN INTEGRAL DE ADICCIONES SABINAS HIDALGO	0	12,329,776	12,329,776	6,017,070	5,245,190	6,312,706
3708 CENTRO DE ATENCIÓN INTEGRAL EN SALUD MENTAL Y ADICCIONES ZONA SUR (ATENCIÓN MÉDICA EXTERNA)	0	17,133,444	17,133,444	6,881,476	5,132,270	10,271,968
TOTAL DE GASTO	7,360,721,147	890,365,390	8,251,086,537	3,376,950,326	2,870,866,042	4,874,136,211

"Bajo protesta de decir la verdad declaramos que los Estados Presupuestarios y sus notas, son razonablemente correctos y son responsabilidad del emisor"



Dra. Alma Rosa Marroquín Escamilla
 Directora General



Lic. Vicente Arturo López Limón
 Director Administrativo





Informe de Avance de Gestión Financiera
Segundo Trimestre 2024

SERVICIOS DE SALUD DE NUEVO LEÓN ESTADO ANALÍTICO DEL EJERCICIO DEL PRESUPUESTO DE EGRESOS CLASIFICACIÓN POR OBJETO DEL GASTO (CAPÍTULO Y CONCEPTO) DEL 1 DE ENERO AL 30 DE JUNIO DE 2024 (CIFRAS EN PESOS)						
Concepto	Egresos					Subejercicio (6 = 3 - 4)
	Aprobado	Ampliaciones (Reducciones)	MODIFICADO	Devengado	Pagado	
	1	2	(3 = 1 + 2)	4	5	
Servicios Personales	3,856,832,338	167,594,192	4,124,426,530	1,747,565,302	1,716,746,300	2,376,861,228
Remuneraciones al personal de Carácter Permanente	3,029,460,083	(1,609,168,038)	1,420,292,045	480,375,843	480,375,843	939,916,203
Remuneraciones al personal de Carácter Transitorio	167,722,897	442,312,927	610,035,814	312,839,277	312,839,277	297,196,537
Remuneraciones Adicionales y Especiales	174,463,451	547,683,036	722,146,487	307,159,134	307,159,134	414,967,353
Seguridad Social	97,917,087	192,446,584	290,363,671	136,320,402	109,173,961	154,043,269
Otras prestaciones Sociales y Económicas	487,266,829	555,925,654	1,043,194,483	505,586,411	501,913,830	537,608,072
Previsiones	0	0	0	0	0	0
Pago de Estímulos al Servidor Público	0	36,394,028	36,394,028	5,264,235	5,264,235	33,109,793
Materiales y Suministros	1,190,797,775	446,642,894	1,637,440,669	806,731,195	573,342,608	830,709,474
Materiales de Administración, Emisión de Documentos y Artículos Oficiales	222,849,051	(202,026,796)	20,822,253	13,249,593	7,778,019	7,570,661
Alimentos y Utensilios	0	92,416,527	92,416,527	61,819,869	80,204,597	30,596,658
Materias Primas y materiales de Producción y Comercialización	0	36,472,883	36,472,883	139,527	138,722	36,333,356
Materiales y Artículos de Construcción y de Reparación	0	5,877,254	5,877,254	5,169,475	4,433,716	707,778
Productos Químicos, Farmacéuticos y de Laboratorio	967,763,724	455,210,715	1,422,974,439	711,834,575	489,514,654	711,139,864
Combustibles, Lubricantes y Aditivos	80,000	42,030,577	42,110,577	10,784,142	7,771,326	31,326,435
Vestuario, Blancos, Prendas de Producción y Artículos Deportivos	105,000	14,286,402	14,393,402	1,727,197	1,523,062	12,666,204
Materiales y Suministros para Seguridad	0	0	0	0	0	0
Herramientas, Refacciones y Accesorios Menores	0	2,375,335	2,375,335	2,006,817	1,978,512	368,518
Servicios Generales	1,763,493,379	336,206,259	2,099,699,638	690,019,782	482,271,871	1,409,679,856
Servicios Básicos	0	99,395,145	99,395,145	61,082,891	60,164,392	38,312,254
Servicios de Arrendamiento	0	94,785,281	94,785,281	36,691,820	25,687,307	58,093,461
Servicios Profesionales, Científicos, Técnicos y Otros Servicios	1,192,637,798	(77,118,941)	1,115,518,857	297,972,453	230,434,223	817,546,404
Servicios Financieros, Bancarios y Comerciales	0	106,867,555	106,867,555	34,718,765	22,051,438	72,150,789
Servicios de Instalación, Reparación, Mantenimiento y Conservación	566,927,581	68,220,077	635,147,657	219,655,059	104,072,481	415,492,598
Servicios de Comunicación Social y Publicidad	232,000	37,062,551	37,294,551	34,458,828	34,458,828	2,835,722
Servicio de Traslado y Viáticos	3,066,000	2,656,508	5,722,508	2,872,585	2,834,711	2,849,912
Servicios Oficiales	630,000	2,173,285	2,803,285	406,001	408,001	2,397,284

**Informe de Avance de Gestión Financiera
Segundo Trimestre 2024**



Otros Servicios Generales	0	2,164,800	2,164,800	2,163,359	2,162,492	1,431
Transferencias, Asignaciones, Subsidios y Otras Ayudas	139,599,303	15,665,934	155,265,237	66,319,054	54,560,195	88,946,183
Transferencias Internas y Asignaciones al Sector Público	0	0	0	0	0	0
Transferencias al Resto del Sector Público	0	0	0	0	0	0
Subsidios y Subvenciones	139,599,303	15,665,934	155,265,237	66,319,054	54,560,195	88,946,183
Ayudas Sociales	0	0	0	0	0	0
Pensiones y Jubilaciones	0	0	0	0	0	0
Transferencias a Fideicomisos, Mandatos y Otros Análogos	0	0	0	0	0	0
Transferencias a la Seguridad Social	0	0	0	0	0	0
Donativos	0	0	0	0	0	0
Transferencias al Exterior	0	0	0	0	0	0
Bienes Muebles, Inmuebles e Intangibles	192,965,393	(30,206,019)	162,759,374	46,601,536	27,725,668	116,157,838
Mobiliario y Equipo de Administración	249,663	26,052,095	26,301,758	16,211,762	10,983,217	10,069,995
Mobiliario y Equipo Educativo y Recreativo	531,024	476,320	1,007,344	632,265	66,538	375,079
Equipo e Instrumental Médico y de Laboratorio	191,149,706	(70,838,037)	120,311,669	21,846,466	13,260,407	98,465,203
Vehículos y Equipo de Transporte	1,035,000	1,737,500	2,772,500	1,812,500	0	960,000
Equipo de Defensa y Seguridad	0	0	0	0	0	0
Maquinaria, Otros Equipos y Herramientas	0	9,116,522	9,116,522	3,800,679	2,600,982	5,315,843
Activos Biológicos	0	0	0	0	0	0
Bienes Inmuebles	0	0	0	0	0	0
Activos Intangibles	0	3,249,582	3,249,582	2,297,864	814,528	951,718
Inversión Pública	117,032,960	(45,537,872)	71,495,089	19,713,457	16,219,400	51,781,632
Obra Pública en Bienes de Dominio Público	0	0	0	0	0	0
Obra Pública en Bienes Propios	87,032,960	(45,537,872)	41,495,089	19,582,377	16,219,400	21,912,712
Proyectos Productivos y Acciones de Fomento	30,000,000	0	30,000,000	131,080	0	29,868,920
Inversiones Financieras y Otras Provisiones	0	0	0	0	0	0
Inversiones para el Fomento de Actividades Productivas	0	0	0	0	0	0
Acciones y Participaciones de Capital	0	0	0	0	0	0
Compra de Títulos y Valores	0	0	0	0	0	0
Concesión de Préstamos	0	0	0	0	0	0
Inversiones en Fideicomiso, Mandatos y Otros Análogos	0	0	0	0	0	0
Otras Inversiones Financieras	0	0	0	0	0	0
Provisiones para Contingencias y Otras Erogaciones Especiales	0	0	0	0	0	0
Participaciones y Aportaciones	0	0	0	0	0	0
Participaciones	0	0	0	0	0	0
Aportaciones	0	0	0	0	0	0
Convenios	0	0	0	0	0	0
Deuda Pública	0	0	0	0	0	0
Amortización de la Deuda Pública	0	0	0	0	0	0
Intereses de la Deuda Pública	0	0	0	0	0	0

**Informe de Avance de Gestión Financiera
Segundo Trimestre 2024**



Comisión de la Deuda Pública	0	0	0	0	0	0
Gastos de la Deuda Pública	0	0	0	0	0	0
Costo por Coberturas	0	0	0	0	0	0
Apoyos Financieros	0	0	0	0	0	0
Adeudos de Ejercicios Fiscales Anteriores (ADEFAS)	0	0	0	0	0	0
Total de Gasto	7,360,721,147	890,365,390	8,251,086,537	3,376,950,326	2,870,866,042	4,874,136,211

"Bajo protesta de decir la verdad declaramos que los Estados Presupuestarios y sus notas, son razonablemente correctos y son responsabilidad del emisor"

Dra. Alma Rosa Marroquín Escamilla
Directora General

Lic. Vicente Artuño López Limón
Director Administrativo

Informe de Avance de Gestión Financiera
Segundo Trimestre 2024

SERVICIOS DE SALUD DE NUEVO LEÓN
ESTADO ANALÍTICO DEL EJERCICIO DEL PRESUPUESTO DE EGRESOS
CLASIFICACION ECÓNOMICA (POR TIPO DE GASTO)
DEL 1 DE ENERO AL 30 DE JUNIO DE 2024
(CIFRAS EN PESOS)

Concepto	Egresos					Subejercicio (6 = 3 - 4)
	Aprobado	Ampliaciones (Reducciones)	Egresos Modificado	Devengado	Pagado	
	1	2	(3 = 1 + 2)	4	5	
Gasto Corriente	7,050,722,794	966,109,280	8,016,832,074	3,310,635,333	2,826,920,974	4,706,196,741
Gasto de Capital	309,998,353	(75,743,890)	234,254,463	66,314,993	43,945,068	167,939,470
Amortización de la Deuda y Disminución de Pasivos	0	0	0	0	0	0
Pensiones y Jubilaciones	0	0	0	0	0	0
Participaciones	0	0	0	0	0	0
Total del Gasto	7,360,721,147	890,365,390	8,251,086,537	3,376,950,326	2,870,866,042	4,874,136,211

"Bajo protesta de decir la verdad declaramos que los Estados Presupuestarios y sus notas, son razonablemente correctos y son responsabilidad del emisor"


Dra. Alma Rosa Marroquín Escamilla
Directora General


Lic. Vicente Arturo López Limón
Director Administrativo 


Informe de Avance de Gestión Financiera
Segundo Trimestre 2024

SERVICIOS DE SALUD DE NUEVO LEÓN						
ESTADO ANALÍTICO DEL EJERCICIO DEL PRESUPUESTO DE EGRESOS						
CLASIFICACIÓN FUNCIONAL (FINALIDAD Y FUNCIÓN)						
DEL 1 DE ENERO AL 30 DE JUNIO DE 2024						
(CIFRAS EN PESOS)						
Concepto	Egresos					Subejercicio (6 = 3 - 4)
	Aprobado	Ampliaciones (Reducciones)	Modificado	Devengado	Pagado	
	1	2	(3 = 1 + 2)	4	5	
Gobierno	0	0	0	0	0	0
Legislación	0	0	0	0	0	0
Justicia	0	0	0	0	0	0
Coordinación Política de Gobierno	0	0	0	0	0	0
Relaciones Exteriores	0	0	0	0	0	0
Asuntos Financieros y Hacendarios	0	0	0	0	0	0
Seguridad Nacional	0	0	0	0	0	0
Asuntos de Orden Público y Seguridad Interior	0	0	0	0	0	0
Otros Servicios Generales	0	0	0	0	0	0
Desarrollo Social	7,360,721,147	890,365,390	8,251,086,537	3,376,950,326	2,870,866,042	4,874,136,211
Protección Ambiental	0	0	0	0	0	0
Vivienda y Servicios de la Comunidad	0	0	0	0	0	0
Salud	7,360,721,147	890,365,390	8,251,086,537	3,376,950,326	2,870,866,042	4,874,136,211
Recreación Cultural y otras Manifestaciones Sociales	0	0	0	0	0	0
Educación	0	0	0	0	0	0
Protección Social	0	0	0	0	0	0
Otros Asuntos Sociales	0	0	0	0	0	0
Desarrollo Económico	0	0	0	0	0	0
Asuntos Económicos, Comerciales y Laborales en General	0	0	0	0	0	0
Agropecuaria, Silvicultura, Pesca y Caza	0	0	0	0	0	0
Combustibles y Energía	0	0	0	0	0	0
Minería, Manufacturas y Construcción	0	0	0	0	0	0
Transporte	0	0	0	0	0	0
Comunicaciones	0	0	0	0	0	0
Turismo	0	0	0	0	0	0
Ciencia, Tecnología e Innovación	0	0	0	0	0	0
Otras Industrias y otros Asuntos Económicos	0	0	0	0	0	0
Otras no Clasificadas en Funciones Anteriores	0	0	0	0	0	0
Transacciones de la Deuda Pública/Costo Financiero de la Deuda	0	0	0	0	0	0
Transferencias y Aportaciones entre Diferentes Niveles y Ordenes de Gobierno	0	0	0	0	0	0
Saneamiento del Sistema	0	0	0	0	0	0

Informe de Avance de Gestión Financiera
Segundo Trimestre 2024



Financiero						
Adeudos de Ejercicios Fiscales Anteriores	0	0	0	0	0	0
Total del Gasto	7,360,721,147	890,365,390	8,251,086,537	3,376,950,326	2,870,866,042	4,874,136,211

"Bajo protesta de decir la verdad declaramos que los Estados Presupuestarios y sus notas, son razonablemente correctos y son responsabilidad del emisor"

Dra. Alma Rosa Marroquín Escamilla
Directora General

Lic. Vicente Arturo López Limón
Director Administrativo

Informe de Avance de Gestión Financiera
Segundo Trimestre 2024



SERVICIOS DE SALUD DE NUEVO LEÓN ENDEUDAMIENTO NETO DEL 1 DE ENERO AL 30 DE JUNIO DE 2024 (CIFRAS EN PESOS)			
Identificación del Crédito o Instrumento	Contratación / Colocación	Amortización	Endeudamiento neto
	A	B	C=A-B
Créditos Bancarios			
NO APLICA			
Total de Créditos Bancarios	-	-	-
Otros Instrumentos de Deuda			
NO APLICA			
Total de otros Instrumentos de Deuda	-	-	-
TOTAL	-	-	-

"Bajo protesta de decir la verdad declaramos que los Estados Presupuestarios y sus notas, son razonablemente correctos y son responsabilidad del emisor"


Dra. Alma Rosa Marroquín Escamilla
Directora General


Lic. Vicente Arturo López Limón
Director Administrativo 


Informe de Avance de Gestión Financiera
Segundo Trimestre 2024



SERVICIOS DE SALUD DE NUEVO LEÓN INTERESES DE LA DEUDA DEL 1 DE ENERO AL 30 DE JUNIO DE 2024 (CIFRAS EN PESOS)		
Identificación del Crédito o Instrumento	Devengados	Pagados
Créditos Bancarios		
NO APLICA		
Total de Intereses de Créditos Bancarios	-	-
Otros Instrumentos de Deuda		
NO APLICA		
Total de Intereses de Otros Instrumentos de Deuda	-	-
TOTAL		
	-	-

"Bajo protesta de decir la verdad declaramos que los Estados Presupuestarios y sus notas, son razonablemente correctos y son responsabilidad del emisor"


Dra. Alma Rosa Marroquín Escamilla
Directora General


Lic. Vicente Arturo López Limón
Director Administrativo 


Informe de Avance de Gestión Financiera
Segundo Trimestre 2024



SERVICIOS DE SALUD DE NUEVO LEÓN INDICADORES DE POSTURA FISCAL DEL 1 DE ENERO AL 30 DE JUNIO DE 2024 (CIFRAS EN PESOS)			
Concepto	Estimado/Aprobado	Devengado	Recaudado/Pagado
I. Ingresos Presupuestarios	8,251,086,537	3,246,440,338	3,246,440,338
1. Ingresos del Gobierno de la Entidad Federativa	0	0	0
2. Ingresos del Sector Paraestatal	8,251,086,537	3,246,440,338	3,246,440,338
II. Egresos Presupuestarios	8,251,086,537	3,376,960,326	2,870,866,042
3. Egresos del Gobierno de la Entidad Federativa	0	0	0
4. Egresos del Sector Paraestatal	8,251,086,537	3,376,960,326	2,870,866,042
III. Balance presupuestario (Superávit o Déficit)	(0)	(130,509,988)	375,574,296
Concepto	Estimado/Aprobado	Devengado	Recaudado/Pagado
III. Balance presupuestario (Superávit o Déficit)	(0)	(130,509,988)	375,574,296
IV. Intereses, Comisiones y Gastos de Deuda	0	0	0
V. Balance Primario (Superávit o Déficit)	(0)	(130,509,988)	375,574,296
Concepto	Estimado/Aprobado	Devengado	Recaudado/Pagado
A. Financiamiento	0	0	0
B. Amortización de la Deuda	0	0	0
C. Financiamiento Neto	0	0	0

"Bajo protesta de decir la verdad declaramos que los Estados Presupuestarios y sus notas, son razonablemente correctos y son responsabilidad del emisor"


Dra. Alma Rosa Marroquín Escamilla
Directora General


Lic. Vicente Arturo López Limón
Director Administrativo

INFORMACIÓN PROGRAMÁTICA

Informe de Avance de Gestión Financiera
Segundo Trimestre 2024

SERVICIOS DE SALUD DE NUEVO LEÓN GASTO POR CATEGORÍA PROGRAMÁTICA DEL 1 DE ENERO AL 30 DE JUNIO DE 2024 (CIFRAS EN PESOS)						
Concepto	Egresos					Subejercicio (6 = 3 - 4)
	Aprobado	Ampliaciones/ (Reducciones)	Egresos Modificado	Devengado	Pagado	
	1	2	(3 = 1 + 2)	4	5	
Programas	0	0	0	0	0	0
Subsidios: Sector Social y Privado o Entidades Federativas y Municipios	0	0	0	0	0	0
Sujetos o Reglas de Operación	0	0	0	0	0	0
Otros Subsidios	0	0	0	0	0	0
Desempeño de las Funciones	7,360,721,147	890,365,390	8,251,086,537	3,376,950,326	2,870,866,042	4,874,136,211
Prestación de Servicios Públicos	3,975,874,641	1,708,047,604	5,683,922,245	2,349,170,361	2,000,977,659	3,334,751,884
Provisión de Bienes Públicos	0	0	0	0	0	0
Planeación, seguimiento y evaluación políticas públicas	3,124,454,710	(2,239,311,129)	885,143,582	442,342,024	398,971,733	442,801,558
Promoción y fomento	230,234,878	1,375,983,818	1,606,218,696	537,993,885	433,906,422	1,068,224,811
Regulación y supervisión	30,156,917	45,645,097	75,802,014	47,444,056	37,010,228	28,357,958
Funciones de las Fuerzas Armadas (Únicamente Gobierno Federal)	0	0	0	0	0	0
Específicos	0	0	0	0	0	0
Proyectos de Inversión	0	0	0	0	0	0
Administrativos y de Apoyo	0	0	0	0	0	0
Apoyo al proceso presupuestario y para mejorar la eficiencia Institucional	0	0	0	0	0	0
Apoyo a la función pública y al mejoramiento de la gestión	0	0	0	0	0	0
Operaciones ajenas	0	0	0	0	0	0
Compromisos	0	0	0	0	0	0
Obligaciones de cumplimiento de resolución Jurisdiccional	0	0	0	0	0	0

Informe de Avance de Gestión Financiera
Segundo Trimestre 2024



Desastres Naturales	0	0	0	0	0	0
Obligaciones	0	0	0	0	0	0
Pensiones y jubilaciones	0	0	0	0	0	0
Aportaciones a la seguridad social	0	0	0	0	0	0
Aportaciones a fondos de estabilización	0	0	0	0	0	0
Aportaciones a fondos de inversión y reestructura de pensiones	0	0	0	0	0	0
Programas de Gasto Federalizado (Gobierno Federal)	0	0	0	0	0	0
Gasto Federalizado	0	0	0	0	0	0
Participaciones a entidades federativas y municipios	0	0	0	0	0	0
Costo financiero, deuda o apoyo de deudores y ahorradores de la banca	0	0	0	0	0	0
Adeudos de ejercicios fiscales anteriores	0	0	0	0	0	0
Total del Gasto	7,360,721,147	890,365,390	8,251,086,537	3,376,950,326	2,870,866,042	4,874,136,211

"Bajo protesta de decir la verdad declaramos que los Estados Presupuestarios y sus notas, son razonablemente correctos y son responsabilidad del emisor"


Dra. Alma Rosa Marroquín Escamilla
Directora General


Lic. Vicente Arturo López Limón
Director Administrativo 


ANEXOS

Se adjunta CD con la información de la relación de los Bienes Muebles e Inmuebles que componen el Patrimonio del Segundo Trimestre 2024.

RELACIÓN DE ESQUEMAS BURSATILES Y DE COBERTURA FINANCIERA

**Informe de Avance de Gestión Financiera
Segundo Trimestre 2024**



SERVICIOS DE SALUD DE NUEVO LEÓN RELACIÓN DE CUENTAS BANCARIAS PRODUCTIVAS ESPECÍFICAS DEL 01 DE ENERO AL 30 DE JUNIO DE 2024		
Fondo, Programa o Convenio	Datos de la Cuenta Bancaria	
	Institución Bancaria	Número de Cuenta
FASSA	Banorte	1254054423
Protección Contra Riesgos Sanitarios (COFEPRIS)	BBVA Bancomer	0123249670
Prevención y Control de las Enfermedades	BBVA Bancomer	0123249832
Prevención y Tratamiento de Adicciones	BBVA Bancomer	0122430681
Fortalecimiento a la Atención Médica (FAM)	BBVA Bancomer	0122922444
U013 Prestación Gratuita de Servicios de Salud, Medicamentos y Demás Insumos Asociados	Banorte	1256964218
Aportación Líquida Estatal	Banregio	1697140010
Pasantes y Residentes	Banorte	1253960198
Sanas Líquido (Aborto Seguro)	BBVA Bancomer	0123185621
Sanas Líquido (Dengue)	BBVA Bancomer	0123185834
Sanas Líquido (Emergencias)	BBVA Bancomer	0122805790
Sanas Líquido (Envejecimiento)	BBVA Bancomer	0123185869
Sanas Líquido (Igualdad De Género)	BBVA Bancomer	0123185753
Sanas Líquido (Monitoreo)	BBVA Bancomer	0123185222
Sanas Líquido (PA En Grupos Vulnerables)	BBVA Bancomer	0123185176
Sanas Líquido (Paludismo)	BBVA Bancomer	0123185788
Sanas Líquido (PF y Anticoncepción)	BBVA Bancomer	0123185435
Sanas Líquido (Políticas De Salud Pública Y Promoción De La Salud)	BBVA Bancomer	0123185028
Sanas Líquido (Prevención Y Control Del Cáncer)	BBVA Bancomer	0123185729
Sanas Líquido (Salud Bucal)	BBVA Bancomer	0123185915
Sanas Líquido (Salud Materna)	BBVA Bancomer	0123185486
Sanas Líquido (Salud Perinatal)	BBVA Bancomer	0123185516
Sanas Líquido (Seguridad Vial)	BBVA Bancomer	0123185117
Sanas Líquido (SSR Para Adolescentes)	BBVA Bancomer	0123185362
Sanas Líquido (Vectores)	BBVA Bancomer	0123185761
Sanas Líquido (Vigilancia En Salud Publica Por Laboratorio)	BBVA Bancomer	0123185273
Sanas Líquido (VIH Y Otras ITS)	BBVA Bancomer	0123185338
Sanas Líquido (Violencia De Género)	BBVA Bancomer	0123185699
Sanas Líquido (Zoonosis)	BBVA Bancomer	0123369137

"Bajo protesta de decir la verdad declaramos que los Estados Presupuestarios y sus notas, son razonablemente correctos y son responsabilidad del emisor"


 Dra. Alma Rosa Marroquín Escamilla
 Directora General


 Lic. Vicente Arturo López Limón
 Director Administrativo

LEY DE DISCIPLINA FINANCIERA

Informe de Avance de Gestión Financiera
Segundo Trimestre 2024

SERVICIOS DE SALUD DE NUEVO LEÓN				
ESTADO DE SITUACIÓN FINANCIERA DETALLADO - LDF				
AL 31 DICIEMBRE 2023 Y AL 30 DE JUNIO 2024				
Concepto	2024	31 de diciembre de 2023	Concepto	2024
ACTIVO			PASIVO	
Activo Circulante			Activo Circulante	
a. Efectivo y Equivalentes (a=a1+a2+a3+a4+a5+a6+a7)	641,375,806	720,158,072	a. Cuentas por Pagar a Corto Plazo (a=a1+a2+a3+a4+a5+a6+a7+a8+a9)	718,258,805
a1) Efectivo	454,500	0	a1) Servicios Personales por Pagar a Corto Plazo	0
a2) Bancos/Tesorería	606,478,132	664,160,034	a2) Proveedores por Pagar a Corto Plazo	617,687,736
a3) Bancos/Dependencias y Otros	0	0	a3) Contratistas por Obras Públicas por Pagar a Corto Plazo	3,494,057
a4) Inversiones Temporales (Hasta 3 meses)	34,443,174	55,998,038	a4) Participaciones y Aportaciones por Pagar a Corto Plazo	0
a5) Fondos con Afectación Específica	0	0	a5) Transferencias Otorgadas por Pagar a Corto Plazo	0
a6) Depósitos de Fondos de Terceros en Garantía y/o Administración	0	0	a6) Intereses, Comisiones y Otros Gastos de la Deuda Pública por Pagar a Corto Plazo	0
a7) Otros Efectivos y Equivalentes	0	0	a7) Retenciones y Contribuciones por Pagar a Corto Plazo	96,907,078
b. Derechos a Recibir Efectivo o Equivalentes (b=b1+b2+b3+b4+b5+b6+b7)	224,290,488	358,450,220	a8) Devoluciones de la Ley de Ingresos por Pagar a Corto Plazo	0
b1) Inversiones Financieras de Corto Plazo	0	0	a9) Otras Cuentas por Pagar a Corto Plazo	208,934
b2) Cuentas por Cobrar a Corto Plazo	224,190,506	357,779,903	b. Documentos por Pagar a Corto Plazo (b=b1+b2+b3)	0
b3) Deudores Diversos por Cobrar a Corto Plazo	99,982	670,317	b1) Documentos Comerciales por Pagar a Corto Plazo	0
b4) Ingresos por Recuperar a Corto Plazo	0	0	b2) Documentos con Contratistas por Obras Públicas por Pagar a Corto Plazo	0
b5) Deudores por Anticipos de la Tesorería a Corto Plazo	0	0	b3) Otros Documentos por Pagar a Corto Plazo	0
b6) Préstamos Otorgados a Corto Plazo	0	0	c. Porción a Corto Plazo de la Deuda Pública a Largo Plazo (c=c1+c2)	0
b7) Otros Derechos a Recibir Efectivo o Equivalentes a Corto Plazo	0	0	c1) Porción a Corto Plazo de la Deuda Pública	0
c. Derechos a Recibir Bienes o Servicios (c=c1+c2+c3+c4+c5)	0	0	c2) Porción a Corto Plazo de Arrendamiento Financiero	0
c1) Anticipo a Proveedores por Adquisición de Bienes y Prestación de Servicios a Corto Plazo	0	0	d. Títulos y Valores a Corto Plazo	0
c2) Anticipo a Proveedores por Adquisición de Bienes Inmuebles y Muebles a Corto Plazo	0	0	e. Pasivos Difendos a Corto Plazo (e=e1+e2+e3)	0
c3) Anticipo a Proveedores por Adquisición de Bienes Intangibles a Corto Plazo	0	0		



Informe de Avance de Gestión Financiera Segundo Trimestre 2024

c4) Anticipo a Contratistas por Obras Públicas a Corto Plazo	0	0	0	e1) Ingresos Cobrados por Adelantado a Corto Plazo	0	0
c5) Otros Derechos a Recibir Bienes o Servicios a Corto Plazo	0	0	0	e2) Intereses Cobrados por Adelantado a Corto Plazo	0	0
d) Inventarios (d=d1+d2+d3+d4+d5)	0	0	0	e3) Otros Pasivos Diferidos a Corto Plazo	0	0
d1) Inventario de Mercancías para Venta	0	0	0	f. Fondos y Bienes de Terceros en Garantía y/o Administración a Corto Plazo (f=f1+f2+f3+f4+f5+f6)	0	0
d2) Inventario de Mercancías Terminadas	0	0	0	f1) Fondos en Garantía a Corto Plazo	0	0
d3) Inventario de Mercancías en Proceso de Elaboración	0	0	0	f2) Fondos en Administración a Corto Plazo	0	0
d4) Inventario de Muebles, Materiales y Suministros para Producción	0	0	0	f3) Fondos Contingentes a Corto Plazo	0	0
d5) Bienes en Tránsito	0	0	0	f4) Fondos de Fideicomisos, Mandatos y Contratos Análogos a Corto Plazo	0	0
e. Almacenes	452,041,723	458,054,988	458,054,988	f5) Otros Fondos de Terceros en Garantía y/o Administración a Corto Plazo	0	0
f. Estimación por Pérdida o Deterioro de Activos Circulantes (f=f1+f2)	0	0	0	f6) Valores y Bienes de Garantía a Corto Plazo	0	0
f1) Estimaciones para Cuentas Incobrables por Derechos a Recibir Efectivo o Equivalentes	0	0	0	g. Provisiones a Corto Plazo (g=g1+g2+g3)	7,081,782	8,135,995
f2) Estimación por Deterioro de Inventarios	0	0	0	g1) Provisión para Demandas y Juicios a Corto Plazo	7,081,782	8,135,995
g. Otros Activos Circulantes (g=g1+g2+g3+g4)	0	0	0	g2) Provisión para Contingencias a Corto Plazo	0	0
g1) Valores en Garantía	0	0	0	g3) Otras Provisiones a Corto Plazo	0	0
g2) Bienes en Garantía (excluye depósitos de fondos)	0	0	0	h. Otros Pasivos a Corto Plazo (h=h1+h2+h3)	0	0
g3) Bienes Derivados de Embargos, Decomisos, Aseguramientos y Dación en Pago	0	0	0	h1) Ingresos por Clasificar	0	0
g4) Adquisición con Fondos de Terceros	0	0	0	h2) Recaudación por Participar	0	0
IA. Total de Activos Circulantes (IA = a + b + c + d + e + f + g)	1,317,708,017	1,536,663,280	1,536,663,280	h3) Otros Pasivos Circulantes	0	0
Activo No Circulante				IIA. Total de Pasivos Circulantes (IIA = a + b + c + d + e + f + g + h)	725,380,587	756,213,760
a. Inversiones Financieras a Largo Plazo	237,776,909	240,672,966	240,672,966	Pasivo No Circulante		
b. Derechos a Recibir Efectivo o Equivalentes a Largo Plazo	0	0	0	a. Cuentas por Pagar a Largo Plazo	0	0
c. Bienes Inmuebles, Infraestructura y Construcciones en Proceso	3,065,294,066	3,045,580,610	3,045,580,610	b. Documentos por Pagar a Largo Plazo	0	0
d. Bienes Muebles	3,270,709,785	3,211,161,850	3,211,161,850	c. Deuda Pública a Largo Plazo	0	0
e. Activos Intangibles	31,711,154	31,034,131	31,034,131	d. Pasivos Diferidos a Largo Plazo	0	0
				e. Fondos y Bienes de Terceros en Garantía y/o en	0	0



Informe de Avance de Gestión Financiera
Segundo Trimestre 2024

f. Depreciación, Deterioro y Amortización Acumulada de Bienes	-2,323,608,700	-2,170,882,303	Administración a Largo Plazo	671,219,769	673,569,466
g. Activos Diferidos	0	0	f. Provisiones a Largo Plazo	671,219,769	673,569,466
h. Estimación por Pérdida o Deterioro de Activos no Circulantes	0	0	II.B. Total de Pasivos No Circulantes (II.B = a + b + c + d + e + f)	1,396,600,356	1,429,803,226
i. Otros Activos no Circulantes	0	0	II. Total del Pasivo (II - IIIA + IIIB)	1,421,817,643	1,399,499,244
II.B. Total de Activos No Circulantes (II.B = a + b + c + d + e + f + g + h + i)	4,276,823,214	4,357,567,264	HACIENDA PÚBLICA/PATRIMONIO		
			III.A. Hacienda Pública/ Patrimonio Contribuido (III.A = a + b + c)	2,921,670	2,921,670
			a. Aportaciones	76,927,626	54,608,227
			b. Donaciones de Capital	1,341,968,347	1,341,968,347
			c. Actualización de la Hacienda Pública/Patrimonio	2,963,258,646	3,252,073,478
			III.B. Hacienda Pública/ Patrimonio Generado (III.B = a + b + c + d + e)	-238,272,638	-17,430,755
			a. Resultados del Ejercicio (Ahorro / Desahorro)	3,850,839,338	3,868,270,094
			b. Resultados de Ejercicios Anteriores	0	0
			c. Revalúos	0	0
			d. Reservas	-649,308,054	-586,766,861
			e. Rectificaciones de Resultados de Ejercicios Anteriores	-187,145,414	-187,145,414
			III.C. Exceso o Insuficiencia en la Actualización de la Hacienda Pública/Patrimonio (III.C = a + b)	0	0
			a. Resultado por Posición Monetaria	-187,145,414	-187,145,414
			b. Resultado por Tenencia de Activos no Monetarios	4,197,930,875	4,464,427,308
I. Total del Activo (I = IA + IB)	5,594,531,231	5,894,230,634	III. Total Hacienda Pública / Patrimonio (III = IIIA + IIIB + III.C)	4,197,930,875	4,464,427,308
			IV. Total del Pasivo y Hacienda Pública / Patrimonio (IV = II + III)	5,594,531,231	5,894,230,534

"Bajo protesta de decir la verdad declaramos que los Estados Financieros y sus notas, son razonablemente correctos y son responsabilidad del emisor"

Dra. Alma-Rosa Mairoquín Escamilla
Directora General

Lic. Vicente Arturo López Limón
Director Administrativo

Informe de Avance de Gestión Financiera
Segundo Trimestre 2024

SERVICIOS DE SALUD DE NUEVO LEÓN
INFORME ANALÍTICO DE LA DEUDA PÚBLICA Y OTROS PASIVOS - LDF
DEL 1 ENERO AL 30 JUNIO DE 2024
(Pesos)

Denominación de la Deuda Pública y Otros Pasivos	Saldo al 31 de diciembre 2023	Disposiciones del Periodo	Amortizaciones del Periodo	Revaluaciones Reclasificaciones y Otros Ajustes	Saldo Final del Periodo h=d+e-f+g	Pago de Intereses del Periodo	Pago de Comisiones y demás costos asociados durante el Periodo
1. Deuda Pública (1= A+B)	0	0	0	0	0	0	0
A. Corto Plazo (A=a1+a2+a3)	0	0	0	0	0	0	0
a1) Instituciones de Crédito	0	0	0	0	0	0	0
a2) Títulos y Valores	0	0	0	0	0	0	0
a3) Arrendamientos Financieros	0	0	0	0	0	0	0
B. Largo Plazo (B=b1+b2+b3)	0	0	0	0	0	0	0
b1) Instituciones de Crédito	0	0	0	0	0	0	0
b2) Títulos y Valores	0	0	0	0	0	0	0
b3) Arrendamientos Financieros	0	0	0	0	0	0	0
2. Otros Pasivos	1,429,803,226	8,623,597,966	8,656,800,836	0	1,396,600,356	0	0
3. Total de la Deuda Pública y Otros Pasivos (3=1+2)	1,429,803,226	8,623,597,966	8,656,800,836	0	1,396,600,356	0	0
4. Deuda Contingente ¹ (Informativo)	0	0	0	0	0	0	0
A. Deuda Contingente 1	0	0	0	0	0	0	0
B. Deuda Contingente 2	0	0	0	0	0	0	0
C. Deuda Contingente XX	0	0	0	0	0	0	0
5. Valor de Instrumentos Bono Cupón Cero ² (informativo)	0	0	0	0	0	0	0
A. Instrumento Bono Cupón Cero 1	0	0	0	0	0	0	0
B. Instrumento Bono Cupón Cero 2	0	0	0	0	0	0	0
C. Instrumento Bono Cupón Cero XX	0	0	0	0	0	0	0

Obligaciones a Corto Plazo	Monto Contratado	Plazo Pactado	Tasa de Interés	Comisiones y Costos Relacionados	Tasa Efectiva
6. Obligaciones a Corto Plazo (Informativo)	0	0	0	0	0
A. Crédito 1	0	0	0	0	0
B. Crédito 2	0	0	0	0	0
C. Crédito XX	0	0	0	0	0


Dra. Alma Rosa Marrquín Escamilla
Directora General


Lic. Vicente Arturo López Limón
Director Administrativo

Informe de Avance de Gestión Financiera
Segundo Trimestre 2024



SERVICIOS DE SALUD DE NUEVO LEÓN
INFORME ANALÍTICO DE OBLIGACIONES DIFERENTES DE FINANCIAMIENTO-LDF
DEL 1 DE ENERO AL 30 DE JUNIO 2024
(Cifras en pesos)

Denominación de las Obligaciones Diferentes de Financiamiento (c)	Fecha del Contrato (d)	Fecha de inicio de operación del proyecto (e)	Fecha de vencimiento (f)	Monto de la inversión pactado (g)	Plazo pactado (h)	Monto promedio mensual del pago de la contraprestación (i)	Monto promedio mensual del pago de la contraprestación correspondiente al pago de inversión (j)	Monto pagado de la inversión al 30 de junio de 2024 (k)	Monto pagado de la inversión actualizado 31 de junio de 2024 (l)	Saldo pendiente por pagar de la inversión 31 de junio de 2024 (mmg-l)
A. Asociaciones Público privadas APP's (A=a+b+c+d) a) APP1 b) APP2 c) APP3 d)APP XX				NO		APLICA				
B. Otros Instrumentos(B=a+b+c+d) a) Otro Instrumento 1 b) Otro Instrumento 2 c) Otro Instrumento 3 d) Otro Instrumento XX										
C. Total de Obligaciones Diferentes de Financiamiento (C=A+B)										

"Bajo protesta de decir la verdad declaramos que los Estados Presupuestarios y sus notas, son razonablemente correctos y son responsabilidad del emisor"


Dra. Alma Rosa Marroquín Escamilla
Directora General


Lic. Vicente Arturo López Limón
Director Administrativo



Informe de Avance de Gestión Financiera
Segundo Trimestre 2024

SERVICIOS DE SALUD DE NUEVO LEÓN BALANCE PRESUPUESTARIO LDF-LDF DEL 1 DE ENERO AL 30 DE JUNIO DE 2024 (CIFRAS EN PESOS)			
Concepto (c)	Estimado/ Aprobado	Devengado	Recaudado/Pagado
A. Ingresos Totales (A=A1+A2+A3)	8,041,465,524	3,245,925,880	3,245,925,880
A1. Ingresos de Libre Disposición	1,866,852,100	642,705,621	642,705,621
A2. Transferencias Federales Etiquetadas	6,174,613,424	2,603,220,259	2,603,220,259
A3. Financiamiento Neto	0	0	0
B. Egresos presupuestarios 1 (B=B1+B2)	8,251,086,537	3,376,950,326	2,870,866,042
B1. Gasto no Etiquetado (sin incluir Amortización de la Deuda Pública)	2,075,963,979	730,472,480	567,094,765
B2. Gasto Etiquetado (sin incluir Amortización de la Deuda Pública)	6,175,122,558	2,646,477,846	2,303,771,277
C. Remanente del Ejercicio Anterior (C=C1+C2)	209,621,013	514,458	514,458
C1. Remanente de Ingresos de Libre Disposición Aplicados al Período	209,111,879	509,134	509,134
C2. Remanente de Transferencias Federales Etiquetadas Aplicadas en el período	509,134	5,324	5,324
I. Balance Presupuestario (I=A-B+C)	0	(130,509,988)	375,574,296
II. Balance Presupuestario sin Financiamiento Neto (II=I-A3)	0	(130,509,988)	375,574,296
III. Balance Presupuestario sin Financiamiento Neto y sin Remanentes del Ejercicio Anterior (III=II-C)	(209,621,013)	(131,024,446)	375,059,838
Concepto	Estimado/ Aprobado	Devengado	Recaudado/Pagado
E. Intereses, Comisiones y Gastos de la Deuda (E=E1+E2)	0	0	0
E1. Intereses, Comisiones y Gastos de la Deuda con Gasto No Etiquetado	0	0	0
E2. Intereses, Comisiones y Gastos de la Deuda con Gasto Etiquetado	0	0	0
IV. Balance primario (IV=III+E)	(209,621,013)	(131,024,446)	375,059,838
Concepto	Estimado /Aprobado	Devengado	Recaudado/Pagado
F. Financiamiento (F=F1+F2)	0	0	0
F1. Financiamiento con Fuente de Pago de Ingresos Libre Disposición	0	0	0
F2. Financiamiento con Fuente de Pago de Transferencias Federales Etiquetadas	0	0	0
G. Amortización de la Deuda (G=G1+G2)	0	0	0
G1. Amortización de la Deuda Pública con Gasto no Etiquetado	0	0	0
G12 Amortización de la Deuda Pública con Gasto Etiquetado	0	0	0
A3. Financiamiento Neto (A3=F-G)			
Concepto	Estimado /Aprobado	Devengado	Recaudado/Pagado
A1. Ingresos de Libre Disposición	1,866,852,100	642,705,621	642,705,621
A3.1 Financiamiento Neto con Fuente de Pago de Ingresos de Libre Disposición (A3.1=F1-G1)	0	0	0
F1. Financiamiento con Fuente de Pago de Ingresos de Libre Disposición	0	0	0
G1. Amortización de la Deuda Pública con Gasto no Etiquetado	0	0	0
B1. Gasto No Etiquetado (sin incluir Amortización de la Deuda Pública)	2,075,963,979	730,472,480	567,094,765
C1. Remanentes de Ingresos de la Libre Disposición aplicados en el período	209,111,879	509,134	509,134
V. Balance Presupuestario de Recursos Disponibles (V=A1+A3.1 -B1+C1)	(0)	(87,257,725)	76,119,991

**Informe de Avance de Gestión Financiera
Segundo Trimestre 2024**



VI. Balance Presupuestario de Recursos Disponibles sin financiamiento (V=A1+A3.1 -B1+C1)	(0)	(87,257,725)	76,119,991
Concepto	Estimado /Aprobado	Devengado	Recaudado/Pagado
A2. Transferencias Federales Etiquetadas	6,174,613,424	2,603,220,259	2,603,220,259
A3.2 Financiamiento Neto con fuente de Pago de Transferencias Federales Etiquetadas	0	0	0
F2. Financiamiento con fuente de Pago de Transferencias Federales Etiquetadas	0	0	0
G2. Amortización de la Deuda Pública con Gasto Etiquetado	0	0	0
B2. Gasto Etiquetado (sin incluir Amortización de la Deuda Pública)	6,175,122,558	2,646,477,846	2,303,771,277
C2. Remanentes de Transferencias Federales Etiquetadas aplicadas en el periodo	509,134	5,324	5,324
VII. Balance Presupuestario Recursos Etiquetados (VI=A2+A3.2-B2+C2)	0	(43,262,264)	299,454,305
VIII. Balance Presupuestario de recursos Etiquetados sin Financiamiento neto (VIII=VII+A3.2)	0	(43,262,264)	299,454,305

"Bajo protesta de decir la verdad declaramos que los Estados Presupuestarios y sus notas, son razonablemente correctos y son responsabilidad del emisor"


 Dra. **Alma Rosa Marroquín Escamilla**
 Directora General


 Lic. **Vicente Arturo López Limón**
 Director Administrativo



Informe de Avance de Gestión Financiera
Segundo Trimestre 2024

SERVICIOS DE SALUD DE NUEVO LEÓN ESTADO DE INGRESOS DETALLADO-LDF DEL 1 DE ENERO AL 30 DE JUNIO DE 2024 (CIFRAS EN PESOS)						
Concepto	Ingreso					Diferencia 6 = 5 - 1
	Estimado	Ampliaciones (Reducciones)	Modificado	Devengado	Recaudado	
	1	2	3 = 1 + 2	4	5	
Ingresos de Libre Disposición	-	109,514,339	109,514,339	35,723,882	35,723,882	35,723,882
Impuestos	0	0	0	0	0	0
Cuotas y Aportaciones de Seguridad Social	0	0	0	0	0	0
Contribuciones de Mejoras	0	0	0	0	0	0
Derechos	0	0	0	0	0	0
Productos	0	0	0	0	0	0
Aprovechamientos	0	53,243,310	53,243,310	27,114,589	27,114,589	27,114,589
Ingresos por Ventas de Bienes y Prestación de Servicios	0	56,271,029	56,271,029	8,609,293	8,609,293	8,609,293
Participaciones y Aportaciones	0	0	0	0	0	0
Fondo General de Participaciones	0	0	0	0	0	0
Fondo de Fomento Municipal	0	0	0	0	0	0
Fondo de Fiscalización	0	0	0	0	0	0
Recaudación	0	0	0	0	0	0
Fondo de Compensación	0	0	0	0	0	0
Fondo de Extracción de Hidrocarburos	0	0	0	0	0	0
Impuesto Especial sobre Producción y Servicios	0	0	0	0	0	0
0.136% de la Recaudación Federal participable	0	0	0	0	0	0
3.17% Sobre extracción de petróleo	0	0	0	0	0	0
Gasolina y Diésel	0	0	0	0	0	0
Fondo de Impuesto sobre la Renta	0	0	0	0	0	0
Fondo de Estabilización de los Ingresos de las Entidades Federativas	0	0	0	0	0	0
Incentivos derivados de la Colaboración Fiscal	0	0	0	0	0	0
Tenencia o Uso de Vehículos	0	0	0	0	0	0
Fondo de Compensación ISAN	0	0	0	0	0	0
Impuesto Sobre Automóviles Nuevos	0	0	0	0	0	0
Fondo de Compensación de Repacos-Intermedios	0	0	0	0	0	0
Otros Incentivos Económicos	0	0	0	0	0	0
Transferencias y Asignaciones	1,865,161,655	101,287,985	1,966,449,640	607,490,874	607,490,874	(1,257,670,781)
Convenios	0	0	0	0	0	0
Otros Convenios y Subsidios	0	0	0	0	0	0

**Informe de Avance de Gestión Financiera
Segundo Trimestre 2024**



Otros Ingresos de Libre Disposición	1,865,161,655	101,287,985	1,966,449,640	607,490,874	607,490,874	(1,257,670,781)
Participaciones en Ingresos Locales	0	0	0	0	0	0
Otros Ingresos de Libre Disposición	1,865,161,655	101,287,985	1,966,449,640	607,490,874	607,490,874	(1,257,670,781)
Total de Ingresos de Libre Disposición	1,865,161,655	210,802,324	2,075,963,979	643,214,756	643,214,756	(1,221,946,899)
Ingresos Excedentes de Ingresos de Libre Disposición						
Transferencias Federales Etiquetadas						
Aportaciones	3,508,585,953	310,663,320	3,819,249,273	1,715,359,550	1,715,359,550	(1,793,226,403)
Fondo de Aportaciones para la Nómina Educativa y Gasto Operativo	0	0	0	0	0	0
Fondo de Aportaciones para los Servicios de Salud	3,508,585,953	310,663,320	3,819,249,273	1,715,359,550	1,715,359,550	(1,793,226,403)
Fondo de Aportaciones para la Infraestructura Social	0	0	0	0	0	0
Fondo de Aportaciones para el Fortalecimiento de los Municipios y de las Demarcaciones Territoriales del Distrito Federal	0	0	0	0	0	0
Fondo de Aportaciones Múltiples	0	0	0	0	0	0
Fondo de Aportaciones para la Educación Tecnológica y de Adultos	0	0	0	0	0	0
Fondo de Aportaciones para la Seguridad Pública de los Estados y el Distrito Federal	0	0	0	0	0	0
Fondo de Aportaciones para el Fortalecimiento de las Entidades Federativas	0	0	0	0	0	0
Convenios	1,986,973,539	342,897,621	2,329,871,160	874,618,030	874,618,030	(1,112,355,509)
Convenios de protección Social en Salud	0	0	0	0	0	0
Convenios de Descentralización	0	0	0	0	0	0
Convenios de Reasignación	0	0	0	0	0	0
Otros Convenios y Subsidios	1,986,973,539	342,897,621	2,329,871,160	874,618,030	874,618,030	(1,112,355,509)
Fondos Distintos de Aportaciones	0	0	0	0	0	0
Fondo para Entidades Federativas y Municipios Productores de Hidrocarburos	0	0	0	0	0	0
Fondo Minero	0	0	0	0	0	0
Transferencias, Asignaciones, Susidios y Subvenciones y Pensiones y Jubilaciones	0	0	0	0	0	0
Otras Transferencias Federales Etiquetadas	0	26,002,126	26,002,126	13,248,003	13,248,003	13,248,003
Total de Transferencias Federales Etiquetadas	5,495,559,492	679,563,067	6,175,122,558	2,603,225,582	2,603,225,582	(2,892,333,910)
Ingresos Derivados de Financiamientos	0	0	0	0	0	0
A. Ingresos Derivados de Financiamientos	0	0	0	0	0	0
Total de Ingresos	7,360,721,147	890,365,390	8,251,086,537	3,246,440,338	3,246,440,338	(4,114,280,809)

Informe de Avance de Gestión Financiera
Segundo Trimestre 2024



Datos Informativos							
1. Ingresos Derivados de Financiamientos con Fuente de Pago de Ingresos de Libre Disposición	0	0	0	0	0	0	0
2. Ingresos Derivados de Financiamientos con Fuente de Pago de Transferencias Federales Etiquetadas	0	0	0	0	0	0	0
3. Ingresos Derivados de Financiamientos	0	0	0	0	0	0	0

"Bajo protesta de decir la verdad declaramos que los Estados Presupuestarios y sus notas, son razonablemente correctos y son responsabilidad del emisor"

Dra. Alma Rosa Marroquín Escamilla
Directora General

Lic. Vicente Arturo López Limón
Director Administrativo

**Informe de Avance de Gestión Financiera
Segundo Trimestre 2024**

SERVICIOS DE SALUD DE NUEVO LEÓN ESTADO ANALITICO DEL EJERCICIO DEL PRESUPUESTO DE EGRESOS CLASIFICACIÓN POR OBJETO DEL GASTO (CAPITULO Y CONCEPTO) DEL 1 DE ENERO AL 30 DE JUNIO DE 2024 (CIFRAS EN PESOS)						
Concepto	Egresos					Subejercicio (6 = 3 - 4)
	Aprobado 1	Ampliaciones (Reducciones) 2	Modificado (3 = 1 + 2) 3	Devengado 4	Pagado 5	
Gasto No Etiquetado	1,865,161,655	210,802,324	2,075,963,979	730,472,490	567,094,765	1,346,491,498
Servicios Personales	567,163,435	90,000	567,253,435	231,045,194	227,668,342	336,208,241
Remuneraciones al personal de Carácter Permanente	35,284,434	36,997,502	72,281,936	5,523,187	5,523,187	66,758,749
Remuneraciones al personal de Carácter Transitorio	82,795,622	161,188,028	243,983,650	128,806,863	128,806,863	115,176,787
Remuneraciones Adicionales y Especiales	73,575,693	(10,426,832)	63,148,862	8,466,958	8,466,958	54,681,904
Seguridad Social	44,756,306	(21,744,717)	23,011,589	13,593,322	11,663,316	9,418,267
Otras prestaciones Sociales y Económicas	330,751,381	(166,720,251)	164,031,130	73,858,596	72,311,750	90,172,534
Previsiones	0	0	0	0	0	0
Pago de Estímulos al Servidor Público	0	796,269	796,269	796,269	796,269	0
Materiales y Suministros	222,479,051	(31,134,883)	191,344,168	87,392,997	34,516,662	103,951,370
Materiales de Administración, Emisión de Documentos y Artículos Oficiales	222,479,051	(213,043,375)	9,435,676	7,397,068	5,627,116	2,038,607
Alimentos y Utensilios	0	3,624,390	3,624,390	3,102,379	3,032,036	522,010
Materias Primas y materiales de Producción y Comercialización	0	36,472,883	36,472,883	139,527	138,722	36,333,356
Materiales y Artículos de Construcción y de Reparación	0	4,530,090	4,530,090	3,984,955	3,586,278	545,136
Productos Químicos, Farmacéuticos y de Laboratorio	0	133,584,088	133,584,088	69,701,198	19,233,381	63,882,890
Combustibles, Lubricantes y Aditivos	0	423,454	423,454	177,175	175,653	246,280
Vestuario, Blancos, Prendas de Producción y Artículos Deportivos	0	1,916,057	1,916,057	1,558,477	1,418,968	357,580
Materiales y Suministros para Seguridad	0	0	0	0	0	0
Herramientas, Refacciones y Accesorios Menores	0	1,357,731	1,357,731	1,332,219	1,304,505	25,512
Servicios Generales	866,972,609	309,716,882	1,176,689,491	385,338,647	292,316,144	791,350,844
Servicios Básicos	0	84,846,233	84,846,233	60,130,793	59,406,448	24,715,470
Servicios de Arrendamiento	0	90,074,300	90,074,300	35,264,013	24,661,850	54,810,287
Servicios Profesionales, Científicos, Técnicos y Otros Servicios	863,972,609	(55,770,840)	808,201,769	202,865,417	153,098,973	605,336,352
Servicios Financieros, Bancarios y Comerciales	0	36,687,755	36,687,755	4,866,798	4,058,811	31,820,956
Servicios de Instalación,, Reparación, Mantenimiento y Conservación	0	114,955,815	114,955,815	42,799,042	11,716,211	72,156,773
Servicios de Comunicación Social y Publicidad	0	35,000,000	35,000,000	34,458,828	34,458,828	541,172
Servicio de Traslado y Viáticos	3,000,000	1,195,534	4,195,534	2,384,415	2,346,531	1,811,119
Servicios Oficiales	0	563,285	563,285	406,001	406,001	157,284
Otros Servicios Generales	0	2,164,800	2,164,800	2,163,369	2,162,492	1,431
Transferencias, Asignaciones, Subsidios y Otras Ayudas	0	15,549,237	15,549,237	3,610,676	2,303,130	11,938,661
Transferencias Internas y Asignaciones al Sector Público	0	0	0	0	0	0
Transferencias al Resto del Sector	0	0	0	0	0	0

Informe de Avance de Gestión Financiera
Segundo Trimestre 2024

Público						
Subsidios y Subvenciones	0	15,549,237	15,549,237	3,610,576	2,303,130	11,938,661
Ayudas Sociales	0	0	0	0	0	0
Pensiones y Jubilaciones	0	0	0	0	0	0
Transferencias a Fideicomisos, Mandatos y Otros Análogos	0	0	0	0	0	0
Transferencias a la Seguridad Social	0	0	0	0	0	0
Donativos	0	0	0	0	0	0
Transferencias al Exterior	0	0	0	0	0	0
Bienes Muebles, Inmuebles e Intangibles	99,531,929	(38,540,079)	60,991,849	10,731,099	1,530,577	50,260,750
Mobiliario y Equipo de Administración	0	6,923,697	6,923,697	3,291,191	1,426,190	3,632,706
Mobiliario y Equipo Educacional y Recreativo	0	487,462	487,462	315,643	0	171,819
Equipo e Instrumental Médico y de Laboratorio	99,531,929	(48,672,895)	50,859,033	4,623,506	104,386	46,235,528
Vehículos y Equipo de Transporte	0	1,812,500	1,812,500	1,812,500	0	0
Equipo de Defensa y Seguridad	0	0	0	0	0	0
Maquinaria, Otros Equipos y Herramientas	0	811,591	811,591	590,894	0	220,697
Activos Biológicos	0	0	0	0	0	0
Bienes Inmuebles	0	0	0	0	0	0
Activos Intangibles	0	97,366	97,366	97,366	0	0
Inversión Pública	109,014,631	(44,879,033)	64,135,598	12,353,967	8,859,909	51,781,632
Obra Pública en Bienes de Dominio Público	0	0	0	0	0	0
Obra Pública en Bienes Propios	79,014,631	(44,879,033)	34,135,598	12,222,887	8,859,909	21,912,712
Proyectos Productivos y Acciones de Fomento	30,000,000	0	30,000,000	131,080	0	29,868,920
Inversiones Financieras y Otras Provisiones	0	0	0	0	0	0
Inversiones para el Fomento de Actividades Productivas	0	0	0	0	0	0
Acciones y Participaciones de Capital	0	0	0	0	0	0
Compra de Títulos y Valores	0	0	0	0	0	0
Concesión de Préstamos	0	0	0	0	0	0
Inversiones en Fideicomiso y Mandatos	0	0	0	0	0	0
Otras Inversiones Financieras	0	0	0	0	0	0
Provisiones para Contingencias y otras Erogaciones Especiales	0	0	0	0	0	0
Participaciones y Aportaciones	0	0	0	0	0	0
Participaciones	0	0	0	0	0	0
Aportaciones	0	0	0	0	0	0
Convenios	0	0	0	0	0	0
Deuda Pública	0	0	0	0	0	0
Amortización de la Deuda Pública	0	0	0	0	0	0
Intereses de la Deuda Pública	0	0	0	0	0	0
Comisión de la Deuda Pública	0	0	0	0	0	0
Gastos de la Deuda Pública	0	0	0	0	0	0
Costo por Coberturas	0	0	0	0	0	0
Apoyos Financieros	0	0	0	0	0	0
Adeudos de Ejercicios Fiscales Anteriores (Adefas)	0	0	0	0	0	0
Gasto Etiquetado	5,495,559,492	679,563,066	6,175,122,558	2,646,477,846	2,303,771,277	3,528,644,712
Servicios Personales	3,389,668,903	167,504,192	3,557,173,095	1,516,520,108	1,489,177,967	2,040,662,987
Remuneraciones al personal de Carácter Permanente	2,994,175,650	(1,648,165,540)	1,348,010,109	474,852,656	474,852,656	873,157,454
Remuneraciones al personal de Carácter Transitorio	84,927,265	281,124,900	366,052,165	184,032,414	184,032,414	182,019,750

**Informe de Avance de Gestión Financiera
Segundo Trimestre 2024**



Remuneraciones Adicionales y Especiales	100,887,758	558,109,868	658,997,626	298,692,176	298,692,176	360,305,449
Seguridad Social	53,160,781	214,191,301	267,352,082	122,727,060	97,510,664	144,625,002
Otras prestaciones Sociales y Económicas	156,517,449	722,645,905	879,163,354	431,727,816	429,602,081	447,435,538
Previsiones	0	0	0	0	0	0
Pago de Estimulos al Servidor Público	0	37,597,760	37,597,760	4,487,966	4,487,966	33,109,793
Materiales y Suministros	968,318,724	477,777,577	1,446,096,301	719,338,197	538,825,945	726,758,104
Materiales de Administración, Emisión de Documentos y Artículos Oficiales	370,000	11,014,578	11,384,578	5,852,524	2,150,903	5,532,053
Alimentos y Utensilios	0	88,792,138	88,792,138	58,717,480	57,172,558	30,074,648
Materias Primas y materiales de Producción y Comercialización	0	0	0	0	0	0
Materiales y Artículos de Construcción y de Reparación	0	1,347,164	1,347,164	1,184,520	847,438	162,643
Productos Químicos, Farmacéuticos y de Laboratorio	867,763,724	321,626,627	1,289,390,351	642,133,377	470,281,273	647,256,974
Combustibles, Lubrificantes y Aditivos	80,000	41,607,123	41,687,123	10,608,967	7,595,673	31,080,155
Vestuario, Blancos, Prendas de Producción y Artículos Deportivos	105,000	12,372,345	12,477,345	168,720	104,094	12,308,624
Materiales y Suministros para Seguridad	0	0	0	0	0	0
Herramientas, Refacciones y Accesorios Menores	0	1,017,604	1,017,604	674,598	674,006	343,006
Servicios Generales	896,520,769	26,489,378	923,010,147	304,681,135	189,955,727	618,329,012
Servicios Básicos	0	14,548,912	14,548,912	952,128	757,944	13,596,784
Servicios de Arrendamiento	0	4,710,991	4,710,991	1,427,808	1,025,457	3,283,174
Servicios Profesionales, Científicos, Técnicos y Otros Servicios	328,665,189	(21,348,101)	307,317,088	95,107,036	77,335,250	212,210,052
Servicios Financieros, Bancarios y Comerciales	0	70,179,800	70,179,800	29,849,967	17,992,627	40,329,833
Servicios de Instalación, Reparación, Mantenimiento y Conservación	566,927,581	(46,735,738)	520,191,842	176,866,017	92,356,269	343,335,825
Servicios de Comunicación Social y Publicidad	232,000	2,062,551	2,294,551	0	0	2,294,551
Servicio de Traslado y Viáticos	66,000	1,460,973	1,526,973	488,180	488,180	1,038,793
Servicios Oficiales	630,000	1,610,000	2,240,000	0	0	2,240,000
Otros Servicios Generales	0	0	0	0	0	0
Transferencias, Asignaciones, Subsidios y Otras Ayudas	139,599,303	116,697	139,716,000	62,708,478	52,257,065	77,007,522
Transferencias Internas y Asignaciones al Sector Público	0	0	0	0	0	0
Transferencias al Resto del Sector Público	0	0	0	0	0	0
Subsidios y Subvenciones	139,599,303	116,697	139,716,000	62,708,478	52,257,065	77,007,522
Ayudas Sociales	0	0	0	0	0	0
Pensiones y Jubilaciones	0	0	0	0	0	0
Transferencias a Fideicomisos, Mandatos y Otros Análogos	0	0	0	0	0	0
Transferencias a la Seguridad Social	0	0	0	0	0	0
Donativos	0	0	0	0	0	0
Transferencias al Exterior	0	0	0	0	0	0
Bienes Muebles, Inmuebles e Intangibles	93,433,464	8,334,061	101,767,525	35,870,436	26,195,092	65,697,088
Mobiliario y Equipo de Administración	249,863	19,128,198	19,377,861	12,920,572	9,557,026	6,457,289
Mobiliario y Equipo Educativo y Recreativo	531,024	(11,142)	519,882	316,622	66,538	203,260
Equipo e Instrumental Médico y de Laboratorio	91,617,777	(22,166,142)	69,452,635	17,222,960	13,156,021	52,229,675

**Informe de Avance de Gestión Financiera
Segundo Trimestre 2024**

Vehículos y Equipo de Transporte	1,035,000	(75,000)	960,000	0	0	960,000
Equipo de Defensa y Seguridad	0	0	0	0	0	0
Maquinaria, Otros Equipos y Herramientas	0	8,304,931	8,304,931	3,209,785	2,600,982	5,095,146
Activos Biológicos	0	0	0	0	0	0
Bienes Inmuebles	0	0	0	0	0	0
Activos Intangibles	0	3,152,216	3,152,216	2,200,498	814,526	951,718
Inversión Pública	8,018,329	(658,839)	7,359,491	7,359,491	7,359,491	0
Obra Pública en Bienes de Dominio Público	0	0	0	0	0	0
Obra Pública en Bienes Propios	8,018,329	(658,839)	7,359,491	7,359,491	7,359,491	0
Proyectos Productivos y Acciones de Fomento	0	0	0	0	0	0
Inversiones Financieras y Otras Provisiones	0	0	0	0	0	0
Inversiones para el Fomento de Actividades Productivas	0	0	0	0	0	0
Acciones y Participaciones de Capital	0	0	0	0	0	0
Compra de Títulos y Valores	0	0	0	0	0	0
Concesión de Préstamos	0	0	0	0	0	0
Inversiones en Fideicomiso y Mandatos	0	0	0	0	0	0
Otras Inversiones Financieras	0	0	0	0	0	0
Provisiones para Contingencias y otras Erogaciones Especiales	0	0	0	0	0	0
Participaciones y Aportaciones	0	0	0	0	0	0
Participaciones	0	0	0	0	0	0
Aportaciones	0	0	0	0	0	0
Convenios	0	0	0	0	0	0
Deuda Pública	0	0	0	0	0	0
Amortización de la Deuda Pública	0	0	0	0	0	0
Intereses de la Deuda Pública	0	0	0	0	0	0
Comisión de la Deuda Pública	0	0	0	0	0	0
Gastos de la Deuda Pública	0	0	0	0	0	0
Costo por Coberturas	0	0	0	0	0	0
Apoyos Financieros	0	0	0	0	0	0
Adeudos de Ejercicios Fiscales Anteriores (Adefas)	0	0	0	0	0	0
III. Total Egresos	7,360,721,147	890,365,390	8,251,086,537	3,376,950,326	2,870,866,042	4,874,136,211

"Bajo protesta de decir la verdad declaramos que los Estados Presupuestarios y sus notas, son razonablemente correctos y son responsabilidad del emisor"


 Dra. Alma Rosa Marroquín Escamilla
 Directora General


 Lic. Vicente Arturo López Limón
 Director Administrativo

Informe de Avance de Gestión Financiera
Segundo Trimestre 2024

SERVICIOS DE SALUD DE NUEVO LEÓN ESTADO ANALÍTICO DEL EJERCICIO DEL PRESUPUESTO DE EGRESOS CLASIFICACIÓN ADMINISTRATIVA DEL 1 DE ENERO AL 30 DE JUNIO DE 2024 (CIFRAS EN PESOS)						
Concepto	Egresos					Subejercicio (6 = 3 - 4)
	Aprobado	Ampliaciones/ (Reducciones)	Modificado	Devengado	Pagado	
	1	2	(3 = 1 + 2)	4	5	
I. Gasto No Etiquetado	1,865,161,655	210,802,324	2,075,963,979	730,472,480	567,094,765	1,345,491,499
0001 OFICINA CENTRAL	585,809,764	(354,439,713)	231,370,051	59,160,632	57,050,456	172,209,419
0002 SUBDIRECCIÓN DE RECURSOS MATERIALES	53,286	8,768,051	8,821,339	4,879,807	1,520,221	3,941,533
0003 LABORATORIO ESTATAL	5,458,278	38,324,814	41,783,092	6,890,273	5,403,652	34,892,819
0004 CENTRO ESTATAL DE TRANSFUSIÓN SANGUÍNEA	1,768,195	1,558,815	3,325,010	1,479,796	1,078,577	1,845,215
0005 SUBSECRETARÍA DE REGULACIÓN Y FOMENTO SANITARIO	1,445,441	5,909,245	7,354,686	3,869,639	3,619,360	3,485,047
0006 SUBDIRECCIÓN DE OBRAS, CONSERVACIÓN MANTENIMIENTO	0	2,728,790	2,728,790	1,466,001	1,435,400	1,262,789
0007 SUBDIRECCIÓN DE RECURSOS HUMANOS	0	9,948,585	9,948,585	571,638	451,520	9,378,947
0008 DEPARTAMENTO DE SERVICIOS GENERALES	0	2,865,252	2,865,252	2,576,333	2,226,083	288,919
0009 DIRECCIÓN JURÍDICA	0	2,093,690	2,093,690	1,514,266	912,313	579,424
0011 DIRECCIÓN GENERAL	0	3,055,556	3,055,556	1,844,243	1,823,615	1,211,313
0012 SUBDIRECCIÓN DE RECURSOS FINANCIEROS	0	1,992,780	1,992,780	1,062,063	829,838	910,717
0013 DIRECCIÓN DE PLANEACIÓN	0	5,383,307	5,383,307	1,435,677	1,369,713	3,947,631
0014 SUBSECRETARÍA DE PREVENCIÓN Y CONTROL DE ENFERMEDADES	0	337,739	337,739	266,652	223,607	51,087
0015 DIRECCIÓN DE ENSEÑANZA E INVESTIGACIÓN EN SALUD Y CALIDAD	0	1,368,695	1,368,695	555,469	467,694	813,226
0018 COESIDA	0	2,307,302	2,307,302	870,892	721,871	1,436,410
0020 DIRECCIÓN ADMINISTRATIVA	0	2,580,590	2,580,590	1,244,132	1,241,401	1,336,458
0022 CENTRO DE TRASPLANTES DEL ESTADO DE NUEVO LEÓN	1,351,649	(1,207,385)	144,264	93,295	63,133	50,969
0028 DIRECCIÓN DE HOSPITALES	1,109,649,221	(665,543,496)	444,105,725	75,361,426	59,229,900	368,744,299
0030 DIRECCIÓN DE JURISDICCIONES SANITARIAS	0	617,633	617,633	279,927	231,247	337,706
0038 DIRECCIÓN DE SALUD PÚBLICA	13,241,585	2,352,597	15,594,182	10,727,345	4,261,358	4,866,637
0039 DIRECCIÓN DE PROMOCIÓN DE SALUD	68,957,869	(55,180,172)	13,777,697	9,699,792	4,656,557	4,077,905
0040 DEPARTAMENTO DE SALUD MENTAL	0	820,853	820,853	418,942	399,327	401,912
0041 COMUNICACIÓN SOCIAL	0	35,082,185	35,082,185	34,516,155	34,481,764	566,031
0043 DIRECCIÓN ESTATAL DE ENFERMERÍA	0	872,531	872,531	364,604	220,791	507,928

**Informe de Avance de Gestión Financiera
Segundo Trimestre 2024**

0053 DIRECCIÓN DE GESTORÍA Y ATENCIÓN CIUDADANA	0	14,617,032	14,617,032	3,414,552	1,768,698	11,202,479
0054 COORDINACIÓN INSTITUCIONAL DE SEGURIDAD	0	437,046	437,046	233,389	170,933	203,656
0056 CRDI *CENTRO REGIONAL DE DESARROLLO INFANTIL Y ESTIMULACIÓN TEMPRANA	43,427	538,164	579,591	35,264	34,274	544,327
0080 DIRECCIÓN DE CALIDAD	0	640,268	640,268	267,399	268,670	372,869
1100 JURISDICCIÓN SANITARIA # 1	92,495	33,571,047	33,663,543	15,801,118	11,008,111	17,862,425
1200 JURISDICCIÓN SANITARIA # 2	30,255	39,433,924	39,464,179	18,181,964	13,207,322	21,282,215
1285 UNEME ESCOBEDO	0	7,265,495	7,265,495	4,733,319	4,313,733	2,532,175
1300 JURISDICCIÓN SANITARIA # 3	40,595	43,947,797	43,988,393	19,792,061	12,560,951	24,196,331
1340 CENTRO DE ESPECIALIDADES DENTALES	1,673	15,077,175	15,078,848	7,359,026	3,818,958	7,719,822
1400 JURISDICCIÓN SANITARIA # 4	10,161	43,220,912	43,231,073	19,535,076	14,287,203	23,695,997
1482 UNEME DEDICAM	0	220,562,507	220,582,507	75,811,936	40,868,505	144,950,571
1500 JURISDICCIÓN SANITARIA # 5	1,157	13,775,008	13,776,185	7,984,005	7,088,608	5,792,160
1600 JURISDICCIÓN SANITARIA # 6	20,320	24,188,844	24,209,163	12,013,883	9,955,375	12,195,280
1679 UNEME PESQUERÍA	0	10,845,596	10,845,596	6,813,856	6,342,094	3,831,740
1700 JURISDICCIÓN SANITARIA # 7	30,899	28,713,538	28,744,437	15,097,136	13,076,021	13,647,301
1800 JURISDICCIÓN SANITARIA # 8	15,113	21,164,241	21,179,354	12,026,747	9,934,975	9,152,607
1844 SHOCK TRAUMA GALEANA	0	9,192,894	9,192,894	6,186,879	5,996,572	3,008,015
1996 UNIDAD DE URGENCIAS MÉDICAS SANTIAGO	0	2,798,639	2,798,639	459,876	399,462	2,338,763
1998 CENTRO REGULADOR DE URGENCIAS MÉDICAS	0	68,830,564	68,830,564	30,598,033	23,899,257	38,232,531
2120 HOSPITAL GENERAL DE TIERRA Y LIBERTAD	0	51,471,396	51,471,396	21,619,960	19,591,374	29,851,436
2220 HOSPITAL REGIONAL MATERNO INFANTIL	10,828	107,153,017	107,163,845	51,041,392	42,228,946	56,122,453
2225 HOSPITAL METROPOLITANO	13,036	208,170,096	208,183,132	88,292,981	64,858,348	119,890,151
2303 UNEME PEDIÁTRICA	32,150	4,806,342	4,838,492	2,193,828	1,679,833	2,644,665
2350 HOSPITAL DE ESPECIALIDADES EN SALUD MENTAL	35,869,565	16,215,041	52,084,606	11,387,334	8,493,760	40,697,273
2432 HOSPITAL GENERAL DE JUÁREZ	0	16,003,890	16,003,890	10,759,843	10,034,334	5,244,047
2520 HOSPITAL GENERAL VIRGINIA AYALA DE GARZA	64,275	3,200,023	3,264,296	2,943,714	2,907,752	320,584
2521 HOSPITAL GENERAL DE SABINAS HIDALGO (NUEVO)	25,809	41,792,658	41,818,467	14,911,402	13,754,025	26,907,064
2650 HOSPITAL GENERAL DE CERRALVO	73,393	9,923,474	9,996,867	4,294,394	3,678,735	5,702,473
2730 HOSPITAL GENERAL DE MONTEMORELOS	3,499	75,743,222	75,746,721	22,274,662	19,609,968	53,472,058
2740 HOSPITAL GENERAL DE LINARES	20,216	16,226,624	16,246,840	6,715,467	4,015,737	9,531,374
2835 HOSPITAL GENERAL DE GALEANA	41,027,722	(16,163,108)	24,864,614	4,912,137	4,567,459	19,952,477
2840 HOSPITAL GENERAL DE DOCTOR ARROYO	592	9,829,520	9,830,113	4,580,860	4,051,684	5,249,253
3100 CENTRO DE REHABILITACIÓN FÍSICA Y ORTOPEDIA SOLIDARIDAD	1,185	3,694,112	3,695,297	1,515,481	1,285,187	2,179,816
3501 CENTRO DE ATENCIÓN INTEGRAL DE ADICCIONES	0	1,300,851	1,300,851	1,008,122	287,684	292,729

**Informe de Avance de Gestión Financiera
Segundo Trimestre 2024**



SABINAS HIDALGO						
3708 CENTRO DE ATENCIÓN INTEGRAL EN SALUD MENTAL Y ADICIONES ZONA SUR (ATENCIÓN MÉDICA EXTERNA)	0	12,218,225	12,218,225	4,686,394	3,152,821	7,531,841
II. Gasto Etiquetado	5,495,559,492	679,563,066	6,175,122,558	2,646,477,846	2,303,771,277	3,528,644,712
0001 OFICINA CENTRAL	1,362,527,668	(1,031,158,164)	351,369,504	124,765,449	121,205,536	226,604,055
0002 SUBDIRECCIÓN DE RECURSOS MATERIALES	0	5,306,366	5,306,366	2,059,799	1,931,521	3,246,568
0003 LABORATORIO ESTATAL	0	56,130,311	56,130,311	26,468,703	19,985,737	29,661,608
0004 CENTRO ESTATAL DE TRANSFUSIÓN SANGUÍNEA	8,280,374	19,671,085	27,951,459	15,282,355	14,938,871	12,689,104
0005 SUBSECRETARÍA DE REGULACIÓN Y FOMENTO SANITARIO	0	16,009,483	16,009,483	3,839,367	3,164,484	12,170,096
0006 SUBDIRECCIÓN DE OBRAS, CONSERVACIÓN MANTENIMIENTO	0	1,276,971	1,276,971	652,426	622,336	624,545
0007 SUBDIRECCIÓN DE RECURSOS HUMANOS	0	320,976,854	320,976,854	435,704	394,435	320,541,150
0008 DEPARTAMENTO DE SERVICIOS GENERALES	0	2,399,454	2,399,454	873,880	825,838	1,525,574
0009 DIRECCIÓN JURÍDICA	0	445,807	445,807	41,213	31,616	404,594
0011 DIRECCIÓN GENERAL	0	1,017,639	1,017,639	348,872	303,206	668,767
0012 SUBDIRECCIÓN DE RECURSOS FINANCIEROS	0	2,532,838	2,532,838	1,257,285	872,374	1,275,552
0013 DIRECCIÓN DE PLANEACIÓN	0	7,066,686	7,066,686	2,251,099	1,075,124	4,815,587
0014 SUBSECRETARÍA DE PREVENCIÓN Y CONTROL DE ENFERMEDADES	0	465,139	465,139	287,609	208,585	177,530
0015 DIRECCIÓN DE ENSEÑANZA E INVESTIGACIÓN EN SALUD Y CALIDAD	0	303,069	303,069	268,936	239,450	34,133
0018 COESIDA	0	90,981,511	90,981,511	72,135,870	72,085,544	18,845,641
0020 DIRECCIÓN ADMINISTRATIVA	0	2,375,774	2,375,774	602,711	442,101	1,773,063
0022 CENTRO DE TRASPLANTES DEL ESTADO DE NUEVO LEÓN	0	2,368,626	2,368,626	1,414,355	1,360,843	954,271
0028 DIRECCIÓN DE HOSPITALES	139,500,000	255,590,131	395,090,131	132,846,861	105,828,503	262,243,270
0030 DIRECCIÓN DE JURISDICCIONES SANITARIAS	8,018,329	(525,984)	7,492,345	7,397,613	7,390,330	94,732
0038 DIRECCIÓN DE SALUD PÚBLICA	52,050,057	245,028,623	297,078,680	156,133,591	155,661,482	140,945,089
0039 DIRECCIÓN DE PROMOCIÓN DE SALUD	0	7,309,351	7,309,351	2,056,893	1,485,320	5,252,458
0040 DEPARTAMENTO DE SALUD MENTAL	0	9,046,406	9,046,406	444,070	439,305	8,602,336
0041 COMUNICACIÓN SOCIAL	0	516,611	516,611	348,874	125,933	167,737
0043 DIRECCIÓN ESTATAL DE ENFERMERÍA	0	161,931	161,931	82,975	77,828	78,957
0053 DIRECCIÓN DE GESTORÍA Y ATENCIÓN CIUDADANA	0	202,134	202,134	107,770	95,689	94,364
0054 COORDINACIÓN INSTITUCIONAL DE SEGURIDAD	0	548,728	548,728	157,704	101,618	391,024
0056 CRDI "CENTRO REGIONAL DE DESARROLLO INFANTIL Y ESTIMULACIÓN TEMPRANA	0	8,061,330	8,061,330	3,802,516	3,120,233	4,458,815

**Informe de Avance de Gestión Financiera
Segundo Trimestre 2024**



0080 DIRECCIÓN DE CALIDAD	0	104,252	104,252	56,492	0	47,760
1100 JURISDICCIÓN SANITARIA # 1	24,290,962	261,472,602	285,763,564	142,775,167	138,730,880	142,988,397
1200 JURISDICCIÓN SANITARIA # 2	25,066,121	219,037,801	244,103,922	117,337,847	114,753,591	126,766,275
1285 UNEME ESCOBEDO	0	9,584,276	9,584,276	5,173,286	2,636,769	4,410,990
1300 JURISDICCIÓN SANITARIA # 3	25,962,862	187,598,383	213,561,045	99,045,408	95,342,281	114,515,837
1340 CENTRO DE ESPECIALIDADES DENTALES	9,143,157	18,156,614	27,299,771	11,865,822	11,361,692	15,433,949
1400 JURISDICCIÓN SANITARIA # 4	21,353,036	223,412,251	244,765,287	117,698,421	115,150,595	127,065,866
1482 UNEME DEDICAM	3,220,963	50,616,995	54,037,958	18,994,289	18,717,658	35,043,670
1500 JURISDICCIÓN SANITARIA # 5	14,390,019	74,907,670	89,297,688	41,085,753	39,616,343	48,211,935
1600 JURISDICCIÓN SANITARIA # 6	17,728,091	146,906,927	164,635,018	61,927,237	60,197,211	102,707,781
1679 UNEME PESQUERÍA	0	11,518,030	11,518,030	3,861,514	2,628,917	7,686,516
1700 JURISDICCIÓN SANITARIA # 7	19,703,932	129,152,790	148,856,722	68,744,607	66,088,347	80,112,116
1800 JURISDICCIÓN SANITARIA # 8	5,653,371	97,866,624	103,519,995	51,550,122	50,201,825	51,969,873
1844 SHOCK TRAUMA GALEANA	0	5,833,787	5,833,767	2,662,321	2,553,729	3,171,448
1996 UNIDAD DE URGENCIAS MÉDICAS SANTIAGO	0	472,672	472,672	431,937	421,712	40,735
1998 CENTRO REGULADOR DE URGENCIAS MÉDICAS	0	15,289,891	15,289,891	5,558,450	4,538,307	9,731,441
2120 HOSPITAL GENERAL DE TIERRA Y LIBERTAD	311,478	55,386,005	55,697,483	24,540,034	16,828,916	31,157,449
2220 HOSPITAL REGIONAL MATERNO INFANTIL	188,965,703	744,335,658	933,301,360	408,351,933	324,093,173	524,949,427
2225 HOSPITAL METROPOLITANO	3,439,664,859	(2,393,743,982)	1,045,920,677	498,232,045	367,506,697	547,688,632
2303 UNEME PEDIÁTRICA	12,229,782	30,324,856	42,554,638	16,074,709	14,801,627	26,479,929
2350 HOSPITAL DE ESPECIALIDADES EN SALUD MENTAL	18,684,041	109,604,429	128,288,470	61,859,129	54,954,358	66,429,340
2432 HOSPITAL GENERAL DE JUÁREZ	0	18,385,334	18,385,334	9,224,930	7,157,696	9,160,404
2520 HOSPITAL GENERAL VIRGINIA AYALA DE GARZA	0	1,556,356	1,556,356	1,555,730	1,555,730	626
2521 HOSPITAL GENERAL DE SABINAS HIDALGO (NUEVO)	16,809,015	113,652,719	130,461,734	58,697,770	51,548,294	71,763,964
2650 HOSPITAL GENERAL DE CERRALVO	3,581,710	77,677,376	81,259,087	37,845,185	33,328,675	43,413,902
2730 HOSPITAL GENERAL DE MONTEMORELOS	20,111,425	169,331,300	189,442,724	84,110,634	67,394,274	105,332,091
2740 HOSPITAL GENERAL DE LINARES	19,454,829	79,742,584	99,197,413	46,038,996	40,943,866	53,158,416
2835 HOSPITAL GENERAL DE GALEANA	8,169,282	67,638,674	75,807,936	32,672,789	29,970,922	43,135,148
2840 HOSPITAL GENERAL DE DOCTOR ARROYO	7,866,267	84,429,342	92,295,608	42,505,503	37,465,507	49,790,105
3100 CENTRO DE REHABILITACIÓN FÍSICA Y ORTOPEDIA SOLIDARIDAD	2,822,580	29,058,015	31,880,586	12,850,427	12,326,886	19,230,169
3501 CENTRO DE ATENCIÓN INTEGRAL DE ADICCIONES SABINAS HIDALGO	0	11,028,926	11,028,926	5,008,948	4,957,506	6,019,977
3708 CENTRO DE ATENCIÓN INTEGRAL EN SALUD MENTAL Y ADICCIONES ZONA SUR (ATENCIÓN MÉDICA EXTERNA)	0	4,915,219	4,915,219	2,175,092	1,979,448	2,740,127
III Total de Egresos	7,360,721,147	890,365,390	8,251,086,537	3,376,950,326	2,870,866,042	4,874,136,211

Informe de Avance de Gestión Financiera
Segundo Trimestre 2024



"Bajo protesta de decir la verdad declaramos que los Estados Presupuestarios y sus notas, son razonablemente correctos y son responsabilidad del emisor"

Dra. Alma Rosa Marroquín Escamilla
Directora General

Lic. Vicente Arturo López Limón
Director Administrativo

Informe de Avance de Gestión Financiera
Segundo Trimestre 2024

SERVICIOS DE SALUD DE NUEVO LEÓN ESTADO ANALÍTICO DEL EJERCICIO DEL PRESUPUESTO DE EGRESOS CLASIFICACIÓN FUNCIONAL (FINALIDAD Y FUNCIÓN) DEL 1 DE ENERO AL 30 DE JUNIO DE 2024 (CIFRAS EN PESOS)						
Concepto	Egresos					Subejercicio 6 = 3 - 4
	Aprobado	Ampliaciones/ (Reducciones)	Modificado	Devengado	Pagado	
	1	2	3 = 1 + 2	4	5	
I. Gasto No Etiquetado	1,865,161,655	210,802,324	2,075,963,979	730,472,480	567,094,765	1,345,491,498
A. Gobierno	0	0	0	0	0	0
a1) Legislación	0	0	0	0	0	0
a2) Justicia	0	0	0	0	0	0
a3) Coordinación Política de Gobierno	0	0	0	0	0	0
a4) Relaciones Exteriores	0	0	0	0	0	0
a5) Asuntos Financieros y Hacendarios	0	0	0	0	0	0
a6) Seguridad Nacional	0	0	0	0	0	0
a7) Asuntos de Orden Público y Seguridad Interior	0	0	0	0	0	0
a8) Otros Servicios Generales	0	0	0	0	0	0
B. Desarrollo Social	1,865,161,655	210,802,324	2,075,963,979	730,472,480	567,094,765	1,345,491,498
b1) Protección Ambiental	0	0	0	0	0	0
b2) Vivienda y Servicios de la Comunidad	0	0	0	0	0	0
b3) Salud	1,865,161,655	210,802,324	2,075,963,979	730,472,480	567,094,765	1,345,491,498
b4) Recreación Cultural y otras Manifestaciones Sociales	0	0	0	0	0	0
b5) Educación	0	0	0	0	0	0
b6) Protección Social	0	0	0	0	0	0
b7) Otros Asuntos Sociales	0	0	0	0	0	0
C. Desarrollo Económico	0	0	0	0	0	0
c1) Asuntos Económicos, Comerciales y Laborales en General	0	0	0	0	0	0
c2) Agropecuaria, Silvicultura, Pesca y Caza	0	0	0	0	0	0
c3) Combustibles y Energía	0	0	0	0	0	0
c4) Minería, Manufacturas y Construcción	0	0	0	0	0	0
c5) Transporte	0	0	0	0	0	0
c6) Comunicaciones	0	0	0	0	0	0
c7) Turismo	0	0	0	0	0	0
c8) ciencia, Tecnología e Innovación	0	0	0	0	0	0
c9) Otras Industrias y otros Asuntos Económicos	0	0	0	0	0	0
D. Otras no Clasificadas en Funciones Anteriores	0	0	0	0	0	0

Informe de Avance de Gestión Financiera
Segundo Trimestre 2024

d1) Transacciones de la Deuda Pública/Costo Financiero de la Deuda	0	0	0	0	0	0
d2) Transferencias, Participaciones y Aportaciones entre Diferentes Niveles y Ordenes de Gobierno	0	0	0	0	0	0
d3) Saneamiento del Sistema Financiero	0	0	0	0	0	0
d4) Adeudos de Ejercicios Fiscales Anteriores	0	0	0	0	0	0
II. Gasto Etiquetado	5,495,559,492	679,563,066	6,175,122,558	2,646,477,846	2,303,771,277	3,528,644,712
A. Gobierno	0	0	0	0	0	0
a1) Legislación	0	0	0	0	0	0
a2) Justicia	0	0	0	0	0	0
a3) Coordinación Política de Gobierno	0	0	0	0	0	0
a4) Relaciones Exteriores	0	0	0	0	0	0
a5) Asuntos Financieros y Hacendarios	0	0	0	0	0	0
a6) Seguridad Nacional	0	0	0	0	0	0
a7) Asuntos de Orden Público y Seguridad Interior	0	0	0	0	0	0
a8) Otros Servicios Generales	0	0	0	0	0	0
B. Desarrollo Social	5,495,559,492	679,563,066	6,175,122,558	2,646,477,846	2,303,771,277	3,528,644,712
b1) Protección Ambiental	0	0	0	0	0	0
b2) Vivienda y Servicios de la Comunidad	0	0	0	0	0	0
b3) Salud	5,495,559,492	679,563,066	6,175,122,558	2,646,477,846	2,303,771,277	3,528,644,712
b4) Recreación Cultural y otras Manifestaciones Sociales	0	0	0	0	0	0
b5) Educación	0	0	0	0	0	0
b6) Protección Social	0	0	0	0	0	0
b7) Otros Asuntos Sociales	0	0	0	0	0	0
C. Desarrollo Económico	0	0	0	0	0	0
c1) Asuntos Económicos, Comerciales y Laborales en General	0	0	0	0	0	0
c2) Agropecuaria, Silvicultura, Pesca y Caza	0	0	0	0	0	0
c3) Combustibles y Energía	0	0	0	0	0	0
c4) Minería, Manufacturas y Construcción	0	0	0	0	0	0
c5) Transporte	0	0	0	0	0	0
c6) Comunicaciones	0	0	0	0	0	0
c7) Turismo	0	0	0	0	0	0
c8) Ciencia, Tecnología e Innovación	0	0	0	0	0	0
c9) Otras Industrias y otros Asuntos Económicos	0	0	0	0	0	0
D. Otras no Clasificadas en Funciones Anteriores	0	0	0	0	0	0
d1) Transacciones de la Deuda Pública/Costo Financiero de la Deuda	0	0	0	0	0	0

**Informe de Avance de Gestión Financiera
Segundo Trimestre 2024**



d2) Transferencias y Aportaciones entre Diferentes Niveles y Ordenes de Gobierno	0	0	0	0	0	0
d3) Saneamiento del Sistema Financiero	0	0	0	0	0	0
d4) Adeudos de Ejercicios Fiscales Anteriores	0	0	0	0	0	0
III. Total de Egresos	7,360,721,147	890,365,390	8,251,086,537	3,376,950,326	2,870,866,042	4,874,136,211

"Bajo protesta de decir la verdad declaramos que los Estados Presupuestarios y sus notas, son razonablemente correctos y son responsabilidad del emisor"



Dra. Alma Rosa Marroquín Escamilla
 Directora General



Lic. Vicente Arturo López Limón
 Director Administrativo



Informe de Avance de Gestión Financiera
Segundo Trimestre 2024

SERVICIOS DE SALUD DE NUEVO LEÓN ESTADO ANALITICO DEL EJERCICIO DEL PRESUPUESTO DE EGRESOS CLASIFICACION DE SERVICIOS PERSONALES POR CATEGORIA DEL 1 DE ENERO AL 30 DE JUNIO DE 2024 (CIFRAS EN PESOS)						
Concepto	Egresos					Subejercicio (6 = 3 - 4)
	Aprobado	Ampliaciones/ (Reducciones)	Modificado	Devengado	Pagado	
	1	2	(3 = 1 + 2)	4	5	
I. Gasto No Etiquetado	567,163,435	90,000	567,253,435	231,045,194	227,568,342	336,208,241
Personal Administrativo y de Servicio Público	-	-	-	-	-	-
Magisterio	-	-	-	-	-	-
Servicios de Salud	567,163,435	90,000	567,253,435	231,045,194	227,568,342	336,208,241
Personal Administrativo	329,721,242	52,322	329,773,563	134,318,441	132,297,168	195,455,122
Personal Médico, Paramédico y afín	237,442,194	37,678	237,479,872	96,726,753	95,271,174	140,753,119
Seguridad Pública	-	-	-	-	-	-
Gastos asociados a la implementación de nuevas Leyes Federales o reformas a las mismas	-	-	-	-	-	-
Nombre del Programa o ley 1	-	-	-	-	-	-
Nombre del Programa o ley 2	-	-	-	-	-	-
Subtotal	567,163,435	90,000	567,253,435	231,045,194	227,568,342	336,208,241
Sentencias Laborales Definitivas	-	-	-	-	-	-
Gasto Etiquetado	3,389,668,903	167,504,192	3,557,173,095	1,516,520,108	1,489,177,957	2,040,652,987
Personal Administrativo y de Servicio Público	-	-	-	-	-	-
Magisterio	-	-	-	-	-	-
Servicios de Salud	3,389,668,903	167,504,192	3,557,173,095	1,516,520,108	1,489,177,957	2,040,652,987
Personal Administrativo	502,782,579	24,845,550	527,628,129	224,942,292	220,886,687	302,685,838
Personal Médico, Paramédico y afín	2,886,886,324	142,658,642	3,029,544,965	1,291,577,816	1,268,291,270	1,737,967,149
Seguridad Pública	-	-	-	-	-	-
Gastos asociados a la implementación de nuevas Leyes Federales o reformas a las mismas	-	-	-	-	-	-
Nombre del Programa o ley 1	-	-	-	-	-	-
Nombre del Programa o ley 2	-	-	-	-	-	-
Subtotal	3,389,668,903	167,504,192	3,557,173,095	1,516,520,108	1,489,177,957	2,040,652,987
Sentencias Laborales Definitivas	-	-	-	-	-	-
Total de Gastos en Servicios Personales	3,956,832,338	167,594,192	4,124,426,530	1,747,565,302	1,716,746,300	2,376,861,228

"Bajo protesta de decir la verdad declaramos que los Estados Presupuestarios y sus notas, son razonablemente correctos y son responsabilidad del emisor"


Dra. Alma Rosa Marroquín Escamilla
Directora General


Lic. Vicente Arturo López Limón
Director Administrativo 

**Informe de Avance de Gestión Financiera
Segundo Trimestre 2024**



SERVICIOS DE SALUD DE NUEVO LEÓN PROYECCIONES DE INGRESOS - LDF DEL 01 DE ENERO AL 30 DE JUNIO DE 2024 (CIFRAS NOMINALES)						
Concepto (b)	2024	2025	2026	2027	2028	2029
1. Ingresos de Libre Disposición	4,125,707,011	4,249,478,221	4,376,962,568	4,508,271,445	4,643,519,588	4,782,825,176
A. Impuestos	0	0	0	0	0	0
B. Cuentas y Aportaciones de Seguridad Social	0	0	0	0	0	0
C. Contribuciones de Mejoras	0	0	0	0	0	0
D. Derechos	0	0	0	0	0	0
E. Productos	0	0	0	0	0	0
F. Aprovechamientos	0	0	0	0	0	0
G. Ingresos por Venta de Bienes y Prestación de Servicios	0	0	0	0	0	0
H. Participaciones	0	0	0	0	0	0
I. Incentivos Derivados de la Colaboración Fiscal	0	0	0	0	0	0
J. Transferencias y Asignaciones	4,125,707,011	4,249,478,221	4,376,962,568	4,508,271,445	4,643,519,588	4,782,825,176
K. Convenios	0	0	0	0	0	0
L. Otros Ingresos de Libre Disposición	0	0	0	0	0	0
2. Transferencias Federales Etiquetadas	5,125,513,739	5,279,279,151	5,437,657,526	5,600,787,251	5,768,810,869	5,941,675,195
A. Aportaciones	3,684,015,250	3,794,535,708	3,908,371,779	4,025,822,932	4,146,391,820	4,270,783,389
B. Convenios	1,441,498,489	1,484,743,444	1,528,285,747	1,575,164,319	1,622,419,249	1,671,091,826
C. Fondos Distintos de Aportaciones	0	0	0	0	0	0
D. Transferencias, Asignaciones, Subsidios y Subvenciones, y Pensiones y Jubilaciones	0	0	0	0	0	0
E. Otras Transferencias Federales Etiquetadas	0	0	0	0	0	0
3. Ingresos Derivados de Financiamientos	0	0	0	0	0	0
A. Ingresos Derivados de Financiamientos	0	0	0	0	0	0
4. Total de Ingresos Proyectados	9,251,220,750	9,528,757,372	9,814,620,094	10,109,058,696	10,412,330,457	10,724,700,371
Datos Informativos						
1. Ingresos Derivados de Financiamientos con Fuente de Pago de Recursos de Libre Disposición	0	0	0	0	0	0
2. Ingresos Derivados de Financiamientos con Fuente de Pago de Transferencias Federales Etiquetadas	0	0	0	0	0	0
3. Ingresos Derivados de Financiamiento	0	0	0	0	0	0

"Bajo protesta de decir la verdad declaramos que los Estados Presupuestarios y sus notas, son razonablemente correctos y son responsabilidad del emisor"


 Dra. Alma Rosa Marroquín-Escamilla
 Directora General


 Lic. Vicente Arturo López Limón
 Director Administrativo

Informe de Avance de Gestión Financiera
Segundo Trimestre 2024

SERVICIOS DE SALUD DE NUEVO LEÓN PROYECCIONES DE EGRESOS - LDF DEL 01 DE ENERO AL 30 DE JUNIO DE 2024 (CIFRAS NOMINALES)						
Concepto	2024	2025	2026	2027	2028	2029
1. Gasto No Etiquetado	4,125,707,011	4,249,478,221	4,376,962,568	4,508,271,445	4,643,519,588	4,782,825,176
A. Servicios Personales	795,505,515	819,370,680	843,951,800	869,270,354	895,348,465	922,208,919
B. Materiales y Suministros	827,161,634	851,976,483	877,535,778	903,861,851	930,977,707	956,907,038
C. Servicios Generales	1,865,977,628	1,921,956,957	1,979,615,666	2,039,004,136	2,100,174,260	2,163,179,487
D. Transferencias, Asignaciones, Subsidios y Otras Ayudas	0	0	0	0	0	0
E. Bienes Muebles, Inmuebles e Intangibles	425,549,462	438,315,946	451,465,425	465,009,387	478,959,669	493,328,459
F. Inversión Pública	211,512,772	217,858,155	224,393,900	231,125,717	238,059,488	245,201,273
G. Inversiones Financieras y Otras Provisiones	0	0	0	0	0	0
H. Participaciones y Aportaciones	0	0	0	0	0	0
I. Deuda Pública	0	0	0	0	0	0
2. Gasto Etiquetado	5,125,513,739	5,279,279,151	5,437,657,526	5,600,787,251	5,768,810,869	5,941,875,195
A. Servicios Personales	3,445,850,852	3,549,226,378	3,655,703,169	3,765,374,264	3,878,335,492	3,994,685,557
B. Materiales y Suministros	605,292,559	623,451,336	642,154,876	661,419,522	681,262,106	701,699,971
C. Servicios Generales	839,221,313	864,397,952	890,329,891	917,039,788	944,550,981	972,887,511
D. Transferencias, Asignaciones, Subsidios y Otras Ayudas	139,500,000	143,885,000	147,995,550	152,435,417	157,008,479	161,718,733
E. Bienes Muebles, Inmuebles e Intangibles	95,649,015	98,518,485	101,474,040	104,518,261	107,653,809	110,883,423
F. Inversión Pública	0	0	0	0	0	0
G. Inversiones Financieras y Otras Provisiones	0	0	0	0	0	0
H. Participaciones y Aportaciones	0	0	0	0	0	0
I. Deuda Pública	0	0	0	0	0	0
3. Total de Egresos Proyectados	9,251,220,750	9,528,757,372	9,814,620,094	10,109,058,696	10,412,330,457	10,724,700,371

"Bajo protesta de decir la verdad declaramos que los Estados Presupuestarios y sus notas, son razonablemente correctos y son responsabilidad del emisor"


Dra. Alma Rosa Marroquín Escamilla
Directora General


Lic. Vicente Arturo López Limón
Director Administrativo

\$

**Informe de Avance de Gestión Financiera
Segundo Trimestre 2024**



SERVICIOS DE SALUD DE NUEVO LEÓN RESULTADOS DE INGRESOS-LDF DEL 01 DE ENERO AL 30 DE JUNIO DE 2024 (CIFRAS EN PESOS)						
Concepto	2019	2020	2021	2022	2023	2024
1. Ingresos de Libre Disposición	2,082,039,771	2,914,572,986	1,554,875,543	1,716,606,304	1,800,461,552	643,214,756
A. Impuestos	0	0	0	0	0	0
B. Cuotas y Aportaciones de Seguridad Social	0	0	0	0	0	0
C. Contribuciones de Mejoras	0	0	0	0	0	0
D. Derechos	0	0	0	0	0	0
E. Productos	0	0	0	0	0	0
F. Aprovechamientos	38,268,125	78,232,697	17,033,306	30,336,204	59,117,370	27,109,265
G. Ingresos por Ventas de Bienes y Prestación de Servicios	992,845,343	29,741,173	27,582,485	39,950,170	46,999,345	8,609,293
H. Participaciones	0	0	0	0	0	0
I. Incentivos Derivados de la Colaboración Fiscal	0	0	0	0	0	0
J. Transferencias y Asignaciones	1,050,925,303	2,802,087,151	1,496,894,124	1,638,484,615	1,691,708,405	807,490,674
K. Convenios	0	0	0	0	0	0
L. Otros Ingresos de Libre Disposición	0	6,531,965	13,385,828	7,825,315	2,636,432	5,324
2. Transferencias Federales Etiquetadas	3,270,055,797	5,201,206,585	5,105,355,142	5,541,747,657	5,783,725,620	2,603,226,682
A. Aportaciones	2,741,608,636	2,840,554,734	3,105,843,864	3,322,364,357	3,538,855,481	1,722,719,040
B. Convenios	496,301,830	2,172,039,133	1,965,116,991	2,179,248,130	2,197,121,213	867,268,539
C. Fondos Distintos de Aportaciones	0	0	0	0	0	0
D. Transferencias, Asignaciones, Subsidios, Subvenciones, Pensiones y Jubilaciones	0	0	0	0	0	0
E. Otras Transferencias Federales Etiquetadas	32,145,131	88,612,718	35,394,488	40,135,070	47,748,946	13,245,003
3. Ingresos Derivados de Financiamientos	0	0	0	0	0	0
A. Ingresos Derivados de Financiamiento	0	0	0	0	0	0
4. Total de Ingresos Proyectados	5,352,095,568	8,116,779,571	6,663,230,686	7,258,353,961	7,584,187,172	3,246,440,338
Datos Informativos						
1. Ingresos Derivados de Financiamientos con Fuente de Pago de Recursos de Libre Expresión	0	0	0	0	0	0
2. Ingresos Derivados de Financiamientos con Fuente de Pago de Transferencias Federales Etiquetadas	0	0	0	0	0	0
3. Ingresos Derivados de Financiamientos	0	0	0	0	0	0

"Bajo protesta de decir la verdad declaramos que los Estados Presupuestarios y sus notas, son razonablemente correctos y son responsabilidad del emisor"


Dra. Alma Rosa Marroquín Escamilla
 Directora General


Lic. Vicente Arturo López Limón
 Director Administrativo 

Informe de Avance de Gestión Financiera
Segundo Trimestre 2024

SERVICIOS DE SALUD DE NUEVO LEÓN RESULTADOS DE EGRESOS-LDF DEL 01 DE ENERO AL 30 DE JUNIO DE 2024 (CIFRAS EN PESOS)						
Concepto	2019	2020	2021	2022	2023	2024
1. Gasto No Etiquetado	2,123,405,337	2,877,906,219	1,528,434,169	1,513,994,332	1,689,811,692	730,472,480
A. Servicios Personales	826,605,569	580,803,878	591,492,272	530,202,140	449,752,423	231,045,194
B. Materiales y Suministros	587,281,198	779,927,160	454,903,487	213,103,733	305,001,511	87,392,997
C. Servicios Generales	567,980,140	593,366,377	414,448,481	626,789,141	834,390,358	385,339,647
D. Transferencia, Asignaciones, Subsidios y Otras Ayudas	15,901,000	112,700	768,200	277,100	24,287,365	3,610,576
E. Bienes muebles, Inmuebles e Intangibles	108,878,660	852,408,703	61,626,450	70,179,467	37,367,486	10,731,099
F. Inversión Pública	16,758,771	71,287,401	5,195,280	73,442,752	39,012,550	12,353,967
G. Inversiones Financieras y otras Provisiones	0	0	0	0	0	0
H. Participaciones y Aportaciones	0	0	0	0	0	0
I. Deuda Pública	0	0	0	0	0	0
1. Gasto Etiquetado	3,234,570,910	5,090,209,339	5,076,741,367	5,269,909,221	5,780,754,660	2,646,477,846
A. Servicios Personales	2,257,576,357	2,783,093,041	2,995,854,880	3,097,978,249	3,304,620,565	1,516,520,108
B. Materiales y Suministros	438,190,950	1,037,437,970	997,641,738	1,134,254,726	1,370,535,398	719,336,197
C. Servicios Generales	218,928,941	934,572,208	849,053,268	798,461,797	882,845,468	304,681,135
D. Transferencia, Asignaciones, Subsidios y Otras Ayudas	139,636,000	139,499,908	139,500,000	139,620,000	139,590,000	62,708,478
E. Bienes muebles, Inmuebles e Intangibles	42,792,341	96,743,854	94,691,480	99,594,449	103,163,230	35,870,436
F. Inversión Pública	137,447,322	98,862,359	0	0	0	7,359,491
G. Inversiones Financieras y otras Provisiones	0	0	0	0	0	0
H. Participaciones y Aportaciones	0	0	0	0	0	0
I. Deuda Pública	0	0	0	0	0	0
3. Total de Egresos Proyectados	5,357,976,247	7,968,115,558	6,605,175,536	6,783,903,553	7,470,566,353	3,376,950,326

"Bajo protesta de decir la verdad declaramos que los Estados Presupuestarios y sus notas, son razonablemente correctos y son responsabilidad del emisor"


Dra. Alma Rosa Marroquin Escamilla
Directora General


Lic. Vicente Arturo López Limón
Director Administrativo

Informe de Avance de Gestión Financiera
Segundo Trimestre 2024



SERVICIOS DE SALUD DE NUEVO LEÓN INFORME DE AVANCE DE GESTIÓN FINANCIERA INFORME SOBRE ESTUDIOS ACTUARIALES Del 1 de Enero al 30 de junio 2024					
	Pensiones y Jubilaciones	Salud	Riesgos de trabajo	Invalidez y vida	Otras prestaciones Sociales
Tipo de Sistema Prestación Laboral o fondo general para trabajadores del estado o municipio <u>Beneficio definido, Contribución definida o Mixta</u> Población afiliada Activos Edad máxima Edad mínima Edad promedio Pensionados y Jubilados Edad máxima Edad mínima Edad promedio Beneficiarios Promedio de años de servicios (trabajadores activos) Aportación individual al plan de pensión como % del salario Aportación del ente público al plan de pensión como % del salario Crecimiento esperado de los pensionados y jubilados (como%) Crecimiento esperado de los activos (como%) Edad de Jubilación o pensión Esperanza de vida Ingresos del Fondo Ingresos anuales al Fondo de pensiones Nomina anual Activos Pensionados y Jubilados beneficiarios de pensionados y Jubilados Monto mensual por pensión					

NO
APLICA

**Informe de Avance de Gestión Financiera
Segundo Trimestre 2024**



Máximo					
Mínimo					
Promedio					
Monto de la reserva					
Valor presente de las obligaciones					
Pensiones y Jubilaciones en curso del pago					
Generación Actual					
Generaciones futuras					
Valor presente de las contribuciones asociadas a sueldos futuros de cotización X%					
Generación Actual					
Generaciones futuras					
Valor presente de las aportaciones futuras					
Generación Actual					
Generaciones futuras					
Otros Ingresos					
Déficit/superávit actuarial					
Generación Actual					
Generaciones futuras					
Periodo de suficiencia					
Año de descapitalización					
Tasa de rendimiento					
Estudio Actuarial					
Año de elaboración					
Empresa que elaboró estudio actuarial					

**NO
APLICA**

"Bajo protesta de decir la verdad declaramos que los Estados Presupuestarios y sus notas, son razonablemente correctos y son responsabilidad del emisor"



Dra. Alma Rosa Marroquín Escamilla
 Directora General



Lic. Vicente Arturo López Limón
 Director Administrativo



**NOTAS A LA INFORMACIÓN PRESUPUESTARIA
DEL 1° DE ENERO AL 30 DE JUNIO DE 2024
(Pesos)**

PROYECCIONES DE INGRESOS Y EGRESOS

Las proyecciones 2024 a 2029, consideran los recursos que por su origen pudieran continuar siendo otorgados a este Organismo, sin embargo, pueden existir variaciones por convenios, acuerdos, gestiones y/o disposiciones oficiales. Estas estimaciones no consideran las necesidades reales del Organismo de acuerdo a su operación.

APROVECHAMIENTOS

Este rubro integra los recursos propios con los que cuenta el Organismo:

- Ingresos financieros (intereses) de diversos programas.
- Bonificaciones, donativos y apoyos recibidos por entidades federativas en especie.

INGRESOS POR VENTA DE BIENES Y SERVICIOS

Este rubro integra aquellos ingresos de gestión, es decir, son los recursos propios que obtiene el Organismo por sus actividades de producción y/o comercialización.

PARTICIPACIONES Y APORTACIONES

Este rubro integra aquellos ingresos que el Organismo obtiene mediante la reasignación de responsabilidades y recursos presupuestarios en los términos de los convenios que celebra con el Gobierno Federal, tales como:

- Aportaciones
- Convenios

TRANSFERENCIAS, ASIGNACIONES, SUBSIDIOS Y OTRAS AYUDAS

De conformidad con el Decreto de Presupuesto de Egresos de la Federación para el Ejercicio Fiscal, incluyeron 139.5 mdp para el Hospital "Dr. José Eleuterio González" de la Universidad Autónoma de Nuevo León, destinan a la operación del Hospital, señalados en el Anexo 23, a través del Fondo de Aportaciones para los Servicios de Salud del Ramo 33, mismos que fueron autorizados nuevamente por la Dirección General de Programación, Organización y Presupuesto (DGPOP) mediante Oficio No. DGPYP-2122-2020.

SUBTIPO PRESUPUESTAL	APROBADO	AM	MODIFICADO	DEVENGADO	PAGADO	SUSEJERCIDO
110101 FASSA	3,508,585,063	310,663,320	3,819,248,373	1,647,226,518	1,562,201,647	2,172,022,756
110103 PEI-0103/2023 UNIDAD MÉDICA INTEGRAL PARA PERSONAS TRANSGÉNERO	8,018,529	-658,839	7,359,691	7,359,691	7,309,491	0
120305 FONDO DE SALUD PARA EL BIENESTAR (FONSABI - ESPECIE)	0	74,580,962	74,580,962	60,775,335	60,775,335	13,805,627
120306 ATENCIÓN DE ENFERMEDADES GASTOS CATASTRÓFICOS	0	31,906,966	31,906,966	9,592,570	9,592,570	22,314,386
120304 SANAS ESPECIE	52,050,057	114,482,061	166,532,118	49,954,797	49,954,797	116,587,321
120305 SANAS ESPECIE REMANENTE	0	509,134	509,134	509,134	509,134	0
120306 SANAS LÍQUIDO	0	13,451,527	13,451,527	0	0	13,451,527
121001 PROTECCIÓN CONTRA RIESGOS SANITARIOS (COPEPRIS)	0	10,270,894	10,270,894	0	0	10,270,894
121801 PREVENCIÓN Y TRATAMIENTO DE ADICCIONES	6,458,960	2,485,011	8,943,971	406,368	409,388	8,535,613
121701 FORTALECIMIENTO A LA ATENCIÓN MÉDICA	0	3,693,917	3,693,917	78,792	78,792	3,615,125
122002 U013 ATN A LA SALUD, MEDICAMENTOS Y DEMÁS INSUMOS ASOCIADOS PY PERSONAS SIN SEGR SOCIAL	1,372,855,704	-96,057,446	1,277,798,258	533,345,052	304,221,109	744,453,207

Informe de Avance de Gestión Financiera Segundo Trimestre 2024



122003 US13 ATN A LA SALUD, MEDICAMENTOS Y DEMAS INSUMOS ASOCIADOS (ESPECIE)	0	160,950,680	160,950,680	112,677,089	112,677,088	48,273,592
202001 ESTATAL	632,591,685	-31,425,005	601,166,589	252,485,701	176,172,961	348,693,298
202003 GASTO CORRIENTE PREVENCIÓN DE ENFERMEDADES	136,235,000	-40,234,542	96,000,459	49,249,118	30,128,800	46,751,341
202004 APORTACION LIQUIDA ESTATAL	947,589,459	25,282,763	972,872,222	224,536,380	195,978,625	349,335,842
202037 PEI-0226/2018 BIS 1 "EQUIPAMIENTO DEL NUEVO HOSPITAL PSIQUIATRICO EN EL ESTADO DE NUEVO LEÓN"	25,890,399	-21,258,364	4,591,035	0	0	4,591,035
202038 ESTATAL RECTORIA A LA SALUD	43,824	0	43,824	0	0	43,824
202039 PEI-0205/2020 BIS 1 "MODERNIZACION Y EQUIPAMIENTO DEL HOSPITAL GRAL. DE GALEANA, N.L."	31,027,130	-30,846,388	380,742	0	0	380,742
202040 BP8821 FIDEICOMISO PARA LA ATENCION DE ENFERMEDADES DE ALTO COSTO (FADEAC)	349,833,946	0	349,833,946	69,202,917	69,202,917	280,631,029
202043 PEI-0037/2022 OBRA CONCLUSION Y EQUIPAMIENTO NUEVO HOSPITAL PSIQUIATRICO, ESCOBEDO N.L.	10,000,000	0	10,000,000	0	0	10,000,000
202044 PEI-0036/2022 OBRA CONCLUSION Y EQUIPAMIENTO NUEVO HOSPITAL GALEANA, N.L.	10,000,000	0	10,000,000	0	0	10,000,000
202045 PEI-0160/2022 CONSTRUCCION DE LA UNEME ALLENDE	40,505,634	-38,742,984	1,762,650	5,031,481	1,426,190	6,731,169
202046 PEI-0183/2022 CONST Y EQUIP CENTRO DE SALUD CON SERVICIOS AMPLIADOS EN SAN PEDRO (G.G. N.L.	11,163,387	13,452,123	24,615,520	6,106,306	2,303,130	18,509,214
202047 PEI-0208/2022 CONST Y EQUIP DE UNEME GRAL TERAN, N.L.	50,000,000	-4,373,399	45,626,601	12,222,887	8,899,009	33,403,714
202050 FIDEICOMISO PARA LA ATENCION DE ENFERMEDADES DE ALTO COSTO (REMANENTE 2022)	0	161,486,152	161,486,152	45,360,736	11,691,046	115,837,416
202051 PEI-0036/2023 ESTUDIOS TECNICOS PARA EL HOSPITAL INFANTIL DE NUEVO LEON	30,000,000	0	30,000,000	131,080	0	29,868,920
202052 "ATENCION DE PACIENTES CON INFARTO AGUDO AL MIOCARDIO (CODIGO INFARTO)"	0	43,112,419	43,112,419	16,488,039	8,937,975	28,623,479
202101 FONDOS DESCONCENTRADOS Y CAJAS CHICAS (ESTATAL)	25,092,347	39,907,663	65,000,000	27,020,188	26,965,156	37,973,854
202102 ESTATAL (SERVICIOS PERSONALES)	512,818,293	0	512,818,293	205,186,743	202,706,892	306,631,550
300198 INGRESOS FINANCIEROS (INTERESES) F.I.S.E.	0	923	923	0	0	923
300199 INGRESOS FINANCIEROS (INTERESES) FASSA	0	8,500,000	8,500,000	3,301	3,301	8,496,699
300389 INGRESOS FINANCIEROS (INTERESES) GASTOS CATASTRÓFICOS	0	15	15	0	0	15
301069 INGRESOS FINANCIEROS (INTERESES) COPEPRIS	0	413	413	0	0	413
301669 INGRESOS FINANCIEROS (INTERESES) PREVENCIÓN Y TRATAMIENTOS DE ADICCIONES	0	457	457	0	0	457
301799 INGRESOS FINANCIEROS (INTERESES) FORTALECIMIENTO A LA ATENCION MEDICA	0	318	318	0	0	318
302084 INGRESOS FINANCIEROS (INTERESES) INFARTO AGUDO AL MIOCARDIO (CODIGO INFARTO)	0	544,549	544,549	7	7	544,542
302095 INGRESOS FINANCIEROS (INTERESES) BP8821 (FADEAC)	0	30,941,621	30,941,621	60,030	60,030	30,881,590
302096 INGRESOS FINANCIEROS (INTERESES) APORTACION LIQUIDA ESTATAL	0	7,800,000	7,800,000	0	0	7,800,000
302097 INGRESOS FINANCIEROS (INTERESES) US13	0	9,700,000	9,700,000	0	0	9,700,000
302099 INGRESOS FINANCIEROS (INTERESES) ESTATAL	0	16,500,000	16,500,000	1,143,740	0	15,356,260
303001 CUOTAS DE RECUPERACION	0	7,559,293	7,559,293	3,565,549	0	3,993,744
303002 CUOTAS CONVENIO CON MUNICIPIOS	0	1,050,000	1,050,000	0	0	1,050,000
303008 SERVICIOS SUBROGADOS	0	53,555	53,555	0	0	53,555
303069 OTROS INGRESOS DE LIBRE DISPOSICION	0	47,808,181	47,808,181	35,990,700	28,621,373	11,517,481
303099 INGRESOS FINANCIEROS (INTERESES) CUOTAS DE RECUPERACION	0	2,400,000	2,400,000	10,723	10,723	2,389,277
303108 DONATIVOS (EN ESPECIE)	0	222	222	0	0	222
303109 APOYO EN ESPECIE ENTRE ENTIDADES E INSTITUCIONES	0	5,324	5,324	5,323	5,323	0
303201 OTROS INGRESOS	0	2,302,585	2,302,585	0	0	2,302,585
303299 INGRESOS FINANCIEROS (INTERESES) OTROS INGRESOS	0	400,000	400,000	1,333	1,333	398,667
303502 PROTOCOLO VACUNA ARN-M SARS COV-2	0	149,000	149,000	0	0	149,000
Total general	7,360,721,147	895,265,350	8,255,986,537	3,378,950,328	2,870,866,042	4,874,136,211

"Bajo protesta de decir la verdad declaramos que los Estados Presupuestarios y sus notas, son razonablemente correctos y son responsabilidad del emisor"


Dra. Alma Rosa Marroquín Escamilla
 Directora General


Lic. Vicente Arturo López Limón
 director Administrativo

**Informe de Avance de Gestión Financiera
Segundo Trimestre 2024**



SERVICIOS DE SALUD DE NUEVO LEÓN EJERCICIO Y DESTINO DEL GASTO FEDERALIZADO Y REINTEGROS DEL 01 DE ENERO AL 30 DE JUNIO DE 2024 (CIFRAS EN PESOS)				
Programa o Fondo	Destino de Recursos	Ejercicio		Reintegro
		Devengado	Pagado	
110101 FASSA	RECURSOS FEDERALES	1,647,226,518	1,562,201,647	0
110103 PEI-0103/2023 UNIDAD MÉDICA INTEGRAL PARA PERSONAS TRANSGÉNERO	RECURSOS FEDERALES	7,359,491	7,359,491	
120305 FONDO DE SALUD PARA EL BIENESTAR (FONSABI - ESPECIE)	RECURSOS FEDERALES	60,775,335	60,775,335	0
120306 ATENCIÓN DE ENFERMEDADES GASTOS CATASTRÓFICOS 2023	RECURSOS FEDERALES	9,592,570	9,592,570	0
120904 SANAS ESPECIE	RECURSOS FEDERALES	49,964,797	49,964,797	0
120904 SANAS ESPECIE REMANENTE	RECURSOS FEDERALES	509,134	509,134	0
122002 U013 ATN A LA SALUD, MEDICAMENTOS Y DEMAS INSUMOS ASOCIADOS P/ PERSONAS SIN SEG/ SOCIAL	RECURSOS FEDERALES	533,345,052	304,221,109	0
122003 U013 ATN A LA SALUD, MEDICAMENTOS Y DEMAS INSUMOS ASOCIADOS (ESPECIE)	RECURSOS FEDERALES	112,677,089	112,677,089	0
121601 PREVENCIÓN Y TRATAMIENTO DE ADICCIONES	RECURSOS FEDERALES	409,388	409,388	0
121701 FORTALECIMIENTO A LA ATENCIÓN MÉDICA	RECURSOS FEDERALES	78,792	78,792	0
Totales		2,421,938,165	2,107,789,362	0

"Bajo protesta de decir la verdad declaramos que los Estados Presupuestarios y sus notas, son razonablemente correctos y son responsabilidad del emisor"



Dra. Alma Rosa Marroquín Escamilla
Directora General



Lic. Vicente Arturo López Limón
Director Administrativo



**Informe de Avance de Gestión Financiera
Segundo Trimestre 2024**



SERVICIOS DE SALUD DE NUEVO LEÓN PROYECTOS DE INVERSIÓN DEL 01 DE ENERO AL 30 DE JUNIO DE 2024 (CIFRAS EN PESOS)						
Nombre de la Obra o Proyecto	No. PEI	Municipio	Presupuesto			
			Autorizado	Devengado	Pagado	
EQUIPAMIENTO DEL NUEVO HOSPITAL PSIQUIATRICO EN EL ESTADO DE NUEVO LEÓN	PEI-0226/2018 BIS 1	General Escobedo	4,591,035	0	0	
MODERNIZACION Y EQUIPAMIENTO DEL HOSPITAL GRAL. DE GALEANA, N.L.	PEI-0205/2020 BIS 1	Galeana	380,742	0	0	
OBRA CONCLUSION Y EQUIPAMIENTO NUEVO HOSPITAL GALEANA	PEI-0036/2022	Galeana	10,000,000	0	0	
OBRA CONCLUSION Y EQUIPAMIENTO NUEVO HOSPITAL PSIQUIATRICO	PEI-0037/2022	General Escobedo	10,000,000	0	0	
UNIDAD MEDICA INTEGRAL PARA PERSONAS TRANSGENERO	PEI-0103/2023	Guadalupe	7,359,491	7,359,491	7,359,491	
CONSTRUCCION DE LA UNEME ALLENDE	PEI-0160/2022	Allende	11,762,650	5,031,481	1,426,190	
CONSTRUCCIÓN Y EQUIPAMIENTO DE LA UNEME GENERAL TERÁN	PEI-0208/2022	General Terán	45,626,601	12,222,887	8,859,509	
CONSTRUCCIÓN Y EQUIPAMIENTO DEL CENTRO DE SALUD CON SERVICIOS AMPLIADOS EN SAN PEDRO G.G. N.L.	PEI-0162/2022	San Pedro Garza García	24,615,520	6,106,306	2,303,130	
ESTUDIOS TECNICOS PARA EL HOSPITAL INFANTIL DE NUEVO LEON	PEI-0036/2023	Monterrey	30,000,000	131,080	0	
Total			144,336,038	30,861,244	19,948,720	

"Bajo protesta de decir la verdad declaramos que los Estados Presupuestarios y sus notas, son razonablemente correctos y son responsabilidad del emisor"



Dra. Alma Rosa Marroquín Escamilla
 Directora General



Lic. Vicente Arturo López Limón
 Director Administrativo

5

Informe de Avance de Gestión Financiera Segundo Trimestre 2024



SERVICIOS DE SALUD DE NUEVO LEÓN PRESUPUESTO POR PROGRAMA - SUBPROGRAMA - PROYECTO DEL 01 DE ENERO AL 30 DE JUNIO DE 2024 (CIFRAS EN PESOS)									
REGISTRO PROGRAMÁTICO (PROGRAMA, SUBPROGRAMA, PROYECTO)	APROBADO	AMPLIACIONES (REDUCCIONES)	MODIFICADO	COMPROMETIDO	DEVENGADO	EJERCIDO	PAGADO	SUBEJERCICIO	% EJERCIDO/ DEVENGADO
	1	2	3 = (1 + 2)	4	5	6	7	8 = (3 - 6)	9 = (6/5)*100
010210 Primer Nivel, Nivel de atención, Administración de Unidades	37,026,897	408,387,392	445,414,289	430,242,000	202,212,373	202,212,373	185,734,982	243,212,018	100.00%
010503 Primer Nivel, Programas Sustantivos, Prevención y control de Enfermedades	0	6,614	6,614	3,614	3,614	3,614	3,614	2,900	100.00%
010508 Primer Nivel, Programas Sustantivos, Servicios Integrales de Atención a la Salud	133,177,871	655,928,785	789,107,656	776,025,026	368,183,881	367,440,644	354,881,350	420,523,794	99.80%
020210 Segundo Nivel, Nivel de Atención, Administración de Unidades	40,438,854	371,317,745	411,756,599	387,224,934	156,188,518	156,030,288	69,832,563	255,672,881	96.91%
020503 Segundo Nivel, Programas Sustantivos, Prevención y control de Enfermedades	0	276,369	276,369	276,369	115,593	115,593	92,625	160,776	100.00%
020508 Segundo Nivel, Programas Sustantivos, Servicios Integrales de Atención a la Salud	3,047,377,425	(34,485,863)	3,012,891,561	2,706,267,916	1,212,240,503	1,194,925,721	848,102,584	1,800,652,959	98.57%
090101 Sistema de Información Básica en Salud (SINBA), Administración, Rectoría del Sistema Estatal de Salud	0	380,885	380,885	286,326	222,923	222,923	186,412	137,982	100.00%
110101 Administración en Salud, Administración, Rectoría del Sistema Estatal de Salud	150,884,099	330,892,070	701,776,169	583,577,917	180,234,477	180,234,477	142,547,668	541,541,896	100.00%
112901 Administración en Salud, Control Interno, Rectoría del Sistema Estatal de Salud	956,393	1,146,631	2,103,024	2,103,014	1,000,484	1,000,484	995,250	1,112,530	100.00%
112901 Administración en Salud, Prevención Promoción y Fomento de la Salud, Rectoría del Sistema Estatal de Salud	608,775	6,282,866	6,891,641	6,186,314	4,904,446	4,904,446	4,901,581	4,237,223	100.00%
140301 Investigación en Salud, Enseñanza, Rectoría del Sistema Estatal de Salud	6,253,915	4,637,491	10,891,406	10,461,258	5,205,964	5,205,964	5,131,050	5,665,441	100.00%
150301 Capacitación, Enseñanza, Rectoría del Sistema Estatal de Salud	0	1,203,070	1,203,070	1,171,248	823,248	823,248	705,556	379,824	100.00%
163402 Entornos y Comunidades Saludables, Determinantes Colectivos, Promoción de la Salud	10,118,437	68,471,893	78,590,330	77,314,648	38,190,355	38,190,355	37,435,064	40,399,775	100.00%
173502 Salud y Escuela, Determinantes Personales, Promoción de la Salud	730,970	1,181,512	1,912,482	1,912,481	1,504,747	1,504,747	1,523,228	387,735	100.00%
183802 Atención Integrada de Línea de Vicio (Cartillas Nacionales de Salud), Mercadotecnia Social en Salud	66,957,869	(87,620,244)	1,337,625	84,083	84,083	84,083	3,156	1,263,542	100.00%
191602 Accidentes, No Transmisible, Promoción de la Salud	0	628,894	628,894	622,098	320,042	320,042	317,279	308,652	100.00%
191603 Accidentes, No Transmisible, Prevención y control de Enfermedades	0	729,947	729,947	220,319	159,706	159,706	159,706	570,241	100.00%
201603 Adicciones, No Transmisible, Prevención y control de Enfermedades	13,729,639	12,577,390	26,307,029	17,886,617	5,981,590	5,981,590	5,834,464	20,325,423	100.00%
201608 Adicciones, No Transmisible, Servicios Integrales de Atención a la Salud	16,607,924	18,629,686	35,237,610	25,222,885	11,294,264	11,294,264	11,168,000	23,943,346	100.00%
213203 Salud Materna y Perinatal, Salud del Parto, Prevención y control de enfermedades	1,820,974	6,600,352	8,421,326	7,980,209	3,065,411	3,065,411	1,112,984	5,355,915	100.00%

Informe de Avance de Gestión Financiera
Segundo Trimestre 2024

213208 Salud Materna y Perinatal, Salud del Perinato, Servicios Integrales de Atención a la Salud	2,008,388	23,048,926	25,057,314	24,946,100	11,480,001	11,036,027	9,219,955	13,677,313	96.12%
213302 Salud Materna y Perinatal, Salud Materna, Promoción de la Salud	7,970,097	3,489,322	11,459,419	11,455,025	4,370,552	4,370,552	4,169,490	7,088,867	100.00%
213303 Salud Materna y Perinatal, Salud Materna, Prevención y control de enfermedades	2,889,074,124	(2,849,102,546)	19,971,575	0,559,817	1,759,321	1,759,321	1,681,170	18,212,254	100.00%
213308 Salud Materna y Perinatal, Salud Materna, Servicios Integrales de Atención a la Salud	29,403,933	94,084,496	123,489,429	122,800,121	65,265,976	65,265,443	64,265,847	58,222,483	100.00%
214108 Salud Materna y Perinatal, Enfermera en tu Casa, Servicios Integrales de Atención a la Salud	0	5,783,716	5,783,716	5,770,338	2,503,870	2,503,870	2,495,326	3,279,847	100.00%
220503 Atención al Adulto Mayor, Programas Sustantivos, Prevención y Control de Enfermedades	0	1,539,833	1,539,833	1,539,833	218,226	215,490	192,800	1,321,607	96.75%
220508 Atención al Adulto Mayor, Programas Sustantivos, Servicios Integrales de Atención a la Salud	0	1,770,026	1,770,026	1,770,026	483,296	475,671	272,539	1,286,780	98.40%
231303 Brucelosis, Zoonosis, Prevención y control de Enfermedades	0	168,026	168,026	103,864	36,277	36,277	36,277	132,762	100.00%
231304 Brucelosis, Zoonosis, Vigilancia Epidemiológica	0	163,826	163,826	163,826	43,864	43,864	42,772	119,963	100.00%
231308 Brucelosis, Zoonosis, Servicios Integrales de Atención a la Salud	0	369,039	369,039	369,039	362,778	362,778	64,522	20,262	100.00%
240503 Cáncer Cervicouterino, Programas Sustantivos, Prevención y control de Enfermedades	4,138,842	25,933,421	30,472,263	14,899,707	8,210,626	8,210,626	8,081,141	22,261,637	100.00%
240508 Cáncer Cervicouterino, Programas Sustantivos, Servicios Integrales de Atención a la Salud	0	79,270,772	79,270,772	78,600,498	41,635,800	41,630,223	40,626,596	37,634,972	99.99%
250502 Cáncer de Mama, Programas Sustantivos, Promoción de la Salud	0	404,270	404,270	9,750	8,417	8,417	5,625	397,853	100.00%
250503 Cáncer de Mama, Programas Sustantivos, Prevención y control de Enfermedades	2,296,976	132,352,235	134,649,211	133,771,833	71,782,078	71,740,863	69,532,539	62,867,132	98.94%
250508 Cáncer de Mama, Programas Sustantivos, Servicios Integrales de Atención a la Salud	3,237,594	239,583,445	242,821,039	226,842,000	87,153,926	87,152,797	54,595,348	155,667,113	100.00%
270503 Cólera, Programas Sustantivos, Prevención y control de Enfermedades	156,672	170,138	326,810	326,810	159,143	150,425	147,822	171,667	96.98%
270508 Cólera, Programas Sustantivos, Servicios Integrales de Atención a la Salud	0	21,036	21,036	21,036	12,245	12,245	12,245	6,792	100.00%
271204 Cólera, Enfermedades Transmisibles por Agua y Alimentos (ETA), Vigilancia Epidemiológica	0	13,614	13,614	13,614	10,184	10,184	10,184	3,221	100.00%
291602 Diabetes Mellitus, No Transmisible, Promoción de la Salud	24,624,318	(24,624,318)	0	0	0	0	0	0	0.00%
291603 Diabetes Mellitus, No Transmisible, Prevención y control de Enfermedades	12,731,696	(336,939)	12,394,758	12,304,758	11,003,674	10,949,893	9,808,629	1,391,063	99.49%
291608 Diabetes Mellitus, No Transmisible, Servicios Integrales de Atención a la Salud	249,047	17,634,171	17,883,218	17,680,218	11,609,081	11,593,834	10,482,715	8,071,137	98.18%
300503 GRC-V Obesidad y Riesgo Cardiovascular (Hipertensión Arterial), Programas Sustantivos, Prevención y	534,056	41,716,931	42,250,988	42,250,987	40,715,410	40,715,013	40,249,452	1,935,572	100.00%

Informe de Avance de Gestión Financiera Segundo Trimestre 2024

300508 ORC-V Obesidad y Riesgo Cardiovascular (Hipertensión Arterial). Programas Sustantivos, Servicios In	1,369,276	24,932,962	26,302,238	11,302,238	7,237,133	6,962,816	6,973,918	18,055,105	96.49%
310504 Infecciones de transmisión sexual (ITS). Programas Sustantivos, Vigilancia Epidemiológica	0	1,683,751	1,683,751	1,683,751	1,089,541	1,089,541	1,083,405	894,210	100.00%
310508 Infecciones de transmisión sexual (ITS). Programas Sustantivos, Servicios Integrales de Atención a l	0	1,815,998	1,815,998	1,911,171	1,099,607	1,023,391	849,983	735,490	96.59%
321503 Lepra, Micobacteriosis, Prevención y control de Enfermedades	0	34,861	34,861	34,861	9,997	9,997	9,997	24,884	100.00%
321504 Lepra, Micobacteriosis, Vigilancia Epidemiológica	0	1,943	1,943	1,943	0	0	0	1,943	0.00%
321508 Lepra, Micobacteriosis, Servicios Integrales de Atención a la Salud	0	194,522	194,522	192,843	191,685	191,685	63,094	2,838	100.00%
341302 Rabia, Zoonosis, Promoción de la Salud	0	152	152	152	152	152	152	0	100.00%
341303 Rabia, Zoonosis, Prevención y control de Enfermedades	517,997	27,067,003	27,985,001	23,318,297	16,148,683	16,148,683	5,771,496	11,436,317	100.00%
341304 Rabia, Zoonosis, Vigilancia Epidemiológica	0	241,262	241,262	239,626	142,751	142,751	89,798	96,540	100.00%
341308 Rabia, Zoonosis, Servicios Integrales de Atención a la Salud	0	27,868	27,868	27,865	27,865	27,865	2,865	1	100.00%
350502 Salud Bucal, Programas Sustantivos, Promoción de la Salud	0	90,124	90,124	90,124	62,732	62,732	62,732	7,392	100.00%
350503 Salud Bucal, Programas Sustantivos, Prevención y control de Enfermedades	4,547,582	6,844,259	11,391,841	10,027,011	5,740,620	5,078,271	4,664,754	5,651,222	98.92%
350508 Salud Bucal, Programas Sustantivos, Servicios Integrales de Atención a la Salud	14,507,275	78,434,102	92,941,379	71,472,079	35,501,206	35,261,331	31,338,402	67,440,173	99.32%
360503 Salud Reproductiva, Programas Sustantivos, Prevención y control de Enfermedades	926,436	3,079,213	3,905,652	3,183,958	791,886	791,886	782,699	3,113,765	100.00%
360508 Salud Reproductiva, Programas Sustantivos, Servicios Integrales de Atención a la Salud	552,885	(484,458)	68,426	68,426	66,724	66,724	65,528	1,701	100.00%
370503 Planificación Familiar, Programas Sustantivos, Prevención y control de Enfermedades	1,959,058	11,231,180	13,190,248	11,453,261	10,860,791	10,860,791	10,852,932	2,329,487	100.00%
370508 Planificación Familiar, Programas Sustantivos, Servicios Integrales de Atención a la Salud	763,343	4,155,782	4,919,101	4,955,411	3,208,226	3,196,687	2,671,456	1,706,675	99.61%
381503 Tuberculosis, Micobacteriosis, Prevención y control de Enfermedades	0	5,702,575	5,702,575	5,352,982	4,883,856	4,883,856	4,843,613	815,718	100.00%
381504 Tuberculosis, Micobacteriosis, Vigilancia Epidemiológica	0	4,606,648	4,606,648	4,606,648	136,064	136,064	59,604	4,470,584	100.00%
381508 Tuberculosis, Micobacteriosis, Servicios Integrales de Atención a la Salud	3,070,594	7,256,379	10,328,973	9,130,237	1,574,622	1,540,297	1,410,697	8,754,361	97.62%
390502 VIH/SIDA, Programas Sustantivos, Promoción de la Salud	0	745,648	745,648	745,648	302,660	302,660	182,073	442,788	100.00%
390503 VIH/SIDA, Programas Sustantivos, Prevención y control de Enfermedades	15,632,539	13,424,627	28,957,185	25,695,150	17,128,660	17,085,362	16,797,086	11,827,172	99.74%
390508 VIH/SIDA, Programas Sustantivos, Servicios Integrales de Atención a la Salud	0	78,480,612	78,480,612	64,578,036	63,606,497	63,403,895	62,472,325	15,254,115	100.00%

Informe de Avance de Gestión Financiera
Segundo Trimestre 2024

400500 Violencia Familiar y de Género, Programas Sustantivos, Prevención y control de Enfermedades	408,242	3,824,673	4,032,915	3,982,461	1,898,603	1,898,603	1,862,219	2,134,412	100.00%
400508 Violencia Familiar y de Género, Programas Sustantivos, Servicios Integrales de Atención a la Salud	55,964,384	(41,615,238)	14,349,145	14,335,732	1,467,279	1,467,279	1,410,071	12,891,866	100.00%
410500 Igualdad de género, Programas Sustantivos, Prevención y control de Enfermedades	61,863	135,057	196,920	190,940	101,744	101,744	101,744	95,176	100.00%
423002 Salud Infancia y adolescencia, Atención a la salud del Infante, Promoción de la Salud	0	8,858,229	8,858,229	8,858,229	3,634,146	3,634,146	3,141,551	5,224,063	100.00%
423003 Salud Infancia y adolescencia, Atención a la salud del Infante, Prevención y control de enfermedades	2,638,356	3,770,942	6,410,297	6,410,297	2,094,027	2,021,217	1,664,972	4,315,270	96.52%
423008 Salud Infancia y adolescencia, Atención a la salud del Infante, Servicios Integrales de Atención a l	11,319,651	86,718,846	88,038,497	87,856,682	48,836,628	48,584,675	47,312,699	49,401,860	99.89%
423103 Salud Infancia y adolescencia, Atención a la Salud del Adolescente, Prevención y control de enfermed	22,580,533	(18,341,427)	4,239,106	4,237,940	1,617,639	1,617,639	1,592,090	2,621,468	100.00%
423108 Salud Infancia y adolescencia, Atención a la Salud del Adolescente, Servicios Integrales de Atención	45,856	3,514,748	3,580,605	3,580,605	1,840,208	1,825,674	1,825,674	1,711,390	98.73%
430503 Salud Mental, Programas Sustantivos, Prevención y control de enfermedades	4,559,715	2,352,335	6,912,050	6,906,695	2,601,957	2,582,604	2,526,037	4,315,093	99.26%
430602 Salud Mental, Programas Sustantivos, Promoción de la Salud	0	1,116,775	1,116,775	1,116,775	1,116,775	1,116,775	1,116,775	0	100.00%
430508 Salud Mental, Programas Sustantivos, Servicios Integrales de Atención a la Salud	70,002,260	84,897,499	154,899,769	140,485,097	68,062,690	67,617,037	61,206,272	86,816,879	99.32%
440704 Enfermedades Diarréicas Agudas (EDA), Atn. a la Salud de Inf. y Adol., Vig. Epidemiológica	0	53,655	53,655	53,655	9,476	9,476	9,476	44,379	100.00%
440708 Enfermedades Diarréicas Agudas (EDA), Atn. a la Salud de Inf. y Adol., Serv. Int. de Atn. a la Salud	0	2,313,225	2,313,225	2,313,225	1,263,585	1,263,650	623,645	629,639	91.36%
460703 Enfermedades Respiratorias, Atención a la Salud de la Infancia y el Adolescente, Prevención y control	7,947,400	(6,996,372)	951,028	951,028	357,920	357,920	286,598	593,108	100.00%
460704 Enfermedades Respiratorias, Atención a la Salud de la Infancia y el Adolescente, Vigilancia Epidemio	0	4,438,659	4,438,659	4,438,659	32,192	30,411	30,411	4,406,468	94.47%
460708 Enfermedades Respiratorias, Atención a la Salud de la Infancia y el Adolescente, Servicios Integrales	0	1,807,080	1,807,080	1,807,080	760,451	752,171	750,694	1,046,628	96.91%
461603 Enfermedades Respiratorias PAERI (ASMA-EPOC), No transmisible, Prevención y Control de Enfermedades	1,417,248	274,688	1,692,145	1,692,145	388,615	341,487	174,732	1,303,530	87.87%
461608 Enfermedades Respiratorias PAERI (ASMA-EPOC), No transmisible, Servicios Integrales de Atención a la	297,648	(293,284)	4,364	0	0	0	0	4,364	0.00%
462703 Enfermedades Respiratorias PAERI (NEUMONIA E INFLUENZA), Transmisible, Prevención y control de enfer	0	134,694	134,694	134,694	90,898	90,898	61,527	43,806	100.00%

Informe de Avance de Gestión Financiera
Segundo Trimestre 2024

470604 Laboratorios Clínicos de apoyo para la Atención Médica, Programas Sustentivos, Vigilancia Epidemiológica	5,639,966	32,399,599	38,099,564	35,812,167	15,967,183	15,949,998	15,696,343	22,072,301	99.89%
470608 Lab. Clínicos de apoyo para la Atn. Med., Prog. Sust., Servicios Integrales de Atención a la Salud	17,029,103	18,986,956	34,016,059	33,936,144	12,968,148	12,968,148	12,857,262	21,017,914	100.00%
510502 Dengue, Enfermedades transmitidas por Vector, Promoción de la Salud	5,369,291	33,291,162	38,660,413	38,572,806	13,607,538	13,607,538	13,193,773	26,052,875	100.00%
510503 Dengue, Enfermedades transmitidas por Vector, Prevención y control de enfermedades	5,034,664	74,530,690	79,956,554	77,319,580	43,120,483	43,102,464	39,353,851	38,445,061	96.96%
510504 Dengue, Enfermedades transmitidas por Vector, Vigilancia Epidemiológica	0	3,455,267	3,455,267	3,455,148	239,711	239,711	239,711	3,215,556	100.00%
510508 Dengue, Enfermedades transmitidas por Vector, Servicios Integrales de Atención a la Salud	0	262,755	262,755	262,754	262,588	262,588	116,385	167	100.00%
520508 Oeste del Nilo, Enfermedades Transmitidas por Vector, Servicios Integrales de Atención a la Salud	0	2,654	2,654	2,654	2,634	2,634	509	19	100.00%
530603 Paludismo, Enfermedades Transmitidas por Vector, Prevención y control de Enfermedades	33,962	1,195,826	1,190,788	1,190,788	437,462	437,462	432,638	753,326	100.00%
530604 Paludismo, Enfermedades Transmitidas por Vector, Vigilancia Epidemiológica	0	95,202	95,202	95,202	49,190	49,190	40,480	47,012	100.00%
530606 Paludismo, Enfermedades Transmitidas por Vector, Servicios Integrales de Atención a la Salud	0	4,145	4,145	4,145	4,094	4,094	3,121	51	100.00%
540603 Rickettsias, Enfermedades Transmitidas por Vector, Prevención y control de Enfermedades	0	7,508,843	7,508,843	4,962,657	2,575,862	2,575,862	2,575,862	4,932,951	100.00%
540604 Rickettsias, Enfermedades Transmitidas por Vector, Vigilancia Epidemiológica	0	130,931	130,931	130,931	37,117	37,117	37,117	93,814	100.00%
550608 Chagas, Enfermedades Transmitidas por Vector, Servicios Integrales de Atención a la Salud	0	8,603	8,603	8,603	8,439	8,439	4,032	165	100.00%
560604 Vigilancia Epidemiológica Internacional, Programas Especiales, Vigilancia Epidemiológica	0	2,424,505	2,424,505	2,110,810	1,348,705	1,348,705	1,348,705	1,077,801	100.00%
600604 Vigilancia Epidemiológica Simplificada, Programas Especiales, Vigilancia Epidemiológica	69,027	4,745,864	4,814,891	4,479,253	2,014,057	2,014,057	1,932,650	2,900,804	100.00%
620508 Nutrición, Programas Sustentivos, Servicios Integrales de Atención a la Salud	2,034,901	6,070,241	8,105,142	8,105,142	3,245,465	3,245,465	3,177,343	4,858,678	100.00%
620502 Alimentación y Actividad Física-PAAF, Determinantes Personales-Promoción de la Salud	3,244,850	5,776,989	8,021,839	8,278,395	2,652,808	2,652,808	2,585,206	5,266,031	100.00%
630502 Vacunación Universal, Programas Sustentivos, Promoción de la Salud	2,088,249	(2,067,047)	21,202	19,397	19,397	19,397	19,397	1,805	100.00%
630503 Vacunación Universal, Programas Sustentivos, Prevención y control de Enfermedades	25,300,717	237,896,302	263,126,919	166,071,142	114,685,618	114,633,674	112,860,225	148,511,301	99.96%
634003 Vacunación Universal, Vacunación Transfronteriza, Prevención y control de enfermedades	1,965,002	(1,965,002)	0	0	0	0	0	0	0.00%
770504 Hepatitis, Programas Sustentivos, Vigilancia Epidemiológica	0	46,756	46,756	46,756	22,905	22,905	22,905	23,850	100.00%
801308 Lesiones por Mordedura de Animal Ponzoso, Zoonosis, Servicios Integrales de Atención a la Salud	0	584,072	584,072	584,072	479,137	479,137	479,137	104,935	100.00%

Informe de Avance de Gestión Financiera Segundo Trimestre 2024

811704 Desastres, Urgencias Epidemiológicas, Vigilancia Epidemiológica	0	141,470	141,470	68,204	68,204	68,204	68,204	72,266	100.00%
881805 For. y Ctr. San. de Prod. Ins. y Serv. Ctr. de Riesgos San., Biol. Quím. y Fis., Reg. Sanitaria	3,162,056	85,181,858	85,343,914	78,051,695	39,045,045	39,045,045	37,721,188	49,298,868	100.00%
901805 Red de Laboratorios, Control de Riesgos Sanitarios, Biológicos, Quím. y Fis., Regulación Sanitaria	0	19,517,098	19,517,098	18,284,879	331,917	275,283	265,669	19,183,181	83.24%
911907 Certificación, Acred. y Supervisión de las Unidades de Salud, Calidad de los Servicios de Salud	0	34,238,978	34,238,978	34,159,848	12,286,937	12,286,937	8,923,959	21,952,042	100.00%
931907 Fortalecimiento de la Calidad de los Servicios de Salud-Acreditación y Supervisión de las Unidades d	0	154,148	154,148	154,148	75,480	75,480	75,480	79,667	100.00%
940803 Garantizar Sangre Segura, Servicios Complementarios, Prevención y control de Enfermedades	688,754	(84,548)	580,206	580,206	220,538	220,538	213,780	361,868	100.00%
940808 Garantizar Sangre Segura, Servicios Complementarios, Serv. Integr. de At'n. a la Salud	2,945,343	25,788,514	28,733,856	27,914,870	15,722,630	15,722,630	15,315,644	13,010,927	100.00%
960808 Rehabilitación de Discapacidades, Servicios Complementarios, Serv. Integr. de At'n. a la Salud	5,213,164	28,898,839	32,112,002	31,968,683	12,678,310	12,624,293	12,365,074	19,435,692	99.59%
960803 Trasplantes, Servicios Complementarios, Promoción de la Salud	18,053	1,688,688	1,706,541	1,688,785	1,178,585	1,178,585	1,095,735	526,856	100.00%
960808 Trasplantes, Servicios Complementarios, Donación de Órganos y Tejidos	0	1,014,943	1,014,943	1,012,637	404,436	404,436	404,436	610,506	100.00%
982312 Mantenimiento, Acc. de Conserv. y Mto. a Unidades de Salud, Mejora de la Infraestructura en Salud	15,884,673	41,517,445	67,402,116	67,316,268	34,878,601	34,878,601	24,518,648	22,523,517	100.00%
992412 Obra Pública, Obra Pública y Rehabilitación, Mejora de la Infraestructura	8,018,329	(658,838)	7,359,491	7,359,491	7,359,491	7,359,491	7,359,491	0	100.00%
AB0503 Aborto Seguro, Programas Sustantivos, Prevención y control de enfermedades	0	1,937,258	1,937,258	829,518	359,000	359,000	359,000	1,578,258	100.00%
C10503 Cáncer Infancia y Adolescencia, Programas Sustantivos, Prevención y control de enfermedades	0	1,883,203	1,883,203	1,883,202	1,785,202	1,785,202	1,785,202	118,051	100.00%
C10508 Cáncer Infancia y Adolescencia, Programas Sustantivos, Servicios Integrales de Atención a la Salud	459,898,938	(171,817,580)	287,881,378	102,586,333	41,077,424	41,077,424	41,077,424	245,893,954	100.00%
CP0808 Cuidados Paliativos, Programas Especiales, Servicios Integrales de Atención a la Salud	0	754,261	754,261	924,052	430,041	430,102	363,223	324,210	97.69%
CB0908 Fortalecimiento a la Atención Médica, Programas Sustantivos, Servicios Integrales de Atención a la S	0	3,827,040	3,827,040	211,915	145,745	145,745	123,293	3,680,296	100.00%
CV2703 COVID, Transmisible, Prevención y control de enfermedades	17,799,593	(17,230,363)	569,230	569,620	238,463	238,463	215,097	330,777	100.00%
CV2704 COVID, Transmisible, Vigilancia Epidemiológica	0	8,326,419	8,326,419	8,326,419	5,620,480	5,620,480	0	2,696,939	100.00%
CV2708 COVID, Transmisible, Servicios Integrales de Atención a la Salud	0	8,356,211	8,356,211	6,355,699	5,925,685	5,922,060	5,803,326	430,226	99.98%

Informe de Avance de Gestión Financiera Segundo Trimestre 2024



MAC008 Atención médica asistencia, Programas Especiales, Servicios Integrales de Atención a la Salud	57,399,097	(34,860,881)	22,538,416	22,538,416	14,471,695	14,471,695	14,471,695	8,066,721	100.00%
NR4202 Nueva Ruta Salud y Seguridad Social, Credencialización Cuidar tu Salud, Promoción de la Salud	0	35,050,397	35,050,397	32,736,389	21,297,867	21,297,867	18,026,643	13,792,530	100.00%
NR4208 Nueva Ruta Salud y Seguridad Social, Credencialización Cuidar tu Salud, Serv. Int. de Atn a la Salud	0	53,518,465	53,518,465	53,428,195	21,002,101	21,002,101	16,903,024	32,516,354	100.00%
RS2513 Reg. de Serv. de Salud, Prot. contra riesgos San. por Ejerc. Prof. y oomp. norm., Prot. contra Riesgo	1,445,441	(1,445,441)	0	0	0	0	0	0	0.00%
SVD402 Seguridad vital, Promoción de la salud y determinantes sociales, Promoción de la Salud	0	1,007,145	1,007,145	635,362	531,532	531,532	52,896	473,613	100.00%
TMD808 Telesalud, Servicio Complementarios, Servicios Integrales de Atención a la Salud	1,309,552	38,736	1,348,288	1,348,288	598,638	598,638	592,726	749,458	100.00%
UAC000 Unidades de Apoyo, Servicios Complementarios, Servicios Complementarios	0	20,486,860	20,486,860	17,365,965	10,464,342	10,464,342	7,845,524	10,022,519	100.00%
UN0508 Unidad de Especialidad, Programas Sustantivos, Servicios Integrales de Atención a la Salud	2,757,012	24,668,847	27,435,859	27,399,048	18,411,142	18,411,142	18,387,943	9,024,717	100.00%
UR0808 Atención Médica Prehospitalaria, Servicios Complementarios, Servicios Integrales de Atención a la Salud	10,258,451	56,857,077	67,215,528	64,139,077	28,566,911	28,555,215	23,940,372	35,049,617	99.90%
142903 Investigación en Salud, Prevención Promoción y fomento de la Salud, Prevención y control de enfermedad	0	149,000	149,000	0	0	0	0	149,000	0.00%
201602 Adicciones, No Transmisible, Promoción de la Salud	0	518	518	518	518	518	518	0	100.00%
213219 Salud Materna y Perinatal, Salud del Perinato, Promoción de la Salud Sexual y Reproductiva de la Mujer	0	1,136,800	1,136,800	1,136,800	1,136,800	1,136,800	1,136,800	0	100.00%
213319 Salud Materna y Perinatal, Salud Materna, Promoción de la Salud Sexual y Reproductiva de la Mujer	0	7,772	7,772	7,772	0	0	0	7,772	0.00%
240502 Cáncer Cervico-Uterino, Programas Sustantivos, Promoción de la Salud de Enfermedades Sujetas a la NOM-017-SSA2-2012	0	120,000	120,000	0	0	0	0	120,000	0.00%
300538 DRC-V Obesidad y Riesgo Cardiovascular (Hipertensión Arterial), Programas Sustantivos, Servicios Integrales de Atención a la Salud por Sobrepeso, Obes.	0	539,522	539,522	536,080	26,072	26,072	14,210	510,460	100.00%
350615 Salud Bucal, Programas Sustantivos, Prevención y Control de Enfermedades en Unidades Médicas	0	37,120	37,120	37,120	37,120	37,120	0	0	100.00%
381502 Tuberculosis, Micobacteriosis, Promoción de la Salud de Enfermedades Sujetas a la NOM-017-SSA2-2012	0	64,728	64,728	64,728	0	0	0	64,728	0.00%
390527 VIH/SIDA, Programas Sustantivos, Prevención y Control de Enfermedades de Transmisión Sexual	0	62,500	62,500	62,500	62,500	62,500	62,500	0	100.00%

**Informe de Avance de Gestión Financiera
Segundo Trimestre 2024**



430335 Salud Mental, Programas Sustantivos, Servicios Integrales de Atención a la Salud Mental y Adicciones	0	9,092	9,092	9,092	9,092	9,092	9,092	0	100.00%
550904 Chagas, Enfermedades Transmítidas por Vector, Vigilancia Epidemiológica de Enfermedades Sujetas a la NOM-017-SSEA2-2012	0	24,134	24,134	24,134	0	0	0	24,134	0.00%
620538 Nutrición, Programas Sustantivos, Servicios Integrales de Atención a la Salud por Sobrepeso, Obesidad y Diabetes	0	34,958	34,958	34,958	34,958	34,958	34,958	0	100.00%
770503 Hepatitis, Programas Sustantivos, Prevención y control de enfermedades	0	577,318	577,318	577,318	577,318	577,318	577,318	0	100.00%
811703 Desastres, Urgencias Epidemiológicas Prevención y Control de Enfermedades Sujetas a la NOM-017-SSEA2-2012	0	582,958	582,958	582,958	149,373	149,373	0	433,585	100.00%
AV0908 Atención a Víctimas, Servicios Complementarios, Servicios Integrales de Atención a la Salud en Unidades Médicas	0	920,180	920,180	917,381	917,381	917,381	917,381	2,799	100.00%
C05002 Cáncer Infancia y Adolescencia, Programas Sustantivos, Promoción de la Salud	0	21,162,135	21,162,135	21,162,135	21,162,135	21,162,135	21,162,135	0	100.00%
PV0402 Promotoras Voluntarias, Promoción de la Salud y Determinantes Sociales, Promoción de la Salud de Enfermedades Sujetas a la NOM-017-SSEA2-2012	0	7,395,716	7,395,716	7,395,716	7,154,252	7,154,252	4,213,411	232,464	100.00%
Totales	7,360,721,147	890,366,199	8,251,086,537	7,312,846,121	3,376,980,526	3,356,253,937	2,870,866,042	4,874,136,211	89.39%

"Bajo protesta de decir la verdad declaramos que los Estados Presupuestarios y sus notas, son razonablemente correctos y son responsabilidad del emisor"


 Dra. **Alma Rosa Marroquín Escamilla**
 Directora General


 Lic. **Vicente Arturo López Limón**
 Director Administrativo

Informe de Avance de Gestión Financiera Segundo Trimestre 2024



**SERVICIOS DE SALUD DE NUEVO LEÓN
PRESUPUESTO POR FUENTE DE FINANCIAMIENTO FEDERAL
PROGRAMA - SUBPROGRAMA - PROYECTO
DEL 01 DE ENERO AL 30 DE JUNIO DE 2024
(CIFRAS EN PESOS)**

REGISTRO PROGRAMÁTICO	FASFA		ATENCIÓN A LA SALUD Y MEDICAMENTOS GRATUITOS		FONSABI		CONVENIO SANAS		OTROS RECURSOS FEDERALES		APORTACIÓN ESTATAL ATENCIÓN A LA SALUD Y MEDICAMENTOS GRATUITOS	
	DEVENGADO	PAGADO	DEVENGADO	PAGADO	DEVENGADO	PAGADO	DEVENGADO	PAGADO	DEVENGADO	PAGADO	DEVENGADO	PAGADO
03214 Primer Nivel, Nivel de atención, Administración de Unidades	138,818,842	121,251,008	841,868	137,897	0	0	0	0	0	0	28,928,089	28,928,089
03363 Primer Nivel, Programas Sustantivos, Prevención y control de enfermedades	0	0	0	0	0	0	0	0	0	0	0	0
05058 Primer Nivel, Programas Sustantivos, Servicios Integrales de Atención a la Salud	328,345,952	312,188,528	17,870,884	18,895,705	0	0	0	0	0	0	7,823,853	7,211,884
03070 Segundo Nivel, Nivel de Atención, Administración de Unidades	35,137,245	31,378,528	63,018,015	1,820,845	0	0	0	0	0	0	4,287,765	4,158,185
03083 Segundo Nivel, Programas Sustantivos, Prevención y control de enfermedades	0	0	0	0	0	0	0	0	0	0	114,848	81,877
03098 Segundo Nivel, Programas Sustantivos, Servicios Integrales de Atención a la Salud	538,969,968	491,869,837	354,982,127	187,740,968	0	0	0	0	0	0	181,446,272	137,189,813
03098 Tercer Nivel, Programas Sustantivos, Servicios Integrales de Atención a la Salud	0	0	0	0	0	0	0	0	0	0	0	0
06070 Sistema de Incentivos Básico en Salud (SIBSA), Administración, Redacta el Sistema Estatal de Salud	38,031	28,437	0	0	0	0	0	0	0	0	0	0
118101 Administración en Salud, Administración, Redacta el Sistema Estatal de Salud	36,732,995	83,232,728	0	0	0	0	0	0	0	0	0	0
118801 Administración en Salud, Control Interno, Redacta el Sistema Estatal de Salud	281,782	285,548	0	0	0	0	0	0	0	0	0	0
112901 Administración en Salud, Prevención Promoción y Fomento de la Salud, Redacta el Sistema Estatal de	4,318,264	4,384,073	0	0	0	0	0	0	0	0	0	0
130301 Educación en Salud (ECSA), Enseñanza, Redacta el Sistema Estatal de Salud	0	0	0	0	0	0	0	0	0	0	0	0
140301 Investigación en Salud, Enseñanza, Redacta el Sistema Estatal de Salud	4,588,398	4,408,738	0	0	0	0	0	0	0	0	0	0
150301 Capacitación, Enseñanza, Redacta el Sistema Estatal de Salud	287,421	237,935	0	0	0	0	0	0	0	0	0	0
160402 Estancias y Consultorios Saludables, Determinantes Colectivos, Promoción de la Salud	34,587,488	33,888,842	2,580,308	2,488,888	0	0	0	0	0	0	0	0
170402 Salud y Escuela, Determinantes Colectivos, Promoción de la Salud	1,388,888	1,287,187	0	0	0	0	0	0	0	0	0	0
173402 Salud y Escuela, Movimiento Social en Salud, Promoción de la Salud	0	0	0	0	0	0	0	0	0	0	0	0
183802 Atención Integrada de Línea de Vida (Cartillas Nacionales de Salud, Movimiento Social en Salud)	74,887	3,155	0	0	0	0	0	0	0	0	0	0
181602 Accidentes, No Transmisibles, Promoción de la Salud	323,142	317,278	0	0	0	0	0	0	0	0	0	0
181603 Accidentes, No Transmisibles, Prevención y control de enfermedades	83,528	81,528	0	0	0	0	0	0	0	0	0	0
201602 Adicciones, No Transmisibles, Promoción de la Salud	0	0	0	0	0	0	0	0	0	0	0	0
201603 Adicciones, No Transmisibles, Prevención y control de enfermedades	4,826,958	4,423,817	188,471	156,038	0	0	0	0	429,388	429,388	0	0
201636 Adicciones, No Transmisibles, Servicios Integrales de Atención a la Salud	10,171,511	10,071,845	881,451	927,183	0	0	0	0	0	0	0	0
213202 Salud Materna y Perinatal, Salud del Niño(a), Promoción de la Salud	0	0	0	0	0	0	0	0	0	0	0	0
213203 Salud Materna y Perinatal, Salud del Niño(a), Prevención y control de enfermedades	728,818	685,392	492,194	15,224	0	0	0	0	0	0	0	0
213208 Salud Materna y Perinatal, Salud del Niño(a), Servicios Integrales de Atención a la Salud	5,187,828	5,088,149	5,585,380	3,423,418	0	0	0	0	0	0	0	0
213302 Salud Materna y Perinatal, Salud Materna, Promoción de la Salud	4,283,852	4,189,498	0	0	0	0	0	0	0	0	0	0
213303 Salud Materna y Perinatal, Salud Materna, Prevención y control de enfermedades	621,764	594,277	238,508	233,193	0	0	458,833	439,330	0	0	0	0
213308 Salud Materna y Perinatal, Salud Materna, Servicios Integrales de Atención a la Salud	13,205,245	12,438,888	8,731,232	8,518,728	0	0	0	0	0	0	0	0
214102 Salud Materna y Perinatal, Enfermería en la Casa, Servicios Integrales de Atención a la Salud	148,882	144,292	0	0	0	0	0	0	0	0	0	0
228903 Atención al Adulto Mayor, Programas Sustantivos, Prevención y control de enfermedades	218,228	182,858	0	0	0	0	0	0	0	0	0	0
228908 Atención al Adulto Mayor, Programas Sustantivos, Servicios Integrales de Atención a la Salud	214,012	381,805	225,254	11,138	0	0	0	0	0	0	0	0
231303 Unidades, Zonas(a), Promoción de la Salud	0	0	0	0	0	0	0	0	0	0	0	0
231303 Unidades, Zonas(a), Prevención y control de enfermedades	35,277	25,277	0	0	0	0	0	0	0	0	0	0
231304 Unidades, Zonas(a), Vigilancia Epidemiológica	43,884	42,772	0	0	0	0	0	0	0	0	0	0

Informe de Avance de Gestión Financiera Segundo Trimestre 2024

231300 Encefalitis, Zoonosis, Servicios Integrados de Atención a la Salud	2,881	1,799	359,887	62,732	0	0	0	0	0	0	0	0	0
240902 Cáncer Cervico-Uterino, Programas Sustantivos, Promoción de la Salud	0	0	0	0	0	0	0	0	0	0	0	0	0
240903 Cáncer Cervico-Uterino, Programas Sustantivos, Prevención y control de Enfermedades	5,986,985	5,308,590	283,791	218,181	0	0	2,274,108	2,274,108	0	0	0	0	0
240908 Cáncer Cervico-Uterino, Programas Sustantivos, Servicios Integrados de Atención a la Salud	21,812,472	31,284,852	9,187,890	8,893,388	0	0	0	0	0	0	0	0	0
250502 Cáncer de Mama, Programas Sustantivos, Promoción de la Salud	0	0	0	0	0	0	0	0	0	0	0	0	0
250503 Cáncer de Mama, Programas Sustantivos, Prevención y control de Enfermedades	40,803,377	40,052,251	20,267,873	19,772,824	0	0	0	0	0	0	0	7,424	7,424
250508 Cáncer de Mama, Programas Sustantivos, Servicios Integrados de Atención a la Salud	2,552,538	2,528,083	3,448,888	3,124,249	0	0	0	0	9,992,573	9,988,570	182,000	182,000	0
260803 Cáncer de Piel, Programas Sustantivos, Prevención y control de Enfermedades	0	0	0	0	0	0	0	0	0	0	0	0	0
270503 Cólera, Programas Sustantivos, Prevención y control de Enfermedades	46,868	41,088	184,880	103,383	0	0	0	0	0	0	0	0	0
270508 Cólera, Programas Sustantivos, Servicios Integrados de Atención a la Salud	0	0	8,089	8,089	0	0	0	0	0	0	0	0	0
271204 Cólera, Enfermedades Transmisibles por Agua y Alimentos (ETA), Vigilancia Epidemiológica	10,164	10,164	0	0	0	0	0	0	0	0	0	0	0
291802 Diabetes Mellitus, No Transmisible, Promoción de la Salud	0	0	0	0	0	0	0	0	0	0	0	0	0
291803 Diabetes Mellitus, No Transmisible, Prevención y control de Enfermedades	5,173,921	5,103,838	6,784,870	6,703,081	0	0	0	0	0	0	0	0	0
291808 Diabetes Mellitus, No Transmisible, Servicios Integrados de Atención a la Salud	13,832,811	8,829,321	1,778,273	857,384	0	0	0	0	0	0	0	0	0
300503 ORC-V Obesidad y Riesgo Cardiovascular (Hipertensión Arterial), Programas Sustantivos, Promoción y Prevención	2,837,204	2,486,678	38,093,281	37,877,814	0	0	0	0	0	0	0	0	0
300508 ORC-V Obesidad y Riesgo Cardiovascular (Hipertensión Arterial), Programas Sustantivos, Servicios Integrados de Atención a la Salud	2,212,932	4,958,878	1,806,741	1,811,779	0	0	0	0	0	0	0	0	0
310502 Infecciones de transmisión sexual (ITS), Programas Sustantivos, Promoción de la Salud	0	0	0	0	0	0	0	0	0	0	0	0	0
310503 Infecciones de transmisión sexual (ITS), Programas Sustantivos, Prevención y control de enfermedades	0	0	0	0	0	0	0	0	0	0	0	0	0
310504 Infecciones de transmisión sexual (ITS), Programas Sustantivos, Vigilancia Epidemiológica	1,083,541	1,083,406	0	0	0	0	0	0	0	0	0	0	0
310508 Infecciones de transmisión sexual (ITS), Programas Sustantivos, Servicios Integrados de Atención a la Salud	849,440	849,192	97,087	1,771	0	0	0	0	0	0	0	0	0
320500 Lepra, Micobacterias, Promoción de la Salud	0	0	0	0	0	0	0	0	0	0	0	0	0
320503 Lepra, Micobacterias, Prevención y control de Enfermedades	6,887	9,837	0	0	0	0	0	0	0	0	0	0	0
320504 Lepra, Micobacterias, Vigilancia Epidemiológica	0	0	0	0	0	0	0	0	0	0	0	0	0
320508 Lepra, Micobacterias, Servicios Integrados de Atención a la Salud	0	0	181,463	62,872	0	0	202	202	0	0	0	0	0
330508 Malformación Congénita, Programas Sustantivos, Servicios Integrados de atención a la Salud	0	0	0	0	0	0	0	0	0	0	0	0	0
341300 Rabia, Zoonosis, Prevención y control de Enfermedades	6,270,782	6,042,858	287,895	267,888	0	0	0	0	0	0	0	0	0
341304 Rabia, Zoonosis, Vigilancia Epidemiológica	86,378	86,378	0	0	0	0	0	0	0	0	28,042	28,042	0
341308 Rabia, Zoonosis, Servicios Integrados de Atención a la Salud	0	0	0	0	0	0	0	0	0	0	0	0	0
350502 Salud Bucal, Programas Sustantivos, Promoción de la Salud	82,732	82,732	0	0	0	0	0	0	0	0	0	0	0
350503 Salud Bucal, Programas Sustantivos, Prevención y control de Enfermedades	3,871,982	3,907,258	412,859	204,722	0	0	0	0	0	0	0	0	0
350508 Salud Bucal, Programas Sustantivos, Servicios Integrados de Atención a la Salud	24,038,180	23,641,432	4,070,248	4,224,848	0	0	0	0	0	0	296,147	50,272	0
360502 Salud Reproductiva, Programas Sustantivos, Prevención y control de Enfermedades	720,091	720,864	0	0	0	0	0	0	0	0	0	0	0
360508 Salud Reproductiva, Programas Sustantivos, Servicios Integrados de Atención a la Salud	1,196	0	11,288	11,369	0	0	0	0	0	0	0	0	0
370503 Planificación Familiar, Programas Sustantivos, Prevención y control de Enfermedades	1,986	1,866	10,657,628	10,650,100	0	0	0	0	0	0	0	0	0
370508 Planificación Familiar, Programas Sustantivos, Servicios Integrados de Atención a la Salud	746,348	704,671	2,447,253	1,983,212	0	0	0	0	0	0	0	0	0
381503 Tuberculosis, Micobacterias, Prevención y control de Enfermedades	1,282,852	1,280,418	2,874,478	2,880,731	0	0	0	0	0	0	0	0	0
381504 Tuberculosis, Micobacterias, Vigilancia Epidemiológica	88,415	88,415	76,982	0	0	0	0	0	0	0	0	0	0
381508 Tuberculosis, Micobacterias, Servicios Integrados de Atención a la Salud	188,270	242,036	234,928	137,286	0	0	538,692	538,850	0	0	0	0	0
390503 VIH/SIDA, Programas Sustantivos, Promoción de la Salud	0	0	0	0	0	0	0	0	0	0	0	0	0
390508 VIH/SIDA, Programas Sustantivos, Prevención y control de Enfermedades	6,243,176	3,088,277	1,541,730	1,383,282	0	0	10,024,343	10,024,340	0	0	0	0	0
390504 VIH/SIDA, Programas Sustantivos	0	0	0	0	0	0	0	0	0	0	0	0	0

Informe de Avance de Gestión Financiera Segundo Trimestre 2024

Vigilancia Epidemiológica																	
30004 VIH/SIDA, Programas Sustentivos, Servicios Integrales de Atención a la Salud	1,460,278	1,458,790	388,820	243,608	90,775,335	90,775,335	0	0	0	0	0	0	0	0	0	0	0
40002 Violencia Familiar y de Género, Programas Sustentivos, Promoción de la Salud	0	0	0	0	0	0	0	0	0	0	0	0	0	0	0	0	0
40003 Violencia Familiar y de Género, Programas Sustentivos, Prevención y control de enfermedades	1,274,287	1,241,830	183,471	158,820	0	0	0	0	0	0	0	0	0	0	0	0	0
40006 Violencia Familiar y de Género, Programas Sustentivos, Servicios Integrales de Atención a la Salud	801,813	789,204	243,204	194,785	0	0	0	0	0	0	0	0	0	0	0	0	0
41003 Igualdad de género, Programas Sustentivos, Prevención y control de enfermedades	47,285	47,285	0	0	0	0	0	0	0	0	0	0	0	0	0	0	0
42002 Salud infancia y adolescencia, Atención a la salud del infante, Promoción de la Salud	0	0	0	0	0	0	0	0	0	0	0	0	0	0	0	0	0
42003 Salud infancia y adolescencia, Atención a la salud del infante, Prevención y control de enfermedades	1,877,129	1,858,975	0	0	0	0	0	0	0	0	0	0	0	0	0	0	0
42006 Salud infancia y adolescencia, Atención a la salud del infante, Servicio (Programa de Atención a)	32,614,882	33,228,173	16,296,908	13,126,964	0	0	0	0	0	0	0	0	0	0	0	0	0
42103 Salud infancia y adolescencia, Atención a la Salud del Adolescente, Prevención y control de enfermedades	812,383	846,098	393,521	354,308	0	0	0	0	0	0	0	0	0	0	0	0	0
42108 Salud infancia y adolescencia, Atención a la Salud del Adolescente, Servicios Integrales de Atención	1,822,280	1,788,874	0	0	0	0	0	0	0	0	0	0	0	0	0	0	0
43002 Salud Mental, Programas Sustentivos, Promoción de la Salud	1,118,778	1,118,778	0	0	0	0	0	0	0	0	0	0	0	0	0	0	0
43003 Salud Mental, Programas Sustentivos, Prevención y control de enfermedades	2,050,125	2,008,930	384,018	383,807	0	0	0	0	0	0	0	0	0	0	0	19,465	0
43006 Salud Mental, Programas Sustentivos, Servicios Integrales de Atención a la Salud	48,384,447	44,947,177	11,821,734	11,223,805	0	0	0	0	0	0	0	0	0	0	1,816,708	1,618,739	0
44004 Enfermedades Dificiles Agudas (EDA), Atn. a la Salud de Inf. y Adol., Vig. Epidemiológica	0	0	0	0	0	0	0	0	0	0	0	0	0	0	0	9,478	9,478
44008 Enfermedades Dificiles Agudas (EDA), Atn. a la Salud de Inf. y Adol., Serv. de SI a la Salud	538,731	515,428	844,854	138,418	0	0	0	0	0	0	0	0	0	0	0	0	0
45002 Enfermedades Respiratorias, Atención a la Salud de la infancia y el Adolescente, Prevención y control de enfermedades	384,591	293,228	0	0	0	0	0	0	0	0	0	0	0	0	0	0	0
45004 Enfermedades Respiratorias, Atención a la Salud de la infancia y el Adolescente, Vigilancia Epidemiológica	1,782	0	0	0	0	0	0	0	0	0	0	0	0	0	0	19,117	19,117
45008 Enfermedades Respiratorias, Atención a la Salud de la infancia y el Adolescente, Servicios Integrales	780,451	750,684	0	0	0	0	0	0	0	0	0	0	0	0	0	0	0
46103 Enfermedades Respiratorias PAERI (ASMA-EPOC), No Transmisible, Promoción de la Salud	0	0	0	0	0	0	0	0	0	0	0	0	0	0	0	0	0
46103 Enfermedades Respiratorias PAERI (ASMA-EPOC), No transmisible, Prevención y Control de Enfermedades	179,913	190,022	214,132	24,710	0	0	0	0	0	0	0	0	0	0	0	0	0
46108 Enfermedades Respiratorias PAERI (ASMA-EPOC), No transmisible, Servicios Integrales de Atención a la Salud	0	0	0	0	0	0	0	0	0	0	0	0	0	0	0	0	0
46203 Enfermedades Respiratorias PAERI (INFLUENZA E INFLUENZA), Transmisible, Prevención y control de enfermedades	27,871	23,188	63,217	55,328	0	0	0	0	0	0	0	0	0	0	0	0	0
46208 Enfermedades Respiratorias PAERI (INFLUENZA E INFLUENZA), Transmisible, Servicios Integrales de Atención	0	0	0	0	0	0	0	0	0	0	0	0	0	0	0	0	0
47004 Laboratorio Clínico de apoyo para la Atención Médica, Programas Sustentivos, Vigilancia Epidemiológica	13,385,148	13,128,173	0	0	0	0	0	0	0	0	0	0	0	0	0	17,467	0
47006 Lab. Clínico de apoyo para la Atn. Méd. - Prog. Sust. Servicios Integrales de Atención a la Salud	8,882,851	8,681,233	1,388,815	1,325,521	0	0	0	0	0	0	0	0	0	0	0	0	0
51002 Dengue, Enfermedades transmitidas por Vector, Promoción de la Salud	13,813,286	12,914,880	884,143	575,923	0	0	0	0	0	0	0	0	0	0	0	0	0
51003 Dengue, Enfermedades transmitidas por Vector, Prevención y control de enfermedades	21,592,150	20,921,864	0	0	0	0	3,041,376	3,041,376	0	0	0	0	0	0	0	0	0
51004 Dengue, Enfermedades transmitidas por Vector, Vigilancia Epidemiológica	62,748	62,748	0	0	0	0	0	0	0	0	0	0	0	0	0	0	0
51006 Dengue, Enfermedades transmitidas por Vector, Servicios Integrales de Atención a la Salud	1,471	0	329,579	84,778	0	0	0	0	0	0	0	0	0	0	0	0	0
52004 Omsa del Niño, Enfermedades Transmisible por Vector, Vigilancia Epidemiológica	0	0	0	0	0	0	0	0	0	0	0	0	0	0	0	0	0
52006 Omsa del Niño, Enfermedades Transmisible por Vector, Servicios Integrales de Atención a la Salud	2,634	909	0	0	0	0	0	0	0	0	0	0	0	0	0	0	0
53003 Paludismo, Enfermedades Transmisible por Vector, Prevención y control de Enfermedades	322,014	318,190	0	0	0	0	0	0	0	0	0	0	0	0	0	0	0
53004 Paludismo, Enfermedades Transmisible por Vector, Vigilancia Epidemiológica	49,180	45,480	0	0	0	0	0	0	0	0	0	0	0	0	0	0	0
53006 Paludismo, Enfermedades Transmisible por Vector, Servicios Integrales de Atención a la Salud	2,241	1,289	1,852	1,653	0	0	0	0	0	0	0	0	0	0	0	0	0
54003 Rickettsias, Enfermedades Transmisible por Vector, Prevención y	3,343	3,342	0	0	0	0	0	0	0	0	0	0	0	0	0	0	0

Informe de Avance de Gestión Financiera Segundo Trimestre 2024



Concepto de Ingresos	2024	2023	2024	2023	2024	2023	2024	2023	2024	2023	2024	2023
Control de Enfermedades												
44904 Infecciones, Enfermedades Transmisibles por Vector, Vigilancia Epidemiológica	0	0	0	0	0	0	0	0	0	0	35,774	35,774
44908 Infecciones, Enfermedades Transmisibles por Vector, Servicios Integrales de Atención a la Salud	0	0	0	0	0	0	0	0	0	0	0	0
45904 Chagas, Enfermedades Transmisibles por Vector, Vigilancia Epidemiológica	0	0	0	0	0	0	0	0	0	0	0	0
45908 Chagas, Enfermedades Transmisibles por Vector, Servicios Integrales de Atención a la Salud	1,118	0	7,321	4,082	0	0	0	0	0	0	0	0
49904 Vigilancia Epidemiológica Internacional, Programas Especiales, Vigilancia Epidemiológica	321,840	321,840	0	0	0	0	0	0	0	0	0	0
49904 Vigilancia Epidemiológica Simplificada, Programas Especiales, Vigilancia Epidemiológica	1,784,552	1,742,428	0	0	0	0	0	0	0	0	0	0
42308 Nutrición, Programas Sustantivos, Servicios Integrales de Atención a la Salud	2,248,292	2,650,891	459,048	448,322	0	0	0	0	0	0	0	0
42322 Alimentación y Actividad Física-PAAP, Determinantes Personales- Promoción de la Salud	1,458,080	1,419,302	895,361	628,420	0	0	0	0	0	0	0	0
43902 Vacunación Universal, Programas Sustantivos, Prevención y control de enfermedades	13,284,254	13,243,906	85,740,507	85,211,088	0	0	32,887,848	32,887,848	0	0	810,113	810,113
17902 Higiene, Programas Sustantivos, Prevención y control de enfermedades	0	0	0	0	0	0	677,318	677,318	0	0	0	0
17904 Higiene, Programas Sustantivos, Vigilancia Epidemiológica	0	0	0	0	0	0	0	0	0	0	20,806	20,806
17908 Higiene, Programas Sustantivos, Servicios Integrales de Atención a la Salud	0	0	0	0	0	0	0	0	0	0	0	0
18104 Intoxicación Alimentaria, Ent., Transmisibles por Agua y Alimentos (ETA), Vigilancia Epidemiológica	0	0	0	0	0	0	0	0	0	0	0	0
38108 Lesiones por Movimiento de Análisis Parasitológico, Zoonosis, Servicios Integrales de Atención a la Salud	8,785	8,785	470,373	473,373	0	0	0	0	0	0	0	0
811702 Desastres, Urgencias Epidemiológicas, Prevención y control de enfermedades	0	0	0	0	0	0	0	0	0	0	0	0
811704 Desastres, Urgencias Epidemiológicas, Vigilancia Epidemiológica	0	0	0	0	0	0	88,204	88,204	0	0	0	0
881806 Fum y Ctl. San. de Prod. Ins. y Serv., Ctl. de Riesgos San. Biol., Quím. y Fis. Reg. Sanitaria	31,243,544	38,273,848	0	0	0	0	0	0	0	0	0	0
901806 Red de Laboratorios, Control de Riesgos Sanitarios, Biológicos, Quím. y Fis. Regulación Sanitaria	188,773	182,852	0	0	0	0	0	0	0	0	27,301	27,301
911901 Certificación, Acred. y Supervisión de las Unidades de Salud, Calidad de los Servicios de Salud	21,890	21,890	0	0	0	0	0	0	0	0	0	0
931901 Fortalecimiento de la Calidad de los Servicios de Salud-Acreditación y Supervisión de las Unidades de	88,834	88,834	0	0	0	0	0	0	0	0	0	0
94802 Garantizar Sangre Segura, Servicios Complementarios, Prevención y control de enfermedades	205,338	213,750	0	0	0	0	0	0	0	0	0	0
94808 Garantizar Sangre Segura, Servicios Complementarios, Serv. Integr. de At'n. a la Salud	6,014,245	5,128,325	587,735	507,580	0	0	0	0	0	0	5,438,279	5,437,957
94808 Reevaluación de Capacidades, Servicios Complementarios, Serv. Integr. de Atención a la Salud	11,319,158	11,688,874	635,153	848,186	0	0	0	0	0	0	0	0
96802 Trasplantes, Servicios Complementarios, Promoción de la Salud	1,090,128	1,038,229	0	0	0	0	0	0	0	0	0	0
96806 Trasplantes, Servicios Complementarios, Donación de Órganos y Tejidos	404,436	404,436	0	0	0	0	0	0	0	0	0	0
982312 Mantenimiento, Acc. de Conserv. y Mnto. a Unidades de Salud, Mejor. de la Infraestructura en Salud	8,118,387	8,747,168	0	0	0	0	0	0	0	0	11,281,337	13,985,611
994112 Cero Pólvora, Cero Pública y Rehabilitación, Mejora de la Infraestructura	0	0	0	0	0	0	0	0	7,329,491	7,329,491	0	0
AD8003 Aborto Seguro, Programas Sustantivos, Prevención y control de enfermedades	150,000	150,000	0	0	0	0	0	0	0	0	0	0
AD8003 Aborto Seguro, Programas Sustantivos, Servicios Integrales de Atención a la Salud	0	0	0	0	0	0	0	0	0	0	0	0
CP0608 Cuidados Paliativos, Programas Especiales, Servicios Integrales de Atención a la Salud	305,231	311,878	182,810	81,248	0	0	0	0	0	0	0	0
CB0903 Fortalecimiento a la Atención Médica, Programas Sustantivos, Prevención y control de enfermedades	0	0	0	0	0	0	0	0	0	0	0	0
CB0908 Fortalecimiento a la Atención Médica, Programas Sustantivos, Servicios Integrales de Atención a la S.	81,171	16,088	0	0	0	0	0	0	78,792	18,162	0	0
CU2193 COVID, Transmisibles, Prevención y control de enfermedades	22,358	0	0	0	0	0	0	0	0	0	0	0
CU2194 COVID, Transmisibles, Vigilancia Epidemiológica	0	0	8,029,480	0	0	0	0	0	0	0	0	0
CU2198 COVID, Transmisibles, Servicios Integrales de Atención a la Salud	82,843	82,843	418,736	295,057	0	0	0	0	0	0	0	0
NR4202 Nueva Ruta Salud y Seguridad Social, Operativización Cerrar la Salud, Promoción de la Salud	3,074	0	0	0	0	0	0	0	0	0	0	0
NR4208 Nueva Ruta Salud y Seguridad Social, Operativización Cerrar la Salud	11,793,898	11,793,833	0	0	0	0	0	0	0	0	0	0

**Informe de Avance de Gestión Financiera
Segundo Trimestre 2024**



Serv. Int. de Atto a la Salud													
RC1804 Red Estatal de Registro de Cáncer No Transmisible -Vigilancia Epidemiológica	0	0	0	0	0	0	0	0	0	0	0	0	0
R20273 Reg. de Serv. de Salud, Prom. sobre riesgos Soc. por Ejerc. Prof. y camp. asist., Prof. contra Riesgo	0	0	0	0	0	0	0	0	0	0	0	0	0
SU0402 Segurosos via. Promoción de la salud y determinantes sociales, Promoción de la Salud	310,204	32,896	0	0	0	0	0	0	0	0	0	0	0
TM0308 Tele-salud, Servicios Complementarios, Servicios Integrales de Atención a la Salud	300,800	299,492	0	0	0	0	0	0	0	0	0	0	0
U00804 Unidades de Apoyo, Servicios Complementarios, Servicios Complementarios	2,907,654	2,653,151	136,367	0	0	0	0	0	0	0	0	895,217	653,375
UN0508 Unidades de Especialidad, Programas Sustentivos, Servicios Integrales de Atención a la Salud	4,225,485	4,203,299	0	0	0	0	0	0	0	0	0	0	0
UP0806 Atención Médica Primocapitana, Servicios Complementarios, Servicios Integrales de Atención a la Salud	5,664,482	4,769,894	114,204	50,201	0	0	0	0	0	0	0	183,004	100,004
212219 Salud Materna y Perinatal, Salud del Perinatal, Promoción de la Salud Sexual y Reproductiva de la Mujer	1,135,800	1,130,900	0	0	0	0	0	0	0	0	0	0	0
213318 Salud Materna y Perinatal, Salud Materna, Promoción de la Salud Sexual y Reproductiva de la Mujer	0	0	0	0	0	0	0	0	0	0	0	0	0
330538 CRC-V Obesidad y Riesgo Cardiovascular (Hipertensión Arterial), Programas Sustentivos, Servicios Integrales de Atención a la Salud por Efectividad, Calidad	33,072	16,210	0	0	0	0	0	0	0	0	0	0	0
Totales	1,947,228,910	1,562,291,547	646,221,148	516,894,791	60,776,338	60,776,338	60,473,932	60,473,932	17,448,241	17,448,241	224,234,385	185,979,109	

"Bajo protesta de decir la verdad declaramos que los Estados Presupuestarios y sus notas, son razonablemente correctos y son responsabilidad del emisor"

Dra. Alma Rosa Marroquín Escamilla
Directora General

Lic. Vicente Arturo López Limón
Director Administrativo

Informe de Avance de Gestión Financiera Segundo Trimestre 2024



SERVICIOS DE SALUD DE NUEVO LEÓN PRESUPUESTO POR PROGRAMAS PRESUPUESTARIOS, ACTIVIDADES INSTITUCIONALES Y PROYECTOS DE INVERSIÓN DEL 01 DE ENERO AL 30 DE JUNIO DE 2024 (CIPRAS EN PESOS)										
PROGRAMAS PRESUPUESTARIOS / ACTIVIDADES INSTITUCIONALES / PROYECTOS DE INVERSIÓN	REGISTRO PROGRAMÁTICO	APROBADO	AMPLIACIONES (REDUCCIONES)	MODIFICADO	COMPROMETIDO	DEVENGADO	EJERCIDO	PAGADO	SUBEJERCIDO	% EJERCIDO/DEVENGADO
		1	2	3 = (1 + 2)	4	5	6	7	8 = (2 - 8)	9 = (6)/7*100
Programas Presupuestarios										
CUIDAR TU SALUD PREVENCIÓN Y CONTROL DE ENFERMEDADES	E272	1,132,233,682	(886,185,618)	646,048,064	578,150,755	325,785,053	325,492,657	272,951,380	340,283,210	84.90%
CUIDAR TU SALUD ATENCIÓN A LA SALUD	E273	3,226,784,093	1,242,026,022	4,468,810,115	3,991,182,371	1,661,111,450	1,870,598,858	1,712,933,370	2,597,718,889	84.79%
DOMINION Y TRÁNSPLANTES	E238	580,824	3,151,108	3,731,933	2,887,901	1,590,470	1,590,470	1,590,795	1,141,482	100.00%
CENTRO REGULADOR DE URGENCIAS MÉDICAS	E242	15,000,000	88,896,742	84,896,742	82,770,324	36,252,528	36,248,830	28,888,151	48,444,217	79.97%
COVID-19	E128	17,820,562	(6,783,887)	9,036,675	9,036,675	5,745,732	5,745,732	5,723,370	3,218,249	100.00%
Subtotal Programas Presupuestarios		4,995,437,161	818,954,379	5,215,391,540	4,664,843,586	1,933,485,231	2,226,828,848	2,021,779,781	2,580,308,332	85.79%
Actividades Institucionales										
CENTROS DE ATENCIÓN INTEGRAL PARA LA SALUD MENTAL Y ADICCIONES	E226	90,587,048	(51,241,723)	20,325,325	28,243,417	12,753,418	12,753,418	12,377,400	16,571,807	100.00%
ATENCIÓN A LA SALUD Y MEDICAMENTOS GRATUITOS PARA LA POBLACIÓN SIN SEGURIDAD SOCIAL	U327	1,920,445,163	82,175,988	2,002,621,151	1,527,385,401	870,556,528	594,678,813	612,876,822	1,142,082,840	85.18%
APOYO INSTITUCIONAL A PROGRAMAS	E071	638,734,732	171,293,543	809,998,275	678,782,249	228,530,908	228,530,908	189,283,248	599,482,307	100.00%
GENERACIÓN DE RECURSOS SISTEMAS DE SALUD	E278	103,872,193	(36,887,847)	45,414,266	44,878,138	23,796,056	23,796,056	18,330,213	21,648,201	100.00%
Subtotal Actividades Institucionales		2,761,719,298	143,426,871	2,885,318,964	2,678,148,822	1,116,813,881	1,090,734,143	829,137,541	1,776,745,115	88.88%
Proyectos de Inversión										
UNIDAD MÉDICA INTEGRAL PARA PERSONAS TRANSGÉNERO	PE1-01320023	0	7,350,491	7,350,491	7,350,491	7,350,491	7,350,491	7,350,491	0	100.00%
CONSTRUCCIÓN Y EQUIPAMIENTO DE HOSPITAL INFANTE	PE1-01570023	0	0	0	0	0	0	0	0	100.00%
EQUIPAMIENTO DEL NUEVO HOSPITAL PSIQUIÁTRICO EN EL ESTADO DE NUEVO LEÓN	PE1-02262018 BIS 1	33,855,728	(29,207,893)	4,647,835	0	0	0	0	4,647,835	100.00%
MODERNIZACIÓN Y EQUIPAMIENTO DEL HOSPITAL GRAL. DE GALEANA, N.L.	PE1-02252023 BIS 1	31,027,135	(26,648,388)	3,378,747	0	0	0	0	3,378,747	100.00%
CONSTRUCCIÓN DEL CENTRO DE ATENCIÓN INTEGRAL DE ADICCIONES, MONTEMORELOS, N.L.	PE1-06510023	27,490,234	(27,498,234)	0	0	0	0	0	0	100.00%
OBRA CONCLUSIÓN Y EQUIPAMIENTO NUEVO HOSPITAL PSIQUIÁTRICO	PE1-08370023	0	10,000,000	10,000,000	0	0	0	0	10,000,000	100.00%
OBRA CONCLUSIÓN Y EQUIPAMIENTO NUEVO HOSPITAL GALEANA	PE1-08360023	0	10,000,000	10,000,000	0	0	0	0	10,000,000	100.00%
CONSTRUCCIÓN DE LA UNIDAD ALLENDE	PE1-01602023	50,000,000	(38,237,350)	11,762,650	9,931,481	9,931,481	9,931,481	1,428,190	8,731,199	100.00%
CONSTRUCCIÓN Y EQUIPAMIENTO DEL CENTRO DE SALUD CON SERVICIOS AMPLIADOS EN SAN PEDRO, D.G. N.L.	PE1-01822022	11,983,287	13,492,123	24,618,820	22,898,544	6,106,306	6,106,306	2,303,130	18,609,214	100.00%
CONSTRUCCIÓN Y EQUIPAMIENTO DE LA UNIDAD GENERAL TERÁN	PE1-08092022	50,000,000	(4,373,399)	45,626,601	34,130,998	12,222,887	12,222,887	8,859,808	33,430,714	100.00%
EQUIPAMIENTO DE CENTRO DE ATENCIÓN INTEGRAL DE ADICCIONES EN MONTEMORELOS, N.L.	PE1-02310022	13,007,266	(13,067,200)	0	0	0	0	0	0	100.00%
EQUIPAMIENTO DE CENTRO DE ATENCIÓN INTEGRAL DE ADICCIONES EN SABINAS HIDALGO, N.L.	PE1-02320022	0	0	0	0	0	0	0	0	100.00%
ESTUDIOS TÉCNICOS PARA EL HOSPITAL INFANTE DE NUEVO LEÓN	PE1-08360023	0	30,000,000	30,000,000	1,310,800	131,080	131,080	0	28,888,800	100.00%

**Informe de Avance de Gestión Financiera
Segundo Trimestre 2024**



Subtotal Proyectos de Inversión	216,564,889	(72,628,889)	144,336,038	58,533,913	38,651,394	39,881,244	19,948,720	113,464,794	100.00%
TOTAL	7,380,723,147	898,395,308	8,251,886,937	7,319,846,121	5,375,993,326	3,159,253,937	2,870,886,642	4,874,126,711	59.39%

"Bajo protesta de decir la verdad declaramos que los Estados Presupuestarios y sus notas, son razonablemente correctos y son responsabilidad del emisor"

Dra. Alma Rosa Marroquín Escamilla
Directora General

Lic. Vicente Arturo López Limón
Director Administrativo

Informe de Avance de Gestión Financiera Segundo Trimestre 2024



SERVICIOS DE SALUD DE NUEVO LEÓN PRESUPUESTO POR FUENTE DE FINANCIAMIENTO FEDERAL PROGRAMAS PRESUPUESTARIOS, ACTIVIDADES INSTITUCIONALES Y PROYECTOS DE INVERSIÓN DEL 01 DE ENERO AL 30 DE JUNIO DE 2024 (CIFRAS EN PESOS)													
PROGRAMAS PRESUPUESTARIOS / ACTIVIDADES INSTITUCIONALES / PROYECTOS DE INVERSIÓN	REGISTRO PROGRAMÁTICO	FASDA		ATENCIÓN A LA SALUD Y MEDICAMENTOS GRATUITOS		FORSADI		CONVENIO SANAS		OTROS RECURSOS FEDERALES		APORTACIÓN ESTATAL ATENCIÓN A LA SALUD Y MEDICAMENTOS GRATUITOS	
		DEVENGADO	PAGADO	DEVENGADO	PAGADO	DEVENGADO	PAGADO	DEVENGADO	PAGADO	DEVENGADO	PAGADO	DEVENGADO	PAGADO
Programas Presupuestarios													
CUIDAR TU SALUD PREVENCIÓN Y CONTROL DE ENFERMEDADES	E272	178,873,442	172,682,846	0	0	0	0	17,896,218	17,036,218	409,388	409,388	0	0
CUIDAR TU SALUD ATENCIÓN A LA SALUD	E273	1,316,485,583	1,345,561,283	0	0	66,775,335	66,775,335	33,437,717	33,437,717	0,671,382	0,671,382	0	0
DONACIÓN Y TRASPLANTES	E238	1,497,175	1,442,853	0	0	0	0	0	0	0	0	0	0
CENTRO REGULADOR DE URGENCIAS MÉDICAS	E245	6,934,482	4,768,884	0	0	0	0	0	0	0	0	0	0
COVID-19	E405	84,990	62,540	0	0	0	0	0	0	0	0	0	0
Subtotal Programas Presupuestarios		1,592,291,679	1,424,539,335	0	0	66,775,335	66,775,335	51,333,935	50,473,935	10,080,770	10,080,770	0	0
Actividades Institucionales													
CENTRO DE ATENCIÓN INTEGRAL PARA LA SALUD MENTAL Y ADICCIONES	E305	7,058,217	6,028,855	0	0	0	0	0	0	0	0	0	0
ATENCIÓN A LA SALUD Y MEDICAMENTOS GRATUITOS PARA LA POBLACIÓN SIN SEGURIDAD SOCIAL	U327	0	0	948,022,180	416,938,188	0	0	0	0	0	0	224,535,380	195,978,628
APOYO INSTITUCIONAL A PROGRAMAS	E371	120,928,523	120,148,780	0	0	0	0	0	0	0	0	0	0
GENERACIÓN DE RECURSOS SISTEMAS DE SALUD	E278	11,045,964	10,575,569	0	0	0	0	0	0	0	0	0	0
Subtotal Actividades Institucionales		189,032,804	137,662,212	948,022,180	416,938,188	0	0	0	0	0	0	224,535,380	195,978,628
Proyectos de Inversión													
UNIDAD MÉDICA INTEGRAL PARA PERSONAS TRANSGÉNERO	PE101032323	0	0	0	0	0	0	0	0	7,326,481	7,326,481	0	0
EQUIPAMIENTO DEL NUEVO HOSPITAL PSIQUIÁTRICO EN EL ESTADO DE NUEVO LEÓN	PE103262318 833 1	0	0	0	0	0	0	0	0	0	0	0	0
MODERNIZACIÓN Y EQUIPAMIENTO DEL HOSPITAL GRAL. DE GALEANA, N.L.	PE103592320 818 1	0	0	0	0	0	0	0	0	0	0	0	0
CONSTRUCCIÓN DEL CENTRO DE ATENCIÓN INTEGRAL DE ADICCIONES, MONTEMORELOS, N.L.	PE103512322	0	0	0	0	0	0	0	0	0	0	0	0
OBRA CONCLUSIÓN Y EQUIPAMIENTO NUEVO HOSPITAL PSIQUIÁTRICO	PE103272322	0	0	0	0	0	0	0	0	0	0	0	0
OBRA CONCLUSIÓN Y EQUIPAMIENTO NUEVO HOSPITAL GALEANA	PE103382322	0	0	0	0	0	0	0	0	0	0	0	0
CONSTRUCCIÓN DE LA UNIDAD ALLENDE	PE101692322	0	0	0	0	0	0	0	0	0	0	0	0
CONSTRUCCIÓN Y EQUIPAMIENTO DEL CENTRO DE SALUD CON SERVICIOS AMPLIADOS EN SAN PEDRO, G.C. N.L.	PE101622322	0	0	0	0	0	0	0	0	0	0	0	0

**Informe de Avance de Gestión Financiera
Segundo Trimestre 2024**



CONSTRUCCIÓN Y EQUIPAMIENTO DE LA UNIDAD GENERAL TERÁN	PEI-0288/2023	0	0	0	0	0	0	0	0	0	0	0	0	0	0
EQUIPAMIENTO DE CENTRO DE ATENCIÓN INTEGRAL DE ADICIONES EN MONTEMORELOS, NL.	PEI-0251/2023	0	0	0	0	0	0	0	0	0	0	0	0	0	0
EQUIPAMIENTO DE CENTRO DE ATENCIÓN INTEGRAL DE ADICIONES EN SABINAS HIDALGO, NL.	PEI-0282/2023	0	0	0	0	0	0	0	0	0	0	0	0	0	0
ESTUDIOS TÉCNICOS PARA EL HOSPITAL INFANTIL DE NUEVO LEÓN	PEI-0030/2023	0	0	0	0	0	0	0	0	0	0	0	0	0	0
INSTALACION DE LACTARIOS EN MUNICIPIOS DEL ESTADO DE NUEVO LEÓN	PEI-0173/2023	0	0	0	0	0	0	0	0	0	0	0	0	0	0
Subtotal Proyectos de Inversión		0	0	0	0	0	0	0	0	0	7,358,481	7,358,481	0	0	0
TOTAL		1,647,326,816	1,582,201,647	846,922,149	416,898,195	40,718,335	89,776,338	58,473,932	50,473,932	17,440,241	17,448,241	224,836,386	195,978,626		

"Bajo protesta de decir la verdad declaramos que los Estados Presupuestarios y sus notas, son razonablemente correctos y son responsabilidad del emisor"



Dra. Alma Rosa Marroquín Escamilla
 Directora General



Lic. Vicente Arturo López Limón
 Director Administrativo

Informe de Avance de Gestión Financiera
Segundo Trimestre 2024

SERVICIOS DE SALUD DE NUEVO LEÓN ALINEACIÓN CON LOS INSTRUMENTOS DE PLANEACIÓN DEL DESARROLLO ESTATAL PROGRAMAS PRESUPUESTARIOS Y ACTIVIDADES INSTITUCIONALES DEL 01 DE ENERO AL 30 DE JUNIO DE 2024 (CIFRAS EN PESOS)								
PROGRAMA PRESUPUESTARIO / ACTIVIDAD INSTITUCIONAL	CLAVE PROGRAMÁTICA	PLAN ESTATAL DE DESARROLLO			PRESUPUESTO MODIFICADO	PRESUPUESTO DEVENGADO	PRESUPUESTO EJERCIDO	% AVANCE FINANCIERO
		EJE	OBJETIVO	ESTRATEGIA				
CUIDAR TU SALUD PREVENCIÓN Y CONTROL DE ENFERMEDADES	E272	EJE 1 Igualdad para todas las personas.	6. Promover el bienestar integral de la población de Nuevo León a través de intervenciones orientadas a la prevención, atención y control de enfermedades, garantizando el acceso oportuno y de calidad a los servicios de salud.	6.1 Promover una cultura de auto-cuidado para la adquisición de hábitos que conlleven a estilos de vida saludables.	\$ 126,690,058	\$ 68,698,821	\$ 68,698,821	54.23%
CUIDAR TU SALUD PREVENCIÓN Y CONTROL DE ENFERMEDADES	E272	EJE 1 Igualdad para todas las personas.	6. Promover el bienestar integral de la población de Nuevo León a través de intervenciones orientadas a la prevención, atención y control de enfermedades, garantizando el acceso oportuno y de calidad a los servicios de salud.	6.2 Prevenir y contener los factores de riesgo que provocan las enfermedades crónicas no transmisibles, así como retrasar y controlar sus complicaciones.	\$ 23,091,712	\$ 13,671,020	\$ 13,584,097	59.20%
CUIDAR TU SALUD PREVENCIÓN Y CONTROL DE ENFERMEDADES	E272	EJE 1 Igualdad para todas las personas.	6. Promover el bienestar integral de la población de Nuevo León a través de intervenciones orientadas a la prevención, atención y control de enfermedades, garantizando el acceso oportuno y de calidad a los servicios de salud.	6.3 Fortalecer la prevención y atención a personas afectadas por enfermedades transmisibles incluyendo el COVID-19 y sus secuelas.	\$ 226,912,829	\$ 111,260,732	\$ 111,228,899	49.03%
CUIDAR TU SALUD PREVENCIÓN Y CONTROL DE ENFERMEDADES	E272	EJE 1 Igualdad para todas las personas.	6. Promover el bienestar integral de la población de Nuevo León a través de intervenciones orientadas a la prevención, atención y	6.4 Promover la salud de la mujer y detectar oportunamente sus padecimientos.	\$ 132,578,152	\$ 62,383,528	\$ 62,342,313	47.05%

Informe de Avance de Gestión Financiera
Segundo Trimestre 2024

			control de enfermedades, garantizando el acceso oportuno y de calidad a los servicios de salud.					
CUIDAR TU SALUD PREVENCIÓN Y CONTROL DE ENFERMEDADES	E272	EJE 1 Igualdad para todas las personas.	6. Promover el bienestar integral de la población de Nuevo León a través de intervenciones orientadas a la prevención, atención y control de enfermedades, garantizando el acceso oportuno y de calidad a los servicios de salud.	6.5 Fortalecer la atención integral para NNA, mujeres embarazadas y en puerperio.	\$ 84,875,827	\$ 39,874,584	\$ 39,799,993	46.96%
CUIDAR TU SALUD PREVENCIÓN Y CONTROL DE ENFERMEDADES	E272	EJE 1 Igualdad para todas las personas.	6. Promover el bienestar integral de la población de Nuevo León a través de intervenciones orientadas a la prevención, atención y control de enfermedades, garantizando el acceso oportuno y de calidad a los servicios de salud.	6.6 Implementar un plan integral de prevención, detección oportuna y atención a los trastornos de salud mental y adicciones.	\$ 31,758,548	\$ 9,152,837	\$ 9,102,837	28.82%
CUIDAR TU SALUD PREVENCIÓN Y CONTROL DE ENFERMEDADES	E272	EJE 1 Igualdad para todas las personas.	6. Promover el bienestar integral de la población de Nuevo León a través de intervenciones orientadas a la prevención, atención y control de enfermedades, garantizando el acceso oportuno y de calidad a los servicios de salud.	6.7 Mejorar la calidad de los servicios prestados en instituciones de salud pública.	\$ 582,208	\$ 220,338	\$ 220,338	37.85%
CUIDAR TU SALUD PREVENCIÓN Y CONTROL DE ENFERMEDADES	E272	EJE 1 Igualdad para todas las personas.	6. Promover el bienestar integral de la población de Nuevo León a través de intervenciones orientadas a la prevención, atención y control de enfermedades.	6.8 Fomentar prácticas sanitarias que permitan evitar riesgos o daños a la salud de la población.	\$ 19,577,731	\$ 523,193	\$ 487,559	2.67%

Informe de Avance de Gestión Financiera
Segundo Trimestre 2024

			garantizando el acceso oportuno y de calidad a los servicios de salud.					
SUBTOTAL CUIDAR TU SALUD PREVENCIÓN Y CONTROL DE ENFERMEDADES					\$ 646,068,064	\$ 305,785,053	\$ 305,492,857	47.33%
CUIDAR TU SALUD ATENCIÓN A LA SALUD	E273	EJE 1 Igualdad para todas las personas.	6. Promover el bienestar integral de la población de Nuevo León a través de intervenciones orientadas a la prevención, atención y control de enfermedades, garantizando el acceso oportuno y de calidad a los servicios de salud.	6.2 Prevenir y contener los factores de riesgo que provocan las enfermedades crónicas no transmisibles, así como retrasar y controlar sus complicaciones.	\$ 101,977,107	\$ 46,528,056	\$ 46,066,675	45.63%
CUIDAR TU SALUD ATENCIÓN A LA SALUD	E273	EJE 1 Igualdad para todas las personas.	6. Promover el bienestar integral de la población de Nuevo León a través de intervenciones orientadas a la prevención, atención y control de enfermedades, garantizando el acceso oportuno y de calidad a los servicios de salud.	6.3 Fortalecer la prevención y atención a personas afectadas por enfermedades transmisibles incluyendo el COVID-19 y sus secuelas.	\$ 253,983,658	\$ 113,564,531	\$ 113,484,327	44.71%
CUIDAR TU SALUD ATENCIÓN A LA SALUD	E273	EJE 1 Igualdad para todas las personas.	6. Promover el bienestar integral de la población de Nuevo León a través de intervenciones orientadas a la prevención, atención y control de enfermedades, garantizando el acceso oportuno y de calidad a los servicios de salud.	6.4 Promover la salud de la mujer y detectar oportunamente sus padecimientos.	\$ 306,522,943	\$ 117,472,182	\$ 117,456,286	38.32%
CUIDAR TU SALUD ATENCIÓN A LA SALUD	E273	EJE 1 Igualdad para todas las personas.	6. Promover el bienestar integral de la población de Nuevo León a través de intervenciones orientadas a la prevención, atención y control de	6.5 Fortalecer la atención integral para NNA, mujeres embarazadas y en puerperio.	\$ 473,486,734	\$ 143,560,309	\$ 143,451,766	30.32%

Informe de Avance de Gestión Financiera
Segundo Trimestre 2024

			enfermedades, garantizando el acceso oportuno y de calidad a los servicios de salud.					
CUIDAR TU SALUD ATENCIÓN A LA SALUD	E273	EJE 1 Igualdad para todas las personas.	6. Promover el bienestar integral de la población de Nuevo León a través de intervenciones orientadas a la prevención, atención y control de enfermedades, garantizando el acceso oportuno y de calidad a los servicios de salud.	6.6 Implementar un plan integral de prevención, detección oportuna y atención a los trastornos de salud mental y adicciones.	\$ 132,979,541	\$ 60,639,749	\$ 60,178,157	45.60%
CUIDAR TU SALUD ATENCIÓN A LA SALUD	E273	EJE 1 Igualdad para todas las personas.	6. Promover el bienestar integral de la población de Nuevo León a través de intervenciones orientadas a la prevención, atención y control de enfermedades, garantizando el acceso oportuno y de calidad a los servicios de salud.	6.7 Mejorar la calidad de los servicios prestados en instituciones de salud pública.	\$ 3,199,868,132	\$ 1,399,346,562	\$ 1,395,982,647	43.73%
SUBTOTAL CUIDAR TU SALUD ATENCIÓN A LA SALUD					\$ 4,468,830,115	\$ 1,861,111,460	\$ 1,876,598,858	42.09%
DONACIÓN Y TRASPLANTES	E339	EJE 1 Igualdad para todas las personas.	6. Promover el bienestar integral de la población de Nuevo León a través de intervenciones orientadas a la prevención, atención y control de enfermedades, garantizando el acceso oportuno y de calidad a los servicios de salud.	6.7 Mejorar la calidad de los servicios prestados en instituciones de salud pública.	\$ 2,731,933	\$ 1,590,470	\$ 1,590,470	58.22%
SUBTOTAL DONACIÓN Y TRASPLANTES					\$ 2,731,933	\$ 1,590,470	\$ 1,590,470	58.22%
CENTRO REGULADOR DE URGENCIAS MEDICAS	E340	EJE 1 Igualdad para todas las personas.	6. Promover el bienestar integral de la población de Nuevo León a través de intervenciones orientadas a la prevención, atención y	6.7 Mejorar la calidad de los servicios prestados en instituciones de salud pública.	\$ 84,696,742	\$ 36,292,520	\$ 36,240,830	42.80%

Informe de Avance de Gestión Financiera
Segundo Trimestre 2024

			control de enfermedades, garantizando el acceso oportuno y de calidad a los servicios de salud.					
SUBTOTAL CENTRO REGULADOR DE URGENCIAS MÉDICAS					\$ 84,896,742	\$ 36,252,525	\$ 36,240,830	42.80%
COVID-19	E426	EJE 1 Igualdad para todas las personas.	6. Promover el bienestar integral de la población de Nuevo León a través de intervenciones orientadas a la prevención, atención y control de enfermedades, garantizando el acceso oportuno y de calidad a los servicios de salud.	6.3 Fortalecer la prevención y atención a personas afectadas por enfermedades transmisibles incluyendo el COVID-19 y sus secuelas.	\$ 9,064,578	\$ 5,745,732	\$ 5,745,732	63.39%
SUBTOTAL COVID-19					\$ 9,064,578	\$ 5,745,732	\$ 5,745,732	63.39%
CENTROS DE ATENCIÓN INTEGRAL PARA LA SALUD MENTAL Y ADICCIONES	E326	EJE 1 Igualdad para todas las personas.	6. Promover el bienestar integral de la población de Nuevo León a través de intervenciones orientadas a la prevención, atención y control de enfermedades, garantizando el acceso oportuno y de calidad a los servicios de salud.	6.5 Implementar un plan integral de prevención, detección oportuna y atención a los trastornos de salud mental y adicciones.	\$ 29,325,326	\$ 12,753,419	\$ 12,753,419	43.49%
SUBTOTAL CENTROS DE ATENCIÓN INTEGRAL PARA LA SALUD MENTAL Y ADICCIONES					\$ 29,325,326	\$ 12,753,419	\$ 12,753,419	43.49%
ATENCIÓN A LA SALUD Y MEDICAMENTOS GRATUITOS PARA LA POBLACIÓN SIN SEGURIDAD SOCIAL	U327	EJE 1 Igualdad para todas las personas.	6. Promover el bienestar integral de la población de Nuevo León a través de intervenciones orientadas a la prevención, atención y control de enfermedades, garantizando el acceso oportuno y de calidad a los servicios de salud.	6.1 Promover una cultura de auto-cuidado para la adquisición de hábitos que conlleven a estilos de vida saludables.	\$ 9,031,070	\$ 3,239,475	\$ 3,239,475	35.87%
ATENCIÓN A LA SALUD Y MEDICAMENTOS GRATUITOS PARA LA POBLACIÓN SIN SEGURIDAD SOCIAL	U327	EJE 1 Igualdad para todas las personas.	6. Promover el bienestar integral de la población de Nuevo León a través de intervenciones	6.2 Prevenir y contener los factores de riesgo que provocan las enfermedades crónicas no	\$ 83,800,892	\$ 53,082,042	\$ 52,744,116	63.34%

Informe de Avance de Gestión Financiera
Segundo Trimestre 2024

			orientadas a la prevención, atención y control de enfermedades, garantizando el acceso oportuno y de calidad a los servicios de salud.	transmisibles, así como retrasar y controlar sus complicaciones.				
ATENCIÓN A LA SALUD Y MEDICAMENTOS GRATUITOS PARA LA POBLACIÓN SIN SEGURIDAD SOCIAL	U327	EJE 1 Igualdad para todas las personas.	6. Promover el bienestar integral de la población de Nuevo León a través de intervenciones orientadas a la prevención, atención y control de enfermedades, garantizando el acceso oportuno y de calidad a los servicios de salud.	6.3 Fortalecer la prevención y atención a personas afectadas por enfermedades transmisibles incluyendo el COVID-19 y sus secuelas.	\$ 120,345,261	\$ 80,173,855	\$ 80,075,123	66.62%
ATENCIÓN A LA SALUD Y MEDICAMENTOS GRATUITOS PARA LA POBLACIÓN SIN SEGURIDAD SOCIAL	U327	EJE 1 Igualdad para todas las personas.	6. Promover el bienestar integral de la población de Nuevo León a través de intervenciones orientadas a la prevención, atención y control de enfermedades, garantizando el acceso oportuno y de calidad a los servicios de salud.	6.4 Promover la salud de la mujer y detectar oportunamente sus padecimientos.	\$ 88,571,460	\$ 46,940,360	\$ 46,937,011	52.41%
ATENCIÓN A LA SALUD Y MEDICAMENTOS GRATUITOS PARA LA POBLACIÓN SIN SEGURIDAD SOCIAL	U327	EJE 1 Igualdad para todas las personas.	6. Promover el bienestar integral de la población de Nuevo León a través de intervenciones orientadas a la prevención, atención y control de enfermedades, garantizando el acceso oportuno y de calidad a los servicios de salud.	6.5 Fortalecer la atención integral para NINA, mujeres embarazadas y en puerperio.	\$ 78,549,088	\$ 30,527,000	\$ 29,986,604	38.66%
ATENCIÓN A LA SALUD Y MEDICAMENTOS GRATUITOS PARA LA POBLACIÓN SIN SEGURIDAD SOCIAL	U327	EJE 1 Igualdad para todas las personas.	6. Promover el bienestar integral de la población de Nuevo León a través de intervenciones orientadas a la prevención.	6.6 Implementar un plan integral de prevención, detección oportuna y atención a los trastornos de salud mental y	\$ 35,588,363	\$ 14,936,918	\$ 14,913,714	41.97%

Informe de Avance de Gestión Financiera
Segundo Trimestre 2024

			atención y control de enfermedades, garantizando el acceso oportuno y de calidad a los servicios de salud.	adiciones.				
ATENCIÓN A LA SALUD Y MEDICAMENTOS GRATUITOS PARA LA POBLACIÓN SIN SEGURIDAD SOCIAL	U327	EJE 1 Igualdad para todas las personas.	6. Promover el bienestar integral de la población de Nuevo León a través de intervenciones orientadas a la prevención, atención y control de enfermedades, garantizando el acceso oportuno y de calidad a los servicios de salud.	6.7 Mejorar la calidad de los servicios prestados en instituciones de salud pública.	\$ 1,595,070,841	\$ 841,831,780	\$ 628,755,469	40.23%
ATENCIÓN A LA SALUD Y MEDICAMENTOS GRATUITOS PARA LA POBLACIÓN SIN SEGURIDAD SOCIAL	U327	EJE 1 Igualdad para todas las personas.	6. Promover el bienestar integral de la población de Nuevo León a través de intervenciones orientadas a la prevención, atención y control de enfermedades, garantizando el acceso oportuno y de calidad a los servicios de salud.	6.8 Fomentar prácticas sanitarias que permitan evitar riesgos o daños a la salud de la población.	\$ 863,795	\$ 27,301	\$ 27,301	4.11%
SUBTOTAL ATENCIÓN A LA SALUD Y MEDICAMENTOS GRATUITOS PARA LA POBLACIÓN SIN SEGURIDAD SOCIAL					\$ 2,012,621,161	\$ 870,558,520	\$ 854,678,815	43.25%
APOYO INSTITUCIONAL A PROGRAMAS	E071	EJE 1 Igualdad para todas las personas.	6. Promover el bienestar integral de la población de Nuevo León a través de intervenciones orientadas a la prevención, atención y control de enfermedades, garantizando el acceso oportuno y de calidad a los servicios de salud.	6.3 Fortalecer la prevención y atención a personas afectadas por enfermedades transmisibles incluyendo el COVID-19 y sus secuelas.	\$ 7,239,396	\$ 3,360,792	\$ 3,360,792	46.42%
APOYO INSTITUCIONAL A PROGRAMAS	E071	EJE 1 Igualdad para todas las personas.	6. Promover el bienestar integral de la población de Nuevo León a través de intervenciones orientadas a la prevención.	6.7 Mejorar la calidad de los servicios prestados en instituciones de salud pública.	\$ 712,414,962	\$ 166,130,068	\$ 166,130,068	23.32%

**Informe de Avance de Gestión Financiera
Segundo Trimestre 2024**



			atención y control de enfermedades, garantizando el acceso oportuno y de calidad a los servicios de salud.					
APOYO INSTITUCIONAL A PROGRAMAS	E071	EJE 1 igualdad para todas las personas.	6. Promover el bienestar integral de la población de Nuevo León a través de intervenciones orientadas a la prevención, atención y control de enfermedades, garantizando el acceso oportuno y de calidad a los servicios de salud.	6.6 Fomentar prácticas sanitarias que permitan evitar riesgos o daños a la salud de la población.	\$ 88,343,914	\$ 39,045,046	\$ 39,045,046	44.20%
SUBTOTAL APOYO INSTITUCIONAL A PROGRAMAS					\$ 807,998,273	\$ 208,535,906	\$ 208,535,906	25.81%
GENERACIÓN DE RECURSOS SISTEMAS DE SALUD	E276	EJE 1 igualdad para todas las personas.	6. Promover el bienestar integral de la población de Nuevo León a través de intervenciones orientadas a la prevención, atención y control de enfermedades, garantizando el acceso oportuno y de calidad a los servicios de salud.	6.7 Mejorar la calidad de los servicios prestados en instituciones de salud pública.	\$ 45,414,206	\$ 23,766,005	\$ 23,766,005	52.33%
SUBTOTAL GENERACIÓN DE RECURSOS SISTEMAS DE SALUD					\$ 45,414,206	\$ 23,766,005	\$ 23,766,005	52.33%
TOTALES					\$ 8,106,750,499	\$ 3,346,099,062	\$ 3,325,402,893	41.28%

"Bajo protesta de decir la verdad declaramos que los Estados Presupuestarios y sus notas, son razonablemente correctos y son responsabilidad del emisor"


 Dra. Alma Rosa Marroquín Escamilla
 Directora General


 Lic. Vicente Arturo López Limón
 Director Administrativo

NOTAS A LOS ESTADOS FINANCIEROS DEL 1° DE ENERO AL 30 DE JUNIO DEL 2024

(Pesos)

Las notas a los estados financieros son explicaciones que amplían el origen y significado de los datos y cifras que se presentan en los Estados Financieros, proporcionando información acerca del ente público, sus transacciones y otros eventos que lo han afectado o podrían afectar económicamente, las cuales son parte integrante de los mismos, teniendo presente los postulados de revelación suficiente e importancia relativa.

Su objetivo es revelar y proporcionar información adicional que no se presenta en los Estados Financieros, pero que es relevante para la comprensión de alguno de ellos. Lo anterior para dar cumplimiento a los artículos 46, fracción I, inciso g), 47, 48 y 49 de la Ley General de Contabilidad Gubernamental (LGCG).

A) NOTAS DE GESTIÓN ADMINISTRATIVA

ORGANIZACIÓN Y OBJETO SOCIAL

1) CONSTITUCIÓN Y OBJETO

Con fecha 18 de diciembre de 1996 se constituyó Servicios de Salud de Nuevo León, Organismo Público Descentralizado, (el Organismo) de acuerdo con el decreto 328 publicado en el Periódico Oficial del Gobierno del Estado de Nuevo León, siendo su objetivo la prestación de servicios de salud a la población abierta, conforme a lo dispuesto por la Ley General y Estatal de Salud y por el Acuerdo de Coordinación de Descentralización Integral de los Servicios de Salud.

El Organismo cuenta con unidades administrativas desconcentradas, de las que dependen Jurisdicciones Sanitarias, Unidades Hospitalarias y Centros de Especialidad, en las que se desarrollan actividades en materia de atención y prevención de enfermedades, las cuales son, entre otras:

- a) Atención médica y asistencia social.
- b) Salud reproductiva y planificación familiar.
- c) Prevención y promoción de la salud.
- d) Vacunación.
- e) Vigilancia epidemiológica.

El Organismo tendrá por objeto prestar en el Estado los servicios de salud a población abierta de conformidad con lo dispuesto por las Leyes Generales y Estatales de Salud y por el Acuerdo de Coordinación de Descentralización Integral de los Servicios de Salud, para lo cual tendrá las siguientes atribuciones:

- I. Participar en el Sistema Estatal de Salud, en los términos de la Ley Estatal de Salud.
- II. Organizar y operar en el Estado los servicios de salud a población abierta en materia de salubridad general, conforme a las directrices que determinan la dependencia Estatal competente y lo que establece el Acuerdo de Coordinación de Descentralización Integral de los Servicios de Salud.
- III. Organizar y operar en el Estado los servicios de salud a población abierta a través de los Hospitales y Centros de Salud adscritos a las Jurisdicciones Sanitarias, conforme a las directrices que determine la dependencia estatal competente.
- IV. Realizar todas aquellas acciones pendientes a garantizar el desarrollo a la protección de la salud de los habitantes del estado, en coordinación con las autoridades competentes.
- V. Proponer y fortalecer la participación de la comunidad en los servicios de salud.
- VI. Realizar acciones para mejorar la calidad en la prestación de los servicios de salud.
- VII. Promover la ampliación de la cobertura en la prestación de los servicios, apoyando los programas que para tal efecto elabore la Secretaría de Salud del Gobierno Federal.
- VIII. Promover, apoyar y llevar a cabo la capacitación en materia de los profesionales, especialistas y técnicos.
- IX. Integrar un acervo de información y documentación que facilite a las autoridades e instituciones competentes, la investigación, estudio y análisis de ramas específicas en materia de salud.
- X. Difundir a las autoridades correspondientes y a la población en general, a través de publicaciones y actos académicos, los resultados de los trabajos de investigación, estudio, análisis y de recopilación de información, documentación e intercambio que realice.
- XI. Administrar los recursos humanos, materiales y financieros que le sean asignados, y al efecto establecer los procedimientos que aseguren la asignación oportuna de los recursos federales que se transfieren conforme al calendario establecido.
- XII. Establecer, administrar y ejercer el Sistema de Cuotas de Recuperación, de conformidad con lo previsto en la normatividad de la materia.

- XIII. Ejercer los derechos que confieran las leyes, reglamentos, decretos y acuerdos a favor de la Beneficencia Pública, así como representar a la misma en toda clase de juicios y procedimientos.
- XIV. Realizar los procedimientos de adquisición de bienes y servicios, así como de obra pública conforme a la legislación aplicable; y
- XV. Las demás que esta Ley y demás disposiciones aplicables le confieren.

2) PRINCIPAL ACTIVIDAD

Las actividades principales del Organismo son:

1. Coordinar las acciones necesarias para mejorar el nivel de salud de la población neoleonesa a través de la aplicación de estrategias que permitan mantener la cobertura total, con servicios integrales de calidad homogénea y el fortalecimiento de las acciones a los grupos de mayor riesgo.
2. Cuidar y mejorar la salud de la población, utilizando como principio básico la prevención, con la finalidad de elevar la calidad y la esperanza de vida.
3. Atender a la población abierta que no se encuentra incorporada a ningún tipo de seguridad social, ni tiene acceso a medicina privada.

El modelo de atención de salud a la población abierta tiene como marco conceptual el otorgamiento de los Servicios de Salud, brindar el paquete básico dirigido a la población desprotegida, en las ocho Jurisdicciones Sanitarias del Estado.

3) EJERCICIO FISCAL

Comprende el período del 01 de enero al 30 de junio 2024.

4) RÉGIMEN JURÍDICO

Persona Moral con fines no Lucrativos.

5) CONSIDERACIONES FISCALES DEL ENTE

Servicios de Salud de Nuevo León cuenta con las siguientes Obligaciones Fiscales:

1. Entero de retenciones mensuales de ISR por ingresos asimilados a salarios.
2. Entero de retenciones mensuales de ISR por sueldos y salarios.
3. Declaración informativa anual de pagos y retenciones de servicios profesionales.
4. Declaración informativa mensual de proveedores.

6) ESTRUCTURA ORGANIZACIONAL BÁSICA

Oficina de la persona titular de la Dirección General, integrada por:

- I. Secretaría Técnica.
- II. Dirección Jurídica.
- III. Dirección de Planeación.
- IV. Dirección Administrativa.
- V. Dirección de Calidad.
- VI. Unidad de Seguridad.
- VII. Dirección de Jurisdicciones Sanitarias, integrada por:
 1. Ocho Jurisdicciones Sanitarias, integradas a su vez por:
 - 1.1 Centros de Salud.
 - 1.2 Centros Comunitarios de Salud Mental y Adicciones (CECOSAMA).
 - 1.3 Centros de Atención Primaria de las Adicciones (CAPA).
 - 1.4 Centros Comunitarios de Salud Mental (CECOSAME).
 - 1.5 Centro de Atención Integral en Salud Mental del Adolescente (CAISMA).
 - 1.6 Centro de Salud Psicosocial Cadereyta.
 - 1.7 UNEME Unidad de Urgencias Médicas.
 - 1.8 UNEME Enfermedades Crónicas Escobedo.
 - 1.9 UNEME Enfermedades Crónicas Guadalupe.
 - 1.10 CAPASITS Centro Ambulatorio para la Atención de Sida e Infecciones de Transmisión Sexual.
 - 1.11 Centros de Control Canino y Felino.
- VIII. Dirección de Hospitales, integrada por:
 1. Hospitales Generales, integrados por:
 - 1.1 Hospital Metropolitano.
 - 1.2 Hospital General Tierra y Libertad.
 - 1.3 Hospital General de Juárez.
 - 1.4 Hospital General de Sabinas Hidalgo.
 - 1.5 Hospital General de Cerralvo.
 - 1.6 Hospital General de Montemorelos.
 - 1.7 Hospital General de Linares.
 - 1.8 Hospital General de Galeana.
 - 1.9 Hospital General de Doctor Arroyo.
 2. Hospitales de Especialidad, integrados por:
 - 2.1 Hospital Regional Materno Infantil.
 - 2.2 Hospital Psiquiátrico.
 3. Unidad de Especialidades Médicas UNEME Pesquería.
 4. Unidad de Especialidades Médicas en Cirugías Ambulatorias UNEME Escobedo.
 5. Unidad Shock Trauma Galeana.
 6. UNEME Pediátrica, integrada por:
 - 6.1 Centro de Prevención y Atención a la Obesidad Infantil.
 - 6.2 CREDI Centro Regional de Desarrollo Infantil y Estimulación Temprana.

- 7. Centro de Rehabilitación Física y Ortopedia Solidaridad.
- 8. Centro de Especialidades Dentales.
- 9. Centro Estatal de Transfusión Sanguínea.
- IX. Laboratorio Estatal.
- X. UNEME DEDICAM.

7) FIDEICOMISOS

Actualmente Servicios de Salud cuenta con fideicomiso del BANCO BANCREA Sociedad Anónima, Institución de Banca Múltiple, cuyo objeto consiste en lo siguiente:

- **Primera etapa.**- Garantizar a los niños, niñas y adolescentes de Nuevo León, menores de 18 años con diagnóstico de cáncer que no cuenten con algún tipo de seguridad social, el acceso efectivo a su atención integral;
- **Segunda etapa.**- Garantizar a las mujeres de Nuevo León, con diagnóstico de cáncer, que no cuenten con algún tipo de seguridad social, el acceso efectivo a la atención integral;
- **Tercera etapa.**- Garantizar a los menores de edad de Nuevo León de entre 0-cero a 5 cinco años, con diagnóstico de hipoacusia infantil, que no cuenten con algún tipo de seguridad social, el acceso efectivo a la atención integral;
- **Cuarta etapa.**- Garantizar a los adultos de Nuevo León con infarto agudo al miocardio (Código Infarto), que no cuenten con algún tipo de seguridad social, el acceso efectivo a la atención integral.

8) BASES DE PREPARACIÓN DE LOS ESTADOS FINANCIEROS

Los Estados Financieros del 01 de enero al 30 de junio 2024 se presentan conforme a las disposiciones establecidas por el Consejo Nacional de Armonización Contable (CONAC) y conforme a lo dispuesto por el Manual de Contabilidad Gubernamental, para mostrar la situación financiera del Ente Público.

La normatividad aplicada es la siguiente:

- Ley General de Contabilidad Gubernamental.
- Normas emitidas por el Consejo Nacional de Armonización Contable.
- Marco Conceptual de la Contabilidad Gubernamental.
- Manual de Contabilidad Gubernamental.
- Manual Único de Contabilidad Gubernamental para las Dependencias y Entidades Públicas del Gobierno.
- Principales Reglas del Registro y Valoración del Patrimonio (Elementos Generales).
- Reglas Específicas del Registro y Valoración del Patrimonio.

Postulados básicos aplicados por el Ente Público:

- Sustancia Económica.
- Entes Públicos.
- Existencia Permanente.
- Revelación Suficiente.
- Importancia Relativa.
- Registro e Integración Presupuestaria.
- Consolidación de la Información Financiera.
- Devengo Contable.
- Valuación.
- Dualidad Económica.
- Consistencia.

B) NOTAS DE DESGLOSE

NOTAS AL ESTADO DE SITUACIÓN FINANCIERA

ACTIVO

Efectivo en Caja, Bancos e Inversiones Temporales, Otros Efectivos y Equivalentes

La disponibilidad inmediata al 2do trimestre 2024.

Efectivo	454,500
Bancos/Tesorería	606'478,132
Inversiones Temporales	34'443,174
Total	\$ 641'375,806

Banco	Saldo
BANORTE	\$ 456'355,561
BANREGIO	95'392,449
BBVA	48'448,055
INBURSA	6'046,607
BANAMEX	225,460
BANCREA	10,000
	\$ 606'478,132

Inversiones Temporales

Las Inversiones están depositadas a la vista y son disponibles al momento en que se requieran.

Representa el monto excedente de efectivo invertido por el ente público, cuya recuperación se efectúa en un plazo inferior a tres meses.

Banco	Saldo
BANORTE	\$ 34'443,174
	\$ 34'443,174

Derechos a Recibir Efectivo o Equivalentes

Representan principalmente los derechos de cobro por concepto de convenios celebrados, transferencias, aportaciones y clientes, de los que se espera recibir una contraprestación en un plazo menor a doce meses, se integra como sigue:

a) Cuentas por Cobrar a Corto Plazo:

Transferencias Gobierno del Estado de Nuevo León	220'341,653
Servicios Médicos Prestados a Instituciones y Municipios	2'995,323
Sanciones a Proveedores	853,530
Subtotal	\$ 224'190,506

b) Deudores Diversos por Cobrar a Corto Plazo

Deudores Diversos	99,982
Subtotal	\$ 99,982
Total	\$ 224'290,488

Cuenta	Vencimiento a:				
	90 días	180 días	Menor o Igual a 365 días	Mayor a 365 días	Total
Transferencias Gobierno del Estado de Nuevo León	-	-	135'587,227	84'754,426	220'341,653
Servicios Médicos Prestados a Instituciones y Municipios	-	160,179	2'683,044	152,100	2'995,323
Sanciones a Proveedores	-	-	444,158	409,372	853,530
Deudores Diversos por Cobrar a Corto Plazo	92,657	-	2,355	4,970	99,982
TOTALES	92,657	160,179	138'716,784	85'320,868	224'290,488

Almacén de Materiales y Suministros de Consumo

Representa el valor de la existencia de los materiales y suministros de consumo, requeridos para la prestación de los servicios médicos y para el desempeño de las actividades administrativas del ente público, principalmente medicamentos y material de curación.

Su integración es la siguiente:

Medicinas y productos farmacéuticos	235'431,204
Materiales, accesorios y suministros médicos	135'913,197
Otros productos químicos	29'775,996
Productos químicos básicos	10'289,910
Plaguicidas, abonos y fertilizantes	9'940,563
Materiales y útiles de oficina	6'865,811
Materiales, accesorios y suministros de laboratorio	6'138,784
Prendas de protección personal	5'749,313
Material de limpieza	4'713,551
Vestuario y uniformes	4'571,928
Materiales y útiles para el procesamiento en equipos y bienes informáticos	1'005,558
Otros	1'645,908
Total	\$ 452'041,723

Total Activos Circulantes \$ 1,317'708,017

BIENES INMUEBLES

Al cierre del Segundo Trimestre del 2024 se cuenta con 536 Bienes Inmuebles registrados en el inventario de acuerdo a las Reglas de Registro y Valoración del Patrimonio, donde 34 de ellos son bienes bajo contrato de arrendamiento, 74 son bienes recibidos en comodato y 428 son considerados bienes propios.

Baja de Bienes Inmuebles

De acuerdo al cierre del Segundo Trimestre del año 2024 no se efectuaron bajas.

Obras en proceso

El monto total al cierre del Segundo Trimestre del año 2024 de las obras en proceso es de **\$ 7'099,682 MN**

Depreciación

Cabe mencionar que el saldo de la cuenta **1261 DEPRECIACION ACUMULADA DE BIENES INMUEBLES** y la cuenta **5513 DEPRECIACION DE BIENES INMUEBLES** referentes a la depreciación de bienes Inmuebles al cierre del Segundo Trimestre del año 2024 son de **\$ 242'384,530 MN** y **\$ 25'667,889 MN** respectivamente.

Saldos al 30 de Junio de 2024:

En la siguiente tabla, se presentan de manera agrupada por cuenta los saldos al cierre del Segundo Trimestre del año 2024:

CUENTA	DESCRIPCIÓN	SALDO
1231	Terrenos	623'922,960
1233	Edificios No Habitacionales	2,304'007,068
1236	Obras en Proceso	137'364,038
1261	Depreciacion Acumulada de Bienes Inmuebles	242'384,530
5513	Depreciacion de Bienes Inmuebles	25'667,889

BIENES MUEBLES

Adquisiciones de Bienes Muebles

Al cierre del Segundo Trimestre de 2024, el saldo correspondiente a las cuentas del activo fijo y los bienes intangibles asciende a \$ 3,302'420,939 MN debido al incremento de \$ 37'286,507 MN por las adquisiciones durante el Segundo Trimestre del año en curso, donde destaca la adquisición de 1 EQUIPO DE RADIOLOGIA DIGITAL FIJO, 1 MESA DE CIRUGIA, 1 RENOVACION DE LICENCIA DE PROTECCION ANTIVIRUS, 1 EQUIPO MULTIDETECTOR DE RAYOS X, 1 AIRE ACONDICIONADOR DIVIDIDO DE 20 TONELADAS, 1 UNIDAD PORTATIL RAYOS X para las unidades de Dirección de Hospitales, UNEME Shock Trauma de Galena, Subdirección de Recursos Financieros, Dirección de Planeación, y Subsecretaría de Regulación y Fomento Sanitario.

Baja de Bienes Muebles

En cuanto a las bajas en el Segundo Trimestre del año 2024 se efectuaron por la cantidad de \$ 1'066,765 MN lo cual fue por término de vigencia de licencia de software.

Depreciación

Cabe mencionar que el saldo de la cuenta **1263 DEPRECIACIÓN ACUMULADA DE BIENES MUEBLES** y la cuenta **5515 DEPRECIACIÓN DE BIENES MUEBLES** referentes a la depreciación de bienes Muebles al cierre del Segundo Trimestre del año 2024 son de \$ 2,086'284,170 MN y \$ 132'297,525 MN respectivamente.

Inversión en Bienes Muebles

La inversión en bienes muebles durante el Segundo Trimestre 2024 se integra de la siguiente manera:

CUENTA	CONCEPTO	IMPORTE
1241	Mobiliario y Equipo de Administración	\$ 11'669,404
1242	Mobiliario y Equipo Educativo y Recreativo	478,650
1243	Equipo e Instrumental Médico y de Laboratorio	18'592,029
1244	Equipo de Transporte	1'812,500
1246	Maquinaria Otros Equipos y Herramienta	3'027,257
1251	Software	1'706,667
Total	Bienes Muebles	\$ 37'286,507

Pasivo

Proveedores por Pagar a Corto Plazo

Orvi Distribuciones, S.A. de C.V.	84'748,410
Universidad Autónoma de Nuevo León	46'346,804
Visión Conservación y Mantenimiento, S. de R.L. de C.V.	41'158,312
Hisa Farmacéutica, S.A. de C.V.	31'660,375
Farmaceuticos Maypo, S.A. de C.V.	31'448,332
Servicios Paraclínicos, S.A. de C.V.	29'794,237
Artimedica, S.A. de C.V.	27'576,499
Agencia de Protección Integral y Tecnología de Occidente, S. de R.L. de C.V.	26'234,379
Servicios Estrella Azul de Occidente, S.A. de C.V.	23'110,295
A.B.P. Seguridad Privada, S.A. de C.V.	14'709,547
Laboratorios de Biológicos y Reactivos de México, S.A. de C.V.	11'135,254
Grupo Dequivadem, S.A de C.V.	9'960,500
Comercialización e Ingeniería en Equipo Médico, S.A. de C.V.	9'456,254
Segurtec Group México, S.A. de C.V.	9'163,972
Análisis y Soluciones en Salud, S.A de C.V.	8'615,968
Cas Vic, S.A de C.V.	7'712,105
Control Técnico y Representaciones, S.A de C.V.	7'638,511
Electronics For Medicine, S.A de C.V.	7'601,559
Municipio de San Pedro Garza García, Nuevo León	7'249,609
Servicios Broxel, S.A.P.I. de C.V.	7'135,471
Technology Depot, S.A. de C.V.	6'422,532
Praxair México, S. de R.L. de C.V.	6'400,940
Medicina, Equipo y Distribución, S.A de C.V.	6'103,431
Teléfonos de México, S.A.B. de C.V.	5'658,804
Grupo Quiran, S.A. de C.V.	4'954,928
Control Scientific, S.A. de C.V.	4'926,020
Gart Medic, S.A de C.V.	4'653,076
GP Medical and Control Service, S.A.S	4'579,985
Equipos y Sistemas para Medir y Tratar Agua, S.A. de C.V.	4'483,017
Construcciones Denva18, S.A. de C.V.	4'266,135
Med Evolution SAPI de C.V.	4'039,531
Mcs Network Solution, S.A. de C.V.	3'822,860
Comercializadora Alefarm S.A. de C.V.	3'793,913
Bioclinsa, S.A. de C.V.	3'724,511
Guadalupe Morales Plata	3'648,464
Sistemas Integrales en Electricidad, S.A. de C.V.	3'466,125
Netzy Solutions, S.A. de C.V.	3'437,898
Impulsora de Rentas y Servicios, S.A. de C.V.	3'276,652
Comercializadora de Reactivos para Laboratorios y Materiales para Hospitales, S.A. de C.V.	3'238,382
Value Arrendadora, S.A. de C.V. S.O.F.O.M E.R Value Grupo Financiero	3'097,557
Otros	87'236,582
Subtotal	\$617'687,736

Informe de Avance de Gestión Financiera
Segundo Trimestre 2024



Contratistas por Obras Públicas por Pagar a Corto Plazo

PEI-0208/2022 Construcción y Equipo de Uneme General Teran, N.L.	3'362,977
PEI-0036/2023 Estudios Tecnicos para el Hospital Infantil de Nuevo León	131,080

Subtotal \$ 3'494,057

Retenciones y Contribuciones por Pagar a Corto Plazo

Retención de Impuestos por Pagar a Corto Plazo SAR-FOVISSSTE	40'920,926
Aportaciones al ISSSTE	35'123,554
Aportaciones al FOVISSSTE	11'061,814
Seguros Argos, S.A. de C.V.	3'933,606
Aseguradora Metlife	1'017,287
Otros	990,767
	3'859,124

Subtotal \$ 96'907,078

Otras Cuentas por Pagar a Corto Plazo

Pasantes y Residentes	209,934
-----------------------	---------

Subtotal \$ 209,934

Provisiones a Corto Plazo

Demandas y Juicios a Corto Plazo (<i>Juicios Laborales</i>)	6'794,056
Demandas y Juicios a Corto Plazo (<i>Juicios Administrativos</i>)	287,726

Subtotal \$ 7'081,782

Provisiones a Largo Plazo

Demandas y Juicios a Largo Plazo (<i>Juicios Laborales</i>)	98'010,618
Demandas y Juicios a Largo Plazo (<i>Juicios Administrativos</i>)	2'744,903
Contingencias a Largo Plazo NIF D-3 Beneficios a los Empleados	570'464,248

Subtotal \$ 671'219,769

Total \$ 1,396'600,356

Informe de Avance de Gestión Financiera
Segundo Trimestre 2024

Cuenta	Vencimiento a:				
	90 días	180 días	Menor o igual a 365 días	Mayor a 365 días	Total
Servicios Personales	-	-	-	-	-
Proveedores	432'030,092	43'895,672	76'579,389	65'182,583	617'687,736
Contratistas por Obras Públicas por Pagar a Corto Plazo	3'362,977	131,080	-	-	3'494,057
Retenciones y Contribuciones por Pagar a Corto Plazo	96'933,103	28,892	-5,045	-49,872	96'907,078
Otras Cuentas por Pagar a Corto Plazo	209,934	-	-	-	209,934
Provisiones para Demandas y Juicios a Corto Plazo	7'081,782	-	-	-	7'081,782
Provisiones para Demandas y Juicios a Largo Plazo	-	-	-	100'755,521	100'755,521
Provisiones para Contingencias a Largo Plazo	-	-	-	570'464,248	570'464,248
Total	539'617,888	44'055,644	76'574,344	736'352,480	1,396'600,356

**Informe de Avance de Gestión Financiera
Segundo Trimestre 2024**

JUICIOS LABORALES ACTIVOS AL 30 JUNIO 2024					
AÑO	EXPEDIENTE	MONTO	AÑO	EXPEDIENTE	MONTO
2002	768/V02/2002	1,898	2019	P-(1/203/19)	2'480,702
2004	3763/V/10/2004	15'800,526	2019	P-(1/212/19)	2'100,246
2006	07891,11819 y ACUM	33'319,439	2021	P-(1/58/2021)	2'234,992
2010	06564/V/10/2010	247,897	2021	P-(1/103/2021)	124,466
2010	0815/V/10/2010	603,746	2021	P-(1/106/2021)	833,767
2011	04136/V/10/2011	83,369	2021	P-(1/137/2021)	1'195,387
2011	10255/V/10/2011	405,075	2021	P-(1/176/2021)	870,268
2013	10992/V/10/2013	3'470,187	2021	P-(1/182/21)	194,636
2013	12357/V/10/2013	41,695	2021	P-(1/217/21)	238,899
2014	06468/V/10/2014	4'239,627	2021	P-(1/26/2021)	1'632,092
2015	01016/V/10/2015	1'591,464	2021	P-(1/87/21)	1'844,422
2015	10642/V/10/15	1'046,301	2021	P-(1/95/2021)	749,653
2018	P-(1/04/18)	450,079	2022	P-(1/107/2022)	497,978
2018	P-(1/104/18)	2'340,062	2022	P-(1/20/2022)	291,194
2018	P-(1/105/18)	842,683	2022	P-(1/239/2022)	1'393,258
2018	P-(1/109/18)	2'523,309	2022	P-(1/297/2022)	1'119,978
2018	P-(1/218/18)	493,151	2022	P-(1/303/2022)	3'002,119
2018	P-(1/69/18)	141,834	2022	P-(1/342/2022)	467,732
2019	P-(1/104/2019)	542,398	2022	P-(1/70/2022)	750,000
2019	P-(1/112/19)	435,900	2022	P-44/22YACUMP-110/22	1'653,193
2019	P-(1/124/19)	1'855,024	2023	P-(1/114/2023)	1'408,554
2019	P-(1/125/19)	1'701,963	2023	P-(1/83/2023)	4'643,292
2019	P-(1/126/19)	1'096,018	2023	P-(1/206/23)	594,345
2019	P-(1/134/19)	1'052,982	2023	P-(1/60/2023)	147,864
TOTAL GENERAL					104'804,674

JUICIOS ADMINISTRATIVOS ACTIVOS AL 30 JUNIO 2024		
AÑO	EXPEDIENTE	MONTO
2017	1498/2017	13,048
2017	659/2017	1'131,244
2018	315/2018	923,232
2020	993/2020	677,378
2023	1399/2023	287,727
TOTAL GENERAL		3'032,629

**NOTAS AL ESTADO DE ACTIVIDADES
GASTOS DE FUNCIONAMIENTO**

Servicios Personales

- Otras prestaciones sociales y económicas	505'496,411
- Remuneraciones al personal de carácter permanente	480'375,843
- Remuneraciones al personal de carácter transitorio	312'839,277
- Remuneraciones adicionales y especiales	307'159,134
- Seguridad social	136'320,393
- Pago de estímulos a servidores públicos	5'284,235
Subtotal \$	1,747'475,293

Materiales y Suministros

- Productos químicos, farmacéuticos y de laboratorio	702'028,505
- Alimentos y utensilios	61'820,879
- Materiales de administración, emisión de documentos y artículos oficiales	11'293,457
- Combustibles, lubricantes y aditivos	10'784,142
- Vestuario, blancos, prendas de protección y artículos deportivos	9'717,980
- Herramientas, refacciones y accesorios menores	9'014,488
- Materiales y artículos de construcción y de reparación	5'233,904
- Materias primas y materiales de producción y comercialización	153,071
Subtotal \$	810'046,426

Servicios Generales

- Servicios profesionales, científicos y técnicos y otros servicios	298'767,370
- Servicio de instalación, reparación, mantenimiento y conservación	219'655,059
- Servicios básicos	61'082,891
- Servicios de arrendamiento	36'691,820
- Servicios financieros, bancarios y comerciales	34'716,765
- Servicios de comunicación social y publicidad	34'458,828
- Servicios de traslados y viáticos	2'872,595
- Otros servicios generales	2'163,369
- Servicios oficiales	406,001
Subtotal \$	690'814,698

Transferencias Asignaciones, Subsidios y Otras Ayudas

- Subsidios		66'319,054
	Subtotal	66'319,054

Otros Gastos y Perdidas Extraordinarias

- Depreciación de bienes muebles		132'297,525
- Depreciación de bienes inmuebles		25'667,889
- Otros gastos varios		9'441,877
- Disminución de bienes por pérdida, obsolescencia y deterioro		1'571,676
- Gastos de ejercicios anteriores		1'191,790
	Subtotal	170'170,757

Total Gastos y Otras Pérdidas \$ **3,484'826,228**

INGRESOS

Integración de Ingresos:

Cuotas de Recuperación por Prestación de Servicios Médicos	8'609,293
Sanciones a Proveedores por Entregas Extemporáneas	3'683,692
Otros	2'302,595
Subtotal \$	14'595,580

Participaciones y Aportaciones

Recursos Fondo de Aportaciones para los Servicios de Salud (FASSA)	1,715'359,549
Unidad Médica Integral para Personas Transgénero	7'359,491
Instituto de Salud para el Bienestar (INSABI)	319'449,565
Aportación Líquida Estatal INSABI	286'936,111
Instituto de Salud para el Bienestar (INSABI / ESPECIE)	112'677,089
Fondo de Salud para el Bienestar (FONSABI-ESPECIE)	60'775,335
SaNAS (ESPECIE)	49'964,797
COFEPRIS	10'270,894
Atención de Enfermedades Gastos Catastróficos.	9'592,570
Prevención y Tratamiento de Adicciones	8'945,001
SaNAS Líquido	4'444,126
Fortalecimiento a la Atención Médica	3'693,917
SaNAS Especie Remanente	509,134
Subtotal \$	2,589'977,579

Transferencias y Asignaciones

Transferencias del Gobierno del Estado	434'098,313
Fideicomiso para la Atención de Enfermedades de Alto Costo (FADEAC)	116'611,315
Gasto Corriente Prevención de Enfermedades	44'192,017
Construcción y Equipamiento de UNEME General Terán, N.L.	8'859,909
Construcción y Equipamiento Centro de Salud con Servicios Ampliados en San Pedro Garza García, N.L.	2'303,130
Construcción de la UNEME Allende, N.L.	1'426,190
Subtotal \$	607'490,874

Otros Ingresos y Beneficios

Intereses Bancarios	34'431,957
Ingresos por apoyo en especie de Entidades e Instituciones (Servicios de Salud de Yucatán)	11,453
Otros	46,147
Subtotal \$	34'489,557

Total de Ingresos y Otros Beneficios Varios \$ 3,246'553,590

NOTAS AL ESTADO DE VARIACIONES EN LA HACIENDA PÚBLICA/PATRIMONIO

Hacienda Pública/Patrimonio		
Concepto	2DO TRIMESTRE 2024	ANUAL 2023
Hacienda Pública/Patrimonio Contribuido	1,421,817,643	1,399,499,244
Aportaciones	2,921,670	2,921,670
Donaciones de Capital	76,927,626	54,609,227
Actualización de la Hacienda Pública/Patrimonio	1,341,968,346	1,341,968,347
Hacienda Pública/Patrimonio Generado	2,963,258,646	3,252,073,477
Resultado del Ejercicio (Ahorro/Desahorro)	-238,272,638	-17,430,756
Resultado de Ejercicios Anteriores	3,850,839,338	3,868,270,094
Revalúos	-	-
Reservas	-	-
Rectificación de Resultados de Ejercicios Anteriores	-649,308,054	-598,765,861
Exceso o Insuficiencia en la Actualización de la Hacienda Pública/Patrimonio	-187,145,414	-187,145,414
Resultado por Posición Monetaria	-	-
Resultado por Tenencia de Activos no Monetarios	-187,145,414	-187,145,414
Total Hacienda Pública/Patrimonio	4,197,930,875	4,464,427,307

NOTAS AL ESTADO DE FLUJO DE EFECTIVO

Conciliación de Flujo de Efectivo Netos		
Concepto	2DO TRIMESTRE 2024	2DO TRIMESTRE 2023
Resultado del Ejercicio Ahorro/Desahorro	-238,272,638	453,508,286
Movimiento de partidas (o rubros) que no afectan al efectivo	-50,542,193	-296,936,019
Depreciación	-	-
Rectificación de resultados de ejercicios anteriores	-50,542,193	-296,936,019
Flujos de Efectivo Netos de las Actividades de Operación	-288,814,831	156,572,267

Informe de Avance de Gestión Financiera
Segundo Trimestre 2024

Efectivo y Equivalentes		
Concepto	2DO TRIMESTRE 2024	2DO TRIMESTRE 2023
Efectivo	454,500	405,300
Bancos/Tesorería	-57,681,902	-85,786,393
Bancos/Dependencias y Otros	-21,554,863	71,507,729
Inversiones Temporales (Hasta 3 meses)	-	-
Fondo con Afectación Específicas	-	-
Depósitos de Fondos de Terceros en Garantía y/o Administración	-	-
Otros Efectivos y Equivalentes	-	-
Total	-78,782,265	-13,873,364

Adquisiciones de Actividades de Inversión efectivamente pagadas		
Concepto	2DO TRIMESTRE 2024	2DO TRIMESTRE 2023
Bienes Inmuebles, Infraestructura y Construcciones en Procesos	19,713,457	4,461,480
Terrenos	-	-
Viviendas	-	-
Edificios no Habitacionales	-	-
Infraestructura	-	-
Construcciones en Proceso en Bienes de Dominio Público	-	-
Construcciones en Proceso en Bienes Propios	19,713,457	4,461,480
Otros Bienes Inmuebles	-	-
Bienes Muebles	37,913,462	23,433,162
Mobiliario y Equipo de Administración	13,119,554	11,850,465
Mobiliario y Equipo Educativo y Recreativo	487,903	783,110
Equipo e Instrumental Médico y de Laboratorio	19,418,030	5,567,403
Vehículos y Equipo de Transporte	1,812,500	5,232,184
Equipo de Defensa y Seguridad	-	-
Maquinaria, Otros Equipos y Herramientas	3,075,475	-
Colecciones, Obras de Arte y Objetos Valiosos	-	-
Activos Biológicos	-	-
Otras Inversiones	1,743,787	-
Total	59,370,706	27,894,642

**Informe de Avance de Gestión Financiera
Segundo Trimestre 2024**



SERVICIOS DE SALUD DE NUEVO LEÓN FLUJO DE FONDOS DEL 01 DE ENERO AL 30 DE JUNIO DE 2024 (CIFAS DE PESOS)			
CONCEPTO	ESTIMADO/APROBADO	DEVENGADO	RECAUDADO/PAGADO
Rubros de Ingresos	8,251,066,537	3,246,440,338	3,246,440,338
Impuestos	0	0	0
Cuentas y Aportaciones a la Seguridad Social	0	0	0
Contribuciones de Mejoras	0	0	0
Derechos	0	0	0
Productos	0	0	0
Aprovechamientos	79,245,435	40,362,592	40,362,592
Ingresos por Ventas de Bienes y Servicios	56,271,029	8,609,293	8,609,293
Participaciones y Aportaciones	6,149,120,433	2,589,977,579	2,589,977,579
Transferencias, Asignaciones, Subsidios y Otras Ayudas	1,988,449,640	607,490,874	607,490,874
Ingresos Derivados de Financiamientos	0	0	0
Capítulos de Gasto	8,251,066,537	3,376,950,326	2,870,866,042
Servicios Personales	4,124,426,530	1,747,585,302	1,716,746,300
Materiales y Suministros	1,637,440,659	606,731,195	573,342,698
Servicios Generales	2,099,099,638	690,019,762	482,271,871
Transferencias, Asignaciones, Subsidios y Otras Ayudas	155,265,237	68,319,054	54,560,195
Bienes Muebles, Inmuebles e Intangibles	182,759,374	46,801,636	27,725,666
Inversión Pública	71,495,089	19,713,457	16,219,400
Inversiones Financieras y Otras Provisiones	0	0	0
Participaciones y Aportaciones	0	0	0
Deuda Pública	0	0	0
Superávit / Déficit	(0)	(130,509,988)	375,574,296
CONCEPTO	ESTIMADO/APROBADO	DEVENGADO	RECAUDADO/PAGADO
No Etiquetado	2,075,963,979	730,472,480	567,094,765
Recursos Fiscales	135,976,545	23,481,753	12,566,230
Financiamientos Internos	0	0	0
Financiamientos Externos	0	0	0
Ingresos Propios	61,373,624	39,598,305	28,633,430
Recursos Federales	0	0	0
Recursos Estatales	1,877,459,261	667,407,098	525,866,782
Otros Recursos de Libre Disposición	164,545	5,324	5,324
Etiquetado	6,175,122,558	2,646,477,846	2,303,771,277
Recursos Fiscales	0	0	0
Financiamientos Internos	0	0	0
Financiamientos Externos	0	0	0
Ingresos Propios	0	0	0
Recursos Federales	5,575,248,211	2,421,838,165	2,107,789,352
Recursos Estatales	573,872,222	224,536,380	195,978,625
Otros Recursos de Libre Etiquetado	25,002,125	3,301	3,301
Totales	8,251,066,537	3,376,950,326	2,870,866,042

"Bajo protesta de decir la verdad declaramos que los Estados Presupuestarios y sus notas, son razonablemente correctos y son responsabilidad del emisor"


Dra. Alma Rosa Marroquín Escamilla
Directora General


Lic. Vicente Arturo López Limón
Director Administrativo

**CONCILIACIÓN ENTRE LOS INGRESOS Y EGRESOS
CONTABLES Y PRESUPUESTALES**

SERVICIOS DE SALUD DE NUEVO LEÓN CONCILIACIÓN ENTRE LOS INGRESOS PRESUPUESTARIOS Y CONTABLES DEL 1 ENERO AL 30 JUNIO (Cifras en pesos)	
Concepto	2024
1. Total de Ingresos Presupuestarios	3,246,440,338
2. Más Ingresos Contables No Presupuestarios	113,252
2.1 Ingresos Financieros	0
2.2 Incremento por Variación de Inventarios	0
2.3 Disminución del Exceso de Estimaciones por Pérdida o Deterioro u Obsolescencia	0
2.4 Disminución del Exceso de Provisiones	0
2.5 Otros Ingresos y Beneficios Varios	113,252
2.6 Otros Ingresos Contables No Presupuestarios	0
3. Menos Ingresos Presupuestarios No Contables	0
3.1 Aprovechamientos Patrimoniales	0
3.2 Ingresos Derivados de Financiamientos	0
3.3 Otros Ingresos Presupuestarios No Contables	0
4. Total de Ingresos Contables	3,246,553,590

Informe de Avance de Gestión Financiera
Segundo Trimestre 2024

SERVICIOS DE SALUD DE NUEVO LEÓN	
CONCILIACIÓN ENTRE LOS EGRESOS PRESUPUESTARIOS Y LOS GASTOS CONTABLES	
DEL 1 ENERO AL 30 JUNIO	
(Cifras en pesos)	
Concepto	2024
1. Total de Egresos Presupuestarios	3,376,950,328
2. Menos Egresos Presupuestarios No Contables	62,294,850
2.1 Materias Primas y Materiales de Producción y Comercialización	0
2.2 Materiales y Suministros	0
2.3 Mobiliario y Equipo de Administración	5,120,407
2.4 Mobiliario y Equipo Educativo y Recreativo	7,856,362
2.5 Equipo e Instrumental Médico y de Laboratorio	20,048,729
2.6 Vehículos y Equipo de Transporte	1,812,500
2.7 Equipo de Defensa y Seguridad	0
2.8 Maquinaria, Otros Equipos y Herramientas	3,075,475
2.9 Activos Biológicos	0
2.10 Bienes Inmuebles	0
2.11 Activos Intangibles	1,743,787
2.12 Obra Pública en Bienes de Dominio Público	0
2.13 Obra Pública en Bienes Propios	19,713,457
2.14 Acciones y Participaciones de Capital	0
2.15 Compra de Títulos y Valores	0
2.16 Concesión de Préstamos	0
2.17 Inversiones en Fideicomisos, Mandatos y Otros Análogos	0
2.18 Provisiones para Contingencias y Otras Erogaciones Especiales	0
2.19 Amortización de la Deuda Pública	0
2.20 Adeudos de Ejercicios Fiscales Anteriores (ADEFAS)	0
2.21 Otros Egresos Presupuestarios No Contables	2,924,133
3. Más Gastos Contables No Presupuestarios	170,170,742
3.1 Estimaciones, Depreciaciones, Deterioros, Obsolescencia y Amortizaciones	159,537,090
3.2 Provisiones	0
3.3 Disminución de Inventarios	0
3.4 Otros Gastos	10,633,652
3.5 Inversión Pública no Capitalizable	0
3.6 Materiales y Suministros (consumos)	0
3.7 Otros Gastos Contables No Presupuestarios	0
4. Total de Gastos Contables	3,484,826,228

C) NOTAS DE MEMORIA (CUENTAS DE ORDEN)

Las cuentas que se manejan para efectos de estas Notas son las siguientes:

Cuentas de Orden Contables
Concepto
Bienes Bajo Contrato en Comodato
Contrato de Comodato por Bienes
Fondo de Ahorro Estatal Capitalizable Fideicomiso
Fondo de Ahorro Estatal Capitalizable Fideicomiso
Fondo de Ahorro Personal Regularizado
Fondo de Ahorro Personal Regularizado
Fondo de Ahorro O.P.D. y Formalizados 1,2,3
Fondo de Ahorro O.P.D. y Formalizados 1,2,3
Bienes Bajo Contrato de Arrendamiento
Contrato de Arrendamiento por Bienes

Informe de Avance de Gestión Financiera
Segundo Trimestre 2024



Cuentas de Orden Presupuestarias de Ingresos	
Concepto	2do Trimestre 2024
Ley de Ingresos Estimada	8,116,785,950
Ley de Ingresos por Ejecutar	(5,004,646,199)
Modificaciones a la Ley de Ingresos Estimada	134,300,587
Ley de Ingresos Devengada	3,246,440,338
Ley de Ingresos Recaudada	3,246,440,338

Cuentas de Orden Presupuestarias de Egresos	
Concepto	2do Trimestre 2024
Presupuesto de Egresos Aprobado	8,116,785,950
Presupuesto de Egresos por Ejercer	(896,115,827)
Modificaciones al Presupuesto de Egresos Aprobado	134,300,587
Presupuesto de Egresos Comprometido	7,354,970,710
Presupuesto de Egresos Devengado	3,376,950,326
Presupuesto de Egresos Ejercido	3,356,253,937
Presupuesto de Egresos Pagado	2,870,866,042

"Bajo protesta de decir la verdad declaramos que los Estados Financieros y sus notas, son razonablemente correctos y son responsabilidad del emisor".


Dra. Alma Rosa Marroquín Escamilla
Directora General


Lic. Vicente Arturo López Limón
Director Administrativo