



SSNL

Servicios de Salud de Nuevo León

SERVICIOS DE SALUD DE NUEVO LEÓN

ANTECEDENTES

Servicios de Salud de Nuevo León es un Organismo Público Descentralizado de la Administración Pública del Estado con personalidad jurídica y patrimonio propios, creado mediante el Decreto 328 publicado en el Periódico Oficial del Estado el 18 de diciembre de 1996.

MISIÓN

Coordinar las acciones necesarias para mejorar el nivel de salud de la población neoleonesa a través de la aplicación de estrategias que permitan mantener la cobertura total, con servicios integrales de calidad homogénea y el fortalecimiento de las acciones a los grupos de mayor riesgo.

INFORMACIÓN OPERATIVA RELEVANTE

La labor sustantiva de los Servicios de Salud de Nuevo León O.P.D. es atender a la población que no cuenta con seguridad social, que asciende a 1,770,713* habitantes que representan el 30.35% del total en la entidad.

El objetivo tanto del Plan Nacional de Desarrollo 2019-2024, como del Programa Sectorial de Salud 2019 – 2024, es lograr la cobertura universal con acceso efectivo y con calidad a los servicios de salud para los mexicanos, independientemente de su condición social o laboral. En respuesta a este compromiso, se elaboró a nivel federal el Modelo de Atención Integral en Salud (MAIS) con la colaboración de las instituciones del sector salud.

Los esfuerzos para la creación de este modelo de atención datan desde la década de los ochenta con el Modelo de Atención a la Salud para la Población Abierta (MASPA). En el año 2000 se diseñó el Modelo Integrador de Atención a la Salud (MIDAS), con un enfoque de integrar funcionalmente al sector. El MAIS, retoma las mejores prácticas del MASPA y del MIDAS. En este sentido, podemos afirmar que el MAIS, se centra en la atención a la persona, opera en redes integrales de servicios e incluye un fuerte componente de participación de la población a través de la integración de redes sociales. Este considera además, el escalonamiento de la cartera de servicios del Sistema de Protección Social en Salud y la atención de la prestación de los servicios de las zonas urbanas del país.

* Consejo Nacional de Población (CONAPO) 2010

El Modelo de Atención Integral en Salud surge como un esquema para homogenizar la prestación de servicios de salud que otorgan las instituciones que conforman el Sistema Nacional de Salud para permitir el acceso integral y universal a servicios esenciales de calidad, a todas las personas y comunidades sin discriminación alguna independientemente de su condición laboral, evitando un riesgo financiero que genere empobrecimiento a la población. Esto se logrará mejorando la organización de los recursos y el desempeño de los servicios de salud en el país.

Durante el primer trimestre del año 2023, en Nuevo León se otorgaron 381,734 consultas en el primer y segundo nivel de atención, de las cuales 40,499 consultas son de especialidad**.

Las Unidades Hospitalarias registraron 9,575 egresos**, con 3,321 intervenciones quirúrgicas**; en ginecología se atendieron 3,999 partos**. Además se otorgaron 40,622 atenciones de urgencias** y 20,901 atenciones odontológicas**, en estas últimas se incluyen también las atenciones del primer nivel de atención.

Es importante hacer mención que uno de los principales Programas Preventivos por su impacto es el de Vacunación Universal. Por lo que las dosis aplicadas de los biológicos en el primer trimestre del año 2023 son las siguientes:

- Sabin (Polio) 0 dosis.
- Pentavalente 29,371 dosis.
- S R P 19,891 dosis.
- B C G 7,024 dosis.
- Rotavirus 15,391 dosis.
- Neumococo 24,783 dosis.

En las actividades auxiliares del diagnóstico se realizaron 571,340 exámenes de laboratorio** 19,880 estudios radiológicos** durante el primer trimestre del año 2023.

Los datos que se presentan se consideran preliminares, ya que aún no han cerrado la actualización del Sistema Nacional de Información en Salud y de los sistemas que lo retroalimentan.

Información con corte al día 10 de abril del 2023.

La vacuna tipo SABIN (Polio) se dejó de utilizar a Nivel Nacional a partir del mes de abril del 2020.

Fuente: SIMBA, SIS, SAEH, SEUL y SINAC.

De conformidad a lo establecido en la Constitución Política del Estado Libre y Soberano de Nuevo León; la Ley de Administración Financiera para el Estado de Nuevo León; la Ley Orgánica de la Administración Pública para el Estado de Nuevo León; la Ley de Fiscalización Superior del Estado de Nuevo León y La Ley General de Contabilidad Gubernamental, el Ejecutivo y sus Organismos Descentralizados y Fideicomisos, así como las personas físicas o morales, públicas o privadas que reciban recursos públicos, deberán rendir su Cuenta Pública en forma anual al H. Congreso del Estado, en los términos y plazos que esta misma legislación establece. Por lo anterior, se emite la Cuenta Pública Primer Trimestre del ejercicio 2023.

Informe de Avance de Gestión Financiera
Primer Trimestre 2023



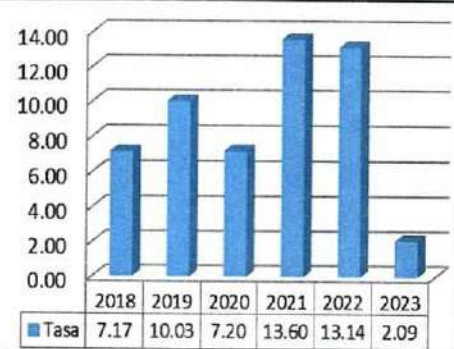
SERVICIOS DE SALUD DE NUEVO LEÓN INDICADORES DE GESTIÓN PRIMER TRIMESTRE 2023																		
Tipo	Nombre	Período	Unidad de Medida															
De gestión	Morbilidad por Dengue Clásico	Primer trimestre 2023	Tasa por cada 100,000															
Variables de Cálculo	Algoritmo	Indicador	Interpretación del resultado															
Casos de dengue clásico entre población total multiplicado por 100,000	$(1/5,833,569) * 100,000$	0.02	Durante el primer trimestre del 2023, se registra 1 caso de Dengue No Grave, arrojando una tasa de 0.02 casos por cada 100,000 habitantes.															
Meta 2023	Comportamiento (Indicador / Meta)	Resultados últimos 5 años		Gráfico														
14.10	0.001	2018	12.47	<table border="1"> <thead> <tr> <th>Año</th> <th>Tasa</th> </tr> </thead> <tbody> <tr> <td>2018</td> <td>12.47</td> </tr> <tr> <td>2019</td> <td>8.01</td> </tr> <tr> <td>2020</td> <td>40.89</td> </tr> <tr> <td>2021</td> <td>1.13</td> </tr> <tr> <td>2022</td> <td>0.69</td> </tr> <tr> <td>2023</td> <td>0.02</td> </tr> </tbody> </table>	Año	Tasa	2018	12.47	2019	8.01	2020	40.89	2021	1.13	2022	0.69	2023	0.02
Año	Tasa																	
2018	12.47																	
2019	8.01																	
2020	40.89																	
2021	1.13																	
2022	0.69																	
2023	0.02																	
		2019	8.01															
		2020	40.89															
		2021	1.13															
		2022	0.69															

*Información con corte al día 10 de abril del 2023.

**Informe de Avance de Gestión Financiera
Primer Trimestre 2023**



SERVICIOS DE SALUD DE NUEVO LEÓN			
INDICADORES DE GESTIÓN			
PRIMER TRIMESTRE 2023			
Tipo	Nombre	Período	Unidad de Medida
De gestión	SIDA (casos y seropositivos)	Primer trimestre 2023	Tasa por cada 100,000
Variables de Cálculo	Algoritmo	Indicador	Interpretación del resultado
Casos nuevos entre población total multiplicado por 100,000	$(122/5,833,569) * 100,000$	2.09	Podemos interpretar que la tasa de incidencia de VIH/SIDA en el Estado de Nuevo León, para el 1er. Trimestre es de 2.09 casos por cada 100,000 habitantes.
Meta 2023	Comportamiento (Indicador/Meta)	Resultados últimos 5 años	
9.00	0.23	2018	7.17
		2019	10.03
		2020	7.20
		2021	13.60
		2022	13.14
		2023	2.09



*Información con corte al día 10 de abril del 2023.

Informe de Avance de Gestión Financiera
Primer Trimestre 2023



SERVICIOS DE SALUD DE NUEVO LEÓN																		
INDICADORES DE GESTIÓN																		
PRIMER TRIMESTRE 2023																		
Tipo	Nombre	Período	Unidad de Medida															
De gestión	Mortalidad por Enfermedades Diarreicas Agudas en menores de 5 años	Primer trimestre 2023	Tasa por cada 100,000															
Variables de Cálculo	Algoritmo	Indicador	Interpretación del resultado															
Muertes por EDA's entre población < 5 años multiplicado por 100,000	$(0/453,203) * 100,000$	0.00	Durante el Primer Trimestre 2023 no se han ratificado defunciones por Enfermedad Diarreica Aguda (EDA's) en el Comité Estatal de Estrategias para la Reducción de la Mortalidad en la Infancia (COERMI); continúan las acciones de promoción y prevención para contribuir a la disminución de la morbimortalidad de estas enfermedades.															
Meta 2023	Comportamiento (Indicador/Meta)	Resultados últimos 5 años		Gráfico														
1.1	0.00	2018	0.46	<table border="1"> <thead> <tr> <th>Año</th> <th>Tasa</th> </tr> </thead> <tbody> <tr> <td>2018</td> <td>0.46</td> </tr> <tr> <td>2019</td> <td>0.22</td> </tr> <tr> <td>2020</td> <td>0.66</td> </tr> <tr> <td>2021</td> <td>0.22</td> </tr> <tr> <td>2022</td> <td>0.00</td> </tr> <tr> <td>2023</td> <td>0.00</td> </tr> </tbody> </table>	Año	Tasa	2018	0.46	2019	0.22	2020	0.66	2021	0.22	2022	0.00	2023	0.00
Año	Tasa																	
2018	0.46																	
2019	0.22																	
2020	0.66																	
2021	0.22																	
2022	0.00																	
2023	0.00																	
		2019	0.22															
		2020	0.66															
		2021	0.22															
		2022	0.00															

*Información con corte al día 10 de abril del 2023.

**Informe de Avance de Gestión Financiera
Primer Trimestre 2023**



SERVICIOS DE SALUD DE NUEVO LEÓN																
INDICADORES DE GESTIÓN																
PRIMER TRIMESTRE 2023																
Tipo	Nombre	Período	Unidad de Medida													
De gestión	Morbilidad por Cólera	Primer trimestre 2023	Tasa por cada 100,000													
Variables de Cálculo	Algoritmo	Indicador	Interpretación del resultado													
Casos de cólera entre población total multiplicado por 100,000	$(0/5,833,569) * 100,000$	0.00	La tasa de incidencia por cólera durante el primer trimestre del 2023, es de cero casos.													
Meta 2023	Comportamiento (Indicador/Meta)	Resultados últimos 5 años		Gráfico												
0.00	0.00	2018	0.00	<table border="1"> <thead> <tr> <th>Año</th> <th>2018</th> <th>2019</th> <th>2020</th> <th>2021</th> <th>2022</th> </tr> </thead> <tbody> <tr> <td>Tasa</td> <td>0.00</td> <td>0.00</td> <td>0.00</td> <td>0.00</td> <td>0.00</td> </tr> </tbody> </table>	Año	2018	2019	2020	2021	2022	Tasa	0.00	0.00	0.00	0.00	0.00
Año	2018	2019	2020		2021	2022										
Tasa	0.00	0.00	0.00		0.00	0.00										
		2019	0.00													
		2020	0.00													
		2021	0.00													
		2022	0.00													

*Información con corte al día 10 de abril del 2023.

**Informe de Avance de Gestión Financiera
Primer Trimestre 2023**



SERVICIOS DE SALUD DE NUEVO LEÓN INDICADORES DE GESTIÓN PRIMER TRIMESTRE 2023																		
Tipo	Nombre	Período	Unidad de Medida															
De gestión	Letalidad por Dengue	Primer trimestre 2023	Tasa por 100 %															
Variables de Cálculo	Algoritmo	Indicador	Interpretación del resultado															
Muertes por dengue entre casos de dengue multiplicado por 100	$(0/4) * 100$	0.00	Durante el primer trimestre del 2023 no se registran defunciones por Dengue, con una letalidad de 0.															
Meta 2023	Comportamiento (Indicador/Meta)	Resultados últimos 5 años		Gráfico														
0.00	0.00	2018	0.00	<table border="1"> <thead> <tr> <th>Año</th> <th>Tasa</th> </tr> </thead> <tbody> <tr> <td>2018</td> <td>0.00</td> </tr> <tr> <td>2019</td> <td>0.00</td> </tr> <tr> <td>2020</td> <td>0.00</td> </tr> <tr> <td>2021</td> <td>0.00</td> </tr> <tr> <td>2022</td> <td>1.54</td> </tr> <tr> <td>2023</td> <td>0.00</td> </tr> </tbody> </table>	Año	Tasa	2018	0.00	2019	0.00	2020	0.00	2021	0.00	2022	1.54	2023	0.00
Año	Tasa																	
2018	0.00																	
2019	0.00																	
2020	0.00																	
2021	0.00																	
2022	1.54																	
2023	0.00																	
		2019	0.00															
		2020	0.00															
		2021	0.00															
		2022	1.54															

*Información con corte al día 10 de abril del 2023.

Informe de Avance de Gestión Financiera
Primer Trimestre 2023



SERVICIOS DE SALUD DE NUEVO LEÓN																	
INDICADORES DE GESTIÓN																	
PRIMER TRIMESTRE 2023																	
Tipo	Nombre	Período	Unidad de Medida														
De gestión	Morbilidad por Dengue Hemorrágico	Primer trimestre 2023	Tasa por cada 100,000														
Variables de Cálculo	Algoritmo	Indicador	Interpretación del resultado														
Casos de dengue hemorrágico entre población total multiplicado por 100,000	$(3/5,833,569) * 100,000$	0.05	Durante el primer trimestre del 2023, se registran 3 casos de Dengue CSA y Grave, arrojando una tasa de 0.05 casos por cada 100,000 habitantes.														
Meta 2023	Comportamiento (Indicador/Meta)	Resultados últimos 5 años															
5.80	0.009	2018	12.98														
		2019	6.69														
		2020	7.97														
		2021	0.30														
		2022	0.43														
		Gráfico															
		<table border="1"> <thead> <tr> <th>Año</th> <th>Tasa</th> </tr> </thead> <tbody> <tr> <td>2018</td> <td>12.98</td> </tr> <tr> <td>2019</td> <td>6.69</td> </tr> <tr> <td>2020</td> <td>7.97</td> </tr> <tr> <td>2021</td> <td>0.30</td> </tr> <tr> <td>2022</td> <td>0.43</td> </tr> <tr> <td>2023</td> <td>0.05</td> </tr> </tbody> </table>		Año	Tasa	2018	12.98	2019	6.69	2020	7.97	2021	0.30	2022	0.43	2023	0.05
Año	Tasa																
2018	12.98																
2019	6.69																
2020	7.97																
2021	0.30																
2022	0.43																
2023	0.05																

*Información con corte al día 10 de abril del 2023.

Informe de Avance de Gestión Financiera
Primer Trimestre 2023



SERVICIOS DE SALUD DE NUEVO LEÓN
INDICADORES DE GESTIÓN
PRIMER TRIMESTRE 2023

Tipo	Nombre	Período	Unidad de Medida															
De gestión	Promedio diario de Consultas por Médico.	Primer trimestre 2023	Promedio diario															
Variables de Cálculo	Algoritmo	Indicador	Interpretación del resultado															
Consultas / (Médicos*días hábiles del período)	(232,164/720(55*))	5.86	El indicador muestra un promedio de 5.86 consultas por médico por día hábil. Cabe mencionar que se muestra igual al primer trimestre del año 2022 el cual es 5.08 consultas por médico por día hábil.. La tendencia del indicador esta muy por debajo de la meta establecida. Sin embargo es preciso mencionar que las cifras se consideran preliminares.															
Meta 2023	Comportamiento (Indicador/Meta)	Resultados últimos 5 años		Gráfico														
14.00	0.42	2018	10.94	<table border="1"> <thead> <tr> <th>Año</th> <th>Promedio</th> </tr> </thead> <tbody> <tr> <td>2018</td> <td>10.94</td> </tr> <tr> <td>2019</td> <td>10.74</td> </tr> <tr> <td>2020</td> <td>7.72</td> </tr> <tr> <td>2021</td> <td>7.74</td> </tr> <tr> <td>2022</td> <td>7.19</td> </tr> <tr> <td>2023</td> <td>5.86</td> </tr> </tbody> </table>	Año	Promedio	2018	10.94	2019	10.74	2020	7.72	2021	7.74	2022	7.19	2023	5.86
Año	Promedio																	
2018	10.94																	
2019	10.74																	
2020	7.72																	
2021	7.74																	
2022	7.19																	
2023	5.86																	
		2019	10.74															
		2020	7.72															
		2021	7.74															
		2022	7.19															
		2023	7.19															

*Información con corte al día 10 de abril del 2023.

Informe de Avance de Gestión Financiera
Primer Trimestre 2023



SERVICIOS DE SALUD DE NUEVO LEÓN																		
INDICADORES DE GESTIÓN																		
PRIMER TRIMESTRE 2023																		
Tipo	Nombre	Período	Unidad de Medida															
De gestión	Mortalidad por Infección Respiratoria Aguda en menores de 5 años	Primer trimestre 2023	Tasa por cada 100,000															
Variables de Cálculo	Algoritmo	Indicador	Interpretación del resultado															
Muertes por IRA's entre población < 5 años multiplicado por 100,000	$(0/453,203) * 100,000$	0.00	Durante el Primer Trimestre del 2023 no se han ratificado defunciones por Infección Respiratoria Aguda (IRA's) en el Comité Estatal de Estrategias para la Reducción de la Mortalidad en la Infancia (COERMI); continúan las acciones de promoción y prevención para contribuir a la disminución de la morbimortalidad de estas enfermedades.															
Meta 2023	Comportamiento (Indicador/Meta)	Resultados últimos 5 años		Gráfico														
4.50	0.00	2018	1.37	<table border="1"> <thead> <tr> <th>Año</th> <th>Tasa</th> </tr> </thead> <tbody> <tr> <td>2018</td> <td>1.37</td> </tr> <tr> <td>2019</td> <td>4.61</td> </tr> <tr> <td>2020</td> <td>1.76</td> </tr> <tr> <td>2021</td> <td>1.32</td> </tr> <tr> <td>2022</td> <td>2.31</td> </tr> <tr> <td>2023</td> <td>0.00</td> </tr> </tbody> </table>	Año	Tasa	2018	1.37	2019	4.61	2020	1.76	2021	1.32	2022	2.31	2023	0.00
Año	Tasa																	
2018	1.37																	
2019	4.61																	
2020	1.76																	
2021	1.32																	
2022	2.31																	
2023	0.00																	
		2019	4.61															
		2020	1.76															
		2021	1.32															
		2022	2.31															
		2023	0.00															

*Información con corte al día 10 de abril del 2023.

**Informe de Avance de Gestión Financiera
Primer Trimestre 2023**



SERVICIOS DE SALUD DE NUEVO LEÓN INDICADORES DE GESTIÓN PRIMER TRIMESTRE 2023																		
Tipo	Nombre	Periodo	Unidad de Medida															
De gestión	Morbilidad por Tuberculosis (casos nuevos Tuberculosis Pulmonar)	Primer trimestre 2023	Tasa por cada 100,000															
Variables de Cálculo	Algoritmo	Indicador	Interpretación del resultado															
Casos de TB entre población total multiplicado por 100,000	$(356/5,833,569) * 100,000$	6.10	<p>Tasa de incidencia de tuberculosis pulmonar al primer trimestre del 2023 es de 6.10 por cada 100,000 habitantes. La situación por la pandemia de COVID-19 impactó profundamente en la atención de la tuberculosis, especialmente a las actividades encaminadas a su control, lo que se traduce a un incremento del número de personas que contraen la enfermedad y en el número de defunciones.</p> <p>Fuente: SINAVE Enero-Marzo 2023, Filtros: Casos nuevos, confirmado, localización pulmonar, sectorial. Revisado el 31/03/2023. Información preliminar.</p>															
Meta 2023	Comportamiento (Indicador/Meta)	Resultados últimos 5 años		Gráfico														
25.00	0.24	2018	23.62	<table border="1"> <thead> <tr> <th>Año</th> <th>Tasa</th> </tr> </thead> <tbody> <tr> <td>2018</td> <td>23.62</td> </tr> <tr> <td>2019</td> <td>25.97</td> </tr> <tr> <td>2020</td> <td>21.67</td> </tr> <tr> <td>2021</td> <td>21.03</td> </tr> <tr> <td>2022</td> <td>27.15</td> </tr> <tr> <td>2023</td> <td>6.10</td> </tr> </tbody> </table>	Año	Tasa	2018	23.62	2019	25.97	2020	21.67	2021	21.03	2022	27.15	2023	6.10
Año	Tasa																	
2018	23.62																	
2019	25.97																	
2020	21.67																	
2021	21.03																	
2022	27.15																	
2023	6.10																	
		2019	25.97															
		2020	21.67															
		2021	21.03															
		2022	27.15															
		2023	6.10															

*Información con corte al día 10 de abril del 2023.

Informe de Avance de Gestión Financiera
Primer Trimestre 2023



SERVICIOS DE SALUD DE NUEVO LEÓN
INDICADORES DE GESTIÓN
PRIMER TRIMESTRE 2023

Tipo	Nombre	Período	Unidad de Medida															
De gestión	Mortalidad Materna	Primer trimestre 2023	Tasa por cada 100,000															
Variables de Cálculo	Algoritmo	Indicador	Interpretación del resultado															
Muerte materna entre total de nacidos vivos multiplicado por 100,000	$(7/14,952) * 100,000$	46.82	Hasta el momento, en relación al año previo, se observa un mantenimiento de los casos de defunciones maternas, registrados para el mismo periodo y al ser un indicador acumulable tendra modificaciones conforme se incrementen los nacimientos estatales, asimismo el 70% de las defunciones no tuvieron atención en los servicios de salud del Estado.															
Meta 2023	Comportamiento (Indicador/Meta)	Resultados últimos 5 años		Gráfico														
34.40	1.36	2018	32.26	<table border="1"> <thead> <tr> <th>Año</th> <th>Tasa</th> </tr> </thead> <tbody> <tr> <td>2018</td> <td>32.26</td> </tr> <tr> <td>2019</td> <td>25.11</td> </tr> <tr> <td>2020</td> <td>39.95</td> </tr> <tr> <td>2021</td> <td>63.37</td> </tr> <tr> <td>2022</td> <td>44.55</td> </tr> <tr> <td>2023</td> <td>46.82</td> </tr> </tbody> </table>	Año	Tasa	2018	32.26	2019	25.11	2020	39.95	2021	63.37	2022	44.55	2023	46.82
Año	Tasa																	
2018	32.26																	
2019	25.11																	
2020	39.95																	
2021	63.37																	
2022	44.55																	
2023	46.82																	
		2019	25.11															
		2020	39.95															
		2021	63.37															
		2022	44.55															

*Información con corte al día 10 de abril del 2023.

Informe de Avance de Gestión Financiera
Primer Trimestre 2023



SERVICIOS DE SALUD DE NUEVO LEÓN INDICADORES DE GESTIÓN PRIMER TRIMESTRE 2023																		
Tipo	Nombre	Periodo	Unidad de Medida															
De gestión	Letalidad por Cólera	Primer trimestre 2023	Tasa por 100%															
Variables de Cálculo	Algoritmo	Indicador	Interpretación del resultado															
Muertes por cólera entre casos de cólera multiplicado por 100	$(0/0)*100$	0.00	No se registran casos ni defunciones confirmadas por Cólera de acuerdo al Sistema de Vigilancia Epidemiológica.															
Meta 2023	Comportamiento (Indicador/Meta)	Resultados últimos 5 años		Gráfico														
0.00	0.00	2018	0.00	<table border="1"> <thead> <tr> <th>Tasa</th> <th>2018</th> <th>2019</th> <th>2020</th> <th>2021</th> <th>2022</th> <th>2023</th> </tr> </thead> <tbody> <tr> <td></td> <td>0.00</td> <td>0.00</td> <td>0.00</td> <td>0.00</td> <td>0.00</td> <td>0.00</td> </tr> </tbody> </table>	Tasa	2018	2019	2020	2021	2022	2023		0.00	0.00	0.00	0.00	0.00	0.00
Tasa	2018	2019	2020		2021	2022	2023											
	0.00	0.00	0.00		0.00	0.00	0.00											
		2019	0.00															
		2020	0.00															
		2021	0.00															
		2022	0.00															

*Información con corte al día 10 de abril del 2023.

INFORMACION CONTABLE

**Informe de Avance de Gestión Financiera
Primer Trimestre 2023**



SERVICIOS DE SALUD DE NUEVO LEÓN ESTADO DE ACTIVIDADES DEL 1 DE ENERO AL 31 DE MARZO (Cifras en pesos)					
Concepto	Primer Trim. 2023	Primer Trim. 2022	Concepto	Primer Trim. 2023	Primer Trim. 2022
INGRESOS Y OTROS BENEFICIOS			GASTOS Y OTRAS PÉRDIDAS		
Ingresos de la Gestión	5,222,269	4,033,854	Gastos de Funcionamiento	1,236,539,263	1,219,675,922
Impuestos	-	-	Servicios Personales	821,668,243	825,502,665
Cuotas y Aportaciones de Seguridad Social	-	-	Materiales y Suministros	301,747,858	293,559,496
Contribuciones de Mejoras	-	-	Servicios Generales	113,123,162	100,613,761
Derechos	-	-	Transferencia, Asignaciones, Subsidios y Otras Ayudas	11,776,862	277,100
Productos	-	-	Transferencias Internas y Asignaciones al Sector Público	-	-
Aprovechamientos	736,437	1,008,676	Transferencias al Resto del Sector Público	-	-
Ingresos por Venta de Bienes y Servicios	4,485,832	3,025,178	Subsidios y Subvenciones	11,778,661	-
			Ayudas Sociales	-	277,100
			Pensiones y Jubilaciones	-	-
			Transferencias a Fideicomisos, Mandatos y Contratos Análogos	-	-
			Transferencias a la Seguridad Social	-	-
			Donativos	(1,799)	-
Participaciones, Aportaciones, Convenios, Incentivos Derivados de la Colaboración Fiscal, Fondos Distintos de Aportaciones, Transferencias, Asignaciones, Subsidios y Subvenciones y Pensiones y Jubilaciones	1,464,952,476	1,474,569,996	Transferencias al Exterior	-	-
			Participaciones y Aportaciones	-	-
			Participaciones	-	-
			Aportaciones	-	-
			Convenios	-	-
Participaciones, Aportaciones, Convenios, Incentivos Derivados de la Colaboración Fiscal y Fondos Distintos de Aportaciones Transferencias, Asignaciones, Subsidios y Subvenciones y Pensiones y Jubilaciones	1,146,734,163	1,125,255,906	Intereses, Comisiones y Otros Gastos de la Deuda Pública	-	-
Otras Ayudas	318,218,313	349,314,090	Intereses de Deuda Pública	-	-
Otros Ingresos y Beneficios	10,826,192	5,625,376	Comisiones de Deuda Pública	-	-
Ingresos Financieros	8,552,621	4,161,655	Gastos de la Deuda Pública	-	-
			Costo por Coberturas	-	-
			Apoyos Financieros	-	-
			Otros Gastos y Pérdidas Extraordinarias	85,298,070	79,487,923
Incremento por Variación de Inventarios	-	-	Estimaciones, Depreciaciones, Deterioros, Obsolescencia y Amortizaciones	78,342,215	79,228,700
Disminución del Exceso de	-	-	Provisiones	-	-
			Disminución de Inventarios	-	-

**Informe de Avance de Gestión Financiera
Primer Trimestre 2023**



Estimaciones por Pérdida o Deterioro u Osolescencia			Otros Gastos	6,955,855	259,223
Disminución del Exceso de Provisiones			Inversión Pública	-	-
Otros Ingresos y Beneficios Varios	2,273,571	1,463,721	Inversión Pública no Capitalizable	-	-
Total, de Ingresos y Otros Beneficios	1,481,000,937	1,484,229,226	Total, de Gastos y Otras Pérdidas	1,333,614,195	1,299,440,945
			Resultado del Ejercicio (Ahorro/Desahorro)	147,386,742	184,788,281

“Bajo protesta de decir la verdad declaramos que los Estados Financieros y sus notas, son razonablemente correctos y son responsabilidad del emisor”.


 Dra. ~~Alma Rosa~~ Marroquin Escamilla
 Directora General


 Lic. Vicente Arturo López Limón
 Director Administrativo

Informe de Avance de Gestión Financiera
Primer Trimestre 2023



SERVICIOS DE SALUD DE NUEVO LEÓN
ESTADO DE SITUACIÓN FINANCIERA
DEL 1 ENERO AL 31 MARZO
(Cifras en pesos)

Concepto	Primer Trim. 2023	Anual 2022	Concepto	Primer Trim. 2023	Anual 2022
ACTIVO			PASIVO		
Activo Circulante			Pasivo Circulante		
Efectivo y Equivalentes	894,389,125	1,026,215,826	Cuentas por Pagar a Corto Plazo	374,891,478	809,469,822
Derechos a Recibir Efectivo y Equivalentes	140,455,342	478,281,216	Documentos por Pagar a Corto Plazo	-	-
Derechos a Recibir Bienes o Servicios	1,972,000	5,174,973	Porción a Corto Plazo de la Deuda Pública a Largo Plazo	-	-
Inventarios	-	-	Títulos y Valores a Corto Plazo	-	-
Almacenes	327,821,755	365,355,575	Pasivos Diferidos a Corto Plazo	-	-
Estimación por Pérdida o Deterioro de Activos Circulantes	-	-	Fondos y Bienes de Terceros en Garantía y/o Administración a Corto Plazo	-	-
Otros Activos Circulantes	-	-	Provisiones a Corto Plazo	6,991,566	6,991,566
			Otros Pasivos a Corto Plazo	-	-
Total de Activos Circulantes	1,364,638,222	1,875,027,590	Total de Pasivo Circulante	381,883,044	816,461,388
Activo No Circulante			Pasivo No Circulante		
Inversiones Financieras a Largo Plazo	142,039,832	73,234,311	Cuentas por Pagar a Largo Plazo	-	-
Derechos a Recibir Efectivo o Equivalentes a Largo Plazo	-	-	Documentos por Pagar a Largo Plazo	-	-
Bienes Inmuebles, Infraestructura y Construcciones en Proceso	3,006,568,060	3,006,184,201	Deuda Pública a Largo Plazo	-	-
Bienes Muebles	3,085,526,648	3,088,180,820	Pasivos Diferidos a Largo Plazo	-	-
Activos Intangibles	30,109,817	30,109,817	Fondos y Bienes de Terceros en Garantía y/o en Administración a Largo Plazo	-	-
Depreciación, Deterioro y Amortización Acumulada de Bienes	(1,930,359,574)	(1,852,215,416)	Provisiones a Largo Plazo	641,132,359	643,788,324
Activos Diferidos	-	-	Total de Pasivos No Circulantes	641,132,359	643,788,324
Estimación por Pérdida o Deterioro de Activos no Circulantes	-	-	Total del Pasivo	1,023,015,403	1,460,249,712
Otros Activos no Circulantes	-	-	HACIENDA PÚBLICA/PATRIMONIO		
Total de Activos no Circulantes	4,333,884,783	4,345,493,733	Hacienda Pública/ Patrimonio Contribuido		
			Aportaciones	2,921,670	2,921,670
			Donaciones de Capital	51,366,535	50,447,351
			Actualización de la Hacienda Pública/Patrimonio	1,341,968,347	1,341,968,347
			Hacienda Pública/ Patrimonio Generado		
			Resultados del Ejercicio (Ahorro / Desahorro)	147,386,742	334,139,660
			Resultados de Ejercicios Anteriores	3,868,270,094	3,534,130,432
			Revalúos	-	-
			Reservas	-	-
			Rectificaciones de Resultados de	(549,260,372)	(316,190,435)

Informe de Avance de Gestión Financiera
Primer Trimestre 2023



			Ejercicios Anteriores		
			<i>Exceso o Insuficiencia en la Actualización de La Hacienda Pública/Patrimonio</i>	(187,145,414)	(187,145,414)
			Resultado por Posición Monetaria	-	-
			Resultado por Tenencia de Activos no Monetarios	(187,145,414)	(187,145,414)
			Total Hacienda Pública/Patrimonio	4,675,507,602	4,760,271,611
Total del Activo	5,698,523,005	6,220,521,323	Total de Pasivo y Hacienda Pública/ Patrimonio	5,698,523,005	6,220,521,323

"Bajo protesta de decir la verdad declaramos que los Estados Financieros y sus notas, son razonablemente correctos y son responsabilidad del emisor".



Dra. Alma Rosa Marroquín Escamilla
Directora General



Lic. Vicente Arturo López Limón
Director Administrativo

dece


**Informe de Avance de Gestión Financiera
Primer Trimestre 2023**




**SERVICIOS DE SALUD DE NUEVO LEÓN
ESTADO DE CAMBIOS EN LA SITUACIÓN FINANCIERA
AL 31 DE MARZO
(Cifras en pesos)**

Concepto	Origen	Aplicación	Concepto	Origen	Aplicación
ACTIVO	591,187,698	69,189,379	PASIVO	-	437,234,310
<i>Activo Circulante</i>	510,389,369	-	<i>Pasivo Circulante</i>	-	434,578,345
Efectivo y Equivalentes	131,826,701	-	Cuentas por Pagar a Corto Plazo	-	434,578,345
Derechos a Recibir Efectivo y Equivalentes	337,825,875	-	Documentos por Pagar a Corto Plazo	-	-
Derechos a Recibir Bienes o Servicios	-	-	Porción a Corto Plazo de la Deuda Pública a Largo Plazo	-	-
Inventarios	3,202,973	-	Títulos y Valores a Corto Plazo	-	-
Almacenes	37,533,820	-	Pasivos Diferidos a Corto Plazo	-	-
Estimación por Pérdida o Deterioro de Activos Circulantes	-	-	Fondos y Bienes de Terceros en Garantía y/o Administración a Corto Plazo	-	-
Otros Activos Circulantes	-	-	Provisiones a Corto Plazo	-	-
<i>Activo No Circulante</i>	80,798,329	69,189,379	Otros Pasivos a Corto Plazo	-	-
Inversiones Financieras a Largo Plazo	-	68,805,521	<i>Pasivo No Circulante</i>	-	2,655,965
Derechos a Recibir Efectivo o Equivalentes a Largo Plazo	-	-	Cuentas por Pagar a Largo Plazo	-	-
Bienes Inmuebles, Infraestructura y Construcciones en Proceso	-	383,858	Documentos por Pagar a Largo Plazo	-	-
Bienes Muebles	2,654,172	-	Deuda Pública a Largo Plazo	-	-
Activos Intangibles	-	-	Pasivos Diferidos a Largo Plazo	-	-
Depreciación, Deterioro y Amortización Acumulada de Bienes	78,144,157	-	Fondos y Bienes de Terceros en Garantía y/o en Administración a Largo Plazo	-	-
Activos Diferidos	-	-	Provisiones a Largo Plazo	-	2,655,965
Estimación por Pérdida o Deterioro de Activos no Circulantes	-	-	HACIENDA PÚBLICA/PATRIMONIO	335,058,846	419,822,855
Otros Activos no Circulantes	-	-	<i>Hacienda Pública/ Patrimonio Contribuido</i>	919,184	-
			Aportaciones	-	-
			Donaciones de Capital	919,184	-
			Actualización de la Hacienda Pública/Patrimonio	334,139,662	419,822,855
			<i>Hacienda Pública/ Patrimonio Generado</i>	-	186,752,918
			Resultados del Ejercicio (Ahorro/Desahorro)	334,139,662	-
			Resultados de Ejercicios Anteriores	-	-
			Revalúos	-	-
			Reservas	-	-
			Rectificaciones de Resultados de Ejercicios Anteriores	-	233,069,937
			<i>Exceso o Insuficiencia en la Actualización de la Hacienda Pública/Patrimonio</i>	-	-
			Resultado por Posición Monetaria	-	-
			Resultado por Tenencia de Activos no Monetarios	-	-

"Bajo protesta de decir la verdad declaramos que los Estados Financieros y sus notas, son razonablemente correctos y son responsabilidad del emisor".


Dra. Alma Rosa Marroquín Escamilla
Directora General


Lic. Vicente Arturo López Limón
Director Administrativo

Informe de Avance de Gestión Financiera
Primer Trimestre 2023



SERVICIOS DE SALUD DE NUEVO LEÓN
ESTADO ANALITICO DEL ACTIVO
DEL 1 DE ENERO AL 31 DE MARZO
(Cifras en pesos)

Concepto	Saldo Inicial	Cargos del Período	Abonos del Período	Saldo Final	Variación del Período
ACTIVO	8,072,736,741	8,843,717,170	9,365,715,489	7,550,738,422	(521,998,319)
Activo Circulante	1,875,027,591	8,712,211,454	9,222,600,823	1,364,638,222	(510,389,369)
Efectivo y Equivalentes	1,026,215,826	6,799,370,237	6,931,196,938	894,389,125	(131,826,701)
Derechos a Recibir Efectivo y Equivalentes	478,281,217	1,478,602,895	1,816,428,770	140,455,342	(337,825,875)
Derechos a Recibir Bienes o Servicios	5,174,973	(3,202,973)	-	1,972,000	(3,202,973)
Inventarios	-	-	-	-	-
Almacenes	365,355,575	437,441,295	474,975,115	327,821,755	(37,533,820)
Estimación por Pérdida o Deterioro de Activos Circulantes	-	-	-	-	-
Otros Activos Circulantes	-	-	-	-	-
Activo No Circulante	4,345,493,733	131,505,716	143,114,666	4,333,884,783	(11,608,950)
Inversiones Financieras a Largo Plazo	73,234,311	127,351,072	58,545,551	142,039,832	68,805,521
Derechos a Recibir Efectivo o Equivalentes a Largo Plazo	-	-	-	-	-
Bienes Inmuebles, Infraestructura y Construcciones en Proceso	3,006,184,202	383,858	-	3,006,568,060	383,858
Bienes Muebles	3,088,180,820	3,572,728	6,226,900	3,085,526,648	(2,654,172)
Activos Intangibles	30,109,817	-	-	30,109,817	-
Depreciación, Deterioro y Amortización Acumulada de Bienes	(1,852,215,417)	198,058	78,342,215	(1,930,359,574)	(78,144,157)
Activos Diferidos	-	-	-	-	-
Estimación por Pérdida o Deterioro de Activos no Circulantes	-	-	-	-	-
Otros Activos no Circulantes	-	-	-	-	-

"Bajo protesta de decir la verdad declaramos que los Estados Financieros y sus notas, son razonablemente correctos y son responsabilidad del emisor".


Dra. Alma Rosa Marroquín Escamilla
Directora General


Lic. Vicente Arturo López Limón
Director Administrativo

Informe de Avance de Gestión Financiera
Primer Trimestre 2023



SERVICIOS DE SALUD DE NUEVO LEÓN ESTADO ANALÍTICO DE LA DEUDA Y OTROS PASIVOS DEL 1 DE ENERO AL 31 DE MARZO (Cifras en pesos)				
Denominación de las Deudas	Moneda de Contratación	Institución o País Acreedor	Saldo Inicial del Período	Saldo Final del Período
DEUDA PÚBLICA				
Corto Plazo				
Deuda Interna				
Instituciones de Crédito			-	-
Títulos y Valores			-	-
Arrendamientos Financieros			-	-
Deuda Externa				
Organismos Financieros Internacionales			-	-
Deuda Bilateral			-	-
Títulos y Valores			-	-
Arrendamientos Financieros			-	-
Subtotal a Corto Plazo			-	-
Largo Plazo				
Deuda Interna				
Instituciones de Crédito			-	-
Títulos y Valores			-	-
Arrendamientos Financieros			-	-
Deuda Externa				
Organismos Financieros Internacionales			-	-
Deuda Bilateral			-	-
Títulos y Valores			-	-
Arrendamientos Financieros			-	-
Subtotal a Largo Plazo			-	-
Otros Pasivos			1,460,249,710	1,023,015,403
Total Deuda y Otros Pasivos			1,460,249,710	1,023,015,403

"Bajo protesta de decir la verdad declaramos que los Estados Financieros y sus notas, son razonablemente correctos y son responsabilidad del emisor".


Dra. Alma Rosa Marroquín Escamilla
Directora General


Lic. Vicente Arfuro López Limón
Director Administrativo

Informe de Avance de Gestión Financiera
Primer Trimestre 2023



SERVICIOS DE SALUD DE NUEVO LEÓN ESTADO DE VARIACIÓN EN LA HACIENDA PÚBLICA DEL 1 DE ENERO AL 31 DE MARZO (Cifras en pesos)					
Concepto	Hacienda Pública / Patrimonio Contribuido	Hacienda Pública / Patrimonio Generado de Ejercicios Anteriores	Hacienda Pública / Patrimonio Generado del Ejercicio	Exceso o Insuficiencia en la Actualización de la Hacienda Pública / Patrimonio	Total
Hacienda Pública/Patrimonio Contribuido Neto de 2022	1,395,337,368	-	-	-	1,395,337,368
Aportaciones	2,921,670	-	-	-	2,921,670
Donaciones de Capital	50,447,351	-	-	-	50,447,351
Actualización de la Hacienda Pública/Patrimonio	1,341,968,347	-	-	-	1,341,968,347
Hacienda Pública/Patrimonio Generado Neto de 2022	-	3,217,939,997	334,139,660	-	3,552,079,657
Resultados del Ejercicio (Ahorro/Desahorro)	-	-	334,139,660	-	334,139,660
Resultados de Ejercicios Anteriores	-	3,534,130,432	-	-	3,534,130,432
Revalúos	-	-	-	-	-
Reservas	-	-	-	-	-
Rectificaciones de Resultados de Ejercicios Anteriores	-	(316,190,435)	-	-	(316,190,435)
Exceso o Insuficiencia en la Actualización de la Hacienda Pública/Patrimonio Neto de 2022	-	-	-	(187,145,414)	(187,145,414)
Resultados por Posición Monetaria	-	-	-	-	-
Resultado por Tenencia de Activos no Monetarios	-	-	-	(187,145,414)	(187,145,414)
Hacienda Pública/Patrimonio Neto Final 2022	1,395,337,368	3,217,939,997	334,139,660	(187,145,414)	4,760,271,611
Cambios en la Hacienda Pública/Patrimonio Contribuido Neto 2022	919,184	-	-	-	919,184
Aportaciones	-	-	-	-	-
Donaciones de Capital	919,184	-	-	-	919,184
Actualización de la Hacienda Pública/Patrimonio	-	-	-	-	-
Variaciones de la Hacienda Pública/Patrimonio Generado Neto de 2022	-	334,139,662	(419,822,855)	-	(85,683,193)
Resultados del Ejercicio (Ahorro/Desahorro)	-	-	147,386,742	-	147,386,742
Resultados de Ejercicios Anteriores	-	334,139,662	(334,139,660)	-	2
Revalúos	-	-	-	-	-
Reservas	-	-	-	-	-
Rectificaciones de Resultados de Ejercicios Anteriores	-	-	(233,069,937)	-	(233,069,937)
Cambios en el Exceso o Insuficiencia en la Actualización de la Hacienda Pública/Patrimonio Neto de 2023	-	-	-	-	-
Resultados por Posición Monetaria	-	-	-	-	-
Resultado por Tenencia de Activos no Monetarios	-	-	-	-	-
Hacienda Pública/Patrimonio Neto Final de 2023	1,396,256,552	3,552,079,659	(85,683,195)	(187,145,414)	4,675,507,602

Informe de Avance de Gestión Financiera
Primer Trimestre 2023



"Bajo protesta de decir la verdad declaramos que los Estados Financieros y sus notas, son razonablemente correctos y son responsabilidad del emisor".

Dra. Alma Rosa Marroquín Escamilla
Directora General

Lic. Vicente Arturo López Limón
Director Administrativo

Informe de Avance de Gestión Financiera
Primer Trimestre 2023



SERVICIOS DE SALUD DE NUEVO LEÓN					
ESTADO DE FLUJOS DE EFECTIVO					
DEL 1 DE ENERO AL 31 DE MARZO					
(Cifras en pesos)					
Concepto	Primer Trim. 2023	Primer Trim. 2022	Concepto	Primer Trim. 2023	Primer Trim. 2022
Flujo de Efectivo de las Actividades de Operación			Flujo de Efectivo de las Actividades de Inversión		
Origen	1,481,000,937	1,484,229,226	Origen	-	-
Impuestos	-	-	Bienes inmuebles, Infraestructura y	-	-
Cuotas y Aportaciones de Seguridad Social	-	-	Construcciones en Proceso	-	-
Contribuciones de Mejoras	-	-	Bienes Muebles	-	-
Derechos	-	-	Otros Origenes de Inversión	-	-
Productos	-	-	Aplicación	3,037,402	9,770,147
Aprovechamientos	736,437	1,008,676	Bienes Inmuebles, Infraestructura y	-	-
Ingresos por Venta de Bienes y Servicios	4,485,832	3,025,178	Construcción en Proceso	383,858	-
Participaciones, Aportaciones, Convenios, Incentivos Derivados de la Colaboración Fiscal y Fondos Distintos de Aportaciones	1,146,734,163	1,125,255,906	Bienes Muebles	2,653,544	9,770,147
Transferencias, Asignaciones, Subsidios y Subvenciones y Pensiones y Jubilaciones	318,218,313	349,314,090	Otras Aplicaciones de Inversión	-	-
Otros Origenes de Operación	10,826,192	5,625,376	Flujos Netos de Efectivo por Actividades de Inversión	(3,037,402)	(9,770,147)
Aplicación	1,488,115,976	1,251,833,477	Flujos de Efectivo por las Actividades de Financiamiento		
Servicios Personales	821,668,243	825,502,665	Origen	378,562,668	296,451,118
Materiales y Suministros	301,747,858	293,559,496	Endeudamiento Neto	-	-
Servicios Generales	113,123,162	100,613,761	Interno	-	-
Transferencias Internas y Asignaciones al Sector Público	-	-	Externo	-	-
Transferencias al Resto del Sector Público	-	-	Otros Origenes de Financiamiento	378,562,668	296,451,118
Subsidios y Subvenciones	11,778,661	-	Aplicación	500,236,928	314,122,497
Ayudas Sociales	-	277,100	Servicio de la Deuda	-	-
Pensionamientos y Jubilaciones	-	-	Interno	-	-
Transferencias a Fideicomisos, Mandatos y Contratos Análogos	-	-	Externo	-	-
Transferencias a la Seguridad Social	(1,799)	-	Otras Aplicaciones de Financiamiento	500,236,928	314,122,497
Donativos	-	-	Flujos Netos de Efectivo por Actividades de Financiamiento	(121,674,260)	(17,671,379)
Transferencias al Exterior	-	-	Incremento/Disminución Neta en el Efectivo y Equivalente al Efectivo	(131,826,701)	204,954,223
Participaciones	-	-	Efectivo y Equivalentes al Efectivo al Inicio del Ejercicio	1,026,215,826	584,434,358
Aportaciones	-	-	Efectivo y Equivalentes al Efectivo al Final del Ejercicio	894,389,125	789,388,581
Convenios	-	-			
Otras Aplicaciones de Operación	239,799,851	31,880,455			
Flujo neto de Efectivo por Actividades de Operación	(7,115,039)	232,395,749			

"Bajo protesta de decir la verdad declaramos que los Estados Financieros y sus notas, son razonablemente correctos y son responsabilidad del emisor".


Dra. Alma Rosa Marroquín Escamilla
Directora General


Lic. Vicente Arturo López Limón
Director Administrativo

INFORME DE PASIVOS CONTINGENTES

Provisión para Demandas y Juicios a Corto Plazo	6,991,566
Provisión para Demanda y Juicios a Largo Plazo	105,905,252
Provisión para Contingencias a Largo Plazo	535,227,107
Total Pasivos Contingentes	\$ 648,123,925

INFORMACION PRESUPUESTARIA

Informe de Avance de Gestión Financiera
Primer Trimestre 2023



SERVICIOS DE SALUD DE NUEVO LEÓN, O.P.D. ESTADO ANALÍTICO DE INGRESOS DEL 01 DE ENERO AL 31 DE MARZO DE 2023 (CIFRAS EN PESOS)						
Rubro de Ingresos	Ingresos					
	Estimado	Ampliaciones y Reducciones	Modificado	Devengado	Recaudado	Diferencia
	1	2	3=1+2	4	5	(6=5-1)
Impuestos	-	-	-	-	-	-
Cuotas y Aportaciones de Seguridad Social	-	-	-	-	-	-
Contribuciones de Mejoras	-	-	-	-	-	-
Derechos	-	-	-	-	-	-
Productos	-	-	-	-	-	-
Aprovechamientos	36,236,062	-	36,236,062	11,558,517	11,558,517	(24,677,545)
Ingresos por Ventas de Bienes, Prestación de Servicios y Otros Ingresos	27,784,249	-	27,784,249	4,485,832	4,100,861	(23,683,388)
Participaciones, Aportaciones, Convenios, Incentivos Derivados de la Colaboración Fiscal y Fondos Distintos de Aportaciones	5,581,929,240	-	5,581,929,240	1,146,734,163	1,146,734,163	(4,435,195,077)
Transferencias, Asignaciones, Subsidios, Subvenciones, Pensiones y Jubilaciones	2,038,192,506	-	2,038,192,506	318,218,313	318,218,313	(1,719,974,193)
Ingresos Derivados de Financiamientos	-	-	-	-	-	-
Total	7,684,142,057	-	7,684,142,057	1,480,996,825	1,480,611,854	(6,203,530,203)

ESTADO ANALÍTICO DE INGRESOS POR FUENTE DE FINANCIAMIENTO						
Estado Analítico de Ingresos por Fuente de Financiamiento	Ingresos					
	Estimado	Ampliaciones y Reducciones	Modificado	Devengado	Recaudado	Diferencia
	1	2	3=1+2	4	5	(6=5-1)
<u>Ingresos del Poder Ejecutivo Federal o Estatal y de Municipios</u>	-	-	-	-	-	-
Impuestos	-	-	-	-	-	-
Cuotas y Aportaciones de Seguridad Social	-	-	-	-	-	-
Contribuciones de Mejoras	-	-	-	-	-	-
Derechos	-	-	-	-	-	-
Productos	-	-	-	-	-	-
Aprovechamientos	36,236,062	-	36,236,062	11,558,517	11,558,517	(24,677,545)
Participaciones, Aportaciones, Convenios, Incentivos Derivados de la Colaboración Fiscal y Fondos Distintos de Aportaciones	5,581,929,240	-	5,581,929,240	1,146,734,163	1,146,734,163	(4,435,195,077)
Transferencias, Asignaciones, Subsidios, Subvenciones, Pensiones y Jubilaciones	2,038,192,506	-	2,038,192,506	318,218,313	318,218,313	(1,719,974,193)
<u>Ingresos de los Entes Públicos de los Poderes Legislativo y Judicial, de los Organos Autonomos y del Sector Paraestatal o Premunicipal, así como de las Empresas Productivas del Estado.</u>	-	-	-	-	-	-
Cuotas y Aportaciones de Seguridad Social	-	-	-	-	-	-
Productos	-	-	-	-	-	-
Ingresos por Ventas de Bienes, Prestación de Servicios y Otros Ingresos	27,784,249	-	27,784,249	4,485,832	4,100,861	(23,683,388)
Transferencias, Asignaciones, Subsidios, Subvenciones, pensiones y Jubilaciones	-	-	-	-	-	-
<u>Ingresos Derivados de Financiamientos</u>	-	-	-	-	-	-
Ingresos Derivados de Financiamientos	-	-	-	-	-	-
Total	7,684,142,057	-	7,684,142,057	1,480,996,825	1,480,611,854	(6,203,530,203)

Informe de Avance de Gestión Financiera
Primer Trimestre 2023



“Bajo protesta de decir la verdad declaramos que los Estados Financieros y sus notas, son razonablemente correctos y son responsabilidad del emisor”.

Dra. Alma Rosa Marroquín Escamilla
Directora General

Lic. Vicente Arturo López Limón
Director Administrativo

Informe de Avance de Gestión Financiera
Primer Trimestre 2023



SERVICIOS DE SALUD DE NUEVO LEÓN ESTADO ANALÍTICO DEL EJERCICIO DEL PRESUPUESTO DE EGRESOS CLASIFICACIÓN ADMINISTRATIVA DEL 1 DE ENERO AL 31 DE MARZO DE 2023 (CIFRAS EN PESOS)						
Concepto	Egresos					Subejercicio
	Aprobado	Ampliaciones/ (Reducciones)	Modificado	Devengado	Pagado	
0001 OFICINA CENTRAL	1,568,877,334	(653,795,130)	915,082,204	82,172,742	81,076,061	832,909,462
0002 SUBDIRECCIÓN DE RECURSOS MATERIALES	3,859,416	9,382,033	13,241,448	1,984,594	1,186,339	11,256,855
0003 LABORATORIO ESTATAL	53,004,832	56,089,623	109,094,455	10,468,876	9,826,591	98,625,578
0004 CENTRO ESTATAL DE TRANSFUSIÓN SANGUÍNEA	27,680,548	485,264	28,165,811	7,762,672	3,779,900	20,403,139
0005 SUBSECRETARIA DE REGULACIÓN Y FOMENTO SANITARIO	6,102,467	12,658,446	18,760,913	770,252	703,828	17,990,661
0006 SUBDIRECCIÓN DE OBRAS, CONSERVACIÓN MANTENIMIENTO	1,868,049	516,877	2,384,925	176,233	130,228	2,208,693
0007 SUBDIRECCIÓN DE RECURSOS HUMANOS	275,339,996	503,395,311	778,735,307	179,940	70,726	778,555,367
0008 DEPARTAMENTO DE SERVICIOS GENERALES	556,721	1,142,512	1,699,234	592,533	181,819	1,106,701
0009 DIRECCIÓN JURÍDICA	122,088	1,282,744	1,404,832	898,511	863,158	506,322
0011 DIRECCIÓN GENERAL	675,471	2,387,995	3,063,466	744,362	547,414	2,319,104
0012 SUBDIRECCIÓN DE RECURSOS FINANCIEROS	621,028	3,017,733	3,638,761	682,373	428,785	2,956,388
0013 DIRECCIÓN DE PLANEACIÓN	228,541	4,176,433	4,404,974	504,618	491,083	3,900,357
0014 SUBSECRETARIA DE PREVENCIÓN Y CONTROL DE ENFERMEDADES	1,403,269	339,644	1,742,913	158,142	81,133	1,584,771
0015 DIRECCION DE ENSEÑANZA E INVESTIGACION EN SALUD Y CALIDAD	18,313	1,508,528	1,526,841	121,288	88,581	1,405,553
0018 COESIDA	26,523,624	(4,380,916)	22,142,708	19,346,953	19,320,804	2,795,755
0020 DIRECCIÓN ADMINISTRATIVA	580,708	2,083,511	2,664,219	160,478	67,043	2,503,741
0022 CENTRO DE TRASPLANTES DEL ESTADO DE NUEVO LEÓN	1,434,104	363,480	1,797,584	248,824	244,901	1,548,760
0028 DIRECCIÓN DE HOSPITALES	999,432,958	59,207,719	1,058,640,677	12,814,826	12,156,919	1,045,825,851
0030 DIRECCIÓN DE JURISDICCIONES SANITARIAS	115,984	1,985,935	2,101,919	112,606	103,913	1,989,313
0038 DIRECCIÓN DE SALUD PÚBLICA	91,350,093	40,083,802	131,433,894	7,246,803	6,552,357	124,187,091
0039 DIRECCIÓN DE PROMOCIÓN DE SALUD	9,151,250	3,788,144	12,939,394	11,748,379	1,283,117	1,191,015
0040 DEPARTAMENTO DE SALUD MENTAL	7,230,638	350,559	7,581,197	33,678	23,226	7,547,520
0041 COMUNICACIÓN SOCIAL	41,510	87,214	128,724	44,062	25,435	84,663
0043 DIRECCION ESTATAL DE ENFERMERIA	-	48,971	48,971	4,744	4,744	44,227
0052 PROSPERA	-	256	256	256	256	-
0053 DIR. SECTORIAL DE GESTORIA Y ATENCION CIUDADANA	146,681	3,067,399	3,214,080	120,121	99,896	3,093,959
0054 COORDINACION INSTITUCIONAL DE SEGURIDAD	350,376	387,824	738,200	33,705	21,958	704,494
0056 CRDI *CENTRO REGIONAL DE DESARROLLO INFANTIL Y ESTIMULACIÓN TEMPRANA	1,965,819	815,486	2,781,304	669,100	554,683	2,112,204
0080 DIRECCIÓN DE CALIDAD	-	72,390	72,390	24,955	24,955	47,435
1100 JURISDICCIÓN SANITARIA # 1	272,373,958	(20,848,832)	251,525,126	70,742,601	60,864,071	180,782,525
1200 JURISDICCIÓN SANITARIA # 2	268,999,709	(41,771,496)	227,228,213	59,767,407	52,947,381	167,460,806
1285 UNIDAD DE ESPECIALIDADES MEDICAS EN CIRUGIAS AMBULATORIAS UNEME ESCOBEDO	12,537,123	10,003,660	22,540,783	2,761,072	2,016,616	19,779,711
1300 JURISDICCIÓN SANITARIA # 3	207,082,544	(6,779,621)	200,302,923	49,861,643	46,682,400	150,441,280
1340 CENTRO DE ESPECIALIDADES DENTALES	59,854,020	(32,431,525)	27,422,494	7,601,485	5,113,544	19,821,009
1400 JURISDICCIÓN SANITARIA NO. 4	237,667,062	(9,835,962)	227,831,101	58,707,411	54,805,863	169,123,690
1482 UNEME DEDICAM	94,882,120	40,254,574	135,136,694	29,758,845	4,912,667	105,377,848
1500 JURISDICCIÓN SANITARIA # 5	98,290,361	(10,034,186)	88,256,195	21,764,676	20,241,507	66,491,520
1600 JURISDICCIÓN SANITARIA NO. 6	136,603,776	(9,055,512)	127,548,264	33,846,025	28,990,508	93,702,238
1679 UNIDAD DE ESPECIALIDADES MÉDICAS UNEME PESQUERÍA	23,050,645	6,674,220	29,724,865	3,357,402	2,725,787	26,367,463
1700 JURISDICCIÓN SANITARIA # 7	168,739,889	(23,804,191)	144,935,699	35,273,402	33,450,512	109,662,297
1800 JURISDICCIÓN SANITARIA # 8	101,185,614	2,664,026	103,849,639	26,933,271	24,612,494	76,916,369
1844 SHOCK TRAUMA GALEANA	16,551,216	11,635,929	28,187,145	3,391,980	2,797,891	24,795,165
1996 UNIDAD DE URGENCIAS MEDICAS SANTIAGO	371,360	(315,080)	56,280	-	-	56,280
1998 CENTRO REGULADOR DE URGENCIAS MEDICAS	28,959,233	33,914,301	62,873,534	7,545,374	7,010,309	55,328,160

**Informe de Avance de Gestión Financiera
Primer Trimestre 2023**



2120 HOSPITAL GENERAL TIERRA Y LIBERTAD	43,308,864	46,211,622	89,520,486	11,660,741	7,703,012	77,859,744
2220 HOSPITAL REGIONAL MATERNO INFANTIL	892,011,870	(21,995,446)	870,016,424	209,002,376	176,464,748	661,014,048
2225 HOSPITAL METROPOLITANO	1,044,955,539	(69,244,470)	975,711,069	242,203,216	188,019,891	733,507,854
2303 UNEME PEDIÁTRICA	34,417,357	8,065,036	42,482,393	8,283,238	7,657,525	34,199,155
2350 HOSPITAL PSIQUIÁTRICO	209,742,846	(71,667,504)	138,085,342	24,696,888	20,753,078	113,388,454
2432 HOSPITAL GENERAL DE JUAREZ	19,709,139	13,137,680	32,846,819	4,431,697	3,164,888	28,415,122
2520 HOSPITAL GENERAL VIRGINIA AYALA DE GARZA	26,099,470	(20,242,339)	5,857,131	1,970,908	1,936,299	3,886,223
2521 HOSPITAL GENERAL DE SABINAS HIDALGO (NUEVO)	113,684,698	22,795,847	136,480,545	26,754,187	22,362,512	109,726,357
2650 HOSPITAL GENERAL DE CERRALVO	64,031,377	13,671,859	77,703,236	17,888,596	15,243,471	59,814,640
2730 HOSPITAL GENERAL MONTEMORELOS	165,222,515	28,947,404	194,169,919	35,679,907	29,583,334	158,490,012
2740 HOSPITAL GENERAL DE LINARES	72,912,289	18,113,552	91,025,841	19,622,557	16,357,441	71,403,284
2835 HOSPITAL GENERAL GALEANA	81,997,405	13,724,628	95,722,033	15,544,249	13,533,349	80,177,784
2840 HOSPITAL GENERAL DOCTOR ARROYO	69,549,649	17,629,415	87,179,064	21,174,618	18,449,770	66,004,446
3100 CENTRO DE REHABILITACIÓN FÍSICA Y ORTOPEDIA SOLIDARIDAD	24,033,091	2,279,038	26,312,129	6,854,503	6,261,334	19,457,626
3501 CENTRO DE ATENCIÓN INTEGRAL DE ADICCIONES SABINAS HIDALGO	7,690,508	-	7,690,508	-	-	7,690,508
3708 CENTRO DE ATENCIÓN INTEGRAL DE ADICCIONES MONTEMORELOS	8,944,992	(2,256,432)	6,688,560	-	-	6,688,560
TOTAL DE GASTO	7,684,142,056	0	7,684,142,056	1,216,906,899	1,014,601,845	6,467,235,157

“Bajo protesta de decir la verdad declaramos que los Estados Financieros y sus notas, son razonablemente correctos y son responsabilidad del emisor”.



Dra. Alma Rosa Marroquín Escamilla
 Directora General



Lic. Vicente Arturo López Limón
 Director Administrativo

Informe de Avance de Gestión Financiera
Primer Trimestre 2023



SERVICIOS DE SALUD DE NUEVO LEÓN ESTADO ANALÍTICO DEL EJERCICIO DEL PRESUPUESTO DE EGRESOS CLASIFICACIÓN POR OBJETO DEL GASTO (CAPÍTULO Y CONCEPTO) DEL 1 DE ENERO AL 31 DE MARZO DE 2023 (CIFRAS EN PESOS)						
Concepto	Egresos					Subejercicio
	Aprobado	Ampliaciones/ (Reducciones)	Egresos Modificado	Devengado	Pagado	
Servicios Personales	3,999,306,132	281,583	3,999,587,715	821,668,248	805,494,693	3,177,919,467
Remuneraciones al personal de Carácter Permanente	1,109,580,264	11,604,161	1,121,184,425	232,723,886	232,723,886	888,460,539
Remuneraciones al personal de Carácter Transitorio	445,168,830	746,924,263	1,192,093,093	117,882,176	117,882,176	1,074,210,917
Remuneraciones Adicionales y Especiales	684,071,108	(203,655,547)	480,415,561	170,411,013	170,411,013	310,004,548
Seguridad Social	305,940,628	(25,689,822)	280,250,806	64,421,589	48,248,034	215,829,217
Otras prestaciones Sociales y Económicas	1,279,315,544	(460,060,400)	819,255,143	233,491,918	233,491,918	585,763,226
Previsiones	-	-	-	-	-	-
Pago de Estímulos al Servidor Público	175,229,758	(68,841,072)	106,388,686	2,737,666	2,737,666	103,651,020
Materiales y Suministros	1,652,066,872	(189,876,075)	1,462,190,797	267,453,669	138,643,579	1,194,737,128
Materiales de Administración, Emisión de Documentos y Artículos Oficiales	247,003,848	(218,905,287)	28,098,561	3,377,952	1,941,704	24,720,609
Alimentos y Utensilios	78,693,254	1,560,804	80,254,058	18,711,756	16,477,758	61,542,302
Materias Primas y materiales de Producción y Comercialización	46,792	53,435,972	53,482,763	40,366	40,209	53,442,397
Materiales y Artículos de Construcción y de Reparación	9,366	3,244,622	3,253,988	2,595,465	2,101,720	658,523
Productos Químicos, Farmacéuticos y de Laboratorio	1,284,698,929	(36,216,139)	1,248,482,790	238,577,427	115,902,411	1,009,905,363
Combustibles, Lubricantes y Aditivos	30,961,385	6,923,847	37,885,232	3,487,380	1,564,447	34,397,852
Vestuario, Blancos, Prendas de Producción y Artículos Deportivos	10,653,300	(664,661)	9,988,639	98,534	56,135	9,890,105
Materiales y Suministros para Seguridad	-	630	630	630	630	0
Herramientas, Refacciones y Accesorios Menores	-	744,136	744,136	564,160	558,565	179,977
Servicios Generales	1,788,181,769	(19,452,909)	1,768,728,860	112,982,052	57,351,327	1,655,746,808
Servicios Básicos	191,503,052	4,538,438	196,041,490	18,105,321	18,105,165	177,936,169
Servicios de Arrendamiento	25,345,229	38,337,885	63,683,115	3,653,972	1,189,859	60,029,143
Servicios Profesionales, Científicos, Técnicos y Otros Servicios	983,994,549	(8,816,475)	975,178,074	42,176,777	19,577,177	933,001,298
Servicios Financieros, Bancarios y Comerciales	69,229,154	4,663,173	73,892,327	7,647,710	3,515,082	66,244,617
Servicios de Instalación, Reparación, Mantenimiento y Conservación	509,537,715	(61,436,787)	448,100,928	37,783,063	11,507,951	410,317,865
Servicios de Comunicación Social y Publicidad	232,000	-	232,000	-	-	232,000
Servicio de Traslado y Viáticos	7,566,000	486,350	8,052,350	1,101,895	948,923	6,950,455
Servicios Oficiales	774,069	412,225	1,186,294	161,553	161,553	1,024,742
Otros Servicios Generales	-	2,362,281	2,362,281	2,351,762	2,345,618	10,519
Total del Gasto Hoja 1	7,439,554,773	(209,047,402)	7,230,507,372	1,202,103,969	1,001,489,599	6,028,403,403

Informe de Avance de Gestión Financiera
Primer Trimestre 2023



SERVICIOS DE SALUD DE NUEVO LEÓN ESTADO ANALÍTICO DEL EJERCICIO DEL PRESUPUESTO DE EGRESOS CLASIFICACIÓN POR OBJETO DEL GASTO (CAPÍTULO Y CONCEPTO) DEL 1 DE ENERO AL 31 DE MARZO DE 2023 (CIFRAS EN PESOS)						
Concepto	Egresos					Subejercicio
	Aprobado	Ampliaciones/ (Reducciones)	Egresos Modificado	Devengado	Pagado	
Transferencias, Asignaciones, Subsidios y Otras Ayudas	52,562,782	125,873,123	178,435,906	11,778,661	11,328,830	166,657,245
Transferencias Internas y Asignaciones al Sector Público	-	-	-	-	-	-
Transferencias al Resto del Sector Público	-	-	-	-	-	-
Subsidios y Subvenciones	52,562,782	125,873,123	178,435,906	11,778,661	11,328,830	166,657,245
Ayudas Sociales	-	-	-	-	-	-
Pensiones y Jubilaciones	-	-	-	-	-	-
Transferencias a Fideicomisos, Mandatos y Otros Análogos	-	-	-	-	-	-
Transferencias a la Seguridad Social	-	-	-	-	-	-
Donativos	-	-	-	-	-	-
Transferencias al Exterior	-	-	-	-	-	-
Bienes Muebles, Inmuebles e Intangibles	77,018,335	83,174,278	160,192,613	3,024,268	1,783,415	157,168,345
Mobiliario y Equipo de Administración	2,464,098	9,078,938	11,543,036	660,374	19,344	10,882,662
Mobiliario y Equipo Educativo y Recreativo	614,737	949,330	1,564,068	21,866	-	1,542,202
Equipo e Instrumental Médico y de Laboratorio	70,946,255	66,478,313	137,424,569	488,479	-	136,936,089
Vehículos y Equipo de Transporte	1,035,000	4,281,400	5,316,400	1,720,000	1,720,000	3,596,400
Equipo de Defensa y Seguridad	-	-	-	-	-	-
Maquinaria, Otros Equipos y Herramientas	1,584,867	2,574,982	4,159,869	133,549	44,071	4,026,320
Activos Biológicos	-	-	-	-	-	-
Bienes Inmuebles	-	-	-	-	-	-
Activos Intangibles	373,357	(188,685)	184,672	-	-	184,672
Inversión Pública	115,006,165	-	115,006,165	-	-	115,006,165
Obra Pública en Bienes de Dominio Público	-	-	-	-	-	-
Obra Pública en Bienes Propios	85,006,165	-	85,006,165	-	-	85,006,165
Proyectos Productivos y Acciones de Fomento	30,000,000	-	30,000,000	-	-	30,000,000
Total del Gasto Hoja 1+2	7,684,142,056	0	7,684,142,056	1,216,906,899	1,014,601,845	6,467,235,157

Informe de Avance de Gestión Financiera
Primer Trimestre 2023



SERVICIOS DE SALUD DE NUEVO LEÓN ESTADO ANALÍTICO DEL EJERCICIO DEL PRESUPUESTO DE EGRESOS CLASIFICACIÓN POR OBJETO DEL GASTO (CAPÍTULO Y CONCEPTO) DEL 1 DE ENERO AL 31 DE MARZO DE 2023 (CIFRAS EN PESOS)						
Concepto	Egresos					Subejercicio
	Aprobado	Ampliaciones/ (Reducciones)	Egresos Modificado	Devengado	Pagado	
Inversiones Financieras y Otras Provisiones	-	-	-	-	-	-
Inversiones para el Fomento de Actividades Productivas	-	-	-	-	-	-
Acciones y Participaciones de Capital	-	-	-	-	-	-
Compra de Títulos y Valores	-	-	-	-	-	-
Concesión de Préstamos	-	-	-	-	-	-
Inversiones en Fideicomiso, Mandatos y Otros Análogos.	-	-	-	-	-	-
Otras Inversiones Financieras	-	-	-	-	-	-
Provisiones para Contingencias y otras Erogaciones Especiales	-	-	-	-	-	-
Participaciones y Aportaciones	-	-	-	-	-	-
Participaciones	-	-	-	-	-	-
Aportaciones	-	-	-	-	-	-
Convenios	-	-	-	-	-	-
Deuda Pública	-	-	-	-	-	-
Amortización de la Deuda Pública	-	-	-	-	-	-
Intereses de la Deuda Pública	-	-	-	-	-	-
Comisión de la Deuda Pública	-	-	-	-	-	-
Gastos de la Deuda Pública	-	-	-	-	-	-
Costo por Coberturas	-	-	-	-	-	-
Apoyos Financieros	-	-	-	-	-	-
Adeudos de Ejercicios Fiscales Anteriores (Adefas)	-	-	-	-	-	-
Total del Gasto Hoja 1+2+3	7,684,142,056	0	7,684,142,056	1,216,906,899	1,014,601,845	6,467,235,157

"Bajo protesta de decir la verdad declaramos que los Estados Financieros y sus notas, son razonablemente correctos y son responsabilidad del emisor".


Dra. Alma Rosa Marroquín Escamilla
Directora General


Lic. Vicente Arturo López Limón
Director Administrativo

Informe de Avance de Gestión Financiera
Primer Trimestre 2023



SERVICIOS DE SALUD DE NUEVO LEÓN ESTADO ANALÍTICO DEL EJERCICIO DEL PRESUPUESTO DE EGRESOS CLASIFICACION ECONÓMICA (POR TIPO DE GASTO) DEL 1 DE ENERO AL 31 DE MARZO DE 2023 (CIFRAS EN PESOS)						
Concepto	Egresos					Subejercicio
	Aprobado	Ampliaciones/ (Reducciones)	Egresos Modificado	Devengado	Pagado	
Gasto Corriente	7,492,117,555.87	83,174,278.37	7,408,943,278	1,213,882,630	1,012,818,430	6,195,060,647
Gasto de Capital	192,024,499.80	83,174,278.37	275,198,778	3,024,268	1,783,415	272,174,510
Amortización de la Deuda y Disminución de Pasivos	-	-	-	-	-	-
Pensiones y Jubilaciones	-	-	-	-	-	-
Participaciones	-	-	-	-	-	-
Total del Gasto	7,684,142,056	-	7,684,142,056	1,216,906,899	1,014,601,845	6,467,235,157

“Bajo protesta de decir la verdad declaramos que los Estados Financieros y sus notas, son razonablemente correctos y son responsabilidad del emisor”.



Dra. Alma Rosa Marroquín Escamilla
Directora General



Lic. Vicente Arturo López Limón
Director Administrativo

Informe de Avance de Gestión Financiera
Primer Trimestre 2023



SERVICIOS DE SALUD DE NUEVO LEÓN ESTADO ANALÍTICO DEL EJERCICIO DEL PRESUPUESTO DE EGRESOS CLASIFICACIÓN FUNCIONAL (FINALIDAD Y FUNCIÓN) DEL 1 DE ENERO AL 31 DE MARZO DE 2023 (CIFRAS EN PESOS)						
Concepto	Egresos					Subejercicio
	Aprobado	Ampliaciones/ (Reducciones)	Egresos Modificado	Devengado	Pagado	
Gobierno	-	-	-	-	-	-
Legislación	-	-	-	-	-	-
Justicia	-	-	-	-	-	-
Coordinación Política de Gobierno	-	-	-	-	-	-
Relaciones Exteriores	-	-	-	-	-	-
Asuntos Financieros y Hacendarios	-	-	-	-	-	-
Seguridad Nacional	-	-	-	-	-	-
Asuntos de Orden Público y Seguridad Interior	-	-	-	-	-	-
Otros Servicios Generales	-	-	-	-	-	-
Desarrollo Social	7,684,142,056	0	7,684,142,056	1,216,906,899	1,014,601,845	6,467,235,157
Protección Ambiental	-	-	-	-	-	-
Vivienda y Servicios de la Comunidad	-	-	-	-	-	-
Salud	7,684,142,056	0	7,684,142,056	1,216,906,899	1,014,601,845	6,467,235,157
Recreación Cultural y otras Manifestaciones Sociales	-	-	-	-	-	-
Educación	-	-	-	-	-	-
Protección Social	-	-	-	-	-	-
Otros Asuntos Sociales	-	-	-	-	-	-
Desarrollo Económico	-	-	-	-	-	-
Asuntos Económicos, Comerciales y Laborales en General	-	-	-	-	-	-
Agropecuaria, Silvicultura, Pesca y Caza	-	-	-	-	-	-
Combustibles y Energía	-	-	-	-	-	-
Minería, Manufacturas y Construcción	-	-	-	-	-	-
Transporte	-	-	-	-	-	-
Comunicaciones	-	-	-	-	-	-
Turismo	-	-	-	-	-	-
Ciencia, Tecnología e Innovación	-	-	-	-	-	-
Otras Industrias y otros Asuntos Económicos	-	-	-	-	-	-
Otras no Clasificadas en Funciones Anteriores	-	-	-	-	-	-
Transacciones de la Deuda Pública/Costo Financiero de la Deuda	-	-	-	-	-	-

Informe de Avance de Gestión Financiera
Primer Trimestre 2023



Transferencias y Aportaciones entre Diferentes Niveles y Ordenes de Gobierno	-	-	-	-	-	-
Saneamiento del Sistema Financiero	-	-	-	-	-	-
Adeudos de Ejercicios Fiscales Anteriores	-	-	-	-	-	-
Total del Gasto	7,684,142,056	0	7,684,142,056	1,216,906,899	1,014,601,845	6,467,235,157

"Bajo protesta de decir la verdad declaramos que los Estados Financieros y sus notas, son razonablemente correctos y son responsabilidad del emisor".



Dra. Alma Rosa Marroquín Escamilla
Directora General



Lic. Vicente Arturo López Limón
Director Administrativo

Informe de Avance de Gestión Financiera
Primer Trimestre 2023



SERVICIOS DE SALUD DE NUEVO LEÓN ENDEUDAMIENTO NETO DEL 1 DE ENERO AL 31 DE MARZO DE 2023 (CIFRAS EN PESOS)			
Identificación del Crédito o Instrumento	Contratación / Colocacion	Amortización	Endeudamiento neto
	A	B	C=A-B
Creditos Bancarios			
NO APLICA			
Total de Créditos Bancarios	-	-	-
Otros Instrumentos de Deuda			
NO APLICA			
Total de otros Instrumentos de Deuda	-	-	-
TOTAL	-	-	-

“Bajo protesta de decir la verdad declaramos que los Estados Financieros y sus notas, son razonablemente correctos y son responsabilidad del emisor”.


 Dra. Alma Rosa Marroquin Escamilla
 Directora General


 Lic. Vicente Arturo López Limón
 Director Administrativo

**Informe de Avance de Gestión Financiera
Primer Trimestre 2023**



SERVICIOS DE SALUD DE NUEVO LEÓN INTERESES DE LA DEUDA DEL 1 DE ENERO AL 31 DE MARZO DE 2023 (CIFRAS EN PESOS)		
Identificación del Crédito o Instrumento	Devengados	Pagados
Creditos Bancarios		
NO APLICA		
Total de Intereses de Créditos Bancarios	-	-
Otros Instrumentos de Deuda		
NO APLICA		
Total de Intereses de Otros Instrumentos de Deuda	-	-
TOTAL		
	-	-

“Bajo protesta de decir la verdad declaramos que los Estados Financieros y sus notas, son razonablemente correctos y son responsabilidad del emisor”.


 Dra. Alma Rosa Marroquín Escamilla
 Directora General


 Lic. Vicente Arturo López Limón
 Director Administrativo

Informe de Avance de Gestión Financiera
Primer Trimestre 2023



SERVICIOS DE SALUD DE NUEVO LEÓN ESTADO ANALÍTICO DEL EJERCICIO DEL PRESUPUESTO DE EGRESOS CLASIFICACIÓN FUNCIONAL (FINALIDAD Y FUNCIÓN) DEL 1 DE ENERO AL 31 DE MARZO DE 2023 (CIFRAS EN PESOS)						
Concepto	Egresos					Subejercicio
	Aprobado	Ampliaciones/ (Reducciones)	Egresos Modificado	Devengado	Pagado	
Gobierno	-	-	-	-	-	-
Legislación	-	-	-	-	-	-
Justicia	-	-	-	-	-	-
Coordinación Política de Gobierno	-	-	-	-	-	-
Relaciones Exteriores	-	-	-	-	-	-
Asuntos Financieros y Hacendarios	-	-	-	-	-	-
Seguridad Nacional	-	-	-	-	-	-
Asuntos de Orden Público y Seguridad Interior	-	-	-	-	-	-
Otros Servicios Generales	-	-	-	-	-	-
Desarrollo Social	7,684,142,056	0	7,684,142,056	1,216,906,899	1,014,601,845	6,467,235,157
Protección Ambiental	-	-	-	-	-	-
Vivienda y Servicios de la Comunidad	-	-	-	-	-	-
Salud	7,684,142,056	0	7,684,142,056	1,216,906,899	1,014,601,845	6,467,235,157
Recreación Cultural y otras Manifestaciones Sociales	-	-	-	-	-	-
Educación	-	-	-	-	-	-
Protección Social	-	-	-	-	-	-
Otros Asuntos Sociales	-	-	-	-	-	-
Desarrollo Económico	-	-	-	-	-	-
Asuntos Económicos, Comerciales y Laborales en General	-	-	-	-	-	-
Agropecuaria, Silvicultura, Pesca y Caza	-	-	-	-	-	-
Combustibles y Energía	-	-	-	-	-	-
Minería, Manufacturas y Construcción	-	-	-	-	-	-
Transporte	-	-	-	-	-	-
Comunicaciones	-	-	-	-	-	-
Turismo	-	-	-	-	-	-
Ciencia, Tecnología e Innovación	-	-	-	-	-	-
Otras Industrias y otros Asuntos Económicos	-	-	-	-	-	-
Otras no Clasificadas en Funciones Anteriores	-	-	-	-	-	-
Transacciones de la Deuda Pública/Costo Financiero de la Deuda	-	-	-	-	-	-
Transferencias y Aportaciones entre Diferentes	-	-	-	-	-	-

Informe de Avance de Gestión Financiera
Primer Trimestre 2023



Niveles y Ordenes de Gobierno	-	-	-	-	-	-
Saneamiento del Sistema Financiero	-	-	-	-	-	-
Adeudos de Ejercicios Fiscales Anteriores	-	-	-	-	-	-
Total del Gasto	7,684,142,056	0	7,684,142,056	1,216,906,899	1,014,601,845	6,467,235,157

“Bajo protesta de decir la verdad declaramos que los Estados Financieros y sus notas, son razonablemente correctos y son responsabilidad del emisor”.

Dra. Alma Rosa Marroquín Escamilla
Directora General

Lic. Vicente Arturo López Limón
Director Administrativo

INFORMACION PROGRAMATICA

Informe de Avance de Gestión Financiera
Primer Trimestre 2023



SERVICIOS DE SALUD DE NUEVO LEÓN GASTO POR CATEGORÍA PROGRAMÁTICA DEL 1 DE ENERO AL 31 DE MARZO DE 2023 (CIFRAS EN PESOS)						
Concepto	Egresos					Subejercicio
	Aprobado	Ampliaciones/ (Reducciones)	Egresos Modificado	Devengado	Pagado	
Programas	-	-	-	-	-	-
Subsidios: Sector Social y Privado o Entidades Federativas y Municipios	-	-	-	-	-	-
Sujetos o Reglas de Operación	-	-	-	-	-	-
Otros Subsidios	-	-	-	-	-	-
Desempeño de las Funciones	7,684,142,056	(0)	7,684,142,056	1,216,906,899	1,014,601,845	6,467,235,157
Prestación de Servicios Públicos	5,408,762,701	(11,184,055)	5,397,578,646	992,957,736	812,001,556	4,404,620,910
Provisión de Bienes Públicos	-	-	-	-	-	-
Planeación, seguimiento y evaluación políticas públicas	990,234,633	(235,343,778)	754,890,855	148,715,078	133,774,931	606,175,778
Promoción y fomento	1,230,451,497	221,650,751	1,452,102,248	59,254,689	56,217,517	1,392,847,559
Regulación y supervisión	54,693,225	24,877,081	79,570,306	15,979,396	12,607,840	63,590,910
Funciones de las Fuerzas Armadas (Únicamente Gobierno Federal)	-	-	-	-	-	-
Específicos	-	-	-	-	-	-
Proyectos de Inversión	-	-	-	-	-	-
Administrativos y de Apoyo	-	-	-	-	-	-
Apoyo al proceso presupuestario y para mejorar la eficiencia Institucional	-	-	-	-	-	-
Apoyo a la función pública y al mejoramiento de la gestión	-	-	-	-	-	-
Operaciones ajenas	-	-	-	-	-	-
Compromisos	-	-	-	-	-	-
Obligaciones de cumplimiento de resolución Jurisdiccional	-	-	-	-	-	-
Desastres Naturales	-	-	-	-	-	-
Obligaciones	-	-	-	-	-	-
Pensiones y jubilaciones	-	-	-	-	-	-
Aportaciones a la seguridad social	-	-	-	-	-	-
Aportaciones a fondos de estabilización	-	-	-	-	-	-
Aportaciones a fondos de inversión y reestructura de pensiones	-	-	-	-	-	-
Programas de Gasto Federalizado (Gobierno Federal)	-	-	-	-	-	-
Gasto Federalizado	-	-	-	-	-	-
Participaciones a entidades federativas y municipios	-	-	-	-	-	-
Costo financiero, deuda o apoyo de deudores y ahorradores de la banca	-	-	-	-	-	-
Adeudos de ejercicios fiscales anteriores	-	-	-	-	-	-
Total del Gasto	7,684,142,056	(0)	7,684,142,056	1,216,906,899	1,014,601,845	6,467,235,157

"Bajo protesta de decir la verdad declaramos que los Estados Financieros y sus notas, son razonablemente correctos y son responsabilidad del emisor".


Dra. Alma Rosa Marroquín Escamilla
Directora General


Lic. Vicente Arturo López Limón
Director Administrativo

ANEXOS

Se adjunta CD con la información de la relación de los Bienes Muebles e Inmuebles que componen el Patrimonio el Patrimonio del Primer Trimestre 2023.

RELACION DE ESQUEMAS BURSATILES Y DE COBERTURA FINANCIERA

SERVICIOS DE SALUD DE NUEVO LEÓN RELACIÓN DE CUENTAS BANCARIAS PRODUCTIVAS ESPECÍFICAS AL 31 DE MARZO DE 2023		
Fondo, Programa o Convenio	Datos de la Cuenta Bancaria	
	Institución Bancaria	Número de Cuenta
Fondo de Aportaciones para los Servicios de Salud (FASSA) 2023	Banorte	1212466914
Instituto de Salud para el Bienestar (INSABI) Liquidado 2023	Banorte	1214226952
Fortalecimiento a la Atención Médica 2023	BBVA Bancomer	0119968806
Prevención y Tratamiento de Adicciones 2023	BBVA Bancomer	0119968741

"Bajo protesta de decir la verdad declaramos que los Estados Financieros y sus notas, son razonablemente correctos y son responsabilidad del emisor".



Dra. **Alma Rosa Marroquín Escamilla**
Directora General



Lic. **Vicente Arturo López Limón**
Director Administrativo



LEY DE DISCIPLINA FINANCIERA

Informe de Avance de Gestión Financiera
Primer Trimestre 2023



SERVICIOS DE SALUD DE NUEVO LEÓN ESTADO DE SITUACION FINANCIERA DETALLADO LDF AL 31 DE MARZO 2023 Y AL 31 DICIEMBRE 2022 (Cifras en Pesos)					
Concepto	Primer Trim. 2023	31 de diciembre de 2022	Concepto	Primer Trim. 2023	31 de diciembre de 2022
ACTIVO			PASIVO		
Activo Circulante			Pasivo Circulante		
Efectivo y Equivalentes	894,389,125	1,026,215,826	Cuentas por Pagar a Corto Plazo	374,891,478	809,469,822
Efectivo	403,300	-	Servicios Personales por Pagar a Corto Plazo	1,075,944	4,183,528
Bancos/Tesorería	853,023,640	1,026,215,826	Proveedores por Pagar a Corto Plazo	300,782,550	652,952,408
Bancos/Dependencias y Otros	-	-	Contratistas por Obras Públicas por Pagar a Corto Plazo	-	43,237,721
Inversiones Temporales (Hasta 3 meses)	40,962,185	-	Participaciones y Aportaciones por Pagar a Corto plazo	-	-
Fondos con Afectación Específica	-	-			
Depósitos de Fondos de terceros	-	-	Transferencias Otorgadas por Pagar a Corto Plazo	-	-
Depósitos de Fondos de Terceros en Garantía y/o Administración	-	-	Intereses, Comisiones y Otros Gastos de la Deuda Pública por Pagar a Corto Plazo	-	-
Otros Efectivos Equivalentes	-	-	Retenciones y Contribuciones por Pagar a Corto Plazo	71,322,384	102,651,387
Derechos a Recibir Efectivo y Equivalentes	140,455,342	478,281,216	Devoluciones de la Ley de Ingresos por Pagar a Corto Plazo	-	-
Inversiones Financieras a Corto Plazo	-	-	Otras Cuentas por Pagar a Corto plazo	1,710,600	6,444,778
Cuentas por Cobrar a Corto Plazo	140,386,091	478,263,017	Documentos por Pagar a Corto Plazo	-	-
Deudores Diversos por Cobrar a Corto Plazo	69,251	18,199	Documentos Comerciales por Pagar a Corto Plazo	-	-
Ingresos por recuperar a Corto Plazo	-	-	Documentos con Contratistas por Obras Públicas por Pagar a Corto Plazo	-	-
Deudores por Anticipos de la Tesorería a Corto Plazo	-	-	Otros Documentos por Pagar a Corto Plazo	-	-
Préstamos Otorgados a Corto Plazo	-	-	Porción a Corto Plazo de la Deuda Pública a Largo Plazo	-	-
Préstamos otorgados a Corto Plazo	-	-	Porción a Corto Plazo de la Deuda Pública	-	-
Otros Derechos a Recibir Efectivo y Equivalentes a Corto Plazo	-	-	Porción a Corto Plazo de Arrendamiento Financiero	-	-
Derechos a Recibir Bienes o Servicios	1,972,000	5,174,973	Títulos y Valores a Corto Plazo	-	-
Anticipo a Proveedores por Adquisición de Bienes y Prestación de Servicios a Corto Plazo	1,972,000	1,972,000	Pasivos Diferidos a Corto Plazo	-	-
Anticipo a Proveedores por Adquisición de Bienes Inmuebles y Muebles a Corto Plazo	-	-	Ingresos Cobrados por Adelantado a Corto Plazo	-	-
			Intereses Cobrados por Adelantado a Corto Plazo	-	-
			Otros Paivos Diferidos a Corto Plazo	-	-

Informe de Avance de Gestión Financiera
Primer Trimestre 2023



Anticipo a proveedores por Adquisición de Bienes Intangibles a Corto Plazo	-	-	Fondos y Bienes de Terceros en Garantía y/o Administración a Corto Plazo	-	-
Anticipo a Contratistas por Obras Públicas a Corto Plazo	-	3,202,973	Fondos en Garantía a Corto plazo	-	-
Otros Derechos a Recibir Bienes o Servicios a Corto Plazo	-	-	Fondos en Administración a Corto Plazo	-	-
			Fondos en Contingencia a Corto Plazo	-	-
Inventarios	-	-	Fondos de Fideicomiso Mandatos y Contratos Análogos a Corto Plazo	-	-
Inventario de Mercancías por Venta	-	-	Otros Fondos de Terceros en Garantía y/o Administración a Corto Plazo	-	-
Inventario de Mercancías Terminadas	-	-	Valores y Bienes de Garantía a Corto Plazo	-	-
Inventario de Mercancías en Proceso de Elaboración	-	-	Provisiones a Corto Plazo	6,991,566	6,991,566
Inventario de Materias Primas, Materiales y Suministros para Producción	-	-	Demandas y Juicios a Corto Plazo	6,991,566	6,991,566
Bienes en Tránsito	-	-	Provisión para Contingencias a Corto Plazo	-	-
Almacenes	327,821,755	365,355,575	Otras Provisiones a Corto Plazo	-	-
Estimación por Pérdida o Deterioro de Activos Circulantes	-	-	Otros Pasivos a Corto Plazo	-	-
Estimaciones para Cuentas Incobrables por Derechos a Recibir Efectivo o Equivalentes	-	-	Ingresos por Clasificar	-	-
Estimación por Deterioro de Inventarios	-	-			
Otros Activos Circulantes	-	-	Total de Pasivo Circulante	381,883,044	816,461,388
Valores en Garantía	-	-			
Bienes en Garantía (excluye depósitos de fondos)	-	-	Pasivo No Circulante	-	-
Bienes Derivados de Embargos, Decomisos, Aseguramientos y Dación en Pago	-	-	Cuentas por Pagar a Largo Plazo	-	-
Adquisición con fondos de Terceros	-	-	Documentos por Pagar a Largo Plazo	-	-
			Deuda Pública a Largo Plazo	-	-
			Pasivos Diferidos a Largo Plazo	-	-
			Fondos y Bienes de Terceros en Garantía y/o en Administración a Largo Plazo	-	-
			Provisiones a Largo Plazo	641,132,359	643,788,324
Total de Activos Circulantes	1,364,638,222	1,875,027,590	Total de Pasivos No Circulantes	641,132,359	643,788,324
Activo No Circulante			Total del Pasivo	1,023,015,403	1,460,249,712
Inversiones Financieras a Largo Plazo	142,039,832	73,234,311	HACIENDA PÚBLICA/PATRIMONIO		
Derechos a Recibir Efectivo o Equivalentes a Largo Plazo	-	-	Hacienda Pública/ Patrimonio Contribuido	1,396,256,552	1,395,337,368

Informe de Avance de Gestión Financiera
Primer Trimestre 2023



Bienes Inmuebles, Infraestructura y Construcciones en Proceso	3,006,568,060	3,006,184,201	Aportaciones	2,921,670	2,921,670
Bienes Muebles	3,085,526,648	3,088,180,820	Donaciones de Capital	51,366,535	50,447,351
Activos Intangibles	30,109,817	30,109,817	Actualización de la Hacienda Pública/Patrimonio	1,341,968,347	1,341,968,347
Depreciación, Deterioro y Amortización			Hacienda Pública/ Patrimonio Generado	3,466,396,464	3,552,079,657
Acumulada de Bienes	(1,930,359,574)	(1,852,215,416)	Resultados del Ejercicio (Ahorro / Desahorro)	3,868,270,094	3,534,130,432
Activos Diferidos	-	-	Resultados de Ejercicios Anteriores	-	-
Estimación por Pérdida o Deterioro de Activos no Circulantes	-	-	Revalúos	-	-
Otros Activos no Circulantes	-	-	Reservas	-	-
Total de Activos no Circulantes	4,333,884,783	4,345,493,733	Rectificaciones de Resultados de Ejercicios Anteriores	(549,260,372)	(316,190,435)
			Exceso o Insuficiencia en la Actualización de La Hacienda Pública/Patrimonio	(187,145,414)	(187,145,414)
			Resultado por Posición Monetaria	-	-
			Resultado por Tenencia de Activos no Monetarios	(187,145,414)	(187,145,414)
			Total Hacienda Pública/Patrimonio	4,675,507,602	4,760,271,611
Total del Activo	5,698,523,005	6,220,521,323	Total de Pasivo y Hacienda Pública/ Patrimonio	5,698,523,005	6,220,521,323

"Bajo protesta de decir la verdad declaramos que los Estados Financieros y sus notas, son razonablemente correctos y son responsabilidad del emisor".


Dra. Alma Rosa Marroquín Escamilla
Directora General


Lic. Vicente Arturo López Limón
Director Administrativo

Informe de Avance de Gestión Financiera
Primer Trimestre 2023



SERVICIOS DE SALUD DE NUEVO LEÓN
ESTADO ANALITICO DE LA DEUDA Y OTROS PASIVOS - LDF
DEL 1 DE ENERO AL 31 DE MARZO 2022
(Cifras en Pesos)

Denominación de la Deuda Pública y Otros Pasivos	Saldo al 31 de diciembre 2021	Disposiciones del Periodo	Amortizaciones del Periodo	Revaluaciones Reclasificación y Otros Ajustes	Saldo Final del Periodo	Pago de Intereses del Periodo	Pago de Comisiones y demás costos asociados durante el Periodo
Deuda Pública	-	-	-	-	-	-	-
Corto Plazo	-	-	-	-	-	-	-
Instituciones de Crédito	-	-	-	-	-	-	-
Títulos y Valores	-	-	-	-	-	-	-
Arrendamientos Financieros	-	-	-	-	-	-	-
Largo Plazo	-	-	-	-	-	-	-
Instituciones de Crédito	-	-	-	-	-	-	-
Títulos y Valores	-	-	-	-	-	-	-
Arrendamientos Financieros	-	-	-	-	-	-	-
Otros Pasivos:	1,460,249,710	4,478,406,020	4,915,640,327	-	1,023,015,403	-	-
Total Deuda y Otros Pasivos	1,460,249,710	4,478,406,020	4,915,640,327	-	1,023,015,403	-	-
Deuda Contingente	-	-	-	-	-	-	-
Deuda Contingente 1	-	-	-	-	-	-	-
Deuda Contingente 1	-	-	-	-	-	-	-
Deuda Contingente XXX	-	-	-	-	-	-	-
Valor de Instrumentos Bono Cupón Cero	-	-	-	-	-	-	-
Instrumento Bono Cupón Cero 1	-	-	-	-	-	-	-
Instrumento Bono Cupón Cero 2	-	-	-	-	-	-	-
Instrumento Bono Cupón Cero XX	-	-	-	-	-	-	-

Obligaciones a Corto Plazo	Monto Contratado	Plazo Pactado	Tasa de Interés	Comisiones y Costos Relacionados	Tasa Efectiva
----------------------------	------------------	---------------	-----------------	----------------------------------	---------------

6. Obligaciones a Corto Plazo (informativo)

Crédito 1					
Crédito 2					
Crédito XX					



Dra. Alma Rosa Marroquín Escamilla
Directora General



Lic. Vicente Arturo López Limón
Director Administrativo



**Informe de Avance de Gestión Financiera
Primer Trimestre 2023**



**SERVICIOS DE SALUD DE NUEVO LEÓN
INFORME DE AVANCE DE GESTION FINANCIERA DEL PRIMER TRIMESTRE DEL 2023
INFORME ANALITICO DE OBLIGACIONES DIFERENTES DE FINANCIAMIENTO
DEL 1 DE ENERO AL 31 DE MARZO 2023
(Cifras en pesos)**

Denominación de las Obligaciones Diferentes de Financiamiento	Fecha del Contrato	Fecha de Inicio de operación del proyecto	Fecha de vencimiento	Monto de la Inversión pactado	Plazo Pactado	Monto promedio mensual del pago de la contraprestación	Monto promedio mensual del pago de la contraprestación correspondiente al pago de inversión	Monto pagado de la inversión al XX de XXXX de 20XX	Monto pagado de la inversión actualizado al XX de XXX de 20XX	Saldo pendiente por pagar de la inversión al XX de XXXX de 20XX
Asociaciones Público privadas APP's a) APP1 b) APP2 c) APP3 d)APP XX Otros Instrumentos a) Otro Instrumento 1 b) Otro Instrumento 2 c) Otro Instrumento 3 d) Otro Instrumento XX Total de Obligaciones Diferentes de Financiamiento				NO		APLICA				



Dra. Alma Rosa Marroquín Escamilla
 Directora General



Lic. Vicente Arturo López Limón
 Director Administrativo

**Informe de Avance de Gestión Financiera
Primer Trimestre 2023**



SERVICIOS DE SALUD DE NUEVO LEÓN BALANCE PRESUPUESTARIO LDF-LDF DEL 1 DE ENERO AL 31 DE MARZO DE 2023 (CIFRAS EN PESOS)			
Concepto	Estimado/ Aprobado	Devengado	Recaudado/Pagado
A. Ingresos Totales	7,684,142,056	1,480,996,825	1,480,611,854
A1. Ingresos de Libre Disposición	2,097,295,759	329,880,048	329,495,077
A2. Transferencias Federales Etiquetadas	5,586,846,297	1,151,116,777	1,151,116,777
A3. Financiamiento Neto	-	-	-
B. Egresos presupuestarios	7,684,142,056	1,216,906,899	1,014,601,845
B1. Gasto no Etiquetado (sin incluir Amortización de la Deuda Pública)	2,096,716,781	192,662,037	141,550,000
B2. Gasto Etiquetado (sin incluir Amortización de la Deuda Pública)	5,587,425,275	1,024,244,862	873,051,844
C. Remanente del Ejercicio Anterior	221,119,494	-	-
C1. Remanente de Ingresos de Libre Disposición Aplicados al Periodo	168,345,784	-	-
C2. Remanente de Transferencias Federales Etiquetadas Aplicadas en el periodo	52,773,710	-	-
I. Balance Presupuestario	221,119,494	264,089,926	466,010,009
II. Balance Presupuestario sin Financiamiento Neto	221,119,494	264,089,926	466,010,009
III. Balance Presupuestario sin Financiamiento Neto y sin Remanentes del Ejercicio Anterior	0	264,089,926	466,010,009
Concepto	Estimado/ Aprobado	Devengado	Recaudado/Pagado
E. Intereses, Comisiones y Gastos de la Deuda	-	-	-
E1. Intereses, Comisiones y Gastos de la Deuda con Gasto No Etiquetado	-	-	-
E2. Intereses, Comisiones y Gastos de la Deuda con Gasto Etiquetado	-	-	-
IV. Balance primario	0	264,089,926	466,010,009
Concepto	Estimado /Aprobado	Devengado	Recaudado/Pagado
F. Financiamiento	-	-	-
F1. Financiamiento con Fuente de Pago de Ingresos Libre Disposición	-	-	-
F2. Financiamiento con Fuente de Pago de Transferencias Federales Etiquetadas	-	-	-
G. Amortización de la Deuda	-	-	-
G1. Amortización de la Deuda Pública con Gasto no Etiquetado	-	-	-
G12 Amortización de la Deuda Pública con Gasto Etiquetado	-	-	-
A3. Financiamiento Neto	-	-	-
Concepto	Estimado /Aprobado	Devengado	Recaudado/Pagado
A1. Ingresos de Libre Disposición	2,097,295,759	329,880,048	329,495,077
A3.1 Financiamiento Neto con Fuente de Pago de Ingresos de Libre Disposición	-	-	-
F1. Financiamiento con Fuente de Pago de Ingresos de Libre Disposición	-	-	-

Informe de Avance de Gestión Financiera
Primer Trimestre 2023



G1. Amortización de la Deuda Pública con Gasto no Etiquetado	-	-	-
B1. Gasto No Etiquetado (sin incluir Amortización de la Deuda Pública)	2,096,716,781	192,662,037	141,550,000
C1. Remanentes de Ingresos de la Libre Disposición aplicados en el periodo	168,345,784	-	-
V. Balance Presupuestario de Recursos Disponibles	168,924,762	137,218,011	187,945,077
VI. Balance Presupuestario de Recursos Disponibles sin financiamiento	168,924,762	137,218,011	187,945,077
Concepto	Estimado /Aprobado	Devengado	Recaudado/Pagado
A2. Transferencias Federales Etiquetadas	5,586,846,297	1,151,116,777	1,151,116,777
A3.2 Financiamiento Neto con fuente de Pago de Transferencias Federales Etiquetadas	-	-	-
F2. Financiamiento con fuente de Pago de Transferencias Federales Etiquetadas	-	-	-
G2. Amortización de la Deuda Pública con Gasto Etiquetado	-	-	-
B2. Gasto Etiquetado (sin incluir Amortización de la Deuda Pública)	5,587,425,275	1,024,244,862	873,051,844
C2. Remanentes de Transferencias Federales Etiquetadas aplicadas en el periodo	52,773,710	-	-
VII. Balance Presupuestario Recursos Etiquetados	52,194,732	126,871,915	278,064,933
VIII. Balance Presupuestario de recursos Etiquetados sin Financiamiento neto	52,194,732	126,871,915	278,064,933

"Bajo protesta de decir la verdad declaramos que los Estados Financieros y sus notas, son razonablemente correctos y son responsabilidad del emisor".


Dra. Alma Rosa Marroquin Escamilla
Directora General


Lic. Vicente Arturo López Limón
Director Administrativo


Informe de Avance de Gestión Financiera
Primer Trimestre 2023



SERVICIOS DE SALUD DE NUEVO LEÓN ESTADO DE INGRESOS DETALLADO-LDF DEL 1 DE ENERO AL 31 DE MARZO DE 2023 (CIFRAS EN PESOS)						
Concepto	Ingreso					
	Estimado	Ampliaciones y Reducciones	Modificado	Devengado	Recaudado	Diferencia
Ingresos de Libre Disposición						
Impuestos	-	-	-	-	-	-
Cuentas y Aportaciones de Seguridad Social	-	-	-	-	-	-
Contribuciones de Mejoras	-	-	-	-	-	-
Derechos	-	-	-	-	-	-
Productos	-	-	-	-	-	-
Aprovechamientos	31,319,005	-	31,319,005	7,175,903	7,175,903	24,143,102
Ingresos por Ventas de Bienes y Prestación de Servicios	27,784,249	-	27,784,249	4,485,832	4,100,861	23,683,388
Participaciones y Aportaciones	-	-	-	-	-	-
Fondo General de Participaciones	-	-	-	-	-	-
Fondo de Fomento Municipal	-	-	-	-	-	-
Fondo de Fiscalización Recaudación	-	-	-	-	-	-
Fondo de Compensación	-	-	-	-	-	-
Fondo de Extracción de Hidrocarburos	-	-	-	-	-	-
Impuesto Especial sobre Producción y Servicios	-	-	-	-	-	-
0.136% de la Recaudación Federal participable	-	-	-	-	-	-
3.17% Sobre extracción de petróleo	-	-	-	-	-	-
Gasolina y Diésel	-	-	-	-	-	-
Fondo de Impuesto sobre la Renta	-	-	-	-	-	-
Fondo de Estabilización de los Ingresos de las Entidades Federativas	-	-	-	-	-	-
Incentivos derivados de la Colaboración Fiscal	-	-	-	-	-	-
Tenencia o Uso de Vehículos	-	-	-	-	-	-
Fondo de Compensación ISAN	-	-	-	-	-	-
Impuesto Sobre Automóviles Nuevos	-	-	-	-	-	-
Fondo de Compensación de Repecos-Intermedios	-	-	-	-	-	-
Otros Incentivos Económicos	-	-	-	-	-	-
Transferencias y Asignaciones	2,038,192,506	-	2,038,192,506	318,218,313	318,218,313	1,719,974,193
Convenios	-	-	-	-	-	-
Otros Convenios y Subsidios	-	-	-	-	-	-
Otros Ingresos de Libre Disposición	-	-	-	-	-	-
Participaciones en Ingresos Locales	-	-	-	-	-	-

Informe de Avance de Gestión Financiera
Primer Trimestre 2023



Otros Ingresos de Libre Disposición	-	-	-	-	-	-
Total de Ingresos de Libre Disposición	2,097,295,760	-	2,097,295,760	329,880,048	329,495,077	1,767,800,683
Ingresos Excedentes de Ingresos de Libre Disposición						
Transferencias Federales Etiquetadas						
A. Aportaciones	3,508,585,953	-	3,508,585,953	830,904,067	830,904,067	2,677,681,886
Fondo de Aportaciones para la Nomina Educativa y Gasto Operativo	-	-	-	-	-	-
Fondo de Aportaciones para los Servicios de Salud	3,508,585,953	-	3,508,585,953	830,904,067	830,904,067	2,677,681,886
Fondo de Aportaciones para la Infraestructura Social	-	-	-	-	-	-
Fondo de Aportaciones para el Fortalecimiento de los Municipios y de las Demarcaciones Territoriales del Distrito Federal	-	-	-	-	-	-
Fondo de Aportaciones Múltiples	-	-	-	-	-	-
Fondo de Aportaciones para la Educación Tecnológica y de Adultos	-	-	-	-	-	-
Fondo de Aportaciones para la Seguridad Pública de los Estados y el Distrito Federal	-	-	-	-	-	-
Fondo de Aportaciones para el Fortalecimiento de las Entidades Federativas	-	-	-	-	-	-
Convenios	2,073,343,287	-	2,073,343,287	315,830,096	315,830,096	1,757,513,191
Convenios de protección Social en Salud	-	-	-	-	-	-
Convenios de Descentralización	-	-	-	-	-	-
Convenios de Reasignación	-	-	-	-	-	-
Otros Convenios y Subsidios	2,073,343,287	-	2,073,343,287	315,830,096	315,830,096	1,757,513,191
Fondos Distintos de Aportaciones	-	-	-	-	-	-
Fondo para Entidades Federativas y Municipios Productores de Hidrocarburos	-	-	-	-	-	-
Fondo Minero	-	-	-	-	-	-
Transferencias, Asignaciones, Susidios y Subvenciones y Pensiones y Jubilaciones	-	-	-	-	-	-
Otras Transferencias Federales Etiquetadas	4,917,057	-	4,917,057	4,382,614	4,382,614	534,443
Total de Transferencias Federales Etiquetadas	5,586,846,297	-	5,586,846,297	1,151,116,777	1,151,116,777	4,435,729,520
Ingresos Derivados de Financiamientos	-	-	-	-	-	-
A. Ingresos Derivados de Financiamientos	-	-	-	-	-	-
Total de Ingresos	7,684,142,057	-	7,684,142,057	1,480,996,825	1,480,611,854	6,203,530,203

Informe de Avance de Gestión Financiera
Primer Trimestre 2023



Datos Informativos							
1. Ingresos Derivados de Financiamientos con Fuente de Pago de Ingresos de Libre Disposición	-	-	-	-	-	-	-
2. Ingresos Derivados de Financiamientos con Fuente de Pago de Transferencias Federales Etiquetadas	-	-	-	-	-	-	-
3. Ingresos Derivados de Financiamientos	-	-	-	-	-	-	-

“Bajo protesta de decir la verdad declaramos que los Estados Financieros y sus notas, son razonablemente correctos y son responsabilidad del emisor”.

Dra. Alma Rosa Marroquín Escamilla
Directora General

Lic. Vicente Arturo López Limón
Director Administrativo

Informe de Avance de Gestión Financiera
Primer Trimestre 2023



SERVICIOS DE SALUD DE NUEVO LEÓN ESTADO ANALITICO DEL EJERCICIO DEL PRESUPUESTO DE EGRESOS CLASIFICACIÓN POR OBJETO DEL GASTO (CAPITULO Y CONCEPTO) DEL 1 DE ENERO AL 31 DE MARZO DE 2023 (CIFRAS EN PESOS)						
Concepto	Egresos					Subejercicio
	Aprobado	Ampliaciones/ (Reducciones)	Modificado	Devengado	Pagado	
I. Gasto No Etiquetado	2,096,716,781	0	2,096,716,781	192,662,037	141,550,000	1,904,054,744
A. Servicios Personales	609,637,230	281,583	609,918,812	84,466,646	83,336,374	525,452,166
a1) Remuneraciones al personal de Carácter Permanente	27,974,051	(6,171,518)	21,802,535	3,264,960	3,264,960	18,537,575
a2) Remuneraciones al personal de Carácter Transitorio	37,925,717	277,867,535	315,793,252	44,444,438	44,444,438	271,348,814
a3) Remuneraciones Adicionales y Especiales	80,601,395	(26,072,050)	54,529,346	2,554,070	2,554,070	51,975,275
a4) Seguridad Social	44,873,057	(20,214,222)	24,658,834	4,194,347	3,064,075	20,464,487
a5) Otras prestaciones Sociales y Económicas	325,659,090	(145,827,653)	179,831,437	29,794,019	29,794,019	150,037,417
a6) Previsiones	-	-	-	-	-	-
a7) Pago de Estímulos al Servidor Público	92,603,920	(79,300,510)	13,303,410	214,812	214,812	13,088,598
B. Materiales y Suministros	309,339,994	(40,385,721)	268,954,273	41,327,665	13,731,766	227,626,608
b1) Materiales de Administración, Emisión de Documentos y Artículos Oficiales	236,501,281	(213,161,667)	23,339,615	1,652,170	1,416,956	21,687,444
b2) Alimentos y Utensilios	1,000	1,560,804	1,561,804	1,225,634	1,207,701	336,170
b3) Materias Primas y materiales de Producción y Comercialización	46,792	53,435,972	53,482,763	40,366	40,209	53,442,397
b4) Materiales y Artículos de Construcción y de Reparación	9,366	2,007,357	2,016,723	1,651,751	1,596,786	364,972
b5) Productos Químicos, Farmacéuticos y de Laboratorio	71,749,789	108,250,319	180,000,108	36,055,962	8,776,030	143,944,146
b6) Combustibles, Lubricantes y Aditivos	48,060	7,720,895	7,768,955	80,858	78,754	7,688,097
b7) Vestuario, Blancos, Prendas de Producción y Artículos Deportivos	983,706	(806,638)	177,068	56,135	56,135	120,933
b8) Materiales y Suministros para Seguridad	-	630	630	630	630	0
b9) Herramientas, Refacciones y Accesorios Menores	-	606,607	606,607	564,160	558,565	42,447
C. Servicios Generales	957,979,367	40,103,812	998,083,179	55,089,065	33,153,030	942,994,115
c1) Servicios Básicos	191,503,052	2,938,438	194,441,490	18,105,321	18,105,165	176,336,169
c2) Servicios de Arrendamiento	25,345,229	35,915,308	61,260,537	2,122,076	423,911	59,138,461
c3) Servicios Profesionales, Científicos, Técnicos y Otros Servicios	685,568,683	(48,372,583)	637,196,100	25,411,099	7,597,659	611,785,001
c4) Servicios Financieros, Bancarios y Comerciales	24,174,253	5,154,072	29,328,325	36,936	36,936	29,291,389
c5) Servicios de Instalación, Reparación, Mantenimiento y Conservación	23,744,080	41,207,720	64,951,800	5,798,422	3,533,265	59,153,378
c6) Servicios de Comunicación Social y Publicidad	-	-	-	-	-	-
c7) Servicio de Traslado y Viáticos	7,500,000	486,350	7,986,350	1,101,895	948,923	6,884,455
c8) Servicios Oficiales	144,069	412,225	556,294	161,553	161,553	394,742

Informe de Avance de Gestión Financiera
Primer Trimestre 2023



c9) Otros Servicios Generales	-	2,362,281	2,362,281	2,351,762	2,345,618	10,519
D. Transferencias, Asignaciones, Subsidios y Otras Ayudas	38,836,603	-	38,836,603	11,778,661	11,328,830	27,057,941
d1) Transferencias Internas y Asignaciones al Sector Público	-	-	-	-	-	-
d2) Transferencias al Resto del Sector Público	-	-	-	-	-	-
d3) Subsidios y Subvenciones	-	-	-	-	-	-
d4) Ayudas Sociales	38,836,603	-	38,836,603	11,778,661	11,328,830	27,057,941
d5) Pensiones y Jubilaciones	-	-	-	-	-	-
d6) Transferencias a Fideicomisos, Mandatos y Otros Análogos	-	-	-	-	-	-
d7) Transferencias a la Seguridad Social	-	-	-	-	-	-
d8) Donativos	-	-	-	-	-	-
d9) Transferencias al Exterior	-	-	-	-	-	-
E. Bienes Muebles, Inmuebles e Intangibles	65,917,422	327	65,917,749	-	-	65,917,749
e1) Mobiliario y Equipo de Administración	-	327	327	-	-	327
e2) Mobiliario y Equipo Educativo y Recreativo	-	-	-	-	-	-
e3) Equipo e Instrumental Médico y de Laboratorio	65,917,422	-	65,917,422	-	-	65,917,422
e4) Vehículos y Equipo de Transporte	-	-	-	-	-	-
e5) Equipo de Defensa y Seguridad	-	-	-	-	-	-
e6) Maquinaria, Otros Equipos y Herramientas	-	-	-	-	-	-
e7) Activos Biológicos	-	-	-	-	-	-
e8) Bienes Inmuebles	-	-	-	-	-	-
e9) Activos Intangibles	-	-	-	-	-	-
F. Inversión Pública	115,006,165	-	115,006,165	-	-	115,006,165
f1) Obra Pública en Bienes de Dominio Público	-	-	-	-	-	-
f2) Obra Pública en Bienes Propios	85,006,165	-	85,006,165	-	-	85,006,165
f3) Proyectos Productivos y Acciones de Fomento	30,000,000	-	30,000,000	-	-	30,000,000
G. Inversiones Financieras y Otras Provisiones	-	-	-	-	-	-
g1) Inversiones para el Fomento de Actividades Productivas	-	-	-	-	-	-
g2) Acciones y Participaciones de Capital	-	-	-	-	-	-
g3) Compra de Títulos y Valores	-	-	-	-	-	-
g4) Concesión de Préstamos	-	-	-	-	-	-
g5) Inversiones en Fideicomiso y Mandatos	-	-	-	-	-	-
g6) Otras Inversiones Financieras	-	-	-	-	-	-
g7) Provisiones para Contingencias y otras Erogaciones Especiales	-	-	-	-	-	-
H. Participaciones y Aportaciones	-	-	-	-	-	-

Informe de Avance de Gestión Financiera
Primer Trimestre 2023



h1) Participaciones	-	-	-	-	-	-
h2) Aportaciones	-	-	-	-	-	-
h3) Convenios	-	-	-	-	-	-
I. Deuda Pública	-	-	-	-	-	-
i1) Amortización de la Deuda Pública	-	-	-	-	-	-
i2) Intereses de la Deuda Pública	-	-	-	-	-	-
i3) Comisión de la Deuda Pública	-	-	-	-	-	-
i4) Gastos de la Deuda Pública	-	-	-	-	-	-
i5) Costo por Coberturas	-	-	-	-	-	-
i6) Apoyos Financieros	-	-	-	-	-	-
i7) Adeudos de Ejercicios Fiscales Anteriores (Adefas)	-	-	-	-	-	-
I. Gasto Etiquetado	5,587,425,275	0	5,587,425,275	1,024,244,862	873,051,844	4,563,180,413
A. Servicios Personales	3,389,668,903	0	3,389,668,903	737,201,602	722,158,319	2,652,467,301
a1) Remuneraciones al personal de Carácter Permanente	1,081,606,213	17,775,678	1,099,381,891	229,458,927	229,458,927	869,922,964
a2) Remuneraciones al personal de Carácter Transitorio	407,243,113	469,056,728	876,299,841	73,437,738	73,437,738	802,862,103
a3) Remuneraciones Adicionales y Especiales	603,469,712	(177,583,497)	425,886,216	167,856,942	167,856,942	258,029,273
a4) Seguridad Social	261,067,572	(5,475,600)	255,591,972	60,227,242	45,183,959	195,364,730
a5) Otras prestaciones Sociales y Económicas	953,656,454	(314,232,747)	639,423,707	203,697,899	203,697,899	435,725,808
a6) Previsiones	-	-	-	-	-	-
a7) Pago de Estímulos al Servidor Público	82,625,838	10,459,438	93,085,276	2,522,854	2,522,854	90,562,422
B. Materiales y Suministros	1,342,726,879	(149,490,354)	1,193,236,524	226,126,004	124,911,813	967,110,521
b1) Materiales de Administración, Emisión de Documentos y Artículos Oficiales	10,502,566	(5,743,620)	4,758,947	1,725,782	524,748	3,033,164
b2) Alimentos y Utensilios	78,692,254	-	78,692,254	17,486,122	15,270,057	61,206,132
b3) Materias Primas y materiales de Producción y Comercialización	-	-	-	-	-	-
b4) Materiales y Artículos de Construcción y de Reparación	-	1,237,265	1,237,265	943,714	504,934	293,551
b5) Productos Químicos, Farmacéuticos y de Laboratorio	1,212,949,140	(144,466,458)	1,068,482,682	202,521,465	107,126,381	865,961,217
b6) Combustibles, Lubricantes y Aditivos	30,913,324	(797,048)	30,116,277	3,406,522	1,485,694	26,709,755
b7) Vestuario, Blancos, Prendas de Producción y Artículos Deportivos	9,669,594	141,976	9,811,570	42,398	-	9,769,172
b8) Materiales y Suministros para Seguridad	-	-	-	-	-	-
b9) Herramientas, Refacciones y Accesorios Menores	-	137,530	137,530	-	-	137,530
C. Servicios Generales	830,202,402	(59,556,721)	770,645,681	57,892,988	24,198,298	712,752,693
c1) Servicios Básicos	-	1,600,000	1,600,000	-	-	1,600,000
c2) Servicios de Arrendamiento	-	2,422,577	2,422,577	1,531,896	765,948	890,682
c3) Servicios Profesionales, Científicos, Técnicos y Otros Servicios	298,425,866	39,556,109	337,981,974	16,765,677	11,979,518	321,216,297

**Informe de Avance de Gestión Financiera
Primer Trimestre 2023**



c4) Servicios Financieros, Bancarios y Comerciales	45,054,901	(490,899)	44,564,002	7,610,774	3,478,146	36,953,228
c5) Servicios de Instalación, Reparación, Mantenimiento y Conservación	485,793,635	(102,644,506)	383,149,128	31,984,641	7,974,686	351,164,487
c6) Servicios de Comunicación Social y Publicidad	232,000	-	232,000	-	-	232,000
c7) Servicio de Traslado y Viáticos	66,000	-	66,000	-	-	66,000
c8) Servicios Oficiales	630,000	-	630,000	-	-	630,000
c9) Otros Servicios Generales	-	-	-	-	-	-
D. Transferencias, Asignaciones, Subsidios y Otras Ayudas	13,726,180	125,873,123	139,599,303	-	-	139,599,303
d1) Transferencias Internas y Asignaciones al Sector Público	-	-	-	-	-	-
d2) Transferencias al Resto del Sector Público	-	-	-	-	-	-
d3) Subsidios y Subvenciones	13,726,180	125,873,123	139,599,303	-	-	139,599,303
d4) Ayudas Sociales	-	-	-	-	-	-
d5) Pensiones y Jubilaciones	-	-	-	-	-	-
d6) Transferencias a Fideicomisos, Mandatos y Otros Análogos	-	-	-	-	-	-
d7) Transferencias a la Seguridad Social	-	-	-	-	-	-
d8) Donativos	-	-	-	-	-	-
d9) Transferencias al Exterior	-	-	-	-	-	-
E. Bienes Muebles, Inmuebles e Intangibles	11,100,912	83,173,952	94,274,864	3,024,268	1,783,415	91,250,596
e1) Mobiliario y Equipo de Administración	2,464,098	9,078,612	11,542,709	660,374	19,344	10,882,335
e2) Mobiliario y Equipo Educativo y Recreativo	614,737	949,330	1,564,068	21,866	-	1,542,202
e3) Equipo e Instrumental Médico y de Laboratorio	5,028,833	66,478,313	71,507,146	488,479	-	71,018,667
e4) Vehículos y Equipo de Transporte	1,035,000	4,281,400	5,316,400	1,720,000	1,720,000	3,596,400
e5) Equipo de Defensa y Seguridad	-	-	-	-	-	-
e6) Maquinaria, Otros Equipos y Herramientas	1,584,887	2,574,982	4,159,869	133,549	44,071	4,026,320
e7) Activos Biológicos	-	-	-	-	-	-
e8) Bienes Inmuebles	-	-	-	-	-	-
e9) Activos Intangibles	373,357	(188,685)	184,672	-	-	184,672
F. Inversión Pública	-	-	-	-	-	-
f1) Obra Pública en Bienes de Dominio Público	-	-	-	-	-	-
f2) Obra Pública en Bienes Propios	-	-	-	-	-	-
f3) Proyectos Productivos y Acciones de Fomento	-	-	-	-	-	-
G. Inversiones Financieras y Otras Provisiones	-	-	-	-	-	-
g1) Inversiones para el Fomento de Actividades Productivas	-	-	-	-	-	-
g2) Acciones y Participaciones de Capital	-	-	-	-	-	-
g3) Compra de Títulos y Valores	-	-	-	-	-	-

Informe de Avance de Gestión Financiera
Primer Trimestre 2023



g4) Concesión de Préstamos	-	-	-	-	-	-
g5) Inversiones en Fideicomiso y Mandatos	-	-	-	-	-	-
g6) Otras Inversiones Financieras	-	-	-	-	-	-
g7) Provisiones para Contingencias y otras Erogaciones Especiales	-	-	-	-	-	-
H. Participaciones y Aportaciones	-	-	-	-	-	-
h1) Participaciones	-	-	-	-	-	-
h2) Aportaciones	-	-	-	-	-	-
h3) Convenios	-	-	-	-	-	-
I. Deuda Pública	-	-	-	-	-	-
i1) Amortización de la Deuda Pública	-	-	-	-	-	-
i2) Intereses de la Deuda Pública	-	-	-	-	-	-
i3) Comisión de la Deuda Pública	-	-	-	-	-	-
i4) Gastos de la Deuda Pública	-	-	-	-	-	-
i5) Costo por Coberturas	-	-	-	-	-	-
i6) Apoyos Financieros	-	-	-	-	-	-
i7) Adeudos de Ejercicios Fiscales Anteriores (Adefas)	-	-	-	-	-	-
III. Total Egresos	7,684,142,056	0	7,684,142,056	1,216,906,899	1,014,601,845	6,467,235,157

“Bajo protesta de decir la verdad declaramos que los Estados Financieros y sus notas, son razonablemente correctos y son responsabilidad del emisor”.



Dra. Alma Rosa Marroquín Escamilla
Directora General



Lic. Vicente Arturo López Limón
Director Administrativo

**Informe de Avance de Gestión Financiera
Primer Trimestre 2023**



SERVICIOS DE SALUD DE NUEVO LEÓN ESTADO ANALÍTICO DEL EJERCICIO DEL PRESUPUESTO DE EGRESOS CLASIFICACIÓN ADMINISTRATIVA DEL 1 DE ENERO AL 31 DE MARZO DE 2023 (CIFRAS EN PESOS)						
Concepto	Egresos					Subejercicio
	Aprobado	Ampliaciones/ (Reducciones)	Modificado	Devengado	Pagado	
I. Gasto No Etiquetado	2,096,716,781	(0)	2,096,716,780	192,662,037	141,550,000	1,904,054,743
0001 OFICINA CENTRAL	614,798,209	(276,648,726)	338,149,483	26,298,379	26,170,833	311,851,103
0002 SUBDIRECCIÓN DE RECURSOS MATERIALES	1,039,061	2,865,388	3,904,449	326,451	288,353	3,577,998
0003 LABORATORIO ESTATAL	12,028,324	9,929,192	21,957,517	2,028,823	1,902,918	19,928,694
0004 CENTRO ESTATAL DE TRANSFUSIÓN SANGUÍNEA	1,869,962	2,345,576	4,215,537	689,116	675,347	3,526,421
0005 SUBSECRETARIA DE REGULACIÓN Y FOMENTO SANITARIO	2,664,224	11,677,228	14,341,452	739,048	693,272	13,602,404
0006 SUBDIRECCIÓN DE OBRAS, CONSERVACIÓN MANTENIMIENTO	1,587,246	320,570	1,907,816	151,887	130,228	1,755,929
0007 SUBDIRECCIÓN DE RECURSOS HUMANOS	180,402,919	(108,779,877)	71,623,042	136,729	30,454	71,486,313
0008 DEPARTAMENTO DE SERVICIOS GENERALES	-	718,477	718,477	181,819	181,819	536,658
0009 DIRECCIÓN JURÍDICA	-	873,290	873,290	554,285	545,188	319,005
0011 DIRECCIÓN GENERAL	34,509	2,250,974	2,285,483	646,628	498,063	1,638,855
0012 SUBDIRECCIÓN DE RECURSOS FINANCIEROS	547,775	2,314,818	2,862,593	628,978	428,785	2,233,615
0013 DIRECCIÓN DE PLANEACIÓN	121,104	4,123,048	4,244,152	481,135	481,135	3,763,017
0014 SUBSECRETARIA DE PREVENCIÓN Y CONTROL DE ENFERMEDADES	1,195,719	(419,211)	776,509	86,500	52,253	690,009
0015 DIRECCION DE ENSEÑANZA E INVESTIGACION EN SALUD Y CALIDAD	-	1,503,871	1,503,871	118,513	87,193	1,385,358
0018 COESIDA	6,123,662	(5,172,619)	951,043	109,559	109,559	841,484
0020 DIRECCIÓN ADMINISTRATIVA	403,680	1,921,946	2,325,626	87,999	57,088	2,237,627
0022 CENTRO DE TRASPLANTES DEL ESTADO DE NUEVO LEÓN	180,484	(62,140)	118,344	2,594	2,594	115,750
0028 DIRECCIÓN DE HOSPITALES	774,501,132	(112,668,477)	661,832,655	12,414,031	11,767,377	649,418,624
0030 DIRECCIÓN DE JURISDICCIONES SANITARIAS	-	1,657,081	1,657,081	104,037	103,913	1,553,044
0038 DIRECCIÓN DE SALUD PÚBLICA	32,224,153	37,485,122	69,709,275	1,197,942	826,048	68,511,333
0039 DIRECCIÓN DE PROMOCIÓN DE SALUD	8,714,520	3,748,303	12,462,823	11,706,240	1,266,240	756,583
0040 DEPARTAMENTO DE SALUD MENTAL	714,789	349,504	1,064,294	24,289	22,298	1,040,004
0041 COMUNICACIÓN SOCIAL	-	62,373	62,373	13,886	5,318	48,486

**Informe de Avance de Gestión Financiera
Primer Trimestre 2023**



TESORERÍA
GABINETE DE BUEN GOBIERNO

0043 DIRECCION ESTATAL DE ENFERMERIA	-	46,209	46,209	4,744	4,744	41,464
0052 PROSPERA	-	256	256	256	256	-
0053 DIR. SECTORIAL DE GESTORIA Y ATENCION CIUDADANA	27,337	3,067,662	3,094,999	101,978	91,538	2,993,021
0054 COORDINACION INSTITUCIONAL DE SEGURIDAD	228,288	106,446	334,734	18,145	15,318	316,589
0056 CRDI "CENTRO REGIONAL DE DESARROLLO INFANTIL Y ESTIMULACIÓN TEMPRANA	51,088	522,838	573,926	108,594	5,064	465,332
0080 DIRECCIÓN DE CALIDAD	-	72,390	72,390	24,955	24,955	47,435
1100 JURISDICCIÓN SANITARIA # 1	20,331,636	3,766,945	24,098,581	3,726,169	3,638,606	20,372,412
1200 JURISDICCIÓN SANITARIA # 2	22,435,042	867,954	23,302,996	3,702,612	3,646,626	19,600,384
1285 UNIDAD DE ESPECIALIDADES MEDICAS EN CIRUGIAS AMBULATORIAS UNEME ESCOBEDO	1,315,440	16,282,841	17,598,281	1,872,447	1,733,461	15,725,834
1300 JURISDICCIÓN SANITARIA # 3	25,752,253	(739,644)	25,012,609	3,528,499	3,256,167	21,484,110
1340 CENTRO DE ESPECIALIDADES DENTALES	3,637,500	933,981	4,571,481	697,291	331,234	3,874,191
1400 JURISDICCION SANITARIA NO. 4	26,913,241	810,669	27,723,911	3,774,072	3,712,553	23,949,838
1482 UNEME DEDICAM	62,020,517	31,684,515	93,705,032	25,811,155	1,068,818	67,893,877
1500 JURISDICCIÓN SANITARIA # 5	9,645,460	(653,127)	8,992,333	2,128,631	2,008,633	6,863,702
1600 JURISDICCIÓN SANITARIA NO. 6	15,655,756	(2,295,381)	13,360,374	2,607,297	2,550,194	10,753,078
1679 UNIDAD DE ESPECIALIDADES MÉDICAS UNEME PESQUERÍA	2,519,798	22,596,421	25,116,220	2,567,178	2,307,183	22,549,041
1700 JURISDICCIÓN SANITARIA # 7	20,184,216	(2,837,024)	17,347,193	3,883,723	3,815,346	13,463,470
1800 JURISDICCIÓN SANITARIA # 8	14,960,266	(1,065,014)	13,895,252	3,719,022	3,101,892	10,176,230
1844 SHOCK TRAUMA GALEANA	1,052,352	22,008,072	23,060,424	2,690,004	2,573,296	20,370,420
1998 CENTRO REGULADOR DE URGENCIAS MÉDICAS	526,176	3,590,620	4,116,796	662,706	639,424	3,454,090
2120 HOSPITAL GENERAL TIERRA Y LIBERTAD	5,461,614	48,275,922	53,737,536	6,582,671	6,185,286	47,154,865
2220 HOSPITAL REGIONAL MATERNO INFANTIL	45,528,893	43,274,548	88,803,441	18,359,809	12,767,048	70,443,631
2225 HOSPITAL METROPOLITANO	51,654,971	146,912,841	198,567,812	23,464,412	21,720,560	175,103,400
2303 UNEME PEDIÁTRICA	2,913,489	1,505,231	4,418,720	391,103	383,502	4,027,617
2350 HOSPITAL PSIQUIÁTRICO	41,092,672	(11,082,132)	30,010,540	2,996,303	2,025,055	27,014,237
2432 HOSPITAL GENERAL DE JUAREZ	3,600,561	13,046,313	16,646,874	2,235,165	2,132,057	14,411,709
2520 HOSPITAL GENERAL VIRGINIA AYALA DE GARZA	3,651,609	(367,016)	3,284,592	1,073,267	1,049,434	2,211,325
2521 HOSPITAL GENERAL DE SABINAS HIDALGO (NUEVO)	3,947,564	28,078,545	32,026,108	4,053,547	3,328,254	27,972,561

Servicios de Salud de Nuevo León (SSNL)

Nuevo León

**Informe de Avance de Gestión Financiera
Primer Trimestre 2023**



2650 HOSPITAL GENERAL DE CERRALVO	3,882,984	4,082,343	7,965,327	1,086,061	948,869	6,879,266
2730 HOSPITAL GENERAL MONTEMORELOS	7,406,089	34,679,280	42,085,369	6,705,519	5,886,628	35,379,850
2740 HOSPITAL GENERAL DE LINARES	6,404,685	5,993,590	12,398,276	1,371,223	1,074,884	11,027,053
2835 HOSPITAL GENERAL GALEANA	28,923,202	4,865,526	33,788,728	1,595,944	1,397,135	32,192,784
2840 HOSPITAL GENERAL DOCTOR ARROYO	6,333,507	3,371,309	9,704,816	1,734,112	1,487,887	7,970,705
3100 CENTRO DE REHABILITACIÓN FÍSICA Y ORTOPEDIA SOLIDARIDAD	2,871,602	456,791	3,328,393	654,554	311,815	2,673,839
3501 CENTRO DE ATENCIÓN INTEGRAL DE ADICCIONES SABINAS HIDALGO	7,690,508	-	7,690,508	-	-	7,690,508
3708 CENTRO DE ATENCIÓN INTEGRAL DE ADICCIONES MONTEMORELOS	8,944,992	(2,256,432)	6,688,560	-	-	6,688,560
II. Gasto Etiquetado	5,587,425,275	-	5,587,425,275	1,024,244,862	873,051,844	4,546,396,626
0001 OFICINA CENTRAL	954,079,125	(377,146,405)	576,932,720	55,874,363	54,905,228	521,058,358
0002 SUBDIRECCIÓN DE RECURSOS MATERIALES	2,820,355	6,516,645	9,336,999	1,658,142	897,986	7,678,857
0003 LABORATORIO ESTATAL	40,976,507	46,160,431	87,136,938	8,440,054	7,923,673	78,696,884
0004 CENTRO ESTATAL DE TRANSFUSIÓN SANGUÍNEA	25,810,586	(1,860,312)	23,950,274	7,073,556	3,104,553	16,876,718
0005 SUBSECRETARÍA DE REGULACIÓN Y FOMENTO SANITARIO	3,438,243	981,218	4,419,461	31,204	10,556	4,388,257
0006 SUBDIRECCIÓN DE OBRAS, CONSERVACIÓN MANTENIMIENTO	280,802	196,307	477,109	24,345	-	452,764
0007 SUBDIRECCIÓN DE RECURSOS HUMANOS	94,937,077	612,175,189	707,112,265	43,211	40,272	707,069,054
0008 DEPARTAMENTO DE SERVICIOS GENERALES	556,721	424,035	980,757	410,714	-	570,042
0009 DIRECCIÓN JURÍDICA	122,088	409,454	531,542	344,226	317,970	187,317
0011 DIRECCIÓN GENERAL	640,962	137,021	777,983	97,733	49,351	680,250
0012 SUBDIRECCIÓN DE RECURSOS FINANCIEROS	73,253	702,915	776,168	53,395	-	722,773
0013 DIRECCIÓN DE PLANEACIÓN	107,437	53,385	160,822	23,483	9,948	137,339
0014 SUBSECRETARÍA DE PREVENCIÓN Y CONTROL DE ENFERMEDADES	207,550	758,854	966,404	71,642	28,880	894,762
0015 DIRECCIÓN DE ENSEÑANZA E INVESTIGACIÓN EN SALUD Y CALIDAD	18,313	4,656	22,970	2,775	1,388	20,195
0018 COESIDA	20,399,962	791,703	21,191,665	19,237,394	19,211,245	1,954,271
0020 DIRECCIÓN ADMINISTRATIVA	177,028	161,566	338,593	72,479	9,955	266,115
0022 CENTRO DE TRASPLANTES DEL ESTADO DE NUEVO LEÓN	1,253,620	425,619	1,679,240	246,230	242,307	1,433,010
0028 DIRECCIÓN DE HOSPITALES	224,931,826	171,876,196	396,808,022	400,795	389,543	396,407,227
0030 DIRECCIÓN DE JURISDICCIÓNES SANITARIAS	115,984	328,854	444,837	8,569	-	436,268

**Informe de Avance de Gestión Financiera
Primer Trimestre 2023**



TESORERÍA
GABINETE DE BUEN GOBIERNO

0038 DIRECCIÓN DE SALUD PÚBLICA	59,125,939	2,598,680	61,724,619	6,048,861	5,726,309	55,675,758
0039 DIRECCIÓN DE PROMOCIÓN DE SALUD	436,730	39,841	476,571	42,139	16,877	434,431
0040 DEPARTAMENTO DE SALUD MENTAL	6,515,849	1,055	6,516,904	9,388	928	6,507,515
0041 COMUNICACIÓN SOCIAL	41,510	24,841	66,351	30,175	20,117	36,176
0043 DIRECCION ESTATAL DE ENFERMERIA	-	2,762	2,762	-	-	2,762
0053 DIR. SECTORIAL DE GESTORIA Y ATENCION CIUDADANA	119,345	(264)	119,081	18,143	8,358	100,938
0054 COORDINACION INSTITUCIONAL DE SEGURIDAD	122,088	281,378	403,466	15,560	6,640	387,906
0056 CRDI "CENTRO REGIONAL DE DESARROLLO INFANTIL Y ESTIMULACIÓN TEMPRANA	1,914,730	292,648	2,207,378	560,505	549,619	1,646,873
1100 JURISDICCIÓN SANITARIA # 1	252,042,322	(24,615,777)	227,426,545	67,016,432	57,225,464	160,410,113
1200 JURISDICCIÓN SANITARIA # 2	246,564,668	(42,639,450)	203,925,217	56,064,795	49,300,756	147,860,422
1285 UNIDAD DE ESPECIALIDADES MEDICAS EN CIRUGIAS AMBULATORIAS UNEME ESCOBEDO	11,221,683	(6,279,181)	4,942,502	888,626	283,155	4,053,876
1300 JURISDICCIÓN SANITARIA # 3	181,330,291	(6,039,977)	175,290,313	46,333,144	43,426,232	128,957,169
1340 CENTRO DE ESPECIALIDADES DENTALES	56,216,520	(33,365,507)	22,851,013	6,904,194	4,782,310	15,946,819
1400 JURISDICCION SANITARIA NO. 4	210,753,821	(10,646,631)	200,107,190	54,933,338	51,093,310	145,173,852
1482 UNEME DEDICAM	32,861,603	8,570,059	41,431,662	3,947,690	3,843,848	37,483,971
1500 JURISDICCIÓN SANITARIA # 5	88,644,901	(9,381,039)	79,263,862	19,636,045	18,232,875	59,627,817
1600 JURISDICCIÓN SANITARIA NO. 6	120,948,021	(6,760,131)	114,187,890	31,238,729	26,440,313	82,949,161
1679 UNIDAD DE ESPECIALIDADES MÉDICAS UNEME PESQUERÍA	20,530,847	(15,922,201)	4,608,646	790,224	418,604	3,818,422
1700 JURISDICCIÓN SANITARIA # 7	148,555,673	(20,967,167)	127,588,506	31,389,679	29,635,166	96,198,827
1800 JURISDICCIÓN SANITARIA # 8	86,225,348	3,729,039	89,954,387	23,214,248	21,510,602	66,740,139
1844 SHOCK TRAUMA GALEANA	15,498,864	(10,372,142)	5,126,721	701,976	224,395	4,424,745
1996 UNIDAD DE URGENCIAS MEDICAS SANTIAGO	371,360	(315,080)	56,280	-	-	56,280
1998 CENTRO REGULADOR DE URGENCIAS MÉDICAS	28,433,057	30,323,681	58,756,738	6,882,669	6,370,885	51,874,070
2120 HOSPITAL GENERAL TIERRA Y LIBERTAD	37,847,250	(2,064,301)	35,782,950	5,078,070	1,517,726	30,704,879
2220 HOSPITAL REGIONAL MATERNO INFANTIL	846,482,977	(65,269,994)	781,212,983	190,642,567	163,697,700	590,570,416
2225 HOSPITAL METROPOLITANO	993,300,569	(216,167,312)	777,143,257	218,738,804	166,299,321	558,404,453
2303 UNEME PEDIÁTRICA	31,503,868	6,559,805	38,063,674	7,892,135	7,274,022	30,171,538
2350 HOSPITAL PSIQUIÁTRICO	168,650,174	(60,575,372)	108,074,802	21,700,585	18,728,023	86,374,216

**Informe de Avance de Gestión Financiera
Primer Trimestre 2023**



2432 HOSPITAL GENERAL DE JUAREZ	16,108,578	91,367	16,199,944	2,196,531	1,032,832	14,003,413
2520 HOSPITAL GENERAL VIRGINIA AYALA DE GARZA	22,447,862	(19,875,323)	2,572,539	897,640	886,865	1,674,898
2521 HOSPITAL GENERAL DE SABINAS HIDALGO (NUEVO)	109,737,134	(5,282,698)	104,454,436	22,700,640	19,034,257	81,753,796
2650 HOSPITAL GENERAL DE CERRALVO	60,148,393	9,589,516	69,737,909	16,802,534	14,294,602	52,935,374
2730 HOSPITAL GENERAL MONTEMORELOS	157,816,426	(5,731,876)	152,084,550	28,974,388	23,696,706	123,110,163
2740 HOSPITAL GENERAL DE LINARES	66,507,604	12,119,962	78,627,566	18,251,334	15,282,556	60,376,232
2835 HOSPITAL GENERAL GALEANA	53,074,203	8,859,103	61,933,305	13,948,305	12,136,214	47,985,000
2840 HOSPITAL GENERAL DOCTOR ARROYO	63,216,142	14,258,107	77,474,248	19,440,506	16,961,883	58,033,742
3100 CENTRO DE REHABILITACIÓN FISICA Y ORTOPEDIA SOLIDARIDAD	21,161,489	1,822,248	22,983,737	6,199,949	5,949,519	
III Total de Egresos	7,684,142,056	(0)	7,684,142,056	1,216,906,899	1,014,601,845	6,450,451,369

“Bajo protesta de decir la verdad declaramos que los Estados Financieros y sus notas, son razonablemente correctos y son responsabilidad del emisor”.



Dra. Alma Rosa Marroquín Escamilla
 Directora General



Lic. Vicente Arturo López Limón
 Director Administrativo

Informe de Avance de Gestión Financiera
Primer Trimestre 2023



SERVICIOS DE SALUD DE NUEVO LEÓN ESTADO ANALÍTICO DEL EJERCICIO DEL PRESUPUESTO DE EGRESOS CLASIFICACIÓN FUNCIONAL (FINALIDAD Y FUNCIÓN) DEL 1 DE ENERO AL 31 DE MARZO DE 2023 (CIFRAS EN PESOS)						
Concepto	Egresos					Subejercicio
	Aprobado	Ampliaciones/ (Reducciones)	Modificado	Devengado	Pagado	
I. Gasto No Etiquetado	2,096,716,781	-	2,096,716,781	192,662,037	141,550,000	1,904,054,744
A. Gobierno	-	-	-	-	-	-
a1) Legislación	-	-	-	-	-	-
a2) Justicia	-	-	-	-	-	-
a3) Coordinación Política de Gobierno	-	-	-	-	-	-
a4) Relaciones Exteriores	-	-	-	-	-	-
a5) Asuntos Financieros y Hacendarios	-	-	-	-	-	-
a6) Seguridad Nacional	-	-	-	-	-	-
a7) Asuntos de Orden Público y Seguridad Interior	-	-	-	-	-	-
a8) Otros Servicios Generales	-	-	-	-	-	-
B. Desarrollo Social	2,096,716,781	-	2,096,716,781	192,662,037	141,550,000	1,904,054,744
b1) Protección Ambiental	-	-	-	-	-	-
b2) Vivienda y Servicios de la Comunidad	-	-	-	-	-	-
b3) Salud	2,096,716,781	-	2,096,716,781	192,662,037	141,550,000	1,904,054,744
b4) Recreación Cultural y otras Manifestaciones Sociales	-	-	-	-	-	-
b5) Educación	-	-	-	-	-	-
b6) Protección Social	-	-	-	-	-	-
b7) Otros Asuntos Sociales	-	-	-	-	-	-
C. Desarrollo Económico	-	-	-	-	-	-
c1) Asuntos Económicos, Comerciales y Laborales en General	-	-	-	-	-	-
c2) Agropecuaria, Silvicultura, Pesca y Caza	-	-	-	-	-	-
c3) Combustibles y Energía	-	-	-	-	-	-
c4) Minería, Manufacturas y Construcción	-	-	-	-	-	-
c5) Transporte	-	-	-	-	-	-
c6) Comunicaciones	-	-	-	-	-	-
c7) Turismo	-	-	-	-	-	-
c8) ciencia, Tecnología e Innovación	-	-	-	-	-	-
c9) Otras Industrias y otros Asuntos Económicos	-	-	-	-	-	-
D. Otras no Clasificadas en Funciones Anteriores	-	-	-	-	-	-
d1) Transacciones de la Deuda Pública/Costo Financiero de la	-	-	-	-	-	-

Informe de Avance de Gestión Financiera
Primer Trimestre 2023



Deuda	-	-	-	-	-	-
d2) Transferencias, Participaciones y Aportaciones entre Diferentes Niveles y Ordenes de Gobierno	-	-	-	-	-	-
d3) Saneamiento del Sistema Financiero	-	-	-	-	-	-
d4) Adeudos de Ejercicios Fiscales Anteriores	-	-	-	-	-	-
II. Gasto Etiquetado	5,587,425,275	-	5,587,425,275	1,024,244,862	873,051,844	4,563,180,413
A. Gobierno	-	-	-	-	-	-
a1) Legislación	-	-	-	-	-	-
a2) Justicia	-	-	-	-	-	-
a3) Coordinación Política de Gobierno	-	-	-	-	-	-
a4) Relaciones Exteriores	-	-	-	-	-	-
a5) Asuntos Financieros y Hacendarios	-	-	-	-	-	-
a6) Seguridad Nacional	-	-	-	-	-	-
a7) Asuntos de Orden Público y Seguridad Interior	-	-	-	-	-	-
a8) Otros Servicios Generales	-	-	-	-	-	-
B. Desarrollo Social	5,587,425,275	-	5,587,425,275	1,024,244,862	873,051,844	4,563,180,413
b1) Protección Ambiental	-	-	-	-	-	-
b2) Vivienda y Servicios de la Comunidad	-	-	-	-	-	-
b3) Salud	5,587,425,275	-	5,587,425,275	1,024,244,862	873,051,844	4,563,180,413
b4) Recreación Cultural y otras Manifestaciones Sociales	-	-	-	-	-	-
b5) Educación	-	-	-	-	-	-
b6) Protección Social	-	-	-	-	-	-
b7) Otros Asuntos Sociales	-	-	-	-	-	-
C. Desarrollo Económico	-	-	-	-	-	-
c1) Asuntos Económicos, Comerciales y Laborales en General	-	-	-	-	-	-
c2) Agropecuaria, Silvicultura, Pesca y Caza	-	-	-	-	-	-
c3) Combustibles y Energía	-	-	-	-	-	-
c4) Minería, Manufacturas y Construcción	-	-	-	-	-	-
c5) Transporte	-	-	-	-	-	-
c6) Comunicaciones	-	-	-	-	-	-
c7) Turismo	-	-	-	-	-	-
c8) ciencia, Tecnología e Innovación	-	-	-	-	-	-
c9) Otras Industrias y otros Asuntos Económicos	-	-	-	-	-	-
D. Otras no Clasificadas en Funciones Anteriores	-	-	-	-	-	-
d1) Transacciones de la Deuda Pública/Costo Financiero de la Deuda	-	-	-	-	-	-

**Informe de Avance de Gestión Financiera
Primer Trimestre 2023**



d2) Transferencias y Aportaciones entre Diferentes Niveles y Ordenes de Gobierno	-	-	-	-	-	-
d3) Saneamiento del Sistema Financiero	-	-	-	-	-	-
d4) Adeudos de Ejercicios Fiscales Anteriores	-	-	-	-	-	-
III. Total de Egresos	7,684,142,056	-	7,684,142,056	1,216,906,899	1,014,601,845	6,467,235,157

“Bajo protesta de decir la verdad declaramos que los Estados Financieros y sus notas, son razonablemente correctos y son responsabilidad del emisor”.



Dra. Alma Rosa Marroquín Escamilla
 Directora General



Lic. Vicente Arturo López Limón
 Director Administrativo


Informe de Avance de Gestión Financiera
Primer Trimestre 2023



SERVICIOS DE SALUD DE NUEVO LEÓN ESTADO ANALITICO DEL EJERCICIO DEL PRESUPUESTO DE EGRESOS CLASIFICACION DE SERVICIOS PERSONALES POR CATEGORIA DEL 1 DE ENERO AL 31 DE MARZO DE 2023 (CIFRAS EN PESOS)						
Concepto	Egresos					Subejercicio
	Aprobado	Ampliaciones/ (Reducciones)	Modificado	Devengado	Pagado	
I. Gasto No Etiquetado	609,637,230	281,583	609,918,812	84,466,646	83,336,374	525,452,166
Personal Administrativo y de Servicio Público	-	-	-	-	-	-
Magisterio	-	-	-	-	-	-
Servicios de Salud	609,637,230	281,583	609,918,812	84,466,646	83,336,374	525,452,166
Personal Administrativo	92,147,652	42,562	92,190,213	12,767,270	12,596,428	79,422,943
Personal Médico, Paramédico y afín	517,489,578	239,021	517,728,599	71,699,376	70,739,946	446,029,222
Seguridad Pública	-	-	-	-	-	-
Gastos asociados a la implementación de nuevas Leyes Federales o reformas a las mismas	-	-	-	-	-	-
Nombre del Programa o ley 1	-	-	-	-	-	-
Nombre del Programa o ley 2	-	-	-	-	-	-
Subtotal	609,637,230	281,583	609,918,812	84,466,646	83,336,374	525,452,166
Sentencias Laborales Definitivas	-	-	-	-	-	-
Gasto Etiquetado	3,389,668,903	-	3,389,668,903	737,201,602	722,158,319	2,652,467,301
Personal Administrativo y de Servicio Público	-	-	-	-	-	-
Magisterio	-	-	-	-	-	-
Servicios de Salud	3,389,668,903	-	3,389,668,903	737,201,602	722,158,319	2,652,467,301
Personal Administrativo	550,002,674	-	550,002,674	119,617,244	117,176,343	430,385,430
Personal Médico, Paramédico y afín	2,839,666,228	-	2,839,666,228	617,584,358	604,981,975	2,222,081,871
Seguridad Pública	-	-	-	-	-	-
Gastos asociados a la implementación de nuevas Leyes Federales o reformas a las mismas	-	-	-	-	-	-
Nombre del Programa o ley 1	-	-	-	-	-	-
Nombre del Programa o ley 2	-	-	-	-	-	-
Subtotal	3,389,668,903	-	3,389,668,903	737,201,602	722,158,319	2,652,467,301
Sentencias Laborales Definitivas	-	-	-	-	-	-
Total de Gastos en Servicios Personales	3,999,306,132	281,583	3,999,587,715	821,668,248	805,494,692	3,177,919,467

"Bajo protesta de decir la verdad declaramos que los Estados Financieros y sus notas, son razonablemente correctos y son responsabilidad del emisor".


Dra. Alma Rosa Marroquín Escamilla
Directora General


Lic. Vicente Arturo López Limón
Director Administrativo

Servicios de Salud de Nuevo León (SSNL)

Nuevo León

Informe de Avance de Gestión Financiera
Primer Trimestre 2023



SERVICIOS DE SALUD DE NUEVO LEÓN PROYECCIONES DE INGRESOS - LDF (CIFRAS EN PESOS)						
Concepto (b)	2023	2024	2025	2026	2027	2028
1. Ingresos de Libre Disposición	4,187,146,543	4,321,135,232	4,450,769,289	4,584,292,368	4,721,821,139	4,863,475,773
A. Impuestos	-	-	-	-	-	-
B. Cuotas y Aportaciones de Seguridad Social	-	-	-	-	-	-
C. Contribuciones de Mejoras	-	-	-	-	-	-
D. Derechos	-	-	-	-	-	-
E. Productos	-	-	-	-	-	-
F. Aprovechamientos	-	-	-	-	-	-
G. Ingresos por Venta de Bienes y Prestación de Servicios	-	-	-	-	-	-
H. Participaciones	-	-	-	-	-	-
I. Incentivos Derivados de la Colaboración Fiscal	-	-	-	-	-	-
J. Transferencias y Asignaciones	4,187,146,543	4,321,135,232	4,450,769,289	4,584,292,368	4,721,821,139	4,863,475,773
K. Convenios	-	-	-	-	-	-
L. Otros Ingresos de Libre Disposición	-	-	-	-	-	-
2. Transferencias Federales Etiquetadas	4,988,371,453	5,147,999,340	5,302,439,320	5,461,512,499	5,625,357,874	5,794,118,611
A. Aportaciones	3,508,585,953	3,620,860,703	3,729,486,525	3,841,371,120	3,956,612,254	4,075,310,622
B. Convenios	1,479,785,500	1,527,138,636	1,572,952,795	1,620,141,379	1,668,745,620	1,718,807,989
C. Fondos Distintos de Aportaciones	-	-	-	-	-	-
D. Transferencias, Asignaciones, Subsidios y Subvenciones, y Pensiones y Jubilaciones	-	-	-	-	-	-
E. Otras Transferencias Federales Etiquetadas	-	-	-	-	-	-
3. Ingresos Derivados de Financiamientos	-	-	-	-	-	-
A. Ingresos Derivados de Financiamientos	-	-	-	-	-	-
4. Total de Ingresos Proyectados	9,175,517,996	9,469,134,572	9,753,208,609	10,045,804,867	10,347,179,013	10,657,594,383

Informe de Avance de Gestión Financiera
Primer Trimestre 2023



Datos Informativos							
1. Ingresos Derivados de Financiamientos con Fuente de Pago de Recursos de Libre Disposición	-	-	-	-	-	-	-
2. Ingresos Derivados de Financiamientos con Fuente de Pago de Transferencias Federales Etiquetadas	-	-	-	-	-	-	-
3. Ingresos Derivados de Financiamiento	-	-	-	-	-	-	-

“Bajo protesta de decir la verdad declaramos que los Estados Financieros y sus notas, son razonablemente correctos y son responsabilidad del emisor”.



Dra. Alma Rosa Marroquín Escamilla
Directora General



Lic. Vicente Arturo López Limón
Director Administrativo

des *A*

**Informe de Avance de Gestión Financiera
Primer Trimestre 2023**



SERVICIOS DE SALUD DE NUEVO LEÓN PROYECCIONES DE EGRESOS - LDF (CIFRAS EN PESOS)						
Concepto	2023	2024	2025	2026	2027	2028
1. Gasto No Etiquetado	4,187,146,543	4,321,135,232	4,450,769,289	4,584,292,368	4,721,821,139	4,863,475,773
A. Servicios Personales	914,009,027	943,257,316	971,555,036	1,000,701,687	1,030,722,738	1,061,644,420
B. Materiales y Suministros	899,210,424	927,985,157	955,824,712	984,499,453	1,014,034,437	1,044,455,470
C. Servicios Generales	1,298,281,324	1,339,826,326	1,380,021,116	1,421,421,749	1,464,064,402	1,507,986,334
D. Transferencias, Asignaciones, Subsidios y Otras Ayudas	-	-	-	-	-	-
E. Bienes Muebles, Inmuebles e Intangibles	561,104,025	579,059,354	596,431,135	614,324,069	632,753,791	651,736,405
F. Inversión Pública	514,541,742	531,007,078	546,937,290	563,345,409	580,245,771	597,653,144
G. Inversiones Financieras y Otras Provisiones	-	-	-	-	-	-
H. Participaciones y Aportaciones	-	-	-	-	-	-
I. Deuda Pública	-	-	-	-	-	-
2. Gasto Etiquetado	4,988,371,453	5,147,999,340	5,302,439,320	5,461,512,499	5,625,357,874	5,794,118,611
A. Servicios Personales	3,422,964,294	3,532,499,152	3,638,474,126	3,747,628,350	3,860,057,201	3,975,858,917
B. Materiales y Suministros	743,228,380	767,011,688	790,022,039	813,722,700	838,134,381	863,278,412
C. Servicios Generales	579,928,991	598,484,855	616,439,194	634,932,370	653,980,341	673,599,751
D. Transferencias, Asignaciones, Subsidios y Otras Ayudas	139,629,242	144,097,378	148,420,299	152,872,908	157,459,095	162,182,868
E. Bienes Muebles, Inmuebles e Intangibles	102,622,546	105,906,467	109,083,661	112,356,171	115,726,856	119,198,662
F. Inversión Pública	-	-	-	-	-	-
G. Inversiones Financieras y Otras Provisiones	-	-	-	-	-	-
H. Participaciones y Aportaciones	-	-	-	-	-	-
I. Deuda Pública	-	-	-	-	-	-
3. Total de Egresos Proyectados	9,175,517,996	9,469,134,572	9,753,208,609	10,045,804,867	10,347,179,013	10,657,594,383

“Bajo protesta de decir la verdad declaramos que los Estados Financieros y sus notas, son razonablemente correctos y son responsabilidad del emisor”.



 Dra. Alma Rosa Marroquín Escamilla
 Directora General



 Lic. Vicente Arturo López Limón
 Director Administrativo

Informe de Avance de Gestión Financiera
Primer Trimestre 2023



SERVICIOS DE SALUD DE NUEVO LEÓN INFORME DE AVANCE DE GESTIÓN FINANCIERA DEL PRIMER TRIMESTRE DEL 2023 RESULTADOS DE INGRESOS-LDF (CIFRAS EN PESOS)						
Concepto	2018	2019	2020	2021	2022	2023
1. Ingresos de Libre Disposición	2,005,487,688	2,082,039,771	2,914,572,986	1,554,875,543	1,716,606,304	329,880,048
A. Impuestos	-	-	-	-	-	-
B. Cuotas y Aportaciones de Seguridad Social	-	-	-	-	-	-
C. Contribuciones de Mejoras	-	-	-	-	-	-
D. Derechos	-	-	-	-	-	-
E. Productos	-	-	-	-	-	-
F. Aprovechamientos	35,327,241	38,268,125	76,232,697	17,033,306	30,336,204	7,152,457
G. Ingresos por Ventas de Bienes y Prestación de Servicios	1,055,791,310	992,846,343	29,741,173	27,582,485	39,960,170	-
H. Participaciones	-	-	-	-	-	-
I. Incentivos Derivados de la Colaboración Fiscal	-	-	-	-	-	-
J. Transferencias y Asignaciones	914,369,137	1,050,925,303	2,802,067,151	1,496,894,124	1,638,484,615	318,218,313
K. Convenios	-	-	-	-	-	-
L. Otros Ingresos de Libre Disposición	-	-	6,531,965	13,365,628	7,825,315	4,509,277
2. Transferencias Federales Etiquetadas	3,214,686,896	3,270,055,797	5,201,206,585	5,108,355,142	5,541,747,557	1,151,116,777
A. Aportaciones	2,629,802,253	2,741,608,836	2,940,554,734	3,106,843,664	3,322,364,357	830,904,067
B. Convenios	562,520,407	496,301,830	2,172,039,133	1,966,116,991	2,179,248,130	315,830,096
C. Fondos Distintos de Aportaciones	-	-	-	-	-	-
D. Transferencias, Asignaciones, Subsidios, Subvenciones, Pensiones y Jubilaciones.	-	-	-	-	-	-
E. Otras Transferencias Federales Etiquetadas	22,364,236	32,145,131	88,612,718	35,394,488	40,135,070	4,382,614
3. Ingresos Derivados de Financiamientos	-	-	-	-	-	-
A. Ingresos Derivados de Financiamiento	-	-	-	-	-	-
4. Total de Ingresos Proyectados	5,220,174,584	5,352,095,568	8,115,779,571	6,663,230,686	7,258,353,861	1,480,996,825
Datos Informativos						
1. Ingresos Derivados de Financiamientos con Fuente de Pago de Recursos de Libre Expresión	-	-	-	-	-	-
2. Ingresos Derivados de Financiamientos con Fuente de Pago de Transferencias Federales Etiquetadas	-	-	-	-	-	-
3. Ingresos Derivados de Financiamientos	5,220,174,584	5,352,095,568	8,115,779,571	6,663,230,686	7,258,353,861	1,480,996,825

"Bajo protesta de decir la verdad declaramos que los Estados Financieros y sus notas, son razonablemente correctos y son responsabilidad del emisor".


Dra. Alma Rosa Marroquín Escamilla
Directora General


Lic. Vicente Arturo López Limón
Director Administrativo

Informe de Avance de Gestión Financiera
Primer Trimestre 2023



SERVICIOS DE SALUD DE NUEVO LEÓN INFORME DE AVANCE DE GESTIÓN FINANCIERA DEL PRIMER TRIMESTRE DEL 2023 RESULTADOS DE EGRESOS-LDF (CIFRAS EN PESOS)						
Concepto	2018	2019	2020	2021	2022	2023
1. Gasto No Etiquetado	1,926,754,099	2,123,405,337	2,877,906,219	1,528,434,169	1,513,994,332	192,662,037
A. Servicios Personales	790,516,928	826,605,569	580,803,878	591,492,272	530,202,140	84,466,646
B. Materiales y Suministros	619,715,908	587,281,198	779,927,160	454,903,487	213,103,733	41,327,665
C. Servicios Generales	424,535,090	567,980,140	593,366,377	414,448,481	626,789,141	55,089,065
D. Transferencia, Asignaciones, Subsidios y Otras Ayudas	-	15,901,000	112,700	768,200	277,100	11,778,661
E. Bienes muebles, Inmuebles e Intangibles	91,986,173	108,878,660	852,408,703	61,626,450	70,179,467	-
F. Inversión Pública	-	16,758,771	71,287,401	5,195,280	73,442,752	-
G. Inversiones Financieras y otras Provisiones	-	-	-	-	-	-
H. Participaciones y Aportaciones	-	-	-	-	-	-
I. Deuda Pública	-	-	-	-	-	-
1. Gasto Etiquetado	3,238,417,611	3,234,570,910	5,090,209,339	5,076,741,367	5,269,909,221	1,024,244,862
A. Servicios Personales	2,203,247,165	2,257,576,357	2,783,093,041	2,995,854,880	3,097,978,249	737,201,602
B. Materiales y Suministros	454,823,447	438,190,950	1,037,437,970	997,641,738	1,134,254,726	226,126,004
C. Servicios Generales	173,940,885	218,928,941	934,572,208	849,053,268	798,461,797	57,892,988
D. Transferencia, Asignaciones, Subsidios y Otras Ayudas	190,017,180	139,635,000	139,499,908	139,500,000	139,620,000	-
E. Bienes muebles, Inmuebles e Intangibles	102,760,720	42,792,341	96,743,854	94,691,480	99,594,449	3,024,268
F. Inversión Pública	113,628,214	137,447,322	98,862,359	-	-	-
G. Inversiones Financieras y otras Provisiones	-	-	-	-	-	-
H. Participaciones y Aportaciones	-	-	-	-	-	-
I. Deuda Pública	-	-	-	-	-	-
3. Total de Egresos Projectados	5,165,171,710	5,357,976,247	7,968,115,558	6,605,175,536	6,783,903,553	1,216,906,899

“Bajo protesta de decir la verdad declaramos que los Estados Financieros y sus notas, son razonablemente correctos y son responsabilidad del emisor”.


Dra. Alma Rosa Marroquin Escamilla
Directora General


Lic. Vicente Arturo López Limón
Director Administrativo

Informe de Avance de Gestión Financiera
Primer Trimestre 2023



SERVICIOS DE SALUD DE NUEVO LEÓN
INFORME DE AVANCE DE GESTIÓN FINANCIERA DEL PRIMER TRIMESTRE DEL 2023
INFORME SOBRE ESTUDIOS ACTUARIALES
Del 1 de Enero al 31 de Marzo 2023

	Pensiones y Jubilaciones	Salud	Riesgos de trabajo	Invalidez y vida	Otras prestaciones Sociales
<p>Tipo de Sistema Prestación Laboral o fondo general para trabajadores del estado o municipio</p> <p><u>Beneficio definido, Contribución definida o Mixta</u></p> <p>Población afiliada</p> <p>Activos</p> <p>Edad máxima</p> <p>Edad mínima</p> <p>Edad promedio</p> <p>Pensionados y Jubilados</p> <p>Edad máxima</p> <p>Edad mínima</p> <p>Edad promedio</p> <p>Beneficiarios</p> <p>Promedio de años de servicios (trabajadores activos)</p> <p>Aportación Individual al plan de pensión como % del salario</p> <p>Aportación del ente público al plan de pensión como % del salario</p> <p>Crecimiento esperado de los pensionados y jubilados (como%)</p> <p>Crecimiento esperado de los activos (como%)</p> <p>Edad de Jubilación o pensión</p> <p>Esperanza de vida</p> <p>Ingresos del Fondo</p> <p>Ingresos anuales al Fondo de pensiones</p> <p>Nomina anual</p> <p>Activos</p> <p>Pensionados y Jubilados</p> <p>beneficiarios de pensionados y Jubilados</p> <p>Monto mensual por pensión</p>					
			<p>NO APLICA</p>		

Informe de Avance de Gestión Financiera
Primer Trimestre 2023



Máximo					
Mínimo					
Promedio					
Monto de la reserva					
Valor presente de las obligaciones					
Pensiones y Jubilaciones en curso del pago					
Generación Actual					
Generaciones futuras					
Valor presente de las contribuciones asociadas a sueldos futuros de cotización X%					
Generación Actual					
Generaciones futuras					
Valor presente de las aportaciones futuras					
Generación Actual					
Generaciones futuras					
Otros Ingresos					
Déficit/superávit actuarial					
Generación Actual					
Generaciones futuras					
Periodo de suficiencia					
Año de descapitalización					
Tasa de rendimiento					
Estudio Actuarial					
Año de elaboración					
Empresa que elaboró estudio actuarial					

NO
APLICA

“Bajo protesta de decir la verdad declaramos que los Estados Financieros y sus notas, son razonablemente correctos y son responsabilidad del emisor”.


 Dra. Alma Rosa Marroquín Escamilla
 Directora General


 Lic. Vicente Arturo López Limón
 Director Administrativo

Servicios de Salud de Nuevo León (SSNL)

Nuevo León

**NOTAS A LA INFORMACION PRESUPUESTARIA
DEL 1° DE ENERO AL 31 DE MARZO DE 2023
(CIFRAS EN PESOS)**

PROYECCIONES DE INGRESOS Y EGRESOS

Las proyecciones 2023 a 2028, consideran los recursos que por su origen pudieran continuar siendo otorgados a este Organismo, sin embargo, pueden existir variaciones por convenios, acuerdos, gestiones y/o disposiciones oficiales. Estas estimaciones no consideran las necesidades reales del Organismo de acuerdo a su operación.

APROVECHAMIENTOS

Este rubro integra los recursos propios con los que cuenta el Organismo:

- Ingresos financieros (intereses) de diversos programas.
- Bonificaciones, donativos y apoyos recibidos por entidades federativas en especie.

INGRESOS POR VENTA DE BIENES Y SERVICIOS

Este rubro integra aquellos ingresos de gestión, es decir, son los recursos propios que obtiene el Organismo por sus actividades de producción y/o comercialización.

PARTICIPACIONES Y APORTACIONES

Este rubro integra aquellos ingresos que el Organismo obtiene mediante la reasignación de responsabilidades y recursos presupuestarios en los términos de los convenios que celebra con el Gobierno Federal, tales como:

- Aportaciones
- Convenios

TRANSFERENCIAS, ASIGNACIONES, SUBSIDIOS Y OTRAS AYUDAS

De conformidad con el Decreto de Presupuesto de Egresos de la Federación para el Ejercicio Fiscal, incluyeron 139.5 mdp para el Hospital "Dr. José Eleuterio González" de la Universidad Autónoma de Nuevo León, destinan a la operación del Hospital, señalados en el Anexo 23, a través del Fondo de Aportaciones para los Servicios de Salud del Ramo 33, mismos que fueron autorizados nuevamente por la Dirección General de Programación, Organización y Presupuesto (DGPOP) mediante Oficio No. DGPYP-2122-2020.

SUBTIPO - PRESUPUESTO	AUTORIZADO	A / R	MODIFICADO	DEVENGADO	PAGADO
110101 FASSA	3,508,585,953.00	0.00	3,508,585,953.00	704,084,705.94	653,009,857.21
120305 FONDO DE SALUD PARA EL BIENESTAR (FONSABI - ESPECIE)	17,476,068.95	-	17,476,068.95	17,476,068.95	17,476,068.95
120306 ATENCION DE ENFERMEDADES GASTOS CATASTROFICOS 2023	20,823,950.01	-	20,823,950.01	0.00	-
120901 AFASPE	52,050,056.67	-	52,050,056.67	0.00	-

Informe de Avance de Gestión Financiera
Primer Trimestre 2023



120902 AFASPE (ESPECIE)	1,762,033.34	-	1,762,033.34	1,623,890.46	1,623,890.46
120903 INGRESOS EN ESPECIE ASOCIADOS AL CONVENIO AFASPE, EJERCICIOS ANTERIORES	106,873.62	-	106,873.62	0.00	-
121601 PREVENCIÓN Y TRATAMIENTO DE ADICCIONES	6,459,990.12	-	6,459,990.12	0.00	-
121701 FORTALECIMIENTO A LA ATENCIÓN MÉDICA	-	-	-	0.00	-
121801 PROGRAMA REGULACIÓN Y VIGILANCIA DE ESTABLECIMIENTOS Y SERVICIOS DE ATENCIÓN MÉDICA (G005)	1,445,440.75	-	1,445,440.75	0.00	-
122002 INSABI (LIQUIDO)	1,168,493,045.81	0.00	1,168,493,045.81	183,995,349.56	132,734,876.91
122003 INSABI (ESPECIE)	204,362,658.57	0.00	204,362,658.57	4,606,875.31	4,606,875.31
122022 INSABI (COMPROMETIDO 2022)	43,817,766.72	0.00	43,817,766.72	39,465,833.96	39,378,266.99
202001 ESTATAL	568,126,682.82	0.00	568,126,682.82	56,551,493.63	33,507,993.11
202003 GASTO CORRIENTE PREVENCIÓN DE ENFERMEDADES	103,341,594.00	0.00	103,341,594.00	8,372,000.54	8,372,000.54
202024 APORTACIÓN LIQUIDA ESTATAL INSABI	547,589,458.98	0.00	547,589,458.98	64,040,185.43	15,270,056.72
202037 PEI-0226/2018 BIS 1 "EQUIPAMIENTO DEL NUEVO HOSPITAL PSIQUIÁTRICO EN EL ESTADO DE NUEVO LEÓN"	8,747,322.83	-	8,747,322.83	0.00	-
202038 ESTATAL RECTORÍA A LA SALUD	113,524.00	-	113,524.00	0.00	-
202039 PEI-0205/2020 BIS 1 "MODERNIZACIÓN Y EQUIPAMIENTO DEL HOSPITAL GRAL. DE GALEANA, N.L."	14,454,744.18	-	14,454,744.18	0.00	-
202040 BP8821 FIDEICOMISO PARA LA ATENCIÓN DE ENFERMEDADES DE ALTO COSTO (FADEAC)	349,833,946.00	-	349,833,946.00	0.00	-
202041 PEI-0051/2022 CONSTRUCCIÓN DEL CENTRO DE ATENCIÓN INTEGRAL DE ADICCIONES, MONTEMORELOS, N.L.	-	-	-	0.00	-
202043 PEI-0037/2022 OBRA CONCLUSIÓN Y EQUIPAMIENTO NUEVO HOSPITAL PSIQUIÁTRICO, ESCOBEDO N.L.	10,003,549.35	-	10,003,549.35	0.00	-
202044 PEI-0036/2022 OBRA CONCLUSIÓN Y EQUIPAMIENTO NUEVO HOSPITAL GALEANA, N.L.	10,011,932.98	-	10,011,932.98	0.00	-
202045 PEI-0160/2022 CONSTRUCCIÓN DE LA UNEME ALLENDE	46,481,685.32	-	46,481,685.32	0.00	-
202046 PEI-0182/2022 CONST Y EQUIP CENTRO DE SALUD CON SERVICIOS AMPLIADOS EN SAN PEDRO G.G. N.L.	49,999,999.70	-	49,999,999.70	11,778,661.29	11,328,830.32

Informe de Avance de Gestión Financiera
Primer Trimestre 2023



202047 PEI-0208/2022 CONST Y EQUIP DE UNEME GRAL TERAN, N.L.	50,000,000.00	-	50,000,000.00	0.00	-
202048 PEI-0251/2022 EQUIPAMIENTO DE CENTRO DE ATENCION INTEGRAL DE ADICCIONES EN MONTEMORELOS, N.L.	-	-	-	0.00	-
202049 PEI-0252/2022 EQUIPAMIENTO DE CENTRO DE ATENCION INTEGRAL DE ADICCIONES EN SABINAS HIDALGO, N	60,955.74	-	60,955.74	0.00	-
202050 FIDEICOMISO PARA LA ATENCION DE ENFERMEDADES DE ALTO COSTO (REMANENTE 2022)	137,659,642.21	0.00	137,659,642.21	27,288,019.71	853,067.00
202051 PEI-0036/2023 ESTUDIOS TECNICOS PARA EL HOSPITAL INFANTIL DE NUEVO LEON	30,000,000.00	-	30,000,000.00	0.00	-
202098 APORTACION LIQUIDA ESTATAL INSABI (COMPROMETIDO)	8,955,943.14	-	8,955,943.14	8,949,728.28	8,949,728.28
202101 FONDOS DESCONCENTRADOS Y CAJAS CHICAS (ESTATAL)	65,000,000.00	0.00	65,000,000.00	10,595,908.20	10,542,427.82
202102 ESTATAL (SERVICIOS PERSONALES)	568,753,908.18	0.00	568,753,908.18	75,886,828.92	74,756,556.42
202103 ESTATAL (REMANENTE 2022)	25,603,018.38	-	25,603,018.38	1,336,210.00	1,336,210.00
300199 INGRESOS FINANCIEROS (INTERESES) FASSA)	4,500,000.00	-	4,500,000.00	0.00	-
300399 INGRESOS FINANCIEROS (INTERESES) GASTOS CATASTROFICOS	30.73	-	30.73	0.00	-
300999 INGRESOS FINANCIEROS (INTERESES) AFASPE	81,784.80	-	81,784.80	0.00	-
301099 INGRESOS FINANCIEROS (INTERESES) COFEPRIS	375.81	-	375.81	0.00	-
301699 RENDIMIENTOS FINANCIEROS (INTERESES) PREVENCION Y TRATAMIENTOS DE ADICCIONES	115.90	-	115.90	0.00	-
301799 RENDIMIENTOS FINANCIEROS (INTERESES) FORTALECIMIENTO A LA ATENCION MEDICA	7.80	-	7.80	0.00	-
302095 INGRESOS FINANCIEROS (INTERESES) BP8821 (FADEAC)	6,128,286.85	-	6,128,286.85	30,006.51	30,006.51
302096 INGRESOS FINANCIEROS (INTERESES) APORTACION LIQUIDA ESTATAL INSABI	4,005.79	-	4,005.79	0.00	-
302097 INGRESOS FINANCIEROS (INTERESES) INSABI	330,736.24	-	330,736.24	0.00	-
302099 INGRESOS FINANCIEROS (INTERESES) ESTATAL	18,000,000.00	-	18,000,000.00	1,809.60	1,809.60
303001 CUOTAS DE RECUPERACION	3,960,860.51	-	3,960,860.51	0.00	-
303002 CUOTAS CONVENIO CON MUNICIPIOS	360,038.00	-	360,038.00	0.00	-
303008 SERVICIOS SUBROGADOS	258,838.00	-	258,838.00	0.00	-
303089 OTROS INGRESOS DE LIBRE	23,204,512.32	0.00	23,204,512.32	795,057.06	795,057.06

Informe de Avance de Gestión Financiera
Primer Trimestre 2023



DISPOSICION					
303097 INGRESOS FINANCIEROS (INTERESES) CENSIDA	5.20	-	5.20	0.00	-
303099 INGRESOS FINANCIEROS (INTERESES) CUOTAS DE RECUPERACION	650,000.00	-	650,000.00	4,222.49	4,222.49
303108 DONATIVOS (EN ESPECIE)	531,956.52	-	531,956.52	21,222.20	21,222.20
303109 APOYO EN ESPECIE ENTRE ENTIDADES E INSTITUCIONES	578,978.19	-	578,978.19	2,223.63	2,223.63
303201 OTROS INGRESOS	96,653.15	-	96,653.15	0.00	-
303291 OTROS INGRESOS (REMANENTE)	33,318.49	-	33,318.49	0.00	-
303299 INGRESOS FINANCIEROS (INTERESES) OTROS INGRESOS	250,000.00	-	250,000.00	597.00	597.00
303501 ESTUDIO CLINICO DE INVESTIGACION	1,951,106.00	-	1,951,106.00	0.00	-
303502 PROTOCOLO VACUNA ARN-M SARS COV-2	3,098,700.00	-	3,098,700.00	0.00	-
Total general	7,684,142,055.67	0.00	7,684,142,055.67	1,216,906,898.66	1,014,601,844.53

“Bajo protesta de decir la verdad declaramos que los Estados Financieros y sus notas, son razonablemente correctos y son responsabilidad del emisor”.


Dra. Alma Rosa Marroquín Escamilla
Directora General


Lic. Vicente Arturo López Limón
Director Administrativo

del \$

Informe de Avance de Gestión Financiera
Primer Trimestre 2023



SERVICIOS DE SALUD DE NUEVO LEÓN FLUJO DE FONDOS DEL 01 DE ENERO AL 31 DE MARZO DE 2023 (CIFAS EN PESOS)			
CONCEPTO	ESTIMADO/APROBADO	DEVENGADO	RECAUDADO/PAGADO
Rubros de Ingresos	7,684,142,056	1,480,996,825	1,480,611,854
Impuestos	-	-	-
Cuotas y Aportaciones a la Seguridad Social	-	-	-
Contribuciones de Mejoras	-	-	-
Derechos	-	-	-
Productos	-	-	-
Aprovechamientos	36,236,062	11,558,517	11,558,517
Ingresos por Ventas de Bienes y Servicios	27,784,249	4,485,832	4,100,861
Participaciones y Aportaciones	5,581,929,240	1,146,734,163	1,146,734,163
Transferencias, Asignaciones, Subsidios y Otras Ayudas	2,038,192,505	318,218,313	318,218,313
Ingresos Derivados de Financiamientos	-	-	-
Capítulos de Gasto	7,684,142,056	1,216,906,899	1,014,601,845
Servicios Personales	3,999,306,132	821,668,248	805,494,693
Materiales y Suministros	1,652,066,872	267,453,669	138,643,579
Servicios Generales	1,788,181,769	112,982,052	57,351,327
Transferencias, Asignaciones, Subsidios y Otras Ayudas	52,562,782	11,778,661	11,328,830
Bienes Muebles, Inmuebles e Intangibles	77,018,335	3,024,268	1,783,415
Inversión Pública	115,006,165	-	-
Inversiones Financieras y Otras Provisiones	-	-	-
Participaciones y Aportaciones	-	-	-
Deuda Pública	-	-	-
Superávit / Déficit	0	264,089,926	466,010,009

CONCEPTO	ESTIMADO/APROBADO	DEVENGADO	RECAUDADO/PAGADO
No Etiquetado	2,096,716,781	192,662,037	141,550,000
Recursos Fiscales	-	-	-
Financiamientos Internos	-	-	-
Financiamientos Externos	-	-	-
Ingresos Propios	58,524,275	852,915	852,915
Recursos Federales	-	-	-
Recursos Estatales	2,038,192,506	191,809,122	140,697,085
Otros Recursos de Libre Disposición	-	-	-
Etiquetado	5,587,425,275	1,024,244,862	873,051,844
Recursos Fiscales	-	-	-
Financiamientos Internos	-	-	-
Financiamientos Externos	-	-	-
Ingresos Propios	5,496,035	2,224	2,224
Recursos Federales	5,025,383,838	951,252,724	848,829,836
Recursos Estatales	556,545,402	72,989,914	24,219,785
Otros Recursos de Libre Etiquetado	-	-	-

Informe de Avance de Gestión Financiera
Primer Trimestre 2023



“Bajo protesta de decir la verdad declaramos que los Estados Presupuestarios y sus notas, son razonablemente correctos y son responsabilidad del emisor”.

Dra. Alma Rosa Marroquín-Escamilla
Directora General

Lic. Vicente Arturo López Limón
Director Administrativo

Informe de Avance de Gestión Financiera
Primer Trimestre 2023



SERVICIOS DE SALUD DE NUEVO LEÓN EJERCICIO Y DESTINO DEL GASTO FEDERALIZADO Y REINTEGROS DEL 01 DE ENERO AL 31 DE MARZO DE 2023 (CIFRAS EN PESOS)				
Programa o Fondo	Destino de Recursos	Ejercicio		Reintegro
		Devengado	Pagado	
110101 FASSA	RECURSOS FEDERALES	704,084,706	653,009,857	-
120305 FONDO DE SALUD PARA EL BIENESTAR (FONSABI - ESPECIE)	RECURSOS FEDERALES	17,476,069	17,476,069	-
120902 AFASPE (ESPECIE)	RECURSOS FEDERALES	1,623,890	1,623,890	-
122002 INSABI (LIQUIDO)	RECURSOS FEDERALES	183,995,350	132,734,877	-
122003 INSABI (ESPECIE)	RECURSOS FEDERALES	4,606,875	4,606,875	-
122022 INSABI (COMPROMETIDO 2022)	RECURSOS FEDERALES	39,465,834	39,378,267	-
Totales		951,252,724	848,829,836	-

“Bajo protesta de decir la verdad declaramos que los Estados Presupuestarios y sus notas, son razonablemente correctos y son responsabilidad del emisor”.



Dra. Alma Rosa Marroquín Escamilla
Directora General



Lic. Vicente Arturo López Limón
Director Administrativo

Informe de Avance de Gestión Financiera
Primer Trimestre 2023



SERVICIOS DE SALUD DE NUEVO LEÓN PROYECTOS DE INVERSIÓN DEL 01 DE ENERO AL 31 DE MARZO DE 2023 (CIFRAS EN PESOS)					
Nombre de la Obra o Proyecto	No. PEI	Municipio	Presupuesto		
			Autorizado	Devengado	Pagado
EQUIPAMIENTO DEL NUEVO HOSPITAL PSIQUIATRICO EN EL ESTADO DE NUEVO LEÓN	PEI-0226/2018 BIS 1	General Escobedo	8,747,323	-	3,935,960
MODERNIZACION Y EQUIPAMIENTO DEL HOSPITAL GRAL. DE GALEANA, N.L.	PEI-0205/2020 BIS 1	Galeana	14,454,744	-	3,748,672
CONSTRUCCION DE LA UNEME ALLENDE	PEI-0160/2022	Sabinas Hidalgo	46,481,685	-	11,199,988
CONSTRUCCIÓN Y EQUIPAMIENTO DEL CENTRO DE SALUD CON SERVICIOS AMPLIADOS EN SAN PEDRO G.G. N.L.	PEI-0182/2022	Escobedo	50,000,000	11,778,661	11,328,830

“Bajo protesta de decir la verdad declaramos que los Estados Presupuestarios y sus notas, son razonablemente correctos y son responsabilidad del emisor”.



Dra. Alma Rosa Marroquín Escamilla
Directora General



Lic. Vicente Arturo López Limón
Director Administrativo

Alce \$

Informe de Avance de Gestión Financiera Primer Trimestre 2023



SERVICIOS DE SALUD DE NUEVO LEÓN PRESUPUESTO POR PROGRAMA - SUBPROGRAMA - PROYECTO DEL 01 DE ENERO AL 31 DE MARZO DE 2023 (CIFRAS EN PESOS)									
REGISTRO PROGRAMÁTICO (PROGRAMA, SUBPROGRAMA, PROYECTO)	APROBADO	AMPLIACIONES (REDUCCIONES)	MODIFICADO	COMPROMETIDO	DEVENGADO	EJERCIDO	PAGADO	SUBEJERCICIO	% EJERCIDO/ DEVENGADO
	1	2	3 = (1 + 2)	4	5	6	7	8 = (3 - 5)	9 = (6/5)*100
010210 Primer Nivel, Nivel de atención, Administración de Unidades	262,945,312	2,296,958	265,242,270	241,421,334	53,010,810	52,901,364	49,719,613	212,231,460	100%
010503 Primer Nivel, Programas Sustantivos, Prevención y control de Enfermedades	113,377	(113,377)	-	-	-	-	-	-	0%
010508 Primer Nivel, Programas Sustantivos, Servicios Integrales de Atención a la Salud	670,477,982	(66,244,561)	604,233,421	603,284,125	184,688,426	184,272,605	168,483,086	419,544,995	100%
020210 Segundo Nivel, Nivel de Atención, Administración de Unidades	417,846,830	(26,668,580)	391,178,250	333,083,233	59,782,638	59,054,317	49,717,380	331,395,613	99%
020503 Segundo Nivel, Programas Sustantivos, Prevención y control de Enfermedades	1,840,111	(1,817,102)	23,009	23,009	13,286	13,286	13,286	9,723	100%
020508 Segundo Nivel, Programas Sustantivos, Servicios Integrales de Atención a la Salud	2,543,563,080	210,593,345	2,754,156,424	1,919,539,714	469,653,143	452,821,806	370,163,674	2,284,503,281	96%
030508 Tercer Nivel, Programas Sustantivos, Servicios Integrales de Atención a la Salud	4,414	(4,414)	-	-	-	-	-	-	0%
090101 Sistema de Información Básica en Salud (SINBA), Administración, Rectoría del Sistema Estatal de Salud	107,437	174,218	281,656	255,989	63,335	63,335	56,446	218,321	100%
110101 Administración en Salud, Administración, Rectoría del Sistema Estatal de Salud	1,217,715,634	215,318,161	1,433,033,795	962,370,494	56,740,243	56,738,480	53,725,660	1,376,293,552	100%
112801 Administración en Salud, Control Interno, Rectoría del Sistema Estatal de Salud	3,610,225	(1,198,413)	2,411,812	2,411,812	663,584	663,584	657,307	1,748,228	100%
112901 Administración en Salud, Prevención Promoción y Fomento de la Salud, Rectoría del Sistema Estatal de Salud	3,747,426	(912,500)	2,834,926	2,834,926	682,592	682,592	673,168	2,152,334	100%
130301 Educación en Salud (Becas), Enseñanza, Rectoría del Sistema Estatal de Salud	180,784	45,266	226,050	226,050	62,326	62,326	61,045	163,725	100%
140301 Investigación en Salud, Enseñanza, Rectoría del Sistema Estatal de Salud	14,461,443	1,668,828	16,330,271	15,874,130	4,275,177	4,275,177	4,192,983	12,055,093	100%
142903 Investigación en Salud, Prevención Promoción y fomento de la Salud, Prevención y control de enfermedad	5,049,806	-	5,049,806	-	-	-	-	5,049,806	0%
150301 Capacitación, Enseñanza, Rectoría del Sistema Estatal de Salud	18,313	973,631	991,944	984,599	106,620	106,620	73,912	885,324	100%
163402 Entornos y Comunidades Saludables, Determinantes Colectivos, Promoción de la Salud	75,704,720	(4,708,186)	70,996,533	70,932,498	19,994,729	19,994,729	19,548,506	51,001,804	100%
163802 Entornos y Comunidades Saludables, Mercadotecnia Social en Salud, Promoción de la Salud	-	122	122	122	122	122	122	-	100%
173502 Salud y Escuela, Determinantes Personales, Promoción de la Salud	2,535,715	(975,715)	1,560,000	1,560,000	270,079	270,079	267,171	1,289,921	100%
173802 Salud y Escuela, Mercadotecnia Social en Salud, Promoción de la Salud	183,699	45,609	229,309	229,309	67,631	67,631	66,319	161,678	100%
183802 Atención Integrada de Línea de Vida (Cartillas Nacionales de Salud), Mercadotecnia Social en Salud	8,882	172,078	180,960	180,960	-	-	-	180,960	0%
191602 Accidentes, No Transmisible, Promoción de la Salud	1,288,044	642,091	1,930,135	1,921,656	489,399	489,399	479,150	1,440,737	100%
191603 Accidentes, No Transmisible, Prevención y control de Enfermedades	372,866	182,890	555,556	491,872	66,149	66,149	65,605	489,407	100%
201602 Adicciones, No Transmisible, Promoción de la Salud	45,349	273,245	318,594	318,594	38,670	38,670	38,670	279,924	100%
201603 Adicciones, No Transmisible, Prevención y control de Enfermedades	118,695,830	(68,416,744)	30,279,086	23,421,614	5,774,345	5,774,345	5,630,339	24,504,741	100%
201608 Adicciones, No Transmisible, Servicios Integrales de Atención a la Salud	12,386,451	8,381,469	20,767,920	20,750,623	3,804,203	3,804,203	3,744,623	16,963,717	100%
213203 Salud Materna y Perinatal, Salud del Perinato, Prevención y control de enfermedades	1,839,127	879,520	2,718,647	2,695,335	644,927	644,927	624,683	2,073,721	100%
213208 Salud Materna y Perinatal, Salud del Perinato, Servicios Integrales de Atención a la Salud	2,008,388	5,043,412	7,051,799	7,046,253	2,122,614	1,866,128	690,176	4,929,185	88%
213302 Salud Materna y Perinatal, Salud Materna, Promoción de la Salud	8,603,993	2,570,091	11,174,085	11,170,589	2,717,224	2,717,224	2,650,023	8,456,860	100%
213303 Salud Materna y Perinatal, Salud Materna, Prevención y control de enfermedades	18,976,341	8,426,398	27,402,739	27,277,645	5,859,242	5,859,242	5,690,509	21,543,496	100%
213308 Salud Materna y Perinatal, Salud Materna, Servicios Integrales de Atención a la Salud	177,291,871	(66,191,600)	111,100,271	110,909,393	34,733,593	34,200,249	33,298,404	76,366,678	98%
214108 Salud Materna y Perinatal, Enfermera en tu Casa, Servicios Integrales de Atención a la Salud	4,006,579	3,688,053	7,694,631	7,687,496	981,577	981,577	981,577	6,713,054	100%
220502 Atención al Adulto Mayor, Programas Sustantivos, Promoción de la Salud	-	190	190	-	-	-	-	190	0%
220508 Atención al Adulto Mayor, Programas Sustantivos, Servicios Integrales de Atención a la Salud	-	1,339,303	1,339,303	1,339,303	153,443	120,871	-	1,185,880	79%
231302 Brucelosis, Zoonosis, Promoción de la Salud	65,088	(65,088)	-	-	-	-	-	-	0%
231303 Brucelosis, Zoonosis, Prevención y control de Enfermedades	-	1,151	1,151	1,151	-	-	-	1,151	0%
231304 Brucelosis, Zoonosis, Vigilancia Epidemiológica	-	514,345	514,345	419,851	244	244	-	514,102	100%
231308 Brucelosis, Zoonosis, Servicios Integrales de Atención a la Salud	-	208,566	208,566	208,566	5,319	5,319	-	203,247	100%
240502 Cáncer Cervico-Uterino, Programas Sustantivos, Promoción de la Salud	997,424	(995,277)	1,148	-	-	-	-	1,148	0%
240503 Cáncer Cervico-Uterino, Programas Sustantivos, Prevención y control de Enfermedades	7,440,264	1,613,600	9,053,864	5,912,352	1,526,548	1,526,548	1,434,121	7,527,316	100%
240508 Cáncer Cervico-Uterino, Programas Sustantivos, Servicios Integrales de Atención a la Salud	-	806,831	806,831	806,831	209,595	202,049	-	597,237	98%
250502 Cáncer de Mama, Programas Sustantivos, Promoción de la Salud	570	-	570	-	-	-	-	570	0%
250503 Cáncer de Mama, Programas Sustantivos, Prevención y control de Enfermedades	40,960,141	(26,919,241)	14,040,900	12,900,596	2,367,781	2,367,781	2,110,007	11,673,118	100%
250508 Cáncer de Mama, Programas Sustantivos, Servicios Integrales de Atención a la Salud	205,605,562	2,291,394	207,896,955	92,912,662	26,849,266	26,283,941	2,027,817	181,047,690	98%
260503 Cáncer de Próstata, Programas Sustantivos, Prevención y control de Enfermedades	71,932	85,031	157,962	157,664	18,875	18,875	18,875	139,088	100%
270503 Cólera, Programas Sustantivos, Prevención y control de	156,672	167,395	324,067	292,325	58,192	57,932	50,926	265,875	100%

Informe de Avance de Gestión Financiera Primer Trimestre 2023



TESORERÍA
GABINETE DE BUEN GOBIERNO

Enfermedades									
270508 Cólera, Programas Sustantivos, Servicios Integrales de Atención a la Salud	-	12,383	12,383	12,383	12,383	12,383	-	-	100%
271204 Cólera, Enfermedades Transmisibles por Agua y Alimentos (ETA), Vigilancia Epidemiológica	-	2,591,973	2,591,973	441,294	4,975	4,975	4,975	2,586,998	100%
291602 Diabetes Mellitus, No Transmisible, Promoción de la Salud	24,634,457	(10,139)	24,624,318	-	-	-	-	24,624,318	0%
291603 Diabetes Mellitus, No Transmisible, Prevención y control de Enfermedades	40,615,333	(18,351,421)	22,263,912	22,043,459	6,128,952	6,128,952	6,029,229	16,134,951	100%
291608 Diabetes Mellitus, No Transmisible, Servicios Integrales de Atención a la Salud	330,409	15,728,458	16,058,866	16,058,866	3,965,910	2,990,034	786,729	12,092,956	75%
300502 ORC-V Obesidad y Riesgo Cardiovascular (Hipertensión Arterial), Programas Sustantivos, Promoción de	-	2,088	2,088	2,088	2,088	2,088	2,088	-	100%
300503 ORC-V Obesidad y Riesgo Cardiovascular (Hipertensión Arterial), Programas Sustantivos, Prevención y	933,305	795,633	1,728,938	1,728,938	281,445	281,445	276,775	1,447,492	100%
300508 ORC-V Obesidad y Riesgo Cardiovascular (Hipertensión Arterial), Programas Sustantivos, Servicios In	2,078,459	11,272,697	13,351,157	13,344,056	3,361,223	3,190,859	808,175	9,989,934	95%
310502 Infecciones de transmisión sexual (ITS), Programas Sustantivos, Promoción de la Salud	402,353	(397,085)	5,268	-	-	-	-	5,268	0%
310503 Infecciones de transmisión sexual (ITS), Programas Sustantivos, Prevención y control de enfermedades	3,924,788	(3,521,443)	403,345	173,019	-	-	-	403,345	0%
310504 Infecciones de transmisión sexual (ITS), Programas Sustantivos, Vigilancia Epidemiológica	-	152,018	152,018	152,018	-	-	-	152,018	0%
310508 Infecciones de transmisión sexual (ITS), Programas Sustantivos, Servicios Integrales de Atención a l	-	2,344,451	2,344,451	2,344,451	331,366	225,763	-	2,013,085	68%
321502 Lepra, Micobacteriosis, Promoción de la Salud	36,738	(36,738)	-	-	-	-	-	-	0%
321503 Lepra, Micobacteriosis, Prevención y control de Enfermedades	-	194,638	194,638	194,638	-	-	-	194,638	0%
321508 Lepra, Micobacteriosis, Servicios Integrales de Atención a la Salud	28,059	183,997	212,056	212,056	46,890	46,890	-	165,166	100%
330508 Malformación Congénita, Programas Sustantivos, Servicios Integrales de atención a la Salud	2,967	(2,967)	-	-	-	-	-	-	0%
341303 Rabia, Zoonosis, Prevención y control de Enfermedades	8,229,610	2,885,031	11,114,640	11,114,020	2,643,553	2,641,680	2,251,077	8,471,068	100%
341304 Rabia, Zoonosis, Vigilancia Epidemiológica	-	261,869	261,869	206,581	620	620	620	261,249	100%
341308 Rabia, Zoonosis, Servicios Integrales de Atención a la Salud	28,663	361,565	390,228	348,228	-	-	-	390,228	0%
350502 Salud Bucal, Programas Sustantivos, Promoción de la Salud	84,882	(84,882)	-	-	-	-	-	-	0%
350503 Salud Bucal, Programas Sustantivos, Prevención y control de Enfermedades	101,799,661	(69,491,798)	32,307,862	32,271,782	9,895,235	9,895,235	9,686,256	22,412,627	100%
350508 Salud Bucal, Programas Sustantivos, Servicios Integrales de Atención a la Salud	66,208,483	(35,182,411)	31,026,072	30,517,415	7,057,944	7,005,256	5,974,918	23,968,128	99%
360502 Salud Reproductiva, Programas Sustantivos, Promoción de la Salud	3,910	-	3,910	-	-	-	-	3,910	0%
360503 Salud Reproductiva, Programas Sustantivos, Prevención y control de Enfermedades	38,312,103	(32,435,386)	5,876,718	5,839,438	1,743,242	1,743,242	1,714,886	4,133,476	100%
360508 Salud Reproductiva, Programas Sustantivos, Servicios Integrales de Atención a la Salud	552,885	239,577	792,462	789,079	181,188	181,188	176,040	611,274	100%
370502 Planificación Familiar, Programas Sustantivos, Promoción de la Salud	5,703	-	5,703	-	-	-	-	5,703	0%
370503 Planificación Familiar, Programas Sustantivos, Prevención y control de Enfermedades	2,077,197	(456,037)	1,621,160	1,587,337	379,599	379,599	372,421	1,241,562	100%
370508 Planificación Familiar, Programas Sustantivos, Servicios Integrales de Atención a la Salud	775,092	3,518,815	4,293,907	4,288,732	789,699	696,084	474,612	3,504,208	88%
381503 Tuberculosis, Micobacteriosis, Prevención y control de Enfermedades	625,051	2,508,465	3,133,517	2,582,724	1,057,169	901,379	900,876	2,076,348	85%
381504 Tuberculosis, Micobacteriosis, Vigilancia Epidemiológica	1,890,609	5,309,611	7,200,220	3,762,790	89,888	89,888	-	7,110,331	100%
381508 Tuberculosis, Micobacteriosis, Servicios Integrales de Atención a la Salud	4,650,593	241,290	4,891,883	4,753,740	1,247,871	1,226,871	1,187,913	3,644,012	98%
390502 VIH/SIDA, Programas Sustantivos, Promoción de la Salud	526,178	616,102	1,142,278	616,102	39,872	39,872	19,836	1,102,606	100%
390503 VIH/SIDA, Programas Sustantivos, Prevención y control de Enfermedades	59,373,326	(32,103,382)	27,269,944	16,430,405	4,704,008	4,689,877	4,525,339	22,565,937	98%
390504 VIH/SIDA, Programas Sustantivos, Vigilancia Epidemiológica	2,768,280	199,038	2,967,319	87,306	-	-	-	2,967,319	0%
390508 VIH/SIDA, Programas Sustantivos, Servicios Integrales de Atención a la Salud	17,476,069	775,870	18,251,939	18,251,939	17,964,358	17,941,877	17,896,854	287,581	100%
400502 Violencia Familiar y de Género, Programas Sustantivos, Promoción de la Salud	69,020	-	69,020	-	-	-	-	69,020	0%
400503 Violencia Familiar y de Género, Programas Sustantivos, Prevención y control de Enfermedades	2,811,431	(879,175)	1,932,256	1,926,143	468,444	468,444	457,510	1,463,813	100%
400508 Violencia Familiar y de Género, Programas Sustantivos, Servicios Integrales de Atención a la Salud	2,711,942	2,064,227	4,776,169	4,770,085	1,471,950	1,470,110	1,450,626	3,304,219	100%
410503 Igualdad de género, Programas Sustantivos, Prevención y control de Enfermedades	414,510	200,295	614,805	608,542	177,536	177,536	174,315	437,269	100%
423002 Salud Infancia y adolescencia, Atención a la salud del infante, Promoción de la Salud	31,520	5,809,080	5,840,600	-	-	-	-	5,840,600	0%
423003 Salud Infancia y adolescencia, Atención a la salud del infante, Prevención y control de enfermedades	2,639,356	(350,685)	2,288,671	2,285,998	531,565	531,565	516,170	1,757,106	100%
423008 Salud Infancia y adolescencia, Atención a la salud del infante, Servicios Integrales de Atención a l	11,339,334	987,104	12,326,439	1,006,787	83,681	60,467	54	12,242,757	72%
423102 Salud Infancia y adolescencia, Atención a la Salud del Adolescente, Promoción de la Salud	-	10,500	10,500	10,500	-	-	-	10,500	0%
423103 Salud Infancia y adolescencia, Atención a la Salud del Adolescente, Prevención y control de enfermed	59,333,986	(24,991,117)	34,342,869	34,243,954	7,481,893	7,481,893	7,263,439	26,860,976	100%
423108 Salud Infancia y adolescencia, Atención a la Salud del Adolescente, Servicios Integrales de Atención	1,988,548	1,054,276	3,052,824	3,052,823	821,914	820,187	804,527	2,230,910	100%
430503 Salud Mental, Programas Sustantivos, Prevención y control de enfermedades	6,764,411	1,019,717	7,784,129	7,781,713	2,394,315	2,394,315	2,330,828	5,389,814	100%
430508 Salud Mental, Programas Sustantivos, Servicios Integrales de Atención a la Salud	211,003,419	(64,838,941)	146,364,478	80,646,352	19,911,743	19,324,214	17,385,229	126,452,735	97%
440704 Enfermedades Diarréicas Agudas (EDA), Atn. a la Salud de Inf. y Adol., Vig. Epidemiológica	-	53,244	53,244	53,244	-	-	-	53,244	0%
440708 Enfermedades Diarréicas Agudas (EDA), Atn. a la Salud de Inf. y Adol., Serv. Int. de Atn. a la Salud	-	368,362	368,362	368,362	-	-	-	368,362	0%
460703 Enfermedades Respiratorias, Atención a la Salud de la Infancia y el Adolescente, Prevención y control	9,109,483	4,381,711	13,491,193	13,458,769	2,580,037	2,580,037	2,509,285	10,911,156	100%
460704 Enfermedades Respiratorias, Atención a la Salud de la	-	7,622,822	7,622,822	7,622,822	-	-	-	7,622,822	0%

Servicios de Salud de Nuevo León (SSNL)

Nuevo León

Informe de Avance de Gestión Financiera Primer Trimestre 2023



Infancia y el Adolescente, Vigilancia Epidemiológica										
460708 Enfermedades Respiratorias, Atención a la Salud de la Infancia y el Adolescente, Servicios Integrales	-	3,018,219	3,018,219	3,018,219	421,606	406,390	9,455	2,596,613	96%	
461602 Enfermedades Respiratorias PAERI (ASMA-EPOC), No Transmisible, Promoción de la Salud	1,181,838	(1,181,838)	-	-	-	-	-	-	0%	
461603 Enfermedades Respiratorias PAERI (ASMA-EPOC), No transmisible, Prevención y Control de Enfermedades	1,417,248	1,347,967	2,765,215	2,746,807	440,847	428,898	403,767	2,324,366	97%	
461608 Enfermedades Respiratorias PAERI (ASMA-EPOC), No transmisible, Servicios Integrales de Atención a la Salud	297,648	-	297,648	-	-	-	-	297,648	0%	
462703 Enfermedades Respiratorias PAERI (NEUMONIA E INFLUENZA), Transmisible, Prevención y control de enfer	-	181,642	181,642	181,642	1,405	1,405	-	180,237	100%	
462708 Enfermedades Respiratorias PAERI (NEUMONIA E INFLUENZA), Transmisible, Servicios Integrales de Atenc	1,191,824	(1,191,824)	-	-	-	-	-	-	0%	
470504 Laboratorios Clínicos de apoyo para la Atención Médica, Programas Sustantivos, Vigilancia Epidemiológica	26,024,531	12,385,939	38,410,470	38,353,894	8,975,740	8,975,740	8,806,292	29,434,730	100%	
470508 Lab. Clínicos de apoyo para la Atm. Med., Prog. Sust., Servicios Integrales de Atención a la Salud	99,970,664	(5,457,028)	94,513,636	90,865,109	23,819,145	23,807,664	23,009,502	70,694,491	100%	
510602 Dengue, Enfermedades transmitidas por Vector, Promoción de la Salud	68,318,450	(28,615,063)	39,703,387	39,619,433	9,184,726	9,184,726	8,927,203	30,518,660	100%	
510603 Dengue, Enfermedades transmitidas por Vector, Prevención y control de enfermedades	144,198,069	(27,254,093)	116,943,977	55,089,572	16,499,438	16,485,572	16,042,527	100,444,539	100%	
510604 Dengue, Enfermedades transmitidas por Vector, Vigilancia Epidemiológica	62,981	4,711,488	4,774,469	4,757,366	76,065	76,065	76,065	4,698,404	100%	
510608 Dengue, Enfermedades transmitidas por Vector, Servicios Integrales de Atención a la Salud	-	27,162	27,162	27,162	1,786	1,329	-	25,376	74%	
520604 Oeste del Nilo, Enfermedades Transmitidas por Vector, Vigilancia Epidemiológica	-	2,290,807	2,290,807	2,290,807	-	-	-	2,290,807	0%	
520608 Oeste del Nilo, Enfermedades Transmitidas por Vector, Servicios Integrales de Atención a la Salud	-	8,378	8,378	8,378	1,650	1,650	-	6,728	100%	
530603 Paludismo, Enfermedades Transmitidas por Vector, Prevención y control de Enfermedades	1,041,436	(366,528)	674,908	672,214	187,472	187,472	184,460	487,436	100%	
530604 Paludismo, Enfermedades Transmitidas por Vector, Vigilancia Epidemiológica	-	564	564	564	-	-	-	564	0%	
530608 Paludismo, Enfermedades Transmitidas por Vector, Servicios Integrales de Atención a la Salud	-	33,296	33,296	33,296	2,456	1,579	-	30,840	64%	
540603 Rickettsias, Enfermedades Transmitidas por Vector, Prevención y control de Enfermedades	2,585,462	(1,985,231)	600,231	599,670	-	-	-	600,231	0%	
540604 Rickettsias, Enfermedades Transmitidas por Vector, Vigilancia Epidemiológica	-	2,107,951	2,107,951	2,107,951	-	-	-	2,107,951	0%	
540608 Rickettsias, Enfermedades Transmitidas por Vector, Servicios Integrales de Atención a la Salud	-	765	765	765	-	-	-	765	0%	
550604 Chagas, Enfermedades Transmitidas por Vector, Vigilancia Epidemiológica	-	97,500	97,500	97,500	-	-	-	97,500	0%	
550608 Chagas, Enfermedades Transmitidas por Vector, Servicios Integrales de Atención a la Salud	0	2,351	2,351	2,351	503	503	0	1,848	100%	
590904 Vigilancia Epidemiológica Internacional, Programas Especiales, Vigilancia Epidemiológica	2,378	574,584	576,962	574,584	287,292	287,292	287,292	289,670	100%	
600904 Vigilancia Epidemiológica Simplificada, Programas Especiales, Vigilancia Epidemiológica	9,659,261	(1,115,916)	8,543,345	8,541,001	2,189,980	2,189,980	2,144,013	6,353,366	100%	
620508 Nutrición, Programas Sustantivos, Servicios Integrales de Atención a la Salud	10,237,111	1,714,885	11,951,996	11,951,996	3,466,971	3,466,971	3,387,624	8,485,025	100%	
623502 Alimentación y Actividad Física-PAAF, Determinantes Personales-Promoción de la Salud	10,155,001	(3,133,234)	7,021,768	7,021,768	1,663,656	1,663,656	1,627,089	5,358,111	100%	
630502 Vacunación Universal, Programas Sustantivos, Promoción de la Salud	1,570,651	(1,529,313)	41,338	40,787	21,614	21,614	21,614	19,724	100%	
630503 Vacunación Universal, Programas Sustantivos, Prevención y control de Enfermedades	51,814,226	17,303,959	69,118,185	67,062,879	17,670,406	17,584,834	13,805,496	51,447,779	100%	
634003 Vacunación Universal, Vacunación Transfronteriza, Prevención y control de enfermedades	1,593,103	(1,593,103)	-	-	-	-	-	-	0%	
770503 Hepatitis, Programas Sustantivos, Prevención y control de enfermedades	2,870	-	2,870	0	0	0	0	2,870	100%	
770504 Hepatitis, Programas Sustantivos, Vigilancia Epidemiológica	2,030,186	1,167,424	3,197,610	2,937,027	-	-	-	3,197,610	0%	
781204 Intoxicación Alimenticia, Enf. Transmitidas por Agua y Alimentos (ETAA), Vigilancia Epidemiológica	-	21,518	21,518	21,518	-	-	-	21,518	0%	
801308 Lesiones por Mordedura de Animal Ponzoso, Zoonosis, Servicios Integrales de Atención a la Salud	195,245	(39,230)	156,015	3,688	-	-	-	156,015	0%	
811704 Desastres, Urgencias Epidemiológicas, Vigilancia Epidemiológica	-	41,191	41,191	41,191	-	-	-	41,191	0%	
891805 For. y Ctr. San. de Prod. Ins. y Serv., Ctr. de Riesgos San., Bicol., Quím. y Fis., Reg. Sanitaria	54,187,305	16,460,500	70,647,804	63,468,069	14,777,855	14,777,855	14,499,357	55,869,949	100%	
901805 Red de Laboratorios, Control de Riesgos Sanitarios, Bicológicos, Quím. y Fis., Regulación Sanitaria	220,824	8,352,917	8,573,741	6,739,715	75,248	75,248	34,086	8,498,493	100%	
911907 Certificación, Acred. y Supervisión de las Unidades de Salud, Calidad de los Servicios de Salud	463,655	4,241,882	4,705,536	1,078,828	28,783	28,783	28,783	4,676,753	100%	
931907 Fortalecimiento de la Calidad de los Servicios de Salud-Acreditación y Supervisión de las Unidades d	4,807,120	4,027,403	8,834,523	8,831,445	1,076,153	1,076,153	1,076,153	7,758,371	100%	
940803 Garantizar Sangre Segura, Servicios Complementarios, Prevención y control de Enfermedades	1,226,517	(276,773)	949,744	949,744	228,181	228,181	221,896	721,563	100%	
940808 Garantizar Sangre Segura, Servicios Complementarios, Serv. Integr. de At. n. a la Salud	25,984,752	(651,178)	25,333,574	25,132,290	7,771,093	7,771,093	3,758,746	17,582,481	100%	
950808 Rehabilitación de Discapacidades, Servicios Complementarios, Serv. Integr. de At. n. a la Salud	21,763,025	1,143,540	22,906,565	22,871,300	6,526,994	6,526,994	6,199,624	16,379,571	100%	
960802 Trasplantes, Servicios Complementarios, Promoción de la Salud	1,125,497	(356,161)	769,335	745,161	148,820	148,820	144,896	620,516	100%	
960806 Trasplantes, Servicios Complementarios, Donación de Órganos y Tejidos	469,321	886,856	1,356,177	1,349,220	140,145	140,145	140,145	1,216,032	100%	
962312 Mantenimiento, Acc. de Conserv. y Mto. a Unidades de Salud, Mejora de la Infraestructura en Salud	34,982,879	21,976,303	56,959,182	56,856,208	11,535,273	11,155,332	8,279,900	45,423,909	97%	
992412 Obra Pública, Obra Pública y Rehabilitación, Mejora de la Infraestructura	-	13,053	13,053	13,053	-	-	-	13,053	0%	
AB0503 Aborto Seguro, Programas Sustantivos, Prevención y control de enfermedades	242,300	(213,570)	28,729	28,729	28,729	28,729	28,729	-	100%	
AB0508 Aborto Seguro, Programas Sustantivos, Servicios Integrales	1,019	297,993	299,011	297,993	230,758	230,083	210,846	68,254	100%	

Informe de Avance de Gestión Financiera
Primer Trimestre 2023



de Atención a la Salud										
CI0502 Cáncer Infancia y Adolescencia, Programas Sustantivos, Promoción de la Salud	125,995	215,219	341,214	341,214	341,214	341,214	-	-	100%	
CI0503 Cáncer Infancia y Adolescencia, Programas Sustantivos, Prevención y control de enfermedades	41,088	(41,088)	-	-	-	-	-	-	0%	
CI0508 Cáncer Infancia y Adolescencia, Programas Sustantivos, Servicios Integrales de Atención a la Salud	306,933,815	(13,380)	306,920,435	1,699,372	1,699,372	1,699,372	-	305,221,064	100%	
CP0908 Cuidados Paliativos, Programas Especiales, Servicios Integrales de Atención a la Salud	-	240,736	240,736	240,736	37,579	23,814	22,338	203,157	63%	
CS0503 Fortalecimiento a la Atención Médica, Programas Sustantivos, Prevención y control de enfermedades	209,549	199,853	409,402	409,402	49,692	49,692	49,692	359,710	100%	
CS0508 Fortalecimiento a la Atención Médica, Programas Sustantivos, Servicios Integrales de Atención a la S	-	128,836	128,836	69,490	12,492	12,492	12,492	116,344	100%	
CV2703 COVID, Transmisible, Prevención y control de enfermedades	7,847,676	2,159,988	10,007,663	10,006,852	1,207,372	1,207,372	-	8,800,291	100%	
CV2704 COVID, Transmisible, Vigilancia Epidemiológica	4,287,242	10,754,134	15,041,375	5,625,567	-	-	-	15,041,376	0%	
CV2708 COVID, Transmisible, Servicios Integrales de Atención a la Salud	119,456,713	(100,508,140)	18,948,573	18,424,106	9,349,624	9,205,615	8,984,145	9,598,949	98%	
MA0908 Atención médica asistencial, Programas Especiales, Servicios Integrales de Atención a la Salud	43,681,094	(18,259,302)	25,421,793	25,421,793	3,820,098	3,820,098	3,820,098	21,601,695	100%	
NR4202 Nueva Ruta Salud y Seguridad Social, Credencialización Cuidar tu Salud, Promoción de la Salud	3,411,988	21,807,366	25,219,354	11,553,342	11,519,702	11,519,702	1,044,000	13,699,652	100%	
NR4206 Nueva Ruta Salud y Seguridad Social, Credencialización Cuidar tu Salud, Serv. int. de AIn a la Salud	28,484,364	22,821,724	51,286,088	51,118,568	7,711,173	7,711,173	6,945,225	43,574,915	100%	
PV0402 Promotoras Voluntarias, Promoción de la salud y determinantes sociales, Promoción de la salud	1,209,771	(1,209,771)	-	-	-	-	-	-	0%	
RC1604 Red Estatal de Registro de Cáncer- No Transmisible - Vigilancia Epidemiológica	484,599	935,564	1,420,163	1,419,269	171,481	171,481	171,481	1,248,681	100%	
RS2513 Reg. de Serv. de Salud, Prot. contra riesgos San, por Ejerc. Prof. y cump. norm., Prot. contra Riesg	1,445,441	277,767	1,723,207	277,767	-	-	-	1,723,207	0%	
SV0402 Seguridad vial, Promoción de la salud y determinantes sociales, Promoción de la Salud	85,307	(41,795)	43,512	43,512	-	-	-	43,512	0%	
TM0808 Telesalud, Servicios Complementarios, Servicios Integrales de Atención a la Salud	3,481,168	(441,762)	3,039,406	3,038,103	727,307	727,307	717,046	2,312,099	100%	
UA0809 Unidades de Apoyo, Servicios Complementarios, Servicios Complementarios	7,298,970	8,056,850	15,355,819	10,831,265	1,796,391	1,794,786	1,269,444	13,559,429	100%	
UN0508 Unidad de Especialidad, Programas Sustantivos, Servicios Integrales de Atención a la Salud	40,026,342	15,395,125	55,421,467	55,400,340	7,093,853	7,093,853	7,078,382	48,327,614	100%	
UR0808 Atención Médica Prehospitalaria, Servicios Complementarios, Servicios Integrales de Atención a la Salud	29,106,740	33,828,624	62,935,363	60,558,854	7,540,446	7,540,446	7,005,381	55,394,917	100%	
Totales	7,684,142,056	(0)	7,684,142,056	5,615,356,218	1,216,906,899	1,194,417,337	1,014,601,845	6,467,235,157	98%	

"Bajo protesta de decir la verdad declaramos que los Estados Presupuestarios y sus notas, son razonablemente correctos y son responsabilidad del emisor".


Dra. Alma Rosa Marroquín Escamilla
Directora General


Lic. Vicente Arturo López Limón
Director Administrativo

Informe de Avance de Gestión Financiera
Primer Trimestre 2023



SERVICIOS DE SALUD DE NUEVO LEÓN PRESUPUESTO POR FUENTE DE FINANCIAMIENTO FEDERAL PROGRAMA - SUBPROGRAMA - PROYECTO DEL 01 DE ENERO AL 31 DE MARZO DE 2023 (CIFRAS EN PESOS)												
REGISTRO PROGRAMÁTICO	FASA		INSABI		AFASPE		FONSABI		OTROS RECURSOS FEDERALES		APORTACION ESTATAL INSABI	
	DEVENGADO	PAGADO	DEVENGADO	PAGADO	DEVENGADO	PAGADO	DEVENGADO	PAGADO	DEVENGADO	PAGADO	DEVENGADO	PAGADO
010210 Primer Nivel, Nivel de atención, Administración de Unidades	41,242,544	39,091,284	3,226,614	2,748,967	-	-	-	-	3,713,737	3,713,737	-	-
010503 Primer Nivel, Programas Sustantivos, Prevención y control de Enfermedades	-	-	-	-	-	-	-	-	35,566,665	35,479,098	-	-
010508 Primer Nivel, Programas Sustantivos, Servicios Integrales de Atención a la Salud	151,974,251	147,843,235	18,444,962	10,707,711	-	-	-	-	-	-	4,071,409	-
020210 Segundo Nivel, Nivel de Atención, Administración de Unidades	39,739,017	36,684,552	7,222,303	4,924,656	-	-	-	-	-	-	2,130,755	-
020503 Segundo Nivel, Programas Sustantivos, Prevención y control de Enfermedades	-	-	-	-	-	-	-	-	-	-	-	-
020508 Segundo Nivel, Programas Sustantivos, Servicios Integrales de Atención a la Salud	227,090,233	194,182,456	86,655,968	59,431,521	-	-	-	-	-	-	49,505,868	15,270,057
030508 Tercer Nivel, Programas Sustantivos, Servicios Integrales de Atención a la Salud	-	-	-	-	-	-	-	-	-	-	-	-
090101 Sistema de Información Básica en Salud (SINBA), Administración, Rectoría del Sistema Estatal de Salud	12,637	5,748	-	-	-	-	-	-	-	-	-	-
110101 Administración en Salud, Administración, Rectoría del Sistema Estatal de Salud	34,180,493	32,064,254	-	-	-	-	-	-	-	-	-	-
112801 Administración en Salud, Control Interno, Rectoría del Sistema Estatal de Salud	335,807	329,530	-	-	-	-	-	-	-	-	-	-
112901 Administración en Salud, Prevención Promoción y Fomento de la Salud, Rectoría del Sistema Estatal de	421,903	413,946	-	-	-	-	-	-	-	-	-	-
130301 Educación en Salud (Becas), Enseñanza, Rectoría del Sistema Estatal de Salud	62,326	61,045	-	-	-	-	-	-	-	-	-	-
140301 Investigación en Salud, Enseñanza, Rectoría del Sistema Estatal de Salud	3,825,016	3,758,040	63,780	61,110	-	-	-	-	-	-	-	-
150301 Capacitación, Enseñanza, Rectoría del Sistema Estatal de Salud	2,775	1,368	-	-	-	-	-	-	-	-	-	-
163402 Entornos y Comunidades Saludables, Determinantes Colectivos, Promoción de la Salud	18,270,011	17,863,594	1,162,633	1,128,215	-	-	-	-	-	-	-	-
173502 Salud y Escuela, Determinantes Personales, Promoción de la Salud	172,187	169,280	-	-	-	-	-	-	-	-	-	-
173802 Salud y Escuela, Mercadotecnia Social en Salud, Promoción de la Salud	67,631	66,319	-	-	-	-	-	-	-	-	-	-
191602 Accidentes, No Transmisibles, Promoción de la Salud	489,399	479,150	-	-	-	-	-	-	-	-	-	-
191603 Accidentes, No Transmisibles, Prevención y control de Enfermedades	66,149	65,605	-	-	-	-	-	-	-	-	-	-
201602 Adicciones, No Transmisibles, Promoción de la Salud	38,670	38,670	-	-	-	-	-	-	-	-	-	-
201603 Adicciones, No Transmisibles, Prevención y control de Enfermedades	5,249,189	5,114,189	279,474	272,590	-	-	-	-	-	-	-	-
201608 Adicciones, No Transmisibles, Servicios Integrales de Atención a la Salud	1,932,674	1,913,984	1,671,329	1,830,639	-	-	-	-	-	-	-	-

Informe de Avance de Gestión Financiera
Primer Trimestre 2023



213203 Salud Materna y Perinatal, Salud del Perinato, Prevención y control de enfermedades	-	-	584,413	507,225	-	-	-	-	-	-	-	3,055	-
213208 Salud Materna y Perinatal, Salud del Perinato, Servicios Integrales de Atención a la Salud	350,922	105,013	669,534	585,163	-	-	-	-	-	-	-	-	-
213302 Salud Materna y Perinatal, Salud Materna, Promoción de la Salud	188,611	175,607	2,528,614	2,474,416	-	-	-	-	-	-	-	-	-
213303 Salud Materna y Perinatal, Salud Materna, Prevención y control de enfermedades	525,503	522,628	5,096,468	4,946,571	-	-	-	-	-	-	-	12,767	-
213308 Salud Materna y Perinatal, Salud Materna, Servicios Integrales de Atención a la Salud	29,106,587	28,130,541	4,202,090	3,865,021	-	-	-	-	-	-	-	-	-
214108 Salud Materna y Perinatal, Enfermería en tu Casa, Servicios Integrales de Atención a la Salud	-	-	-	-	-	-	-	-	-	-	-	-	-
220508 Atención al Adulto Mayor, Programas Sustantivos, Servicios Integrales de Atención a la Salud	26,500	-	126,943	-	-	-	-	-	-	-	-	-	-
231302 Brucelosis, Zoonosis, Promoción de la Salud	-	-	-	-	-	-	-	-	-	-	-	-	-
231303 Brucelosis, Zoonosis, Prevención y control de Enfermedades	-	-	-	-	-	-	-	-	-	-	-	-	-
231304 Brucelosis, Zoonosis, Vigilancia Epidemiológica	-	-	-	-	-	-	-	-	-	-	-	244	-
231308 Brucelosis, Zoonosis, Servicios Integrales de Atención a la Salud	-	-	5,031	-	-	-	-	-	-	-	-	288	-
240502 Cáncer Cervicouterino, Programas Sustantivos, Promoción de la Salud	-	-	-	-	-	-	-	-	-	-	-	-	-
240503 Cáncer Cervicouterino, Programas Sustantivos, Prevención y control de Enfermedades	1,166,780	1,093,545	351,480	340,576	-	-	-	-	-	-	-	8,287	-
240508 Cáncer Cervicouterino, Programas Sustantivos, Servicios Integrales de Atención a la Salud	7,548	-	-	-	-	-	-	-	-	-	-	202,049	-
260502 Cáncer de Mama, Programas Sustantivos, Promoción de la Salud	-	-	-	-	-	-	-	-	-	-	-	-	-
260503 Cáncer de Mama, Programas Sustantivos, Prevención y control de Enfermedades	1,422,597	1,326,648	537,979	522,960	-	-	-	-	-	-	-	-	-
260508 Cáncer de Mama, Programas Sustantivos, Servicios Integrales de Atención a la Salud	213,487	169,377	1,029,668	994,667	-	-	-	-	-	-	-	-	-
260503 Cáncer de Próstata, Programas Sustantivos, Prevención y control de Enfermedades	18,875	18,875	-	-	-	-	-	-	-	-	-	-	-
270503 Cólera, Programas Sustantivos, Prevención y control de Enfermedades	280	-	57,932	50,926	-	-	-	-	-	-	-	-	-
271204 Cólera, Enfermedades Transmisibles por Agua y Alimentos (ETAAs), Vigilancia Epidemiológica	4,975	4,975	-	-	-	-	-	-	-	-	-	-	-
291602 Diabetes Mellitus, No Transmisible, Promoción de la Salud	-	-	-	-	-	-	-	-	-	-	-	-	-
291603 Diabetes Mellitus, No Transmisible, Prevención y control de Enfermedades	290,596	290,896	5,838,085	5,738,333	-	-	-	-	-	-	-	-	-
291608 Diabetes Mellitus, No Transmisible, Servicios Integrales de Atención a la Salud	889,694	788,729	3,024,641	-	-	-	-	-	-	-	-	51,576	-
300503 ORC-V Obesidad y Riesgo Cardiovascular (Hipertensión Arterial), Programas Sustantivos, Prevención y	151,792	151,792	95,670	93,000	-	-	-	-	-	-	-	-	-
300508 ORC-V Obesidad y	309,266	190,470	2,853,717	419,465	-	-	-	-	-	-	-	-	-

Informe de Avance de Gestión Financiera
Primer Trimestre 2023



Riesgo Cardiovascular (Hipertensión Arterial), Programas Sustantivos, Servicios In.																				
310502 Infecciones de transmisión sexual (ITS), Programas Sustantivos, Promoción de la Salud	-	-	-	-	-	-	-	-	-	-	-	-	-	-	-	-	-	-	-	-
310503 Infecciones de transmisión sexual (ITS), Programas Sustantivos, Prevención y control de enfermedades	-	-	-	-	-	-	-	-	-	-	-	-	-	-	-	-	-	-	-	-
310504 Infecciones de transmisión sexual (ITS), Programas Sustantivos, Vigilancia Epidemiológica	-	-	-	-	-	-	-	-	-	-	-	-	-	-	-	-	-	-	-	-
310508 Infecciones de transmisión sexual (ITS), Programas Sustantivos, Servicios Integrales de Atención a l	21,536	-	309,830	-	-	-	-	-	-	-	-	-	-	-	-	-	-	-	-	-
321502 Lepra, Micobacteriosis, Promoción de la Salud	-	-	-	-	-	-	-	-	-	-	-	-	-	-	-	-	-	-	-	-
321503 Lepra, Micobacteriosis, Prevención y control de Enfermedades	-	-	-	-	-	-	-	-	-	-	-	-	-	-	-	-	-	-	-	-
321508 Lepra, Micobacteriosis, Servicios Integrales de Atención a la Salud	46,368	-	-	-	-	-	-	-	-	-	-	-	-	-	-	-	-	-	-	523
330508 Malformación Congénita, Programas Sustantivos, Servicios Integrales de atención a la Salud	-	-	-	-	-	-	-	-	-	-	-	-	-	-	-	-	-	-	-	-
341303 Rabia, Zoonosis, Prevención y control de Enfermedades	2,217,607	2,172,975	47,564	47,564	-	-	-	-	-	-	-	-	-	-	-	-	-	-	-	342,534
341304 Rabia, Zoonosis, Vigilancia Epidemiológica	-	-	-	-	-	-	-	-	-	-	-	-	-	-	-	-	-	-	-	-
341308 Rabia, Zoonosis, Servicios Integrales de Atención a la Salud	-	-	-	-	-	-	-	-	-	-	-	-	-	-	-	-	-	-	-	-
350503 Salud Bucal, Programas Sustantivos, Prevención y control de Enfermedades	9,351,496	9,162,841	346,555	337,709	-	-	-	-	-	-	-	-	-	-	-	-	-	-	-	-
350508 Salud Bucal, Programas Sustantivos, Servicios Integrales de Atención a la Salud	3,730,900	3,396,944	2,522,389	2,351,317	-	-	-	-	-	-	-	-	-	-	-	-	-	-	-	282,310
360503 Salud Reproductiva, Programas Sustantivos, Prevención y control de Enfermedades	1,459,248	1,433,560	91,702	89,032	-	-	-	-	-	-	-	-	-	-	-	-	-	-	-	-
360508 Salud Reproductiva, Programas Sustantivos, Servicios Integrales de Atención a la Salud	-	-	180,253	175,105	-	-	-	-	-	-	-	-	-	-	-	-	-	-	-	-
370503 Planificación Familiar, Programas Sustantivos, Prevención y control de Enfermedades	19,992	19,992	244,690	237,512	-	-	-	-	-	-	-	-	-	-	-	-	-	-	-	-
370508 Planificación Familiar, Programas Sustantivos, Servicios Integrales de Atención a la Salud	334,134	282,701	241,358	192,111	-	-	-	-	-	-	-	-	-	-	-	-	-	-	-	214,207
381503 Tuberculosis, Micobacteriosis, Prevención y control de Enfermedades	-	-	622,711	466,417	-	-	-	-	-	-	-	-	-	-	-	-	-	-	-	-
381504 Tuberculosis, Micobacteriosis, Vigilancia Epidemiológica	-	-	-	-	-	-	-	-	-	-	-	-	-	-	-	-	-	-	-	-
381508 Tuberculosis, Micobacteriosis, Servicios Integrales de Atención a la Salud	144,809	133,920	949,609	908,204	145,789	145,789	-	-	-	-	-	-	-	-	-	-	-	-	-	7,664
390502 VIH/SIDA, Programas Sustantivos, Promoción de la Salud	39,672	19,836	-	-	-	-	-	-	-	-	-	-	-	-	-	-	-	-	-	-
390503 VIH/SIDA, Programas Sustantivos, Prevención y control de Enfermedades	1,948,449	1,914,533	931,148	909,995	1,478,101	1,478,101	-	-	-	-	-	-	-	-	-	-	-	-	-	114,331
390504 VIH/SIDA, Programas Sustantivos, Vigilancia Epidemiológica	-	-	-	-	-	-	-	-	-	-	-	-	-	-	-	-	-	-	-	-
390508 VIH/SIDA, Programas Sustantivos,	438,999	420,688	40,094	97	-	-	17,476,069	17,476,069	-	-	-	-	-	-	-	-	-	-	-	9,196

Informe de Avance de Gestión Financiera
Primer Trimestre 2023



Servicios Integrales de Atención a la Salud															
400502 Violencia Familiar y de Género, Programas Sustantivos, Promoción de la Salud	-	-	-	-	-	-	-	-	-	-	-	-	-	-	-
400503 Violencia Familiar y de Género, Programas Sustantivos, Prevención y control de Enfermedades	380,859	372,220	81,735	76,441	-	-	-	-	-	-	-	-	-	-	-
400508 Violencia Familiar y de Género, Programas Sustantivos, Servicios Integrales de Atención a la Salud	605,412	604,325	529,198	509,961	-	-	-	-	-	-	-	-	-	-	-
410503 Igualdad de género, Programas Sustantivos, Prevención y control de Enfermedades	171,536	168,315	-	-	-	-	-	-	-	-	-	-	-	-	-
423002 Salud infancia y adolescencia, Atención a la salud del Infante, Promoción de la Salud	-	-	-	-	-	-	-	-	-	-	-	-	-	-	-
423003 Salud infancia y adolescencia, Atención a la salud del Infante, Prevención y control de enfermedades	-	-	526,501	511,106	-	-	-	-	-	-	-	-	-	-	-
423008 Salud Infancia y adolescencia, Atención a la salud del Infante, Servicios Integrales de Atención a la Salud	22,269	-	60,933	54	-	-	-	-	-	-	-	-	-	460	-
423103 Salud Infancia y adolescencia, Atención a la Salud del Adolescente, Prevención y control de enfermedades	701,911	694,726	6,695,818	6,490,763	-	-	-	-	-	-	-	-	-	-	-
423108 Salud Infancia y adolescencia, Atención a la Salud del Adolescente, Servicios Integrales de Atención a la Salud	812,914	795,527	-	-	-	-	-	-	-	-	-	-	-	-	-
430503 Salud Mental, Programas Sustantivos, Prevención y control de enfermedades	966,549	932,519	674,421	656,722	-	-	-	-	-	-	-	-	-	-	-
430508 Salud Mental, Programas Sustantivos, Servicios Integrales de Atención a la Salud	10,548,367	9,852,319	7,556,477	6,672,349	-	-	-	-	-	-	-	-	-	5,688	-
440704 Enfermedades Diarreas Agudas (EDA), Atn. a la Salud de Inf. y Adol., Vig. Epidemiológica	-	-	-	-	-	-	-	-	-	-	-	-	-	-	-
440708 Enfermedades Diarreas Agudas (EDA), Atn. a la Salud de Inf. y Adol., Serv. Int. de At'n a la Salud	-	-	-	-	-	-	-	-	-	-	-	-	-	-	-
460703 Enfermedades Respiratorias, Atención a la Salud de la infancia y el Adolescente, Prevención y control	144,577	144,577	2,434,906	2,364,154	-	-	-	-	-	-	-	-	-	-	-
460704 Enfermedades Respiratorias, Atención a la Salud de la Infancia y el Adolescente, Vigilancia Epidemiológica	-	-	-	-	-	-	-	-	-	-	-	-	-	-	-
460708 Enfermedades Respiratorias, Atención a la Salud de la Infancia y el Adolescente, Servicios Integrales de Atención a la Salud	-	-	419,889	9,455	-	-	-	-	-	-	-	-	-	1,716	-
461602 Enfermedades Respiratorias PAERI (ASMA-EPOC), No Transmisible, Promoción de la Salud	-	-	-	-	-	-	-	-	-	-	-	-	-	-	-
461603 Enfermedades Respiratorias PAERI (ASMA-EPOC), No transmisible, Prevención y Control de Enfermedades	36,837	24,888	396,683	378,878	-	-	-	-	-	-	-	-	-	7,327	-
461608 Enfermedades Respiratorias PAERI (ASMA-EPOC), No transmisible, Servicios Integrales de Atención a la Salud	-	-	-	-	-	-	-	-	-	-	-	-	-	-	-
462703 Enfermedades Respiratorias PAERI (NEUMONIA E INFLUENZA), Transmisible, Prevención y control de enfermedades	-	-	-	-	-	-	-	-	-	-	-	-	-	1,405	-
462708 Enfermedades	-	-	-	-	-	-	-	-	-	-	-	-	-	-	-

Informe de Avance de Gestión Financiera Primer Trimestre 2023



Respiratorias PAERI (NEUMONÍA E INFLUENZA), Transmisible, Servicios Integrales de Atención													
470504 Laboratorios Clínicos de apoyo para la Atención Médica, Programas Sustantivos, Vigilancia Epidemiológica	7,741,669	7,579,937	87,214	84,786	-	-	-	-	-	-	-	-	-
470508 Lab. Clínicos de apoyo para la Atn. Med., Prog. Sust., Servicios Integrales de Atención a la Salud	20,651,162	20,194,237	1,276,856	1,242,834	-	-	-	-	-	-	-	287,661	-
510602 Dengue, Enfermedades transmitidas por Vector, Promoción de la Salud	8,646,321	8,405,814	525,314	509,747	-	-	-	-	-	-	-	-	-
510603 Dengue, Enfermedades transmitidas por Vector, Prevención y control de enfermedades	10,355,111	9,924,083	147,695	143,540	-	-	-	-	-	-	-	-	-
510604 Dengue, Enfermedades transmitidas por Vector, Vigilancia Epidemiológica	-	-	-	-	-	-	-	-	-	-	-	-	-
510608 Dengue, Enfermedades transmitidas por Vector, Servicios Integrales de Atención a la Salud	-	-	33	-	-	-	-	-	-	-	-	-	1,753
520604 Oeste del Niño, Enfermedades Transmitidas por Vector, Vigilancia Epidemiológica	-	-	-	-	-	-	-	-	-	-	-	-	-
520608 Oeste del Niño, Enfermedades Transmitidas por Vector, Servicios Integrales de Atención a la Salud	-	-	-	-	-	-	-	-	-	-	-	-	1,650
530603 Paludismo, Enfermedades Transmitidas por Vector, Prevención y control de Enfermedades	140,672	137,660	-	-	-	-	-	-	-	-	-	-	-
530604 Paludismo, Enfermedades Transmitidas por Vector, Vigilancia Epidemiológica	-	-	-	-	-	-	-	-	-	-	-	-	-
530608 Paludismo, Enfermedades Transmitidas por Vector, Servicios Integrales de Atención a la Salud	-	-	-	-	-	-	-	-	-	-	-	-	2,458
540604 Rickettsiasis, Enfermedades Transmitidas por Vector, Vigilancia Epidemiológica	-	-	-	-	-	-	-	-	-	-	-	-	-
540608 Rickettsiasis, Enfermedades Transmitidas por Vector, Servicios Integrales de Atención a la Salud	-	-	-	-	-	-	-	-	-	-	-	-	-
550604 Chagas, Enfermedades Transmitidas por Vector, Vigilancia Epidemiológica	-	-	-	-	-	-	-	-	-	-	-	-	-
550608 Chagas, Enfermedades Transmitidas por Vector, Servicios Integrales de Atención a la Salud	-	-	-	-	-	-	-	-	-	-	-	-	503
600904 Vigilancia Epidemiológica Simplificada, Programas Especiales, Vigilancia Epidemiológica	2,048,034	2,002,068	-	-	-	-	-	-	-	-	-	-	-
620508 Nutrición, Programas Sustantivos, Servicios Integrales de Atención a la Salud	3,052,700	2,989,965	318,571	311,330	-	-	-	-	-	-	-	-	-
623502 Alimentación y Actividad Física-PAAF, Determinantes Personales-Promoción de la Salud	795,216	773,023	614,245	599,870	-	-	-	-	-	-	-	-	-
630503 Vacunación Universal, Programas Sustantivos, Prevención y control de Enfermedades	4,476,150	4,406,057	8,587,439	8,440,376	-	-	-	-	-	-	-	-	3,462,983
770504 Hepatitis, Programas Sustantivos, Vigilancia Epidemiológica	-	-	-	-	-	-	-	-	-	-	-	-	-
781204 Intoxicación Alimentaria, Enf., Transmitidas por Agua y	-	-	-	-	-	-	-	-	-	-	-	-	-

Informe de Avance de Gestión Financiera Primer Trimestre 2023



Alimentos (ETAA), Vigilancia Epidemiológica														
801308 Lesiones por Mordedura de Animal Ponzofoso, Zoonosis, Servicios Integrales de Atención a la Salud	-	-	-	-	-	-	-	-	-	-	-	-	-	-
811704 Desastres, Urgencias Epidemiológicas, Vigilancia Epidemiológica	-	-	-	-	-	-	-	-	-	-	-	-	-	-
891805 Fom. y Ctrf. San. de Prod. Ins. y Serv., Ctrf. de Riesgos San., Biol., Quim. y Fis., Reg. Sanitaria	13,028,609	12,797,947	-	-	-	-	-	-	-	-	-	-	-	-
901805 Red de Laboratorios, Control de Riesgos Sanitarios, Biológicos, Quim. y Fis., Regulación Sanitaria	13,211	-	-	-	-	-	-	-	-	-	-	-	15,404	-
911907 Certificación, Acred. y Supervisión de las Unidades de Salud, Calidad de los Servicios de Salud	-	-	-	-	-	-	-	-	-	-	-	-	-	-
931907 Fortalecimiento de la Calidad de los Servicios de Salud-Acreditación y Supervisión de las Unidades de	1,076,153	1,076,153	-	-	-	-	-	-	-	-	-	-	-	-
940803 Garantizar Sangre Segura, Servicios Complementarios, Prevención y control de Enfermedades	140,967	137,130	87,214	84,766	-	-	-	-	-	-	-	-	-	-
940808 Garantizar Sangre Segura, Servicios Complementarios, Serv. Integr. de At'n. a la Salud	2,990,172	2,856,054	4,066,555	297,320	-	-	-	-	-	-	-	-	101,563	-
950808 Rehabilitación de Discapacidades, Servicios Complementarios, Serv. Integr. de At'n. a la Salud	5,750,728	5,531,491	507,825	494,336	-	-	-	-	-	-	-	-	-	-
960802 Trasplantes, Servicios Complementarios, Promoción de la Salud	148,820	144,896	-	-	-	-	-	-	-	-	-	-	-	-
960806 Trasplantes, Servicios Complementarios, Donación de Órganos y Tejidos	140,145	140,145	-	-	-	-	-	-	-	-	-	-	-	-
992312 Mantenimiento, Acc. de Conserv. y Mto. a Unidades de Salud, Mejora de la Infraestructura en Salud	7,169,103	6,687,213	-	-	-	-	-	-	-	-	-	-	2,741,781	-
992412 Obra Pública, Obra Pública y Rehabilitación, Mejora de la Infraestructura	-	-	-	-	-	-	-	-	-	-	-	-	-	-
AB0503 Aborto Seguro, Programas Sustantivos, Prevención y control de enfermedades	28,729	28,729	-	-	-	-	-	-	-	-	-	-	-	-
AB0508 Aborto Seguro, Programas Sustantivos, Servicios Integrales de Atención a la Salud	144,570	124,658	-	-	-	-	-	-	-	-	-	-	-	-
CP0908 Cuidados Paliativos, Programas Especiales, Servicios Integrales de Atención a la Salud	-	-	37,579	22,338	-	-	-	-	-	-	-	-	-	-
CS0503 Fortalecimiento a la Atención Médica, Programas Sustantivos, Prevención y control de enfermedades	-	-	-	-	-	-	-	-	-	-	-	-	-	-
CS0508 Fortalecimiento a la Atención Médica, Programas Sustantivos, Servicios Integrales de Atención a la S.	-	-	-	-	-	-	-	-	-	-	-	-	-	-
CV2703 COVID, Transmisible, Prevención y control de enfermedades	-	-	-	-	-	-	-	-	-	-	-	-	-	-
CV2704 COVID, Transmisible, Vigilancia Epidemiológica	-	-	-	-	-	-	-	-	-	-	-	-	-	-
CV2708 COVID, Transmisible, Servicios Integrales de Atención a la Salud	7,013,375	6,886,578	209,513	-	-	-	-	-	-	-	-	-	20,817	-
NR4202 Nueva Ruta Salud	25,262	-	-	-	-	-	-	-	-	-	-	-	-	-

Informe de Avance de Gestión Financiera
Primer Trimestre 2023



y Seguridad Social, Credencialización Cuidar tu Salud, Promoción de la Salud																				
NR4208 Nueva Ruta Salud y Seguridad Social, Credencialización Cuidar tu Salud, Serv. Int. de Atención a la Salud	7,484,396	6,718,448	-	-	-	-	-	-	-	-	-	-	-	-	-	-	-	-	-	-
RC1604 Red Estatal de Registro de Cáncer- No Transmisible -Vigilancia Epidemiológica	-	-	-	-	-	-	-	-	-	-	-	-	-	-	-	-	-	-	-	-
RS2513 Reg. de Serv. de Salud, Prot. contra riesgos San. por Ejerc. Prof. y cump. norm., Prot. contra Riesgo	-	-	-	-	-	-	-	-	-	-	-	-	-	-	-	-	-	-	-	-
SV0402 Seguridad vial, Promoción de la salud y determinantes sociales, Promoción de la Salud	-	-	-	-	-	-	-	-	-	-	-	-	-	-	-	-	-	-	-	-
TM0808 Telesalud, Servicios Complementarios, Servicios Integrales de Atención a la Salud	605,385	595,124	-	-	-	-	-	-	-	-	-	-	-	-	-	-	-	-	-	-
UA0809 Unidades de Apoyo, Servicios Complementarios, Servicios Complementarios	537,479	335,783	-	-	-	-	-	-	-	-	-	-	-	-	-	-	-	-	1,605	-
UN0508 Unidad de Especialidad, Programas Sustantivos, Servicios Integrales de Atención a la Salud	721,103	707,091	-	-	-	-	-	-	-	-	-	-	-	-	-	-	-	-	-	-
UR0808 Atención Médica Prehospitalaria, Servicios Complementarios, Servicios Integrales de Atención a la Salud	6,166,604	6,166,604	102,383	18,849	-	-	-	-	-	-	-	185,433	185,433	428,249	-	-	-	-	-	-
Totales	704,084,706	653,009,857	188,602,225	137,341,752	1,623,890	1,623,890	17,476,069	17,476,069	39,465,834	39,378,267	64,040,185	15,270,057								

“Bajo protesta de decir la verdad declaramos que los Estados Presupuestarios y sus notas, son razonablemente correctos y son responsabilidad del emisor”.


Dra. Alma Rosa Marroquín Escamilla
Directora General


Lic. Vicente Arturo López Limón
Director Administrativo

Informe de Avance de Gestión Financiera
Primer Trimestre 2023



SERVICIOS DE SALUD DE NUEVO LEÓN PRESUPUESTO POR PROGRAMAS PRESUPUESTARIOS, ACTIVIDADES INSTITUCIONALES Y PROYECTOS DE INVERSIÓN DEL 01 DE ENERO AL 31 DE MARZO DE 2023 (CIFRAS EN PESOS)										
PROGRAMAS PRESUPUESTARIOS / ACTIVIDADES INSTITUCIONALES / PROYECTOS DE INVERSIÓN	REGISTRO PROGRAMÁTICO	APROBADO 1	AMPLIACIONES (REDUCCIONES) 2	MODIFICADO 3 = (1 + 2)	COMPROMETIDO 4	DEVENGADO 5	EJERCIDO 6	PAGADO 7	SUBEJERCICIO 8 = (3 - 5)	% EJERCIDO/ DEVENGADO 9 = (6/5)*100
Programas Presupuestarios										
CUIDAR TU SALUD PREVENCIÓN Y CONTROL DE ENFERMEDADES	E272	813,696,733	(341,231,492)	472,465,242	339,770,601	98,369,298	98,341,351	85,225,062	374,095,944	100%
CUIDAR TU SALUD ATENCIÓN A LA SALUD	E273	3,508,408,480	185,841,653	3,694,250,132	2,742,770,915	746,802,506	733,017,532	662,273,214	2,947,447,627	98%
DONACIÓN Y TRASPLANTES	E339	1,643,653	563,333	2,206,986	2,152,297	291,559	291,559	287,636	1,915,427	100%
CENTRO REGULADOR DE URGENCIAS MÉDICAS	E340	26,297,541	33,137,939	59,435,480	57,794,125	7,014,742	7,014,742	6,991,461	52,420,738	100%
COVID-19	E426	131,591,631	(106,706,868)	24,884,763	24,335,723	10,326,666	10,233,072	10,191,517	14,558,097	99%
Subtotal Programas Presupuestarios		4,481,638,037	(228,395,434)	4,253,242,603	3,166,823,663	862,804,770	848,898,255	764,968,889	3,390,437,833	98%
Actividades Institucionales										
CENTROS DE ATENCIÓN INTEGRAL PARA LA SALUD MENTAL Y ADICCIONES	E326	16,635,500	(2,256,432)	14,379,068	-	-	-	-	14,379,068	100%
ATENCIÓN A LA SALUD Y MEDICAMENTOS GRATUITOS PARA LA POBLACIÓN SIN SEGURIDAD SOCIAL	U327	1,920,445,163	-	1,920,445,163	1,306,039,270	252,642,410	244,441,067	152,611,809	1,667,802,753	97%
APOYO INSTITUCIONAL A PROGRAMAS	E071	1,086,063,613	216,846,245	1,302,909,858	1,036,616,680	75,402,286	75,400,523	72,040,650	1,227,507,571	100%
GENERACIÓN DE RECURSOS SISTEMAS DE SALUD	E276	59,675,990	13,805,622	73,481,612	67,040,003	14,278,771	13,898,830	13,651,666	59,202,841	97%
Subtotal Actividades Institucionales		3,082,820,266	228,395,434	3,311,215,701	2,409,695,953	342,323,468	333,740,421	238,304,125	2,968,892,233	97%
Proyectos de Inversión										
EQUIPAMIENTO DEL NUEVO HOSPITAL PSIQUIÁTRICO EN EL ESTADO DE NUEVO LEÓN	PEI-0226/2018 BIS 1	8,747,323	-	8,747,323	-	-	-	-	8,747,323	100%
MODERNIZACIÓN Y EQUIPAMIENTO DEL HOSPITAL GRAL. DE GALEANA, N.L.	PEI-0205/2020 BIS 1	14,454,744	-	14,454,744	-	-	-	-	14,454,744	100%
CONSTRUCCIÓN DE LA UNEME ALLENDE	PEI-0160/2022	46,481,685	-	46,481,685	-	-	-	-	46,481,685	100%
CONSTRUCCIÓN Y EQUIPAMIENTO DEL CENTRO DE SALUD CON SERVICIOS AMPLIADOS EN SAN PEDRO G.G. N.L.	PEI-0182/2022	50,000,000	-	50,000,000	38,836,603	11,778,661	11,778,661	11,328,830	38,221,338	100%
Subtotal Proyectos de Inversión		119,683,752	-	119,683,752	38,836,603	11,778,661	11,778,661	11,328,830	107,905,091	100%
TOTAL		7,684,142,056	0	7,684,142,056	5,615,356,218	1,216,906,899	1,194,417,337	1,014,601,845	6,467,235,157	98%

"Bajo protesta de decir la verdad declaramos que los Estados Presupuestarios y sus notas, son razonablemente correctos y son responsabilidad del emisor".


Dra. Alma Rosa Marroquín Escamilla
Directora General


Lic. Vicente Arturo López Limón
Director Administrativo



Informe de Avance de Gestión Financiera
Primer Trimestre 2023



SERVICIOS DE SALUD DE NUEVO LEÓN PRESUPUESTO POR FUENTE DE FINANCIAMIENTO FEDERAL PROGRAMAS PRESUPUESTARIOS, ACTIVIDADES INSTITUCIONALES Y PROYECTOS DE INVERSIÓN DEL 01 DE ENERO AL 31 DE MARZO DE 2023 (CIFRAS EN PESOS)													
PROGRAMAS PRESUPUESTARIOS / ACTIVIDADES INSTITUCIONALES / PROYECTOS DE INVERSIÓN	REGISTRO PROGRAMÁTICO	FASSA		INSABI		AFASPE		FONSABI		OTROS RECURSOS FEDERALES		APORTACIÓN ESTATAL	
		DEVENGADO	PAGADO	DEVENGADO	PAGADO	DEVENGADO	PAGADO	DEVENGADO	PAGADO	DEVENGADO	PAGADO	DEVENGADO	PAGADO
Programas Presupuestarios													
CUIDAR TU SALUD PREVENCIÓN Y CONTROL DE ENFERMEDADES	E272	73,449,414	71,429,331	-	-	1,478,101	1,478,101	-	-	-	-	-	-
CUIDAR TU SALUD ATENCIÓN A LA SALUD	E273	555,003,494	509,044,973	-	-	145,789	145,789	17,476,069	17,476,069	39,280,401	39,192,834	-	-
DONACIÓN Y TRASPLANTES	E339	288,965	285,042	-	-	-	-	-	-	-	-	-	-
CENTRO REGULADOR DE URGENCIAS MÉDICAS	E340	6,166,604	6,166,604	-	-	-	-	-	-	185,433	185,433	-	-
COVID-19	E426	7,013,375	6,886,576	-	-	-	-	-	-	-	-	-	-
Subtotal Programas Presupuestarios		641,921,851	593,812,527	-	-	1,623,890	1,623,890	17,476,069	17,476,069	39,465,834	39,378,267	-	-
Actividades Institucionales													
CENTROS DE ATENCIÓN INTEGRAL PARA LA SALUD MENTAL Y ADICCIONES	E326	-	-	-	-	-	-	-	-	-	-	-	-
ATENCIÓN A LA SALUD Y MEDICAMENTOS GRATUITOS PARA LA POBLACIÓN SIN SEGURIDAD SOCIAL	U327	-	-	188,602,225	137,341,752	-	-	-	-	-	-	64,040,185	15,270,057
APOYO INSTITUCIONAL A PROGRAMAS	E071	50,027,483	47,613,492	-	-	-	-	-	-	-	-	-	-
GENERACIÓN DE RECURSOS SISTEMAS DE SALUD	E276	12,135,372	11,583,837	-	-	-	-	-	-	-	-	-	-
Subtotal Actividades Institucionales		62,162,855	59,197,330	188,602,225	137,341,752	-	-	-	-	-	-	64,040,185	15,270,057
Proyectos de Inversión													
EQUIPAMIENTO DEL NUEVO HOSPITAL PSIQUIATRICO EN EL ESTADO DE NUEVO LEÓN	PEI-0226/2018 BIS 1	-	-	-	-	-	-	-	-	-	-	-	-
MODERNIZACIÓN Y EQUIPAMIENTO DEL HOSPITAL GRAL. DE GALEANA, N.L.	PEI-0205/2020 BIS 1	-	-	-	-	-	-	-	-	-	-	-	-
CONSTRUCCIÓN DE LA UNEME ALLENDE	PEI-0160/2022	-	-	-	-	-	-	-	-	-	-	-	-
CONSTRUCCIÓN Y EQUIPAMIENTO DEL CENTRO DE SALUD CON SERVICIOS AMPLIADOS EN SAN PEDRO G.G. N.L.	PEI-0182/2022	-	-	-	-	-	-	-	-	-	-	-	-
Subtotal Proyectos de Inversión		-	-	-	-	-	-	-	-	-	-	-	-
TOTAL		704,084,706	653,009,857	188,602,225	137,341,752	1,623,890	1,623,890	17,476,069	17,476,069	39,465,834	39,378,267	64,040,185	15,270,057

“Bajo protesta de decir la verdad declaramos que los Estados Presupuestarios y sus notas, son razonablemente correctos y son responsabilidad del emisor”.


Dra. Alma Rosa Marroquín Escamilla
Directora General


Lic. Vicente Arturo López Limón
Director Administrativo

Informe de Avance de Gestión Financiera Primer Trimestre 2023



SERVICIOS DE SALUD DE NUEVO LEÓN ALINEACIÓN CON LOS INSTRUMENTOS DE PLANEACIÓN DEL DESARROLLO ESTATAL PROGRAMAS PRESUPUESTARIOS Y ACTIVIDADES INSTITUCIONALES DEL 01 DE ENERO AL 31 DE MARZO DE 2023 (CIFRAS EN PESOS)								
PROGRAMA PRESUPUESTARIO / ACTIVIDAD INSTITUCIONAL	CLAVE PROGRAMÁTICA	PLAN ESTATAL DE DESARROLLO			PRESUPUESTO MODIFICADO	PRESUPUESTO DEVENGADO	PRESUPUESTO EJERCIDO	% AVANCE FINANCIERO
		EJE	OBJETIVO	ESTRATEGIA				
CUIDAR TU SALUD PREVENCIÓN Y CONTROL DE ENFERMEDADES	E272	EJE 1 Igualdad para todas las personas.	6. Promover el bienestar integral de la población de Nuevo León a través de intervenciones orientadas a la prevención, atención y control de enfermedades, garantizando el acceso oportuno y de calidad a los servicios de salud.	6.1 Promover una cultura de auto-cuidado para la adquisición de hábitos que conlleven a estilos de vida saludables.	\$ 102,664,795	\$ 32,344,283	\$ 32,344,283	31.50%
CUIDAR TU SALUD PREVENCIÓN Y CONTROL DE ENFERMEDADES	E272	EJE 1 Igualdad para todas las personas.	6. Promover el bienestar integral de la población de Nuevo León a través de intervenciones orientadas a la prevención, atención y control de enfermedades, garantizando el acceso oportuno y de calidad a los servicios de salud.	6.2 Prevenir y contener los factores de riesgo que provocan las enfermedades crónicas no transmisibles, así como retrasar y controlar sus complicaciones.	\$ 59,638,761	\$ 10,083,152	\$ 10,071,203	16.91%
CUIDAR TU SALUD PREVENCIÓN Y CONTROL DE ENFERMEDADES	E272	EJE 1 Igualdad para todas las personas.	6. Promover el bienestar integral de la población de Nuevo León a través de intervenciones orientadas a la prevención, atención y control de enfermedades, garantizando el acceso oportuno y de calidad a los servicios de salud.	6.3 Fortalecer la prevención y atención a personas afectadas por enfermedades transmisibles incluyendo el COVID-19 y sus secuelas.	\$ 231,182,035	\$ 40,666,590	\$ 40,650,591	17.59%
CUIDAR TU SALUD PREVENCIÓN Y CONTROL DE ENFERMEDADES	E272	EJE 1 Igualdad para todas las personas.	6. Promover el bienestar integral de la población de Nuevo León a través de intervenciones orientadas a la prevención, atención y control de enfermedades, garantizando el acceso oportuno y de calidad a los servicios de salud.	6.4 Promover la salud de la mujer y detectar oportunamente sus padecimientos.	\$ 26,771,891	\$ 5,376,004	\$ 5,376,004	20.08%
CUIDAR TU SALUD PREVENCIÓN Y CONTROL DE ENFERMEDADES	E272	EJE 1 Igualdad para todas las personas.	6. Promover el bienestar integral de la población de Nuevo León a través de intervenciones orientadas a la prevención, atención y control de enfermedades, garantizando el acceso oportuno y de calidad a los servicios de salud.	6.5 Fortalecer la atención integral para NNA, mujeres embarazadas y en puerperio.	\$ 17,573,549	\$ 2,445,023	\$ 2,445,023	13.91%
CUIDAR TU SALUD PREVENCIÓN Y CONTROL DE ENFERMEDADES	E272	EJE 1 Igualdad para todas las personas.	6. Promover el bienestar integral de la población de Nuevo León a través de intervenciones orientadas a la prevención, atención y control de enfermedades, garantizando el acceso oportuno y de calidad a los servicios de salud.	6.6 Implementar un plan integral de prevención, detección oportuna y atención a los trastornos de salud mental y adicciones.	\$ 33,700,057	\$ 7,253,435	\$ 7,253,435	21.52%
CUIDAR TU SALUD PREVENCIÓN Y CONTROL DE ENFERMEDADES	E272	EJE 1 Igualdad para todas las personas.	6. Promover el bienestar integral de la población de Nuevo León a través de intervenciones orientadas a la prevención, atención y control de enfermedades, garantizando el acceso oportuno y de calidad a los servicios de salud.	6.7 Mejorar la calidad de los servicios prestados en instituciones de salud pública.	\$ 575,487	\$ 140,967	\$ 140,967	24.50%
CUIDAR TU SALUD PREVENCIÓN Y CONTROL DE ENFERMEDADES	E272	EJE 1 Igualdad para todas las personas.	6. Promover el bienestar integral de la población de Nuevo León a través de intervenciones orientadas a la prevención, atención y control de enfermedades, garantizando el acceso oportuno y de calidad a los servicios de salud.	6.8 Fomentar prácticas sanitarias que permitan evitar riesgos o daños a la salud de la población.	\$ 358,667	\$ 59,844	\$ 59,844	16.69%
SUBTOTAL CUIDAR TU SALUD PREVENCIÓN Y CONTROL DE ENFERMEDADES					\$ 472,465,242	\$ 98,369,298	\$ 98,341,351	20.82%
CUIDAR TU SALUD ATENCIÓN A LA SALUD	E273	EJE 1 Igualdad para todas las personas.	6. Promover el bienestar integral de la población de Nuevo León a través de intervenciones orientadas a la prevención, atención y control de enfermedades, garantizando el acceso oportuno y de calidad a los servicios de salud.	6.2 Prevenir y contener los factores de riesgo que provocan las enfermedades crónicas no transmisibles, así como retrasar y controlar sus complicaciones.	\$ 20,258,066	\$ 5,676,944	\$ 5,557,113	28.02%
CUIDAR TU SALUD ATENCIÓN A LA SALUD	E273	EJE 1 Igualdad para todas las personas.	6. Promover el bienestar integral de la población de Nuevo León a través de intervenciones orientadas a la prevención, atención y control de enfermedades, garantizando el acceso oportuno y de calidad a los servicios de salud.	6.3 Fortalecer la prevención y atención a personas afectadas por enfermedades transmisibles incluyendo el COVID-19 y sus secuelas.	\$ 53,549,019	\$ 23,905,937	\$ 23,905,937	44.64%
CUIDAR TU SALUD ATENCIÓN A LA SALUD	E273	EJE 1 Igualdad para todas las personas.	6. Promover el bienestar integral de la población de Nuevo León a través de intervenciones orientadas a la prevención,	6.4 Promover la salud de la mujer y detectar oportunamente sus padecimientos.	\$ 206,490,967	\$ 27,335,723	\$ 26,713,390	13.24%

Informe de Avance de Gestión Financiera
Primer Trimestre 2023



		personas.	atención y control de enfermedades, garantizando el acceso oportuno y de calidad a los servicios de salud.					
CUIDAR TU SALUD ATENCIÓN A LA SALUD	E273	EJE 1 Igualdad para todas las personas.	6. Promover el bienestar integral de la población de Nuevo León a través de intervenciones orientadas a la prevención, atención y control de enfermedades, garantizando el acceso oportuno y de calidad a los servicios de salud.	6.5 Fortalecer la atención integral para NNA, mujeres embarazadas y en puerperio.	\$ 424,892,045	\$ 35,509,735	\$ 34,780,038	8.36%
CUIDAR TU SALUD ATENCIÓN A LA SALUD	E273	EJE 1 Igualdad para todas las personas.	6. Promover el bienestar integral de la población de Nuevo León a través de intervenciones orientadas a la prevención, atención y control de enfermedades, garantizando el acceso oportuno y de calidad a los servicios de salud.	6.6 Implementar un plan integral de prevención, detección oportuna y atención a los trastornos de salud mental y adicciones.	\$ 114,006,002	\$ 14,282,452	\$ 14,121,015	12.53%
CUIDAR TU SALUD ATENCIÓN A LA SALUD	E273	EJE 1 Igualdad para todas las personas.	6. Promover el bienestar integral de la población de Nuevo León a través de intervenciones orientadas a la prevención, atención y control de enfermedades, garantizando el acceso oportuno y de calidad a los servicios de salud.	6.7 Mejorar la calidad de los servicios prestados en instituciones de salud pública.	\$2,875,054,033	\$ 840,091,715	\$ 827,940,040	22.26%
SUBTOTAL CUIDAR TU SALUD ATENCIÓN A LA SALUD					\$3,694,250,132	\$ 746,802,506	\$ 733,017,532	20.22%
DONACIÓN Y TRASPLANTES	E339	EJE 1 Igualdad para todas las personas.	6. Promover el bienestar integral de la población de Nuevo León a través de intervenciones orientadas a la prevención, atención y control de enfermedades, garantizando el acceso oportuno y de calidad a los servicios de salud.	6.7 Mejorar la calidad de los servicios prestados en instituciones de salud pública.	\$ 2,206,986	\$ 291,559	\$ 291,559	13.21%
SUBTOTAL DONACIÓN Y TRASPLANTES					\$ 2,206,986	\$ 291,559	\$ 291,559	13.21%
CENTRO REGULADOR DE URGENCIAS MÉDICAS	E340	EJE 1 Igualdad para todas las personas.	6. Promover el bienestar integral de la población de Nuevo León a través de intervenciones orientadas a la prevención, atención y control de enfermedades, garantizando el acceso oportuno y de calidad a los servicios de salud.	6.7 Mejorar la calidad de los servicios prestados en instituciones de salud pública.	\$ 59,435,480	\$ 7,014,742	\$ 7,014,742	11.80%
SUBTOTAL CENTRO REGULADOR DE URGENCIAS MÉDICAS					\$ 59,435,480	\$ 7,014,742	\$ 7,014,742	11.80%
COVID-19	E426	EJE 1 Igualdad para todas las personas.	6. Promover el bienestar integral de la población de Nuevo León a través de intervenciones orientadas a la prevención, atención y control de enfermedades, garantizando el acceso oportuno y de calidad a los servicios de salud.	6.3 Fortalecer la prevención y atención a personas afectadas por enfermedades transmisibles incluyendo el COVID-19 y sus secuelas.	\$ 24,884,763	\$ 10,326,666	\$ 10,233,072	41.50%
SUBTOTAL COVID-19					\$ 24,884,763	\$ 10,326,666	\$ 10,233,072	41.50%
CENTROS DE ATENCIÓN INTEGRAL PARA LA SALUD MENTAL Y ADICCIONES	E326	EJE 1 Igualdad para todas las personas.	6. Promover el bienestar integral de la población de Nuevo León a través de intervenciones orientadas a la prevención, atención y control de enfermedades, garantizando el acceso oportuno y de calidad a los servicios de salud.	6.6 Implementar un plan integral de prevención, detección oportuna y atención a los trastornos de salud mental y adicciones.	\$ 14,379,068	\$ -	\$ -	0.00%
SUBTOTAL CENTROS DE ATENCIÓN INTEGRAL PARA LA SALUD MENTAL Y ADICCIONES					\$ 14,379,068	\$ -	\$ -	0.00%
ATENCIÓN A LA SALUD Y MEDICAMENTOS GRATUITOS PARA LA POBLACIÓN SIN SEGURIDAD SOCIAL	U327	EJE 1 Igualdad para todas las personas.	6. Promover el bienestar integral de la población de Nuevo León a través de intervenciones orientadas a la prevención, atención y control de enfermedades, garantizando el acceso oportuno y de calidad a los servicios de salud.	6.1 Promover una cultura de auto-cuidado para la adquisición de hábitos que conllevan a estilos de vida saludables.	\$ 8,682,336	\$ 1,776,877	\$ 1,776,877	20.47%
ATENCIÓN A LA SALUD Y MEDICAMENTOS GRATUITOS PARA LA POBLACIÓN SIN SEGURIDAD SOCIAL	U327	EJE 1 Igualdad para todas las personas.	6. Promover el bienestar integral de la población de Nuevo León a través de intervenciones orientadas a la prevención, atención y control de enfermedades, garantizando el acceso oportuno y de calidad a los servicios de salud.	6.2 Prevenir y contener los factores de riesgo que provocan las enfermedades crónicas no transmisibles, así como retrasar y controlar sus complicaciones.	\$ 66,026,704	\$ 15,545,875	\$ 14,434,208	23.54%
ATENCIÓN A LA SALUD Y MEDICAMENTOS GRATUITOS PARA LA POBLACIÓN SIN SEGURIDAD SOCIAL	U327	EJE 1 Igualdad para todas las personas.	6. Promover el bienestar integral de la población de Nuevo León a través de intervenciones orientadas a la prevención, atención y control de enfermedades, garantizando el acceso oportuno y de calidad a los servicios de salud.	6.3 Fortalecer la prevención y atención a personas afectadas por enfermedades transmisibles incluyendo el COVID-19 y sus secuelas.	\$ 93,298,508	\$ 16,487,573	\$ 15,931,046	17.67%
ATENCIÓN A LA SALUD Y MEDICAMENTOS GRATUITOS PARA LA POBLACIÓN SIN SEGURIDAD SOCIAL	U327	EJE 1 Igualdad para todas las personas.	6. Promover el bienestar integral de la población de Nuevo León a través de intervenciones orientadas a la prevención, atención y control de enfermedades, garantizando el acceso oportuno y de calidad a los servicios de salud.	6.4 Promover la salud de la mujer y detectar oportunamente sus padecimientos.	\$ 18,851,262	\$ 3,712,607	\$ 3,665,940	19.69%

Informe de Avance de Gestión Financiera
Primer Trimestre 2023



ATENCIÓN A LA SALUD Y MEDICAMENTOS GRATUITOS PARA LA POBLACIÓN SIN SEGURIDAD SOCIAL	U327	EJE 1 Igualdad para todas las personas.	6. Promover el bienestar integral de la población de Nuevo León a través de intervenciones orientadas a la prevención, atención y control de enfermedades, garantizando el acceso oportuno y de calidad a los servicios de salud.	6.5 Fortalecer la atención integral para NNA, mujeres embarazadas y en puerperio.	\$ 115,774,133	\$ 23,237,184	\$ 23,136,894	20.07%
ATENCIÓN A LA SALUD Y MEDICAMENTOS GRATUITOS PARA LA POBLACIÓN SIN SEGURIDAD SOCIAL	U327	EJE 1 Igualdad para todas las personas.	6. Promover el bienestar integral de la población de Nuevo León a través de intervenciones orientadas a la prevención, atención y control de enfermedades, garantizando el acceso oportuno y de calidad a los servicios de salud.	6.6 Implementar un plan integral de prevención, detección oportuna y atención a los trastornos de salud mental y adicciones.	\$ 49,060,825	\$ 10,387,388	\$ 9,961,297	21.17%
ATENCIÓN A LA SALUD Y MEDICAMENTOS GRATUITOS PARA LA POBLACIÓN SIN SEGURIDAD SOCIAL	U327	EJE 1 Igualdad para todas las personas.	6. Promover el bienestar integral de la población de Nuevo León a través de intervenciones orientadas a la prevención, atención y control de enfermedades, garantizando el acceso oportuno y de calidad a los servicios de salud.	6.7 Mejorar la calidad de los servicios prestados en instituciones de salud pública.	\$1,560,495,130	\$ 181,479,501	\$ 175,519,401	11.63%
ATENCIÓN A LA SALUD Y MEDICAMENTOS GRATUITOS PARA LA POBLACIÓN SIN SEGURIDAD SOCIAL	U327	EJE 1 Igualdad para todas las personas.	6. Promover el bienestar integral de la población de Nuevo León a través de intervenciones orientadas a la prevención, atención y control de enfermedades, garantizando el acceso oportuno y de calidad a los servicios de salud.	6.8 Fomentar prácticas sanitarias que permitan evitar riesgos o daños a la salud de la población.	\$ 8,256,266	\$ 15,404	\$ 15,404	0.19%
SUBTOTAL ATENCIÓN A LA SALUD Y MEDICAMENTOS GRATUITOS PARA LA POBLACIÓN SIN SEGURIDAD SOCIAL					\$1,920,445,163	\$ 252,642,410	\$ 244,441,067	13.16%
APOYO INSTITUCIONAL A PROGRAMAS	E071	EJE 1 Igualdad para todas las personas.	6. Promover el bienestar integral de la población de Nuevo León a través de intervenciones orientadas a la prevención, atención y control de enfermedades, garantizando el acceso oportuno y de calidad a los servicios de salud.	6.3 Fortalecer la prevención y atención a personas afectadas por enfermedades transmisibles incluyendo el COVID-19 y sus secuelas.	\$ 8,986,606	\$ 2,477,272	\$ 2,477,272	27.57%
APOYO INSTITUCIONAL A PROGRAMAS	E071	EJE 1 Igualdad para todas las personas.	6. Promover el bienestar integral de la población de Nuevo León a través de intervenciones orientadas a la prevención, atención y control de enfermedades, garantizando el acceso oportuno y de calidad a los servicios de salud.	6.7 Mejorar la calidad de los servicios prestados en instituciones de salud pública.	\$1,221,852,240	\$ 58,147,159	\$ 58,145,396	4.76%
APOYO INSTITUCIONAL A PROGRAMAS	E071	EJE 1 Igualdad para todas las personas.	6. Promover el bienestar integral de la población de Nuevo León a través de intervenciones orientadas a la prevención, atención y control de enfermedades, garantizando el acceso oportuno y de calidad a los servicios de salud.	6.8 Fomentar prácticas sanitarias que permitan evitar riesgos o daños a la salud de la población.	\$ 72,371,012	\$ 14,777,855	\$ 14,777,855	20.42%
SUBTOTAL APOYO INSTITUCIONAL A PROGRAMAS					\$1,302,909,858	\$ 75,402,286	\$ 75,400,523	5.79%
GENERACIÓN DE RECURSOS SISTEMAS DE SALUD	E276	EJE 1 Igualdad para todas las personas.	6. Promover el bienestar integral de la población de Nuevo León a través de intervenciones orientadas a la prevención, atención y control de enfermedades, garantizando el acceso oportuno y de calidad a los servicios de salud.	6.7 Mejorar la calidad de los servicios prestados en instituciones de salud pública.	\$ 73,481,612	\$ 14,278,771	\$ 13,898,830	19.43%
SUBTOTAL GENERACIÓN DE RECURSOS SISTEMAS DE SALUD					\$ 73,481,612	\$ 14,278,771	\$ 13,898,830	19.43%
TOTALES					\$7,564,458,304	\$1,205,128,237	\$1,182,638,676	15.93%

“Bajo protesta de decir la verdad declaramos que los Estados Presupuestarios y sus notas, son razonablemente correctos y son responsabilidad del emisor”.


Dra. Alma Rosa Marroquín Escamilla
Directora General


Lic. Vicente Arturo López Limón
Director Administrativo

**NOTAS A LOS ESTADOS FINANCIEROS
DEL 1° DE ENERO AL 31 DE MARZO DEL 2023**

(Pesos)

Las notas a los estados financieros son explicaciones que amplían el origen y significado de los datos y cifras que se presentan en los Estados Financieros, proporcionando información acerca del ente público, sus transacciones y otros eventos que lo han afectado o podrían afectar económicamente, las cuales son parte integrante de los mismos, teniendo presente los postulados de revelación suficiente e importancia relativa.

Su objetivo es revelar y proporcionar información adicional que no se presenta en los estados financieros, pero que es relevante para la comprensión de alguno de ellos. Lo anterior para dar cumplimiento a los artículos 46, fracción I, inciso g), 47, 48 y 49 de la Ley General de Contabilidad Gubernamental (LGCG).

A) NOTAS DE GESTIÓN ADMINISTRATIVA

ORGANIZACIÓN Y OBJETO SOCIAL

1) CONSTITUCIÓN Y OBJETO

Con fecha 18 de diciembre de 1996 se constituyó Servicios de Salud de Nuevo León, Organismo Público Descentralizado, (el Organismo) de acuerdo con el decreto 328 publicado en el Periódico Oficial del Gobierno del Estado de Nuevo León, siendo su objetivo la prestación de servicios de salud a la población abierta, conforme a lo dispuesto por la la Ley General y Estatal de Salud y por el Acuerdo de Coordinación de Descentralización Integral de los Servicios de Salud.

El organismo cuenta con unidades administrativas desconcentradas, de las que dependen jurisdicciones sanitarias, unidades hospitalarias y centros de especialidad, en las que se desarrollan actividades en materia de atención y prevención de enfermedades, las cuales son, entre otras:

- a) Atención médica y asistencia social.
- b) Salud reproductiva y planificación familiar.
- c) Prevención y promoción y de la salud.
- d) Vacunación.
- e) Vigilancia epidemiológica.

Artículo 2º. El Organismo tendrá por objeto prestar en el estado los servicios de salud a población abierta de conformidad con lo dispuesto por las Leyes General y Estatal de Salud y por el Acuerdo

de Coordinación de Descentralización Integral de los Servicios de Salud, para lo cual tendrá las siguientes atribuciones:

- I. Participar en el Sistema Estatal de Salud, en los términos de la Ley Estatal de Salud;
- II. Organizar y operar en el estado los servicios de salud a población abierta en materia de salubridad general, conforme a las directrices que determinan la dependencia estatal competente y lo que establece el Acuerdo de Coordinación de Descentralización Integral de los Servicios de Salud;
- III. Organizar y operar en el estado los servicios de salud a población abierta a través de los Hospitales y Centros de Salud adscritos a las Jurisdicciones Sanitarias, conforme a las directrices que determine la dependencia estatal competente,
- IV. Realizar todas aquellas acciones pendientes a garantizar el desarrollo a la protección de la salud de los habitantes del estado, en coordinación con las autoridades competentes;
- V. Proponer y fortalecer la participación de la comunidad en los servicios de salud;
- VI. Realizar acciones para mejorar la calidad en la prestación de los servicios de salud;
- VII. Promover la ampliación de la cobertura en la prestación de los servicios, apoyando los programas que para tal efecto elabore la Secretaría de Salud del Gobierno Federal;
- VIII. Promover, apoyar y llevar a cabo la capacitación en la materia de los profesionales, especialistas y técnicos;
- IX. Integrar un acervo de información y documentación que facilite a las autoridades e instituciones competentes, la investigación estudio y análisis de ramas específicas en materia de salud;
- X. Difundir a las autoridades correspondientes y a la población en general, a través de publicaciones y actos académicos, los resultados de los trabajos de investigación estudio, análisis y de recopilación de información, documentación e intercambio que realice;
- XI. Administrar los recursos humanos, materiales y financieros que le sean asignados, y al efecto establecer los procedimientos que aseguren la asignación oportuna de los recursos federales que se transfieren conforme al calendario establecido;
- XII. Establecer, administrar y ejercer el Sistema de Cuotas de Recuperación, de conformidad con lo previsto en la normatividad de la materia;

- XIII. Ejercer los derechos que confieran las leyes, reglamentos, decretos y acuerdos a favor de la Beneficiencia Pública, así como representar a la misma en toda clase de juicios y procedimientos;
- XIV. Realizar los procedimientos de adquisición de bienes y servicios, así como de obra pública conforme a la legislación aplicable; y
- XV. Las demás que esta Ley y demás disposiciones aplicables le confieren.

2) PRINCIPAL ACTIVIDAD

Las actividades principales del Organismo son:

1. Coordinar las acciones necesarias para mejorar el nivel de salud de la población neoleonesa a través de la aplicación de estrategias que permitan mantener la cobertura total, con servicios integrales de calidad homogénea y el fortalecimiento de las acciones a los grupos de mayor riesgo.
2. Cuidar y mejorar la salud de la población, utilizando como principio básico la prevención, con la finalidad de elevar la calidad y la esperanza de vida.
3. Atender a la población abierta que no se encuentra incorporada a ningún tipo de seguridad social, ni tiene acceso a medicina privada.

El modelo de atención de salud a la población abierta tiene como marco conceptual el otorgamiento de los servicios de salud, brindar el paquete básico dirigido a la población desprotegida, en las ocho Jurisdicciones Sanitarias del Estado.

3) EJERCICIO FISCAL

Comprende el período del 01 de enero al 31 de diciembre 2022

4) REGIMEN JURIDICO

Persona Moral con fines no Lucrativos

5) CONSIDERACIONES FISCALES DEL ENTE

Servicios de Salud de Nuevo León cuenta con las siguientes obligaciones fiscales:

1. Entero de retenciones mensuales de ISR por ingresos asimilados a salarios.

2. Entero de retenciones mensuales de ISR por sueldos y salarios.
3. Declaración informativa anual de pagos y retenciones de servicios profesionales.
4. Entero de retención de ISR por servicios profesionales mensual.
5. Entero de retenciones de IVA mensual.

6) ESTRUCTURA ORGANIZACIONAL BÁSICA

Oficina de la persona titular de la Dirección General, integrada por:

1. Secretaría Técnica.
- II. Dirección Jurídica.
- III. Dirección de Planeación.
- IV. Dirección Administrativa.
- V. Dirección de Calidad.
- VI. Unidad de Seguridad.
- VII. Dirección de Jurisdicciones Sanitarias, integrada por:
 1. Ocho Jurisdicciones Sanitarias, integradas a su vez por:
 - 1.1 Centros de Salud.
 - 1.2 Centros Comunitarios de Salud Mental y Adicciones (CECOSAMA).
 - 1.3 Centros de Atención Primaria de las Adicciones (CAPA).
 - 1.4 Centros Comunitarios de Salud Mental (CECOSAME).
 - 1.5 Centro de Atención Integral en Salud Mental del Adolescente (CAISMA).
 - 1.6 Centro de Salud Psicosocial Cadereyta.
 - 1.7 UNEME Unidad de Urgencias Médicas.
 - 1.8 UNEME Enfermedades Crónicas Escobedo.
 - 1.9 UNEME Enfermedades Crónicas Guadalupe.
 - 1.10 CAPASITS Centro Ambulatorio para la Atención de Sida e Infecciones de Transmisión Sexual.
 - 1.11 Centros de Control Canino y Felino.
- VIII. Dirección de Hospitales, integrada por:
 1. Hospitales Generales, integrados por:
 - 1.1 Hospital Metropolitano.
 - 1.2 Hospital General Tierra y Libertad.
 - 1.3 Hospital General de Juárez.
 - 1.4 Hospital General de Sabinas Hidalgo.
 - 1.5 Hospital General de Cerralvo.
 - 1.6 Hospital General de Montemorelos.

- 1.7 Hospital General de Linares.
- 1.8 Hospital General de Galeana.
- 1.9 Hospital General de Doctor Arroyo.
2. Hospitales de Especialidad, integrados por:
 - 2.1 Hospital Regional Materno Infantil.
 - 2.2 Hospital Psiquiátrico.
3. Unidad de Especialidades Médicas UNEME Pesquería.
4. Unidad de Especialidades Médicas en Cirugías Ambulatorias UNEME Escobedo.
5. Unidad Shock Trauma Galeana.
6. UNEME Pediátrica, integrada por:
 - 6.1 Centro de Prevención y Atención a la Obesidad Infantil.
 - 6.2 CREDI Centro Regional de Desarrollo Infantil y Estimulación Temprana.
7. Centro de Rehabilitación Física y Ortopedia Solidaridad.
8. Centro de Especialidades Dentales.
9. Centro Estatal de Transfusión Sanguínea.
- IX. Laboratorio Estatal.
- X. UNEME DEDICAM.

7) FIDEICOMISOS

Actualmente Servicios de Salud cuenta con fideicomiso del BANCO BANCREA Sociedad Anónima, Institución de Banca Múltiple, cuyo objeto consiste en lo siguiente:

- 1) Garantizar a los niños, niñas y adolescentes de Nuevo León menores de 18 años con diagnóstico de cáncer que no cuenten con algún tipo de seguridad social, el acceso efectivo a su atención integral.
- 2) Garantizar a las mujeres de Nuevo León, con diagnóstico de cáncer que no cuenten con algún tipo de seguridad social, el acceso efectivo a su atención integral.

8) BASES DE PREPARACIÓN DE LOS ESTADOS FINANCIEROS

Los estados financieros del 01 de enero al 31 de diciembre 2022 se presentan conforme a las disposiciones establecidas por el Consejo Nacional de Armonización Contable (CONAC) y conforme a lo dispuesto por el Manual de Contabilidad Gubernamental, para mostrar la situación financiera del Ente Público.

La normatividad aplicada es la siguiente:

- Ley General de Contabilidad Gubernamental.

- Normas emitidas por el Consejo Nacional de Armonización Contable.
- Marco Conceptual de la Contabilidad Gubernamental.
- Manual de Contabilidad Gubernamental.
- Manual Único de Contabilidad Gubernamental para las Dependencias y Entidades Públicas del Gobierno.
- Principales Reglas de Registro y Valoración del Patrimonio (Elementos Generales).
- Reglas Específicas del Registro y Valoración del Patrimonio.

Postulados básicos aplicados por el Ente Público:

- Sustancia Económica.
- Entes Públicos.
- Existencia Permanente.
- Revelación suficiente.
- Importancia relative.
- Registro e integración presupuestaria.
- Consolidación de la información financier.
- Devengo Contable.
- Valuación.
- Dualidad Económica.
- Consistencia.

B) NOTAS DE DESGLOSE

NOTAS AL ESTADO DE SITUACIÓN FINANCIERA

ACTIVO

Efectivo en Caja, Bancos e Inversiones Temporales, Otros Efectivos y Equivalentes

La disponibilidad inmediata al cierre del 1er Trimestre.

Efectivo	403,300
Bancos/Tesorería	853,023,640
Inversiones Temporales	40,962,185
Total	\$ <u>894,389,125</u>

Banco	Saldo
BANORTE	833'862,618
BBVA BANCOMER	12'607,863
INBURSA	5,406,497
BANREGIO	904,149
BANAMEX	232,513
BANCREA	10,000
	853,023,640

Inversiones Temporales

Las Inversiones están depositadas a la vista y son disponibles al momento en que se requieran.

Representa el monto excedente de efectivo invertido por el ente público, cuya recuperación se efectúa en un plazo inferior a tres meses.

Banco	Saldo
BANORTE	40'962,185
	40,962,185

Derechos a Recibir Efectivo o Equivalentes

Representan principalmente los derechos de cobro por concepto de convenios celebrados, transferencias, aportaciones y clientes, de los que se espera recibir una contraprestación en un plazo menor a doce meses, se integra como sigue:

Cuentas por Cobrar a Corto Plazo:

a) Transferencias Gobierno del Estado de Nuevo León	131'612,567
b) Servicios Medicos Prestados a Instituciones y Municipios	7'394,115
c) Sanciones	1'379,232
d) Otros Ingresos	177
Subtotal	\$ 140'386,091

Deudores Diversos por Cobrar a Corto Plazo

a) Deudores Diversos	69,251
Subtotal	\$ 69,251
Total	\$ 140'455,342

Cuenta	Vencimiento a:				Total
	90 días	180 días	Menor o Igual a 365 días	Mayor a 365 días	
a) Transferencias Gobierno del Estado de Nuevo León	54,159,689	-	-	77,452,878	131,612,567
b) Servicios Médicos Prestados a Instituciones y Municipios	1,380,596	2,131,720	3,431,464	450,335	7,394,115
c) Sanciones	-	749,963	-	629,269	1,379,232
d) Otros Ingresos	177	-	-	-	177
e) Deudores Diversos por Cobrar a Corto Plazo	53,750	-	-	15,501	69,251
TOTALES	55'594,212	2'881,683	3,431,464	78,547,983	140,455,342

Derechos a Recibir Bienes o Servicios:

Representan los anticipos entregados previos a la recepción parcial o total de bienes o prestación de servicios.

Su saldo se integra de la siguiente manera:

Anticipo a Proveedores por Adquisición de Bienes y Prestación de Servicios a Corto Plazo

Simlae S de RL de CV (Servicio integral para la interpretación de la expresión de biomarcadores en sangre específicos para lesiones de cáncer de cérvix y lesiones intraepiteliales de bajo y/o alto grado)	1'972,000
Total	\$ 1'972,000
Total General	\$ 1'972,000

Cuenta	Vencimiento a:				Total
	90 días	180 días	Menor o Igual a 365 días	Mayor a 365 días	
Anticipo a Proveedores por Adquisición de Bienes y Prestación de Servicios a Corto Plazo	-	1'972,000	-	-	1'972,000
Total	-	1'972,000	-	-	1'972,000

Almacén de Materiales y Suministros de Consumo

Representa el valor de la existencia de los materiales y suministros de consumo, requeridos para la prestación de los servicios médicos y para el desempeño de las actividades administrativas del ente público, principalmente medicamentos y material de curación.

Su integración es la siguiente:

Medicinas y productos farmacéuticos.	171'563,335
Materiales, accesorios y suministros médicos.	67'009,790
Otros productos químicos.	37'315,824
Productos químicos básicos.	12'667,984
Materiales, accesorios y suministros de laboratorio.	8'965,509
Prendas de protección personal.	7'950,194
Materiales y Útiles de Oficina	7'832,781
Material de limpieza	6,500,964
Vestuario y uniformes.	6'273,686
Otros	1,741,688
Total	\$ 327'821,755

Total Activos Circulantes \$ 1'364,638,222

BIENES INMUEBLES

Al cierre del primer trimestre del 2023 se cuenta con 536 Bienes Inmuebles registrados en el inventario de acuerdo a las Reglas de Registro y Valoración del Patrimonio, donde 34 de ellos son bienes bajo contrato de arrendamiento, 74 son bienes recibidos en comodato y 428 son considerados bienes propios.

Baja de Bienes Inmuebles

Por lo que respecta al primer trimestre del año 2023 no se efectuaron bajas.

Obras en proceso

El monto total al cierre del primer trimestre del año 2023 de las obras en proceso es de **\$78,638,031.65 MN** correspondientes a las unidades **Hospital General de Sabinas Hidalgo, Hospital Psiquiátrico, Hospital General de Galeana, Centro de Atención Integral de Adicciones Montemorelos y Centro de Atención Integral de Adicciones Sabinas Hidalgo.**

Depreciación

Los saldos de las cuentas **1261 DEPRECIACION ACUMULADA DE BIENES INMUEBLES** y **5513 DEPRECIACION DE BIENES INMUEBLES** referentes a la depreciación de bienes Inmuebles al cierre del primer trimestre del año 2023 son de **-\$ 178,214,807.43 MN** y **\$12,833,944.53 MN** respectivamente.

Saldos al 31 de marzo de 2023:

En la siguiente tabla, se presentan de manera agrupada por cuenta los saldos al cierre del primer trimestre del año 2023:

CUENTA	DESCRIPCIÓN	SALDO
1231	TERRENOS	\$ 623'922,960
1233	EDIFICIOS NO HABITACIONALES	\$ 2'304,007,068
1236	OBRAS EN PROCESO	\$ 78'638,032
1261	DEPRECIACION ACUMULADA DE BIENES INMUEBLES	\$ 178'214,807
5513	DEPRECIACION DE BIENES INMUEBLES	\$ 12'833,945

BIENES MUEBLES

Adquisiciones de bienes muebles

El importe de adquisiciones durante el primer trimestre del 2023 fue por un total de \$ 3'572,728 donde destaca la adquisición de 2 Ambulancias, 1 Lámpara de Cirugía, 2

Unidad Portátil de Rayos X, 1 Refrigerador de Laboratorio, 1 Scanner, 7 Minisplits; para las unidades de Hospital Dr. Arroyo, Hospital Metropolitano, Hospital Montemorelos, Centro Especialidades Dentales, Hospital Regional Materno-Infantil y Oficina Central.

Depreciación

Cabe mencionar que, el saldo de la cuenta **1263 DEPRECIACION ACUMULADA DE BIENES MUEBLES** y la cuenta **5515 DEPRECIACION DE BIENES MUEBLES** al cierre del primer trimestre del año 2023 es de **-\$ 1,752,144,766 MN** y **\$65,508,269.78 MN** respectivamente.

Inversión en Bienes Muebles

La inversión en bienes muebles durante el 2023 se integra de la siguiente manera:

CUENTA	CONCEPTO	IMPORTE
1241	Mobiliario y Equipo de Administración	\$ 346,549
1242	Mobiliario y Equipo Educacional y Recreativo	\$ 21,866
1243	Equipo e Instrumental Médico y de Laboratorio	\$ 484,300
1244	Equipo de transporte	\$ 2'639,184
1246	Maquinaria otros equipos y herramienta	\$ 80,829
Total	Suma de Bienes Muebles	\$ 3'572,728

Inversión acumulada en Bienes Muebles

Al término del primer trimestre del año 2023 las cuentas de inversión acumulada en Bienes Muebles se conforman de la siguiente manera:

CUENTA	CONCEPTO	IMPORTE
1241	Mobiliario y Equipo de Administración	\$ 503'827,124
1242	Mobiliario y Equipo Educacional y Recreativo	\$ 21'067,153
1243	Equipo e Instrumental Médico y de Laboratorio	\$ 1'773,078,941
1244	Equipo de transporte	\$ 245'450,740
1246	Maquinaria otros equipos y herramienta	\$ 542'102,690
1251	Software	\$ 30'109,817
Total	Suma de Bienes Muebles	\$ 3'115,636,465

PASIVO

Servicios Personales	\$ 1'075,945
Subtotal	\$ 1'075,945

Proveedores por Pagar a Corto Plazo

Orvi Distribuciones, S.A. de C.V.	40,094,875
Farmaceuticos Maypo, S.A. de C.V.	19,663,386
Universidad Autonoma de Nuevo León	18,950,394
Hisa Farmaceutica, S.A. de C.V.	18,466,205
Comercializadora de Reactivos para Laboratorios y Materiales para Hospitales, S.A. de C.V.	16,861,246
Servicios Estrella Azul de Occidente, S.A. de C.V.	15,795,583
A.b.p. Seguridad Privada, S.A. de C.V.	14,709,547
Servicios Paraclinicos, S.A. de C.V.	14,542,157
Artimedica, S.A. de C.V.	14,039,704
Formas Inteligentes, S.A. de C.V.	10,440,000
Lifetec, S.A. de C.V.	8,548,156
Praxair México, S. de R.L. de C.V.	7,284,976
Logistica en Mayoreo FYA, S.A. de C.V.	7,144,695
Technology Depot, S.A. de C.V.	6,422,532
Avetronic, S.A. de C.V.	6,002,055
Productos Hospitalarios, S.A. de C.V.	5,518,725
Agencia de Proteccion Integral y Tecnologia de Occidente, S. de R.L. de C.V.	4,447,483
Control Scientific, S.A. de C.V.	4,193,654
Sirkan, S.A. de C.V.	4,064,988
Grupo Tecnologia y Laboratorios, S.A. de C.V.	3,848,959
Leon Guerrero Rene	3,470,716
Netzy Solutions, S.A. de C.V.	3,460,402
Mcs Network Solution, S.A. de C.V.	3,372,032
Vision Conservacion y Mantenimiento, S. de R.L. de C.V.	3,290,396
Fundacion Santos y de la Garza Evia IBP	3,267,290
Grupo Draco Inc, S.A. de C.V.	2,395,864
Gestum Consultores, S.A. de C.V.	2,371,806
Guadalupe Morales Plata	2,340,068
Reyes Reyna, S.A. de C.V.	2,216,065
Servicios Broxel, S.A.P.I. de C.V.	2,058,456
Comercializacion e Ingenieria en Equipo Médico, S.A. de C.V.	1,856,965
Sky Consulting Partners, S.A. de C.V.	1,687,023
Constructora Gagsa, S.A. de C.V.	1,607,801
Impulsora de Rentas y Servicios, S.A. de C.V.	1,572,252
Servicios de Ingenieria en Medicina, S.A. de C.V.	1,566,000
Construcciones y Urbanizaciones fyjcsa,s S.A. de C.V.	1,537,737

Servicios de Salud de Nuevo León (SSNL)

Nuevo León

Informe de Avance de Gestión Financiera
Primer Trimestre 2023



Rcp Servicios Industriales, S.A. de C.V.	1,462,233
Dhb Biomed Consultant Group, S.A. de C.V.	1,410,050
Control Tecnico y Representaciones, S.A. de C.V.	1,329,393
Bioclinsa, S.A. de C.V.	1,268,210
8enred, S. de R.L. de C.V.	1,232,500
Grupo Quiran, S.A. de C.V.	1,102,158
Comercializadora de Especialidades y Equipos, S.A. de C.V.	1,020,513
Otros	12,847,300
Subtotal	\$ 300'782,550

Retenciones y Contribuciones por Pagar a Corto Plazo

Retención de Impuestos por pagar a Corto Plazo	35'079,467
SAR-FOVISSSTE	17'196,407
ISSSTE	9'991,397
FOVISSSTE	3'915,019
METLIFE	1'329,866
Otros	3'810,227
Subtotal	\$ 71'322,383

Otras Cuentas por Pagar a Corto Plazo

Pasantes y Residentes	1'710,603
Subtotal	\$1'710,603

Total de Cuentas por Pagar a Corto Plazo

\$ 809'469,822

Provisiones a Corto Plazo

Demandas y Juicios a Corto Plazo (<i>Juicios Laborales</i>)	6'991,566
Subtotal	\$6'991,566

Provisiones a Largo Plazo

Demandas y Juicios a Largo Plazo (<i>Juicios Laborales</i>)	102'128,094
Demandas y Juicios a Largo Plazo (<i>Juicios Administrativos</i>)	3,777,158
Contingencias a Largo Plazo NIF D-3 Beneficios a los Empleados	535'227,107
Subtotal	\$641'132,359

Total

\$ 1'023,015,406

Servicios de Salud de Nuevo León (SSNL)

Nuevo León

Informe de Avance de Gestión Financiera
Primer Trimestre 2023



Cuenta	Vencimiento a:				Total
	90 días	180 días	Menor o igual a 365 días	Mayor a 365 días	
Servicios Personales	-	569,482	-	506,463	1,075,945
Proveedores	186,895,090	53,607,739	7,545,805	52,733,916	300,782,550
Retenciones y Contribuciones por Pagar a Corto Plazo	71,347,100	(24,717)	-	-	71,322,383
Otras Cuentas por Pagar a Corto Plazo	1,691,801	7,048	11,754	-	1,710,603
Provisiones para Demandas y juicios a Corto Plazo	-	6,991,566	-	-	6,991,566
Provisiones para Demandas y juicios a Largo Plazo	-	-	-	105,905,252	105,905,252
Provisiones para Contingencias a Largo Plazo	-	-	-	535,227,107	535,227,107
Total	259,933,991	61,151,118	7,557,559	694,372,738	1'023,015,406

Informe de Avance de Gestión Financiera
Primer Trimestre 2023



JUICIOS LABORALES ACTIVOS al 31 MAR 2023					
AÑO	EXPEDIENTE	MONTO	AÑO	EXPEDIENTE	MONTO
2002	768/ii/02/2002	1,898	2019	P-(1/124/19)	1,496,072
2004	3763/ii/10/2004	15,800,526	2019	P-(1/125/19)	1,446,483
2008	07891,11819 y ACUM	33,319,439	2019	P-(1/126/19)	879,610
2010	06564/ii/10/2010	5,233	2019	P-(1/134/19)	874,168
2010	0815/ii/10/2010	603,746	2019	P-(1/203/19)	2,035,248
2011	04136/ii/10/2011	83,369	2019	P-(1/212/19)	1,787,010
2011	10255/ii/10/2011	405,075	2019	P-(1/279/19)	1,084,399
2013	10992/ii/10/2013	3,470,187	2020	P-(1/16/2020)	920,644
2013	12357/ii/10/2013	41,695	2020	P-(1/32/2020)	946,047
2014	06468/ii/10/2014	4,239,627	2020	P-(1/50/2020)	1,973,356
2014	10839/ii/10/2014	952,034	2020	P-(1/58/2020)	2,661,598
2015	01016/ii/10/2015	1,591,464	2021	P-(1/58/2021)	2,234,992
2015	10642/ii/10/15	1,045,301	2021	P-(1/103/2021)	124,466
2016	09345/ii/10/2016	366,007	2021	P-(1/106/2021)	600,753
2017	05674/ii/10/2017	501,371	2021	P-(1/137/2021)	1,195,387
2018	P-(1-242/18)	2,575,863	2021	P-(1/182/21)	194,636
2018	P-(1/04/18)	450,079	2021	P-(1/217/21)	238,899
2018	P-(1/104/18)	2,069,149	2021	P-(1/26/2021)	1,240,691
2018	P-(1/105/18)	717,689	2021	P-(1/87/21)	1,491,346
2018	P-(1/109/18)	2,279,978	2021	P-(1/95/2021)	561,547
2018	P-(1/123/18)	1,808,628	2022	P-(1/107/2022)	336,128
2018	P-(1/218/18)	415,395	2022	P-(1/20/2022)	291,194
2018	P-(1/89/18)	2,927,216	2022	P-(1/239/2022)	879,597
2018	P-(1/95/18)	1,150,582	2022	P-(1/297/2022)	540,522
2018	P-(1/96/18)	562,813	2022	P-(1/303/2022)	2,074,219
2019	P-(1/104/2019)	429,978	2022	P-(1/70/2022)	1,216,710
2019	P-(1/112/19)	326,400	2022	P-44/22YACUMP-110/22	1,653,195
TOTAL GENERAL					109,119,660

JUICIOS ADMINISTRATIVOS ACTIVOS al 31 MAR 2023		
AÑO	EXPEDIENTE	MONTO
2014	28/2014	1,580,486
2017	1498/2017	13,048
2017	659/2017	970,719
2018	315/2018	730,907
2020	993/2020	481,998
TOTAL GENERAL		3,777,158

NOTAS AL ESTADO DE ACTIVIDADES

GASTOS DE FUNCIONAMIENTO

Servicios Personales

- Otras Prestaciones Sociales y Económicas	233'491,918
- Remuneraciones al personal de carácter permanente	232'723,886
- Remuneraciones Adicionales y Especiales	170'411,013
- Remuneraciones al Personal de Carácter Transitorio	117'882,176
- Seguridad Social	64'421,584
- Pago de Estímulos a Servidores Públicos	2'737,666
Subtotal	\$ 821,668,243

Materiales y Suministros

- Productos químicos, farmacéuticos y de laboratorio	263'933,166
- Alimentos y utensilios	18'707,196
- Materiales de administración, emisión de documentos y artículos oficiales	6'353,362
- Vestuario, blancos, prendas de protección y artículos deportivos	5'620,118
- Combustibles, lubricantes y aditivos	3'487,380
- Materiales y artículos de construcción y de reparación	2'660,935
- Herramientas, refacciones y accesorios menores	944,705
- Materias primas y materiales de producción y comercialización	40,366
- Materiales y suministros de seguridad	630
Subtotal	\$ 301'747,858

Servicios Generales

- Servicios Profesionales, Científicos y Técnicos y Otros Servicios	42'317,885
- Servicios de Instalación, Reparación, Mantenimiento y Conservación	37'783,063
- Servicios Básicos	18'105,321
- Servicios Financieros, Bancarios y Comerciales	7'647,710
- Servicios de Arrendamiento	3'653,972
- Otros Servicios generales	2'351,762

Servicios de Salud de Nuevo León (SSNL)

Nuevo León

Informe de Avance de Gestión Financiera
Primer Trimestre 2023



- Servicios de Traslado y Viáticos.	1'101,895
- Servicios Oficiales	161,553
Subtotal	\$ 113'123,162

Transferencias, Asignaciones, Subsidios y Otras Ayudas

- Subsidios	11'778,661
- Donativos a Instituciones sin fin de lucro	(1,799)
Subtotal	\$ 11,776,862

Otros Gastos y Perdidas Extraordinarias

- Depreciación de bienes muebles	65'508,270
- Depreciación de bienes inmuebles	12'833,945
- Otros gastos varios	6'912,572
- Gastos de ejercicios anteriores	43,283
Subtotal	\$ 85'298,070
Total Gastos y Otras Pérdidas	\$ 1'333,614,195

INGRESOS

Integración de Ingresos:

Ingresos de Gestión:

- Cuotas de Recuperación por Prestación de Servicios Médicos	4'485,832
- Sanciones a Proveedores por Entregas Extemporáneas	639,784
- Otros	96,653
Subtotal	\$ 5'222,269

Participaciones y Aportaciones

- Recursos Fondo de Aportaciones para los Servicios de Salud (FASSA)	830'904,067
- Instituto de Salud para el Bienestar (INSABI)	292'123,261
- Fondo de Salud para el Bienestar (FONSABI-ESPECIE)	17'476,069
- Acuerdo para el Fortalecimiento de Acciones de Salud	1'623,890

Servicios de Salud de Nuevo León (SSNL)

Nuevo León

Informe de Avance de Gestión Financiera
Primer Trimestre 2023



Pública en las Entidades Federativas (AFASPE)		
- Instituto de Salud para el Bienestar (INSABI / ESPECIE)		4'606,875
Subtotal	\$	1'146'734,163

Transferencias y Asignaciones:

- Gasto Corriente Prevención de Enfermedades		9'000,000
- Construcción y equipamiento centro de salud con servicios ampliados en San Pedro Garza García N.L.		11'328,830
- Transferencias del Gobierno del Estado		297'889,483
Subtotal	\$	318'218,313

Otros Ingresos y Beneficios:

- Intereses Bancarios		8'552,621
- Ingresos Especie UNOPS		23,446
- Intereses BP8821 Fideicomiso para la Atención de Enfermedades de Alto Costo (FADEAC)		2'246,013
- Otros		4,112
Subtotal	\$	10'826,193

Total de Ingresos y Otros Beneficios Varios	\$	1'481,000,937
--	-----------	----------------------

NOTAS AL ESTADO DE VARIACIONES EN LA HACIENDA PÚBLICA/PATRIMONIO

HACIENDA PÚBLICA/PATRIMONIO	1 ER TRIMESTRE 2023	ANUAL 2022
Hacienda Pública/Patrimonio Contribuido	1,396,256,552	1,395,337,368
Aportaciones	2,921,670	2,921,670
Donaciones de Capital	51,366,535	50,447,351
Actualización de la Hacienda Pública/Patrimonio	1,341,968,347	1,341,968,347
Hacienda Pública/Patrimonio Generado	3,466,396,464	3,552,079,657
Resultado del Ejercicio (Ahorro/Desahorro)	147,386,742	334,139,660
Resultado de Ejercicios Anteriores	3,868,270,094	3,534,130,432
Revalúos	-	-
Reservas	-	-

Servicios de Salud de Nuevo León (SSNL)

Nuevo León

Rectificación de Resultados de Ejercicios Anteriores	(549,260,372)	(316,190,435)
Exceso o Insuficiencia en la Actualización de la Hacienda Pública/Patrimonio	(187,145,414)	(187,145,414)
Resultado por Posición Monetaria	-	-
Resultado por Tenencia de Activos no Monetarios	(187,145,414)	(187,145,414)
Total Hacienda Pública/Patrimonio	4,675,507,602	4,760,271,611

NOTAS AL ESTADO DE FLUJO DE EFECTIVO

Efectivo y Equivalentes		
Concepto	1ER TRIMESTRE 2023	1ER TRIMESTRE 2022
Efectivo	403,300	368,800
Bancos/Tesorería	(173,192,186)	155,974,827
Bancos/Dependencias y Otros	-	-
Inversiones Temporales (Hasta 3 mese)	40,962,185	48,610,596
Fondo con Afectación Específicas	-	-
Depósitos de Fondos de Terceros en Garantía y/o Administración	-	-
Otros Efectivos y Equivalentes	-	-
Total	(131,826,701)	204,954,223

CONCILIACION DE FLUJO DE EFECTIVO NETOS		
Concepto	1ER TRIMESTRE 2023	1ER TRIMESTRE 2022
Resultado del Ejercicio Ahorro/Desahorro	147,386,742	184,788,281
movimiento de partidas (o rubros) que no afectan al efectivo	(154,501,781)	47,607,469
Depreciación	78,342,215	79,228,700
Rectificación de resultados de ejercicios anteriores	(232,843,996)	(31,621,231)
Flujos de Efectivo Netos de las Actividades de Operación	(7,115,039)	232,395,750

Adquisiciones de Actividades de Inversión efectivamente pagadas

Informe de Avance de Gestión Financiera
Primer Trimestre 2023



Concepto	1ER TRIMESTRE 2023	1ER TRIMESTRE 2022
Bienes Inmuebles, Infraestructura y Construcciones en Procesos	383,858	-
Terrenos	-	-
Viviendas	-	-
Edificios no Habitacionales	-	-
Infraestructura	-	-
Construcciones en Proceso en Bienes de Dominio Público	-	-
Construcciones en Proceso en Bienes Propios	383,858	-
Otros Bienes Inmuebles	-	-
Bienes Muebles	2,653,544	9,770,183
Mobiliario y Equipo de Administración	346,549	6,887,810
Mobiliario y Equipo Educativo y Recreativo	21,866	102,736
Equipo e Instrumental Médico y de Laboratorio	484,300	2,149,584
Vehículos y Equipo de Transporte	1,720,000	-
Equipo de Defensa y Seguridad	-	-
Maquinaria, Otros Equipos y Herramientas	80,829	630,053
Colecciones, Obras de Arte y Objetos Valiosos	-	-
Activos Biológicos	-	-
Otras Inversiones	-	-
Total	3,037,402	9,770,183

CONCILIACIÓN ENTRE LOS INGRESOS Y EGRESOS CONTABLES Y PRESUPUESTALES

Servicios de Salud Salud de Nuevo León
Conciliación entre los Ingresos Presupuestarios y Contables
del 1 de enero al 31 de marzo de 2023
(Cifras en pesos)

1. Total Ingresos Presupuestarios	1'480,996,825
2. Más Ingresos Contables No Presupuestarios	4,112
Ingresos Financieros	-
Incremento por Variación de Inventarios	-
Disminución del Exceso de Estimaciones por Pérdida o Deterioro u Obsolescencia	-
Disminución del Exceso de Provisiones	-
Otros Ingresos y Beneficios Varios	4,112
Otros Ingresos Contables No Presupuestarios	-
3. Menos Ingresos Presupuestarios No Contables	-
Aprovechamientos Patrimoniales	-
Ingresos Derivados de Financiamientos	-
Otros Ingresos Presupuestarios No Contables	-
4. Ingresos Contables (4 = 1 + 2 - 3)	1'481,000,937

Servicios de Salud Salud de Nuevo León
Conciliación entre los Egresos Presupuestarios y Contables
del 1 de enero al 31 de marzo de 2023
(Cifras en pesos)

1. Total de Egresos Presupuestarios	1'216,906,899
2. Menos Egresos Presupuestarios No Contables	2'653,544
Materias Primas y Materiales de Producción y Comercialización	-
Materiales y Suministros	-
Mobiliario y Equipo de Administración	346,549
Mobiliario y Equipo Educativo y Recreativo	21,866
Equipo e Instrumental Médico y de Laboratorio	484,300
Vehículos y Equipo de Transporte	1'720,000
Equipo de Defensa y Seguridad	-
Maquinaria, Otros Equipos y Herramientas	80,829
Activos Biológicos	-
Bienes Inmuebles	-
Activos Intangibles	-
Obra Pública en Bienes de Dominio Público	-
Obra Pública en Bienes Propios	-
Acciones y Participaciones de Capital	-
Compra de Títulos y Valores	-
Concesión de Préstamos	-
Inversiones en Fideicomisos, Mandatos y Otros	-

**Informe de Avance de Gestión Financiera
Primer Trimestre 2023**



Análogos	-
Provisiones para Contingencias y Otras	-
Erogaciones Especiales	-
Amortización de la Deuda Pública	-
Adeudos de Ejercicios Fiscales Anteriores (ADEFAS)	-
Otros Egresos Presupuestales No Contables	-
3. Mas Gastos Contables No Presupuestarios	119'360,818
Estimaciones, Depreciaciones, Deterioros, Obsolescencia y Amortizaciones	78'342,215
Provisiones	-
Disminución de Inventarios	-
Otros Gastos	-
Inversión Pública no Capitalizable	-
Materiales y Suministros (consumos)	-
Otros Gastos Contables No Presupuestarios	-
	6'955,854
Otros Gastos Contables No Presupuestales	34'062,749
4. Total de Gastos Contables (4 = 1 - 2 + 3)	1'333,614,193

C) NOTAS DE MEMORIA (CUENTAS DE ORDEN)

Las cuentas que se manejan para efectos de estas Notas son las siguientes:

Cuentas de Orden Contables
Concepto
Bienes Bajo Contrato en Comodato
Contrato de Comodato por Bienes
Fondo de Ahorro Estatal Capitalizable Fideicomiso
Fondo de Ahorro Estatal Capitalizable Fideicomiso
Fondo de Ahorro Personal Regularizado
Fondo de Ahorro Personal Regularizado f
Fondo de Ahorro OPD y Formalizados 1,2,3
Fondo de Ahorro O.PD. y Seguro Popular 1,2 y 3
Bienes Bajo Contrato de Arrendamiento
Contrato de Arrendamiento por Bienes

Informe de Avance de Gestión Financiera
Primer Trimestre 2023



Cuentas de Orden Presupuestarias de Ingresos	
Concepto	1er Trim 2023
Ley de Ingresos Estimada	7,684,142,056
Ley de Ingresos por Ejecutar	6,203,145,231
Modificaciones a la Ley de Ingresos Estimada	-
Ley de Ingresos Devengada	1,480,996,825
Ley de Ingresos Recaudada	1,480,611,854

Cuentas de Orden Presupuestarias de Egresos	
Concepto	1er Trim 2023
Presupuesto de Egresos Aprobado	7,684,142,056
Presupuesto de Egresos por Ejercer	2,067,368,616
Modificaciones al Presupuesto de Egresos Aprobado	-
Presupuesto de Egresos Comprometido	5,616,773,440
Presupuesto de Egresos Devengado	1,216,906,896
Presupuesto de Egresos Ejercido	1,194,417,337
Presupuesto de Egresos Pagado	1,014,601,845

"Bajo protesta de decir la verdad declaramos que los Estados Financieros y sus notas, son razonablemente correctos y son responsabilidad del emisor".


Dra. Alma Rosa Marroquín Escamilla
Directora General


Lic. Vicente Arturo López Limón
Director Administrativo