

**Servicios  
de Salud O.P.D**

SSNL

**Servicios de Salud  
de Nuevo León**

## SERVICIOS DE SALUD DE NUEVO LEÓN

### ANTECEDENTES

Servicios de Salud de Nuevo León es un Organismo Público Descentralizado de la Administración Pública del estado con personalidad jurídica y patrimonio propio, creado mediante el Decreto 328 de fecha 18 de diciembre de 1996.

### MISIÓN

Coordinar las acciones necesarias para mejorar el nivel de salud de la población neoleonesa a través de la aplicación de estrategias que permitan mantener la cobertura total, con servicios integrales de calidad homogénea y el fortalecimiento de las acciones a los grupos de mayor riesgo.

### INFORMACIÓN OPERATIVA RELEVANTE

La labor sustantiva de los Servicios de Salud de Nuevo León O.P.D; es atender a la Población que no cuenta con seguridad social, que asciende a 1,791,818\* habitantes que representan el 30.34% del total en la entidad.

El objetivo tanto del Plan Nacional de Desarrollo 2019-2024, como del Programa Sectorial de Salud 2019–2024, es lograr la cobertura universal con acceso efectivo y con calidad a los servicios de salud para los mexicanos, independientemente de su condición social o laboral. En respuesta a este compromiso, se elaboró a nivel federal el Modelo de Atención Integral de Salud (MAI) con la colaboración de las instituciones del sector salud.

Los esfuerzos para la creación de este modelo de atención datan desde la década de los ochenta con el Modelo de Atención a la Salud para Población Abierta (MASPA). En el año 2000 se diseñó el Modelo Integrador de Atención a la Salud (MIDAS), con un enfoque de integrar funcionalmente al sector. El MAI, retoma las mejores prácticas del MASPA y del MIDAS. En este sentido, podemos afirmar que el MAI, se centra en la atención a la persona, opera en redes integrales de servicios e incluye un fuerte componente de participación de la población a través de la integración de redes sociales. Este considera, además, el escalonamiento de la cartera de servicios del Sistema de Protección Social en Salud y la atención de la prestación de los servicios de las zonas urbanas del país.

\* Consejo Nacional de Población (CONAPO) 2010

## Informe de Avance de Gestión Financiera Primer Trimestre 2024

---

El Modelo de Atención Integral de Salud surge como un esquema para homogenizar la prestación de servicios de salud que otorgan las instituciones que conforman el Sistema Nacional de Salud para permitir el acceso integral y universal a servicios esenciales de calidad, a todas las personas y comunidades sin discriminación alguna independientemente de su condición laboral, evitando un riesgo financiero que genere empobrecimiento a la población; esto se logrará mejorando la organización de los recursos y el desempeño de los servicios de salud en el país.

Durante el primer trimestre del año 2024 en Nuevo León se otorgaron 393,231 consultas en el primer y segundo nivel de atención, de las cuales 33,692 consultas son de especialidad\*\*\*.

Las unidades Hospitalarias registraron 10,826 egresos\*\*\*, con 11,639 intervenciones quirúrgicas\*\*\*; en ginecología se atendieron 6,837 partos\*\*\*. Además, se otorgaron 42,894 atenciones de urgencias\*\*\* y 32,442 atenciones odontológicas\*\*\*, en estas últimas se incluyen también las atenciones del primer nivel de atención.

Es importante hacer mención que uno de los principales Programas Preventivos por su impacto es el de Vacunación Universal. Por lo que las dosis aplicadas de los biológicos en el primer trimestre del año 2024 son las siguientes:

• Sabin (Polio)*	0 dosis.
• Hexavalente**	25,241 dosis.
• S R P	16,446 dosis.
• B C G	7,843 dosis.
• Rotavirus	15,094 dosis.
• Neumococo	22,561 dosis.

En las actividades auxiliares del diagnóstico se realizaron 433,623 exámenes de laboratorio\*\*\* 66,851 estudios radiológicos\*\*\* durante el primer trimestre del año 2024.

Los datos que se presentan se consideran preliminares, ya que aún no han cerrado la actualización del Sistema Nacional de Información en Salud y de los sistemas que lo retroalimentan.

Fuente: SIS, SAEH, SEUL y SINAC.

\*Información con carácter preliminar

\*\*A partir de este año se incluyen los apartados siguientes:

001 CONSULTA

004 CONSULTA MEDICA UNEME EC.

196 INFORME ESPECIALIZADO VIH ATENCIÓN POR MOTIVO

251 CONSULTA A CASO EN SEGUIMIENTO DE PROBLEMAS DERIVADOS DEL CONSUMO DE SUSTANCIAS PROACTIVAS CAPA

253 CONSULTA A CASO EN SEGUIMIENTO SEGÚN SEXO EN UNEME DEDICAM

Se incluyen todos los nacimientos ocurridos en el Estado dentro y fuera de los Servicios de Salud.

### Servicios de Salud de Nuevo León (SSNL)

---



**Informe de Avance de Gestión Financiera  
Primer Trimestre 2024**

---

De conformidad a lo establecido en la Constitución Política del Estado Libre y Soberano de Nuevo León; la Ley de Administración Financiera para el Estado de Nuevo León; la Ley Orgánica de la Administración Pública para el Estado de Nuevo León; la Ley de Fiscalización Superior del Estado de Nuevo León y la Ley General de Contabilidad Gubernamental, el Ejecutivo y sus Organismos Descentralizados y Fideicomisos, así como las personas físicas o morales, públicas o privadas que reciban recursos públicos, deberán rendir su Cuenta Pública en forma Anual al H. Congreso del Estado, en los términos y plazos que esta misma Legislación establece. Por lo anterior, se emite la Cuenta Pública Primer Trimestre del ejercicio 2024.



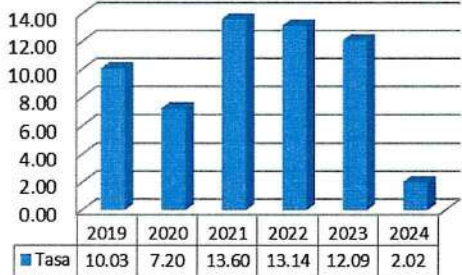
**Informe de Avance de Gestión Financiera  
Primer Trimestre 2024**

<b>SERVICIOS DE SALUD DE NUEVO LEÓN INDICADORES DE GESTIÓN PRIMER TRIMESTRE 2024</b>																			
Tipo	Nombre	Período	Unidad de Medida																
De gestión	Morbilidad por Dengue Clásico	Primer trimestre 2024	Tasa por cada 100,000																
Variables de Cálculo	Algoritmo	Indicador	Interpretación del resultado																
Casos de dengue clásico entre población total multiplicado por 100,000	$(1/5,905,476) * 100,000$	0.02	Tasa de Morbilidad de Dengue No Grave en el primer trimestre es de 0.02 ya que se reporta 1 caso confirmado.																
Meta 2024	Comportamiento (Indicador / Meta)	Resultados últimos 5 años		Gráfico															
15.00	0.001	2019	8.01	<table border="1" style="margin-top: 10px; width: 100%; text-align: center;"> <thead> <tr> <th>Año</th> <th>Tasa</th> </tr> </thead> <tbody> <tr> <td>2019</td> <td>8.01</td> </tr> <tr> <td>2020</td> <td>40.89</td> </tr> <tr> <td>2021</td> <td>1.13</td> </tr> <tr> <td>2022</td> <td>0.69</td> </tr> <tr> <td>2023</td> <td>0.93</td> </tr> <tr> <td>2024</td> <td>0.02</td> </tr> </tbody> </table>		Año	Tasa	2019	8.01	2020	40.89	2021	1.13	2022	0.69	2023	0.93	2024	0.02
Año	Tasa																		
2019	8.01																		
2020	40.89																		
2021	1.13																		
2022	0.69																		
2023	0.93																		
2024	0.02																		
		2020	40.89																
		2021	1.13																
		2022	0.69																
		2023	0.93																
		2024	0.02																

\*Información con carácter preliminar con corte al día 05 de abril del 2024

**Informe de Avance de Gestión Financiera  
Primer Trimestre 2024**

SERVICIOS DE SALUD DE NUEVO LEÓN INDICADORES DE GESTIÓN PRIMER TRIMESTRE 2024			
Tipo	Nombre	Periodo	Unidad de Medida
De gestión	SIDA (casos y seropositivos)	Primer trimestre 2024	Tasa por cada 100,000
Variables de Cálculo	Algoritmo	Indicador	Interpretación del resultado
Casos nuevos entre población total multiplicado por 100,000	$(119/5,905,476) * 100,000$	2.02	La tasa de incidencia en el primer trimestre de VIH/Sida del 2024 es de 2.02 por cada 100,000 habitantes, por lo que se interpreta que 2 de cada 100,000 habitantes enfermaron de VIH/Sida en Nuevo León en lo que va del año 2024.
Meta 2024	Comportamiento (Indicador/Meta)	Resultados últimos 5 años	
9.00	0.22	2019	10.03
		2020	7.20
		2021	13.60
		2022	13.14
		2023	12.09
		2024	2.02



\*Información con carácter preliminar con corte al día 05 de abril del 2024

**Informe de Avance de Gestión Financiera  
Primer Trimestre 2024**

<b>SERVICIOS DE SALUD DE NUEVO LEÓN</b>																		
<b>INDICADORES DE GESTIÓN</b>																		
<b>PRIMER TRIMESTRE 2024</b>																		
Tipo	Nombre	Periodo	Unidad de Medida															
De gestión	Mortalidad por Enfermedades Diarreicas Agudas en menores de 5 años	Primer trimestre 2024	Tasa por cada 100,000															
Variables de Cálculo	Algoritmo	Indicador	Interpretación del resultado															
Muertes por EDA's entre población < 5 años multiplicado por 100,000	$(0/452,916) * 100,000$	0.00	Al 1er. trimestre 2024 no se han ratificado defunciones por Enfermedad Diarreica Aguda (EDA's) en el Comité Estatal de Estrategias para la Reducción de la Mortalidad en la Infancia (COERMI); continúan las acciones de promoción y prevención para contribuir a la disminución de la morbimortalidad de estas enfermedades.															
Meta 2024	Comportamiento (Indicador/Meta)	Resultados últimos 5 años		Gráfico														
1.1	0.00	2019	0.22	<table border="1" style="margin-top: 10px; width: 100%; border-collapse: collapse;"> <thead> <tr> <th>Tasa</th> <th>2019</th> <th>2020</th> <th>2021</th> <th>2022</th> <th>2023</th> <th>2024</th> </tr> </thead> <tbody> <tr> <td></td> <td style="text-align: center;">0.22</td> <td style="text-align: center;">0.66</td> <td style="text-align: center;">0.22</td> <td style="text-align: center;">0.00</td> <td style="text-align: center;">0.00</td> <td style="text-align: center;">0.00</td> </tr> </tbody> </table>	Tasa	2019	2020	2021	2022	2023	2024		0.22	0.66	0.22	0.00	0.00	0.00
Tasa	2019	2020	2021		2022	2023	2024											
	0.22	0.66	0.22		0.00	0.00	0.00											
		2020	0.66															
		2021	0.22															
		2022	0.00															
		2023	0.00															

\*Información con carácter preliminar con corte al día 05 de abril del 2024



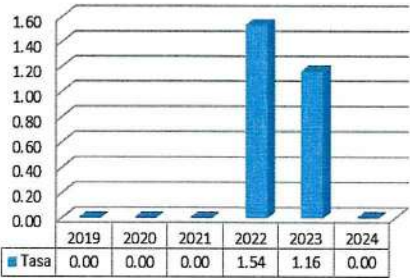
**Informe de Avance de Gestión Financiera  
Primer Trimestre 2024**

<b>SERVICIOS DE SALUD DE NUEVO LEÓN INDICADORES DE GESTIÓN PRIMER TRIMESTRE 2024</b>																		
Tipo	Nombre	Período	Unidad de Medida															
De gestión	Morbilidad por Cólera	Primer trimestre 2024	Tasa por cada 100,000															
Variables de Cálculo	Algoritmo	Indicador	Interpretación del resultado															
Casos de cólera entre población total multiplicado por 100,000	$(0/5,905,476) * 100,000$	0.00	Sin casos de cólera durante el primer trimestre del 2024.															
Meta 2024	Comportamiento (Indicador/Meta)	Resultados últimos 5 años		Gráfico														
0.00	0.00	2019	0.00	<table border="1" style="margin-top: 10px; width: 100%; text-align: center;"> <thead> <tr> <th></th> <th>2019</th> <th>2020</th> <th>2021</th> <th>2022</th> <th>2023</th> <th>2024</th> </tr> </thead> <tbody> <tr> <td>Tasa</td> <td>0.00</td> <td>0.00</td> <td>0.00</td> <td>0.00</td> <td>0.00</td> <td>0.00</td> </tr> </tbody> </table>		2019	2020	2021	2022	2023	2024	Tasa	0.00	0.00	0.00	0.00	0.00	0.00
	2019	2020	2021		2022	2023	2024											
Tasa	0.00	0.00	0.00		0.00	0.00	0.00											
		2020	0.00															
		2021	0.00															
		2022	0.00															
		2023	0.00															

\*Información con carácter preliminar con corte al día 05 de abril del 2024

**Informe de Avance de Gestión Financiera  
Primer Trimestre 2024**

<b>SERVICIOS DE SALUD DE NUEVO LEÓN</b>			
<b>INDICADORES DE GESTIÓN</b>			
<b>PRIMER TRIMESTRE 2024</b>			
Tipo	Nombre	Período	Unidad de Medida
De gestión	Letalidad por Dengue	Primer trimestre 2024	Tasa por 100 %
Variables de Cálculo	Algoritmo	Indicador	Interpretación del resultado
Muertes por dengue entre casos de dengue multiplicado por 100	$(0/3) * 100$	0.00	Sin defunciones confirmadas a Dengue en el primer trimestre del 2024.
Meta 2024	Comportamiento (Indicador/Meta)	Resultados últimos 5 años	
1.00	0.00	2019	0.00
		2020	0.00
		2021	0.00
		2022	1.54
		2023	1.16
		2024	0.00



	2019	2020	2021	2022	2023	2024
Tasa	0.00	0.00	0.00	1.54	1.16	0.00

\* Información con carácter preliminar con corte al día 05 de abril del 2024

**Informe de Avance de Gestión Financiera  
Primer Trimestre 2024**

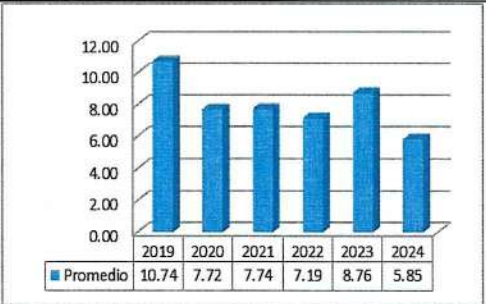
SERVICIOS DE SALUD DE NUEVO LEÓN INDICADORES DE GESTIÓN PRIMER TRIMESTRE 2024																		
Tipo	Nombre	Periodo	Unidad de Medida															
De gestión	Morbilidad por Dengue Hemorrágico	Primer trimestre 2024	Tasa por cada 100,000															
Variables de Cálculo	Algoritmo	Indicador	Interpretación del resultado															
Casos de dengue hemorrágico entre población total multiplicado por 100,000	$(2/5,905,476) * 100,000$	0.03	Tasa de Morbilidad de Dengue Con Signos de Alarma + Dengue Grave en el primer trimestre del 2024 es de 0.03 ya que se reportan 2 casos confirmados.															
Meta 2024	Comportamiento (Indicador/Meta)	Resultados últimos 5 años		Gráfico														
6.00	0.006	2019	6.69	<table border="1"> <thead> <tr> <th>Año</th> <th>Tasa</th> </tr> </thead> <tbody> <tr> <td>2019</td> <td>6.69</td> </tr> <tr> <td>2020</td> <td>7.97</td> </tr> <tr> <td>2021</td> <td>0.30</td> </tr> <tr> <td>2022</td> <td>0.43</td> </tr> <tr> <td>2023</td> <td>0.55</td> </tr> <tr> <td>2024</td> <td>0.03</td> </tr> </tbody> </table>	Año	Tasa	2019	6.69	2020	7.97	2021	0.30	2022	0.43	2023	0.55	2024	0.03
Año	Tasa																	
2019	6.69																	
2020	7.97																	
2021	0.30																	
2022	0.43																	
2023	0.55																	
2024	0.03																	
		2020	7.97															
		2021	0.30															
		2022	0.43															
		2023	0.55															
		2024	0.03															

\*Información con carácter preliminar con corte al día 05 de abril del 2024



**Informe de Avance de Gestión Financiera  
Primer Trimestre 2024**

<b>SERVICIOS DE SALUD DE NUEVO LEÓN</b>			
<b>INDICADORES DE GESTIÓN</b>			
<b>PRIMER TRIMESTRE 2024</b>			
Tipo	Nombre	Período	Unidad de Medida
De gestión	Promedio diario de Consultas por Médico.	Primer trimestre 2024	Promedio de Consultas
Variables de Cálculo	Algoritmo	Indicador	Interpretación del resultado
Consultas / (Médicos*días hábiles del período)	(220,690/686(*55))	5.85	El indicador muestra un promedio de 5.85 consultas por día hábil por médico. Cabe mencionar que se muestra igual al primer trimestre del año 2023 el cual es 5.86 consultas por día hábil por médico. La tendencia del indicador esta muy por debajo de la meta establecida. Sin embargo es preciso mencionar que las cifras se consideran preliminares.
Meta 2024	Comportamiento (Indicador/Meta)	Resultados últimos 5 años	
14.00	0.42	2019	10.74
		2020	7.72
		2021	7.74
		2022	7.19
		2023	8.76
		2024	5.85



\*Información con carácter preliminar con corte al día 08 de abril del 2024

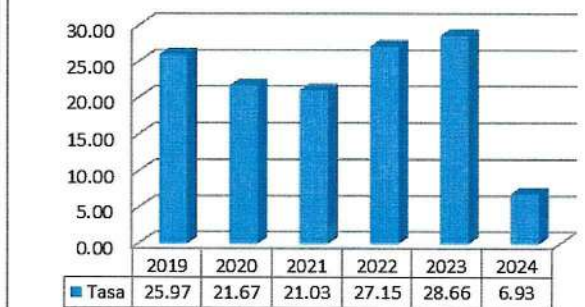
**Informe de Avance de Gestión Financiera  
Primer Trimestre 2024**

SERVICIOS DE SALUD DE NUEVO LEÓN INDICADORES DE GESTIÓN PRIMER TRIMESTRE 2024																		
Tipo	Nombre	Período	Unidad de Medida															
De gestión	Mortalidad por Infección Respiratoria Aguda en menores de 5 años	Primer trimestre 2024	Tasa por cada 100,000															
Variables de Cálculo	Algoritmo	Indicador	Interpretación del resultado															
Muertes por IRA's entre población < 5 años multiplicado por 100,000	$(0/452,916) * 100,000$	0.00	Al 1er. trimestre 2024 no se han ratificado casos de defunciones relacionados a Infección Respiratoria Aguda (IRA's) en el Comité Estatal de Estrategias para la Reducción de la Mortalidad en la Infancia (COERMI); continúan las acciones de promoción y prevención para contribuir a la disminución de la morbimortalidad de estas enfermedades.															
Meta 2024	Comportamiento (Indicador/Meta)	Resultados últimos 5 años		Gráfico														
4.50	0.00	2019	4.61	<table border="1"> <thead> <tr> <th>Año</th> <th>Tasa</th> </tr> </thead> <tbody> <tr> <td>2019</td> <td>4.61</td> </tr> <tr> <td>2020</td> <td>1.76</td> </tr> <tr> <td>2021</td> <td>1.32</td> </tr> <tr> <td>2022</td> <td>2.31</td> </tr> <tr> <td>2023</td> <td>1.10</td> </tr> <tr> <td>2024</td> <td>0.00</td> </tr> </tbody> </table>	Año	Tasa	2019	4.61	2020	1.76	2021	1.32	2022	2.31	2023	1.10	2024	0.00
Año	Tasa																	
2019	4.61																	
2020	1.76																	
2021	1.32																	
2022	2.31																	
2023	1.10																	
2024	0.00																	
		2020	1.76															
		2021	1.32															
		2022	2.31															
		2023	1.10															
		2024	1.10															

\*Información con carácter preliminar con corte al día 05 de abril del 2024

**Informe de Avance de Gestión Financiera  
Primer Trimestre 2024**

<b>SERVICIOS DE SALUD DE NUEVO LEÓN</b>			
<b>INDICADORES DE GESTIÓN</b>			
<b>PRIMER TRIMESTRE 2024</b>			
Tipo	Nombre	Período	Unidad de Medida
De gestión	Morbilidad por TB (casos nuevos TBP)	Primer trimestre 2024	Tasa por 100,000
Variables de Cálculo	Algoritmo	Indicador	Interpretación del resultado
Casos de TB entre población total multiplicado por 100,000	$(409/5,905,476) * 100,000$	6.93	Plataforma SINAVE reporta 409 casos nuevos de tuberculosis pulmonar diagnosticados en el primer trimestre de 2024. Fuente: SINAVE, descarga del 01/04/2024, revisado 03/04/2024
Meta 2024	Comportamiento (Indicador/Meta)	Resultados últimos 5 años	
28.60	0.24	2019	25.97
		2020	21.67
		2021	21.03
		2022	27.15
		2023	28.66
		2024	6.93



\*Información con carácter preliminar con corte al día 05 de abril del 2024



**Informe de Avance de Gestión Financiera  
Primer Trimestre 2024**

<b>SERVICIOS DE SALUD DE NUEVO LEÓN</b>																	
<b>INDICADORES DE GESTIÓN</b>																	
<b>PRIMER TRIMESTRE 2024</b>																	
Tipo	Nombre	Periodo	Unidad de Medida														
De gestión	Mortalidad Materna	Primer trimestre 2024	Tasa por 100,000														
Variables de Cálculo	Algoritmo	Indicador	Interpretación del resultado														
Muerte materna entre total de nacidos vivos multiplicado por 100,000	$(5/13,711) * 100,000$	36.47	Al ser un reporte preliminar, podría sufrir cambios significativos ligados a nacimientos reportados (se utilizó base de datos de SINAC, DGIS Fuente: Dirección General de Información de Salud Corte al 22/03/2024) y la notificación de mortalidad materna Estatal, sin embargo se mostro un descenso en el número de defunciones catalogadas para razón de muerte materna, logrando una disminución del 14% respecto al año previo en el mismo periodo.														
Meta 2024	Comportamiento (Indicador/Meta)	Resultados últimos 5 años															
32.68	1.12	2019	25.11														
		2020	39.95														
		2021	63.37														
		2022	44.55														
		2023	30.90														
		2024	36.47														
		Gráfico															
		<table border="1" style="margin-top: 10px; width: 100%; border-collapse: collapse;"> <thead> <tr> <th>Año</th> <th>Tasa</th> </tr> </thead> <tbody> <tr> <td>2019</td> <td>25.11</td> </tr> <tr> <td>2020</td> <td>39.95</td> </tr> <tr> <td>2021</td> <td>63.37</td> </tr> <tr> <td>2022</td> <td>44.55</td> </tr> <tr> <td>2023</td> <td>30.90</td> </tr> <tr> <td>2024</td> <td>36.47</td> </tr> </tbody> </table>		Año	Tasa	2019	25.11	2020	39.95	2021	63.37	2022	44.55	2023	30.90	2024	36.47
Año	Tasa																
2019	25.11																
2020	39.95																
2021	63.37																
2022	44.55																
2023	30.90																
2024	36.47																

\*Información con carácter preliminar con corte al día 05 de abril del 2024

**Informe de Avance de Gestión Financiera  
Primer Trimestre 2024**

<b>SERVICIOS DE SALUD DE NUEVO LEÓN</b>																											
<b>INDICADORES DE GESTIÓN</b>																											
<b>PRIMER TRIMESTRE 2024</b>																											
Tipo	Nombre	Periodo	Unidad de Medida																								
De gestión	Letalidad por Cólera	Primer trimestre 2024	Tasa por 100																								
Variables de Cálculo	Algoritmo	Indicador	Interpretación del resultado																								
Muertes por cólera entre casos de cólera multiplicado por 100	$(0/0)*100$	0.00	Sin defunciones por cólera en el primer trimestre del 2024.																								
Meta 2024	Comportamiento (Indicador/Meta)	Resultados últimos 5 años	Gráfico																								
0.00	0.00	<table style="width: 100%; border-collapse: collapse;"> <tr> <td style="width: 25%; text-align: center;">2019</td> <td style="text-align: center;">0.00</td> </tr> <tr> <td style="text-align: center;">2020</td> <td style="text-align: center;">0.00</td> </tr> <tr> <td style="text-align: center;">2021</td> <td style="text-align: center;">0.00</td> </tr> <tr> <td style="text-align: center;">2022</td> <td style="text-align: center;">0.00</td> </tr> <tr> <td style="text-align: center;">2023</td> <td style="text-align: center;">0.00</td> </tr> </table>	2019	0.00	2020	0.00	2021	0.00	2022	0.00	2023	0.00	<table style="width: 100%; border-collapse: collapse; margin-top: 5px;"> <tr> <td style="width: 5%;"></td> <td style="width: 12.5%; text-align: center;">2019</td> <td style="width: 12.5%; text-align: center;">2020</td> <td style="width: 12.5%; text-align: center;">2021</td> <td style="width: 12.5%; text-align: center;">2022</td> <td style="width: 12.5%; text-align: center;">2023</td> <td style="width: 12.5%; text-align: center;">2024</td> </tr> <tr> <td style="text-align: left;">■ Tasa</td> <td style="text-align: center;">0.00</td> <td style="text-align: center;">0.00</td> <td style="text-align: center;">0.00</td> <td style="text-align: center;">0.00</td> <td style="text-align: center;">0.00</td> <td style="text-align: center;">0.00</td> </tr> </table>		2019	2020	2021	2022	2023	2024	■ Tasa	0.00	0.00	0.00	0.00	0.00	0.00
2019	0.00																										
2020	0.00																										
2021	0.00																										
2022	0.00																										
2023	0.00																										
	2019	2020	2021	2022	2023	2024																					
■ Tasa	0.00	0.00	0.00	0.00	0.00	0.00																					

\*Información con carácter preliminar con corte al día 05 de abril del 2024

## INFORMACIÓN CONTABLE



**Informe de Avance de Gestión Financiera  
Primer Trimestre 2024**

<b>SERVICIOS DE SALUD DE NUEVO LEÓN ESTADO DE ACTIVIDADES DEL 1 ENERO AL 31 MARZO (Cifras en pesos)</b>					
Concepto	2024	2023	Concepto	2024	2023
<b>INGRESOS Y OTROS BENEFICIOS</b>			<b>GASTOS Y OTRAS PÉRDIDAS</b>		
<b>Ingresos de Gestión</b>	<b>5,969,158</b>	<b>5,222,269</b>	<b>Gastos de Funcionamiento</b>	<b>1,352,469,098</b>	<b>1,236,539,263</b>
Impuestos	0	0	Servicios Personales	885,083,745	821,668,243
Cuotas y Aportaciones de Seguridad Social	0	0	Materiales y Suministros	331,909,002	301,747,858
Contribuciones de Mejoras	0	0	Servicios Generales	135,476,351	113,123,162
Derechos	0	0	<b>Transferencia, Asignaciones, Subsidios y Otras Ayudas</b>	<b>2,303,130</b>	<b>11,776,862</b>
Productos	0	0	Transferencias Internas y Asignaciones al Sector Público	0	0
Aprovechamientos	2,488,827	736,437	Transferencias al Resto del Sector Público	0	0
Ingresos por Venta de Bienes y Prestación de Servicios	3,480,331	4,485,832	Subsidios y Subvenciones	2,303,130	11,778,661
			Ayudas Sociales	0	0
			Pensiones y Jubilaciones	0	0
			Transferencias a Fideicomisos, Mandatos y Contratos Análogos	0	0
			Transferencias a la Seguridad Social	0	0
			Donativos	0	-1,799
<b>Participaciones, Aportaciones, Convenios, Incentivos Derivados de la Colaboración Fiscal, Fondos Distintos de Aportaciones, Transferencias, Asignaciones, Subsidios y Subvenciones y Pensiones y Jubilaciones</b>	<b>1,359,473,860</b>	<b>1,464,952,476</b>	Transferencias al Exterior	0	0
			<b>Participaciones y Aportaciones</b>	<b>0</b>	<b>0</b>
			Participaciones	0	0
			Aportaciones	0	0
			Convenios	0	0
Participaciones, Aportaciones, Convenios, Incentivos Derivados de la Colaboración Fiscal y Fondos Distintos de Aportaciones	1,064,983,068	1,146,734,163	<b>Intereses, Comisiones y Otros Gastos de la Deuda Pública</b>	<b>0</b>	<b>0</b>
Transferencias, Asignaciones, Subsidios y Subvenciones y Pensiones y Jubilaciones	294,490,792	318,218,313	Intereses de la Deuda Pública	0	0
<b>Otros Ingresos y Beneficios</b>	<b>15,035,019</b>	<b>10,826,192</b>	Comisiones de la Deuda Pública	0	0
Ingresos Financieros	15,020,944	8,552,621	Gastos de la Deuda Pública	0	0
Incremento por Variación de Inventarios	0	0	Costo por Coberturas	0	0
Disminución del Exceso de Estimaciones por Pérdida o Deterioro u Obsolescencia	0	0	Apoyos Financieros	0	0
Disminución del Exceso de Provisiones	0	0	<b>Otros Gastos y Pérdidas Extraordinarias</b>	<b>88,962,779</b>	<b>85,298,070</b>
			Estimaciones, Depreciaciones, Deterioros, Obsolescencia y Amortizaciones	79,385,555	78,342,215
			Provisiones	0	0

**Servicios de Salud de Nuevo León (SSNL)**

**Informe de Avance de Gestión Financiera  
Primer Trimestre 2024**

Otros Ingresos y Beneficios Varios	14,075	2,273,571	Disminución de Inventarios	0	0
<b>Total de Ingresos y Otros Beneficios</b>	<b>1,380,478,037</b>	<b>1,481,000,937</b>	Otros Gastos	9,577,224	6,955,855
			<b>Inversión Pública</b>		
			Inversión Pública no Capitalizable	0	0
			<b>Total de Gastos y Otras Pérdidas</b>	<b>1,443,735,007</b>	<b>1,333,614,195</b>
			<b>Resultado del Ejercicio (Ahorro/Desahorro)</b>	<b>-63,256,970</b>	<b>147,386,742</b>

"Bajo protesta de decir la verdad declaramos que los Estados Financieros y sus notas, son razonablemente correctos y son responsabilidad del emisor".

  
 Dra. Alma Rosa Marroquín Escamilla  
 Directora General

  
 Lic. Vicente Arturo López Limón  
 Director Administrativo

**Informe de Avance de Gestión Financiera  
Primer Trimestre 2024**

<b>SERVICIOS DE SALUD DE NUEVO LEÓN ESTADO DE SITUACIÓN FINANCIERA DEL 1 ENERO AL 31 MARZO (Cifras en pesos)</b>					
Concepto	2024	2023	Concepto	2024	2023
<b>ACTIVO</b>			<b>PASIVO</b>		
<b>Activo Circulante</b>			<b>Pasivo Circulante</b>		
Efectivo y Equivalentes	573,553,348	720,158,072	Cuentas por Pagar a Corto Plazo	444,227,773	748,077,765
Derechos a Recibir Efectivo o Equivalentes	225,173,654	358,450,220	Documentos por Pagar a Corto Plazo	0	0
Derechos a Recibir Bienes o Servicios	0	0	Porción a Corto Plazo de la Deuda Pública a Largo Plazo	0	0
Inventarios	0	0	Títulos y Valores a Corto Plazo	0	0
Almacenes	363,115,491	458,054,988	Pasivos Diferidos a Corto Plazo	0	0
Estimación por Pérdida o Deterioro de Activos Circulantes	0	0	Fondos y Bienes de Terceros en Garantía y/o Administración a Corto Plazo	0	0
Otros Activos Circulantes	0	0	Provisiones a Corto Plazo	7,081,782	8,135,995
			Otros Pasivos a Corto Plazo	0	0
<b>Total de Activos Circulantes</b>	<b>1,161,842,493</b>	<b>1,536,663,280</b>	<b>Total de Pasivos Circulantes</b>	<b>451,309,555</b>	<b>756,213,760</b>
<b>Activo No Circulante</b>			<b>Pasivo No Circulante</b>		
Inversiones Financieras a Largo Plazo	260,191,954	240,672,966	Cuentas por Pagar a Largo Plazo	0	0
Derechos a Recibir Efectivo o Equivalentes a Largo Plazo	0	0	Documentos por Pagar a Largo Plazo	0	0
Bienes Inmuebles, Infraestructura y Construcciones en Proceso	3,058,194,384	3,045,580,610	Deuda Pública a Largo Plazo	0	0
Bienes Muebles	3,235,129,945	3,211,161,850	Pasivos Diferidos a Largo Plazo	0	0
Activos Intangibles	31,071,252	31,034,131	Fondos y Bienes de Terceros en Garantía y/o Administración a Largo Plazo	0	0
Depreciación, Deterioro y Amortización Acumulada de Bienes	-2,249,583,930	-2,170,882,303	Provisiones a Largo Plazo	672,438,883	673,589,466
Activos Diferidos	0	0			
Estimación por Pérdida o Deterioro de Activos no Circulantes	0	0	<b>Total de Pasivos No Circulantes</b>	<b>672,438,883</b>	<b>673,589,466</b>
Otros Activos no Circulantes	0	0	<b>Total del Pasivo</b>	<b>1,123,748,438</b>	<b>1,429,803,226</b>
<b>Total de Activos No Circulantes</b>	<b>4,335,003,605</b>	<b>4,357,567,254</b>	<b>HACIENDA PÚBLICA/PATRIMONIO</b>	<b>1,421,817,643</b>	<b>1,399,499,244</b>
			<b>Hacienda Pública/ Patrimonio Contribuido</b>		
			Aportaciones	2,921,670	2,921,670
			Donaciones de Capital	76,927,626	54,609,227
			Actualización de la Hacienda Pública/Patrimonio	1,341,968,347	1,341,968,347
			<b>Hacienda Pública/ Patrimonio Generado</b>	<b>3,138,425,431</b>	<b>3,252,073,478</b>
			Resultados del Ejercicio (Ahorro / Desahorro)	-63,256,970	-17,430,755
			Resultados de Ejercicios Anteriores	3,850,839,338	3,868,270,094
			Revaluos	0	0

**Informe de Avance de Gestión Financiera  
Primer Trimestre 2024**

			Reservas	0	0
			Rectificaciones de Resultados de Ejercicios Anteriores	-649,156,937	-598,765,861
			<b>Exceso o Insuficiencia en la Actualización de la Hacienda Pública/Patrimonio</b>	<b>-187,145,414</b>	<b>-187,145,414</b>
			Resultado por Posición Monetaria	0	0
			Resultado por Tenencia de Activos no Monetarios	-187,145,414	-187,145,414
			<b>Total Hacienda Pública/Patrimonio</b>	<b>4,373,097,660</b>	<b>4,464,427,308</b>
<b>Total del Activo</b>	<b>5,496,846,098</b>	<b>5,894,230,534</b>	<b>Total del Pasivo y Hacienda Pública/ Patrimonio</b>	<b>5,496,846,098</b>	<b>5,894,230,534</b>

“Bajo protesta de decir la verdad declaramos que los Estados Financieros y sus notas, son razonablemente correctos y son responsabilidad del emisor”.



Dra. Alma Rosa Marroquín Escamilla  
Directora General



Lic. Vicente Arturo López Limón  
Director Administrativo






**Informe de Avance de Gestión Financiera  
Primer Trimestre 2024**

SERVICIOS DE SALUD DE NUEVO LEÓN ESTADO DE CAMBIOS EN LA SITUACIÓN FINANCIERA DEL 1 ENERO AL 31 MARZO (Cifras en pesos)					
Concepto	Origen	Aplicación	Concepto	Origen	Aplicación
<b>ACTIVO</b>	<b>453,522,415</b>	<b>56,137,977</b>	<b>PASIVO</b>	<b>0</b>	<b>306,054,791</b>
<b>Activo Circulante</b>	<b>374,820,788</b>	<b>0</b>	<b>Pasivo Circulante</b>	<b>0</b>	<b>304,904,209</b>
Efectivo y Equivalentes	146,604,723	0	Cuentas por Pagar a Corto Plazo	0	303,849,997
Derechos a Recibir Efectivo o Equivalentes	133,276,567	0	Documentos por Pagar a Corto Plazo	0	0
Derechos a Recibir Bienes o Servicios	0	0	Porción a Corto Plazo de la Deuda Pública a Largo Plazo	0	0
Inventarios	0	0	Títulos y Valores a Corto Plazo	0	0
Almacenes	94,939,498	0	Pasivos Diferidos a Corto Plazo	0	0
Estimación por Pérdida o Deterioro de Activos Circulantes	0	0	Fondos y Bienes de Terceros en Garantía y/o Administración a Corto Plazo	0	0
Otros Activos Circulantes	0	0	Provisiones a Corto Plazo	0	1,054,212
			Otros Pasivos a Corto Plazo	0	0
<b>Activo No Circulante</b>	<b>78,701,627</b>	<b>56,137,977</b>	<b>Pasivo No Circulante</b>	<b>0</b>	<b>1,150,582</b>
Inversiones Financieras a Largo Plazo	0	19,518,988	Cuentas por Pagar a Largo Plazo	0	0
Derechos a Recibir Efectivo o Equivalentes a Largo Plazo	0	0	Documentos por Pagar a Largo Plazo	0	0
Bienes Inmuebles, Infraestructura y Construcciones en Proceso	0	12,613,775	Deuda Pública a Largo Plazo	0	0
Bienes Muebles	0	23,968,094	Pasivos Diferidos a Largo Plazo	0	0
Activos Intangibles	0	37,120	Fondos y Bienes de Terceros en Garantía y/o en Administración a Largo Plazo	0	0
Depreciación, Deterioro y Amortización Acumulada de Bienes	78,701,627	0	Provisiones a Largo Plazo	0	1,150,582
Activos Diferidos	0	0	<b>HACIENDA PÚBLICA/PATRIMONIO</b>	<b>22,318,399</b>	<b>113,648,046</b>
Estimación por Pérdida o Deterioro de Activos no Circulantes	0	0	<b>Hacienda Pública/ Patrimonio Contribuido</b>	<b>22,318,399</b>	<b>0</b>
Otros Activos no Circulantes	0	0	Aportaciones	0	0
			Donaciones de Capital	22,318,399	0
			Actualización de la Hacienda Pública/Patrimonio	0	0
			<b>Hacienda Pública/ Patrimonio Generado</b>	<b>0</b>	<b>113,648,046</b>
			Resultados del Ejercicio (Ahorro/Desahorro)	0	45,826,215
			Resultados de Ejercicios Anteriores	0	17,430,755
			Revalúos	0	0
			Reservas	0	0
			Rectificaciones de Resultados de Ejercicios Anteriores	0	50,391,076
			<b>Exceso o Insuficiencia en la Actualización de la Hacienda Pública/Patrimonio</b>	<b>0</b>	<b>0</b>
			Resultado por Posición Monetaria	0	0
			Resultado por Tenencia de Activos no Monetarios	0	0

Informe de Avance de Gestión Financiera  
Primer Trimestre 2024

---

"Bajo protesta de decir la verdad declaramos que los Estados Financieros y sus notas, son razonablemente correctos y son responsabilidad del emisor".



---

Dra. Alma Rosa Marroquín Escamilla  
Directora General



---

Lic. Vicente Arturo López Limón  
Director Administrativo




**Informe de Avance de Gestión Financiera  
Primer Trimestre 2024**

<b>SERVICIOS DE SALUD DE NUEVO LEÓN ESTADO ANALITICO DEL ACTIVO DEL 1 ENERO AL 31 MARZO (Cifras en pesos)</b>					
Concepto	Saldo Inicial	Cargos del Período	Abonos del Período	Saldo Final	Variación del Período
<b>ACTIVO</b>	<b>5,894,230,534</b>	<b>9,720,367,697</b>	<b>10,117,752,135</b>	<b>5,496,846,098</b>	<b>-397,384,436</b>
<b>Activo Circulante</b>	<b>1,536,663,280</b>	<b>9,528,686,115</b>	<b>9,903,506,902</b>	<b>1,161,842,493</b>	<b>-374,820,787</b>
Efectivo y Equivalentes	720,158,072	7,741,575,585	7,888,180,307	573,553,348	-146,604,723
Derechos a Recibir Efectivo y Equivalentes	358,450,220	1,376,436,326	1,509,712,893	225,173,654	-133,276,567
Derechos a Recibir Bienes o Servicios	0	2,207,847	2,207,847	0	0
Inventarios	0	0	0	0	0
Almacenes	458,054,988	408,466,357	503,405,855	363,115,491	-94,939,498
Estimación por Pérdida o Deterioro de Activos Circulantes	0	0	0	0	0
Otros Activos Circulantes	0	0	0	0	0
<b>Activo No Circulante</b>	<b>4,357,567,254</b>	<b>191,681,582</b>	<b>214,245,232</b>	<b>4,335,003,605</b>	<b>-22,563,650</b>
Inversiones Financieras a Largo Plazo	240,672,966	152,021,946	132,502,958	260,191,954	19,518,988
Derechos a Recibir Efectivo o Equivalentes a Largo Plazo	0	0	0	0	0
Bienes Inmuebles, Infraestructura y Construcciones en Proceso	3,045,580,610	14,821,622	2,207,847	3,058,194,384	12,613,775
Bienes Muebles	3,211,161,850	24,652,022	683,928	3,235,129,945	23,968,094
Activos Intangibles	31,034,131	37,120	0	31,071,252	37,120
Depreciación, Deterioro y Amortización Acumulada de Bienes	-2,170,882,303	148,872	78,850,499	-2,249,583,930	-78,701,627
Activos Diferidos	0	0	0	0	0
Estimación por Pérdida o Deterioro de Activos no Circulantes	0	0	0	0	0
Otros Activos no Circulantes	0	0	0	0	0

"Bajo protesta de decir la verdad declaramos que los Estados Financieros y sus notas, son razonablemente correctos y son responsabilidad del emisor".

  
Dra. Alma Rosa Marroquín Escamilla  
Directora General

  
Lic. Vicente Arturo López Limón  
Director Administrativo

**Informe de Avance de Gestión Financiera  
Primer Trimestre 2024**

SERVICIOS DE SALUD DE NUEVO LEON ESTADO ANALÍTICO DE LA DEUDA Y OTROS PASIVOS DEL 1 ENERO AL 31 MARZO (Cifras en pesos)				
Denominación de las Deudas	Moneda de Contratación	Institución o País Acreedor	Saldo Inicial del Período	Saldo Final del Período
<b>DEUDA PÚBLICA</b>				
<b>Corto Plazo</b>				
<b>Deuda Interna</b>				
Instituciones de Crédito			0	0
Títulos y Valores			0	0
Arrendamientos Financieros			0	0
<b>Deuda Externa</b>				
Organismos Financieros Internacionales			0	0
Deuda Bilateral			0	0
Títulos y Valores			0	0
Arrendamientos Financieros			0	0
<b>Subtotal de Deuda Pública a Corto Plazo</b>			<b>0</b>	<b>0</b>
<b>Largo Plazo</b>				
<b>Deuda Interna</b>				
Instituciones de Crédito			0	0
Títulos y Valores			0	0
Arrendamientos Financieros			0	0
<b>Deuda Externa</b>				
Organismos Financieros Internacionales			0	0
Deuda Bilateral			0	0
Títulos y Valores			0	0
Arrendamientos Financieros			0	0
<b>Subtotal de Deuda Pública a Largo Plazo</b>			<b>0</b>	<b>0</b>
<b>Total de Otros Pasivos</b>			<b>1,429,803,226</b>	<b>1,123,748,438</b>
<b>Total de Deuda Pública y Otros Pasivos</b>			<b>1,429,803,226</b>	<b>1,123,748,438</b>

“Bajo protesta de decir la verdad declaramos que los Estados Financieros y sus notas, son razonablemente correctos y son responsabilidad del emisor”.

  
\_\_\_\_\_  
Dra. Alma Rosa Marroquín Escamilla  
Directora General

  
\_\_\_\_\_  
Lic. Vicente Arturo López Limón  
Director Administrativo



**Servicios de Salud de Nuevo León (SSNL)**



**Informe de Avance de Gestión Financiera  
Primer Trimestre 2024**

SERVICIOS DE SALUD DE NUEVO LEÓN ESTADO DE VARIACIÓN EN LA HACIENDA PÚBLICA DEL 01 ENERO AL 31 MARZO (Cifras en pesos)					
Concepto	Hacienda Pública / Patrimonio Contribuido	Hacienda Pública / Patrimonio Generado de Ejercicios Anteriores	Hacienda Pública / Patrimonio Generado del Ejercicio	Exceso o Insuficiencia en la Actualización de la Hacienda Pública / Patrimonio	Total
<b>Hacienda Pública/Patrimonio Contribuido Neto de 2023</b>	1,399,499,244	0	0	0	1,399,499,244
Aportaciones	2,921,670	0	0	0	2,921,670
Donaciones de Capital	54,609,227	0	0	0	54,609,227
Actualización de la Hacienda Pública/Patrimonio	1,341,968,347	0	0	0	1,341,968,347
<b>Hacienda Pública/Patrimonio Generado Neto de 2023</b>	0	3,269,504,233	-17,430,756	0	3,252,073,477
Resultados del Ejercicio (Ahorro/Desahorro)	0	0	-17,430,756	0	-17,430,756
Resultados de Ejercicios Anteriores	0	3,868,270,094	0	0	3,868,270,094
Revalúos	0	0	0	0	0
Reservas	0	0	0	0	0
Rectificaciones de Resultados de Ejercicios Anteriores	0	-598,765,861	0	0	-598,765,861
<b>Exceso o Insuficiencia en la Actualización de la Hacienda Pública/Patrimonio Neto de 2023</b>	0	0	0	-187,145,414	-187,145,414
Resultado por Posición Monetaria	0	0	0	0	0
Resultado por Tenencia de Activos no Monetarios	0	0	0	-187,145,414	-187,145,414
<b>Hacienda Pública/Patrimonio Neto Final 2023</b>	1,399,499,244	3,269,504,233	-17,430,756	-187,145,414	4,464,427,307
<b>Cambios en la Hacienda Pública/Patrimonio Contribuido Neto 2024</b>	22,318,399	0	0	0	22,318,399
Aportaciones	0	0	0	0	0
Donaciones de Capital	22,318,399	0	0	0	22,318,399
Actualización de la Hacienda Pública/Patrimonio	0	0	0	0	0
<b>Variaciones de la Hacienda Pública/Patrimonio Generado Neto de 2024</b>	0	-17,430,755	-96,217,291	0	-113,648,046
Resultados del Ejercicio (Ahorro/Desahorro)	0	0	-63,256,970	0	-63,256,970
Resultados de Ejercicios Anteriores	0	-17,430,755	17,430,755	0	0
Revalúos	0	0	0	0	0
Reservas	0	0	0	0	0
Rectificaciones de Resultados de Ejercicios Anteriores	0	0	-50,391,076	0	-50,391,076
<b>Cambios en el Exceso o Insuficiencia en la Actualización de la Hacienda Pública/Patrimonio Neto de 2024</b>	0	0	0	0	0
Resultado por Posición Monetaria	0	0	0	0	0
Resultado por Tenencia de Activos no Monetarios	0	0	0	0	0
<b>Hacienda Pública/Patrimonio Neto Final de 2024</b>	1,421,817,643	3,252,073,478	-113,648,047	-187,145,414	4,373,097,660

**Servicios de Salud de Nuevo León (SSNL)**

Informe de Avance de Gestión Financiera  
Primer Trimestre 2024

---

"Bajo protesta de decir la verdad declaramos que los Estados Financieros y sus notas, son razonablemente correctos y son responsabilidad del emisor".



---

Dra. Alma Rosa Marroquín Escamilla  
Directora General



---

Lic. Vicente Arturo López Limón  
Director Administrativo



**Informe de Avance de Gestión Financiera  
Primer Trimestre 2024**

SERVICIOS DE SALUD DE NUEVO LEÓN					
ESTADO DE FLUJOS DE EFECTIVO					
DEL 1 ENERO AL 31 MARZO					
(CIFRAS EN PESOS)					
Concepto	2024	2023	Concepto	2024	2023
<b>Flujos de Efectivo de las Actividades de Operación</b>			<b>Flujo de Efectivo de las Actividades de Inversión</b>		
<b>Origen</b>	<b>1,381,869,795</b>	<b>1,481,000,937</b>	<b>Origen</b>	<b>191,681,582</b>	<b>0</b>
Impuestos	0	0	Bienes Inmuebles, Infraestructura y Construcciones en Proceso	166,843,568	0
Cuotas y Aportaciones de Seguridad Social	0	0	Bienes Muebles	24,652,022	0
Contribuciones de Mejoras	0	0	Otros Orígenes de Inversión	185,992	0
Derechos	0	0	<b>Aplicación</b>	<b>236,563,632</b>	<b>3,037,402</b>
Productos	0	0	Bienes Inmuebles, Infraestructura y Construcciones en Proceso	134,710,805	383,858
Aprovechamientos	2,488,827	736,437	Bienes Muebles	683,928	2,653,544
Ingresos por Venta de Bienes y Prestación de Servicios	3,480,331	4,485,832	Otras Aplicaciones de Inversión	101,168,899	0
Participaciones, Aportaciones, Convenios, Incentivos Derivados de la Colaboración Fiscal y Fondos Distintos de Aportaciones	1,064,983,068	1,146,734,163	<b>Flujos Netos de Efectivo por Actividades de Inversión</b>	<b>44,882,050</b>	<b>-3,037,402</b>
Transferencias, Asignaciones, Subsidios y Subvenciones, y Pensiones y Jubilaciones	294,490,792	318,218,313	<b>Flujos de Efectivo de las Actividades de Financiamiento</b>	<b>0</b>	<b>0</b>
Otros Orígenes de Operación	16,426,777	10,826,192	<b>Origen</b>	<b>6,161,674,828</b>	<b>378,562,668</b>
<b>Aplicación</b>	<b>1,495,517,841</b>	<b>1,488,115,976</b>	Endeudamiento Neto	0	0
Servicios Personales	885,083,745	821,668,243	Interno	0	0
Materiales y Suministros	331,909,002	301,747,858	Externo	0	0
Servicios Generales	135,476,351	113,123,162	Otros Orígenes de Financiamiento	6,161,674,828	378,562,668
Transferencias Internas y Asignaciones al Sector Público	0	0	<b>Aplicación</b>	<b>6,083,836,100</b>	<b>500,236,928</b>
Transferencias al Resto del Sector Público	0	0	Servicio de la Deuda	0	0
Subsidios y Subvenciones	2,303,130	11,778,661	Interno	0	0
Ayudas Sociales	0	0	Externo	0	0
Pensiones y Jubilaciones	0	0	Otras Aplicaciones de Financiamiento	6,083,836,100	500,236,928
Transferencias a Fideicomisos, Mandatos y Contratos Análogos	0	0	<b>Flujos Netos de Efectivo por Actividades de Financiamiento</b>	<b>-77,838,728</b>	<b>-121,674,260</b>
Transferencias a la Seguridad Social	0	0	<b>Incremento/Disminución Neta en el Efectivo y Equivalentes al Efectivo</b>	<b>-146,604,724</b>	<b>-131,826,701</b>
Donativos	0	-1,799	<b>Efectivo y Equivalentes al Efectivo al Inicio del Ejercicio</b>	<b>720,158,072</b>	<b>1,026,215,826</b>
Transferencias al Exterior	0	0	<b>Efectivo y Equivalentes al Efectivo al Final del Ejercicio</b>	<b>573,553,348</b>	<b>894,389,125</b>
Participaciones	0	0			
Aportaciones	0	0			
Convenios	0	0			
Otras Aplicaciones de Operación	140,745,613	239,799,851			
<b>Flujos Netos de Efectivo por Actividades de Operación</b>	<b>-113,648,046</b>	<b>-7,115,039</b>			

"Bajo protesta de decir la verdad declaramos que los Estados Financieros y sus notas, son razonablemente correctos y son responsabilidad del emisor".

  
Dra. **Alma Rosa Marroquín Escamilla**  
Directora General

  
Lic. **Vicente Arturo López Limón**  
Director Administrativo

**Servicios de Salud de Nuevo León (SSNL)**



**Informe de Avance de Gestión Financiera  
Primer Trimestre 2024**

---

<b>SERVICIOS DE SALUD DE NUEVO LEON INFORME DE PASIVOS CONTINGENTES DEL 1 ENERO AL 31 MARZO (Cifras en pesos)</b>		
<i>En cumplimiento a lo dispuesto en los artículos 46, Fracción I, Inciso f) y 52 de la Ley General de Contabilidad Gubernamental y de Conformidad con lo establecido en el Capítulo VII, Numeral II, Inciso h) del Manual de Contabilidad Gubernamental emitido por el CONAC, el Ente Público informa lo siguiente:</i>		
Cuenta	Concepto	Importe
2171	Provisión para Demandas y Juicios a Corto Plazo	7'081,782
2261	Provisión para Demandas y Juicios a Largo Plazo	101'974,635
2263	Provisión para Contingencias a Largo Plazo	570,464,248
<b>Total Pasivos Contingentes</b>		<b>\$ 679'520,665</b>

“Bajo protesta de decir la verdad declaramos que los Estados Financieros y sus notas, son razonablemente correctos y son responsabilidad del emisor”.

  
\_\_\_\_\_  
**Dra. Alma Rosa Marroquín Escamilla**  
Directora General

  
\_\_\_\_\_  
**Lic. Vicente Arturo López Limón**  
Director Administrativo

*de* 



**INFORMACION PRESUPUESTARIA**

**Informe de Avance de Gestión Financiera**  
**Primer Trimestre 2024**


<b>SERVICIOS DE SALUD DE NUEVO LEÓN</b>						
<b>ESTADO ANALÍTICO DE INGRESOS</b>						
<b>DEL 01 DE ENERO AL 31 DE MARZO DE 2024</b>						
<b>(CIFRAS EN PESOS)</b>						
<b>Rubro de Ingresos</b>	<b>Ingresos</b>					<b>Diferencia</b>
	<b>Estimado</b>	<b>Ampliaciones y (Reducciones)</b>	<b>Modificado</b>	<b>Devengado</b>	<b>Recaudado</b>	
	<b>1</b>	<b>2</b>	<b>(3 = 1 + 2)</b>	<b>4</b>	<b>5</b>	
Impuestos	0	0	0	0	0	0
Cuotas y Aportaciones de Seguridad Social	0	0	0	0	0	0
Contribuciones de Mejoras	0	0	0	0	0	0
Derechos	0	0	0	0	0	0
Productos	0	0	0	0	0	0
Aprovechamientos	0	65,814,893	65,814,893	17,453,492	17,453,492	17,453,492
Ingresos por Ventas de Bienes, Prestación de Servicios y Otros Ingresos	0	35,144,936	35,144,936	3,480,331	3,426,776	3,426,776
Participaciones, Aportaciones, Convenios, Incentivos Derivados de la Colaboración Fiscal y Fondos Distintos de Aportaciones	5,495,559,492	431,105,004	5,926,664,496	1,064,983,068	1,064,983,068	(4,430,576,424)
Transferencias, Asignaciones, Subsidios, Subvenciones, Pensiones y Jubilaciones	1,865,161,655	133,040,559	1,998,202,214	294,490,792	294,490,792	(1,570,670,863)
Ingresos Derivados de Financiamientos	0	0	0	0	0	0
<b>Total</b>	<b>7,360,721,147</b>	<b>665,105,391</b>	<b>8,025,826,538</b>	<b>1,380,407,683</b>	<b>1,380,354,128</b>	<b>(5,980,367,019)</b>
<b>Estado Analítico de Ingresos por Fuente de Financiamiento</b>	<b>Ingresos</b>					<b>Diferencia</b>
	<b>Estimado</b>	<b>Ampliaciones y (Reducciones)</b>	<b>Modificado</b>	<b>Devengado</b>	<b>Recaudado</b>	
	<b>1</b>	<b>2</b>	<b>(3 = 1 + 2)</b>	<b>4</b>	<b>5</b>	
<b>Ingresos del Poder Ejecutivo Federal o Estatal y de Municipios</b>	0	0	0	0	0	0
Impuestos	0	0	0	0	0	0
Cuotas y Aportaciones de Seguridad Social						
Contribuciones de Mejoras	0	0	0	0	0	0
Derechos	0	0	0	0	0	0
Productos	0	0	0	0	0	0
Aprovechamientos	0	65,814,893	65,814,893	17,453,492	17,453,492	17,453,492
Participaciones, Aportaciones, Convenios, Incentivos Derivados de la Colaboración Fiscal y Fondos Distintos de Aportaciones	5,495,559,492	431,105,004	5,926,664,496	1,064,983,068	1,064,983,068	(4,430,576,424)
Transferencias, Asignaciones, Subsidios, Subvenciones, Pensiones y Jubilaciones	1,865,161,655	133,040,559	1,998,202,214	294,490,792	294,490,792	(1,570,670,863)

**Servicios de Salud de Nuevo León (SSNL)**

**Informe de Avance de Gestión Financiera  
Primer Trimestre 2024**

Ingresos de los Entes Públicos de los Poderes Legislativo y Judicial, de los Órganos Autónomos y del Sector Paraestatal o Premunicipal, así como de las Empresas Productivas del Estado	0	0	0	0	0	0
Cuotas y Aportaciones de Seguridad Social	0	0	0	0	0	0
Productos						
Ingresos por Ventas de Bienes, Prestación de Servicios y Otros Ingresos	0	35,144,936	35,144,936	3,480,331	3,426,776	3,426,776
Transferencias, Asignaciones, Subsidios, Subvenciones, pensiones y Jubilaciones	0	0	0	0	0	0
Ingresos Derivados de Financiamientos	0	0	0	0	0	0
Ingresos Derivados de Financiamientos	0	0	0	0	0	0
<b>Total</b>	<b>7,360,721,147</b>	<b>665,105,391</b>	<b>8,025,826,538</b>	<b>1,380,407,683</b>	<b>1,380,354,128</b>	<b>(5,980,367,019)</b>

**“Bajo protesta de decir la verdad declaramos que los Estados Financieros y sus notas, son razonablemente correctos y son responsabilidad del emisor”**



**Dra. Alma Rosa Marroquín Escamilla**  
Directora General



**Lic. Vicente Arturo López Limón**  
Director Administrativo

*Handwritten initials*

*Handwritten mark*



**Informe de Avance de Gestión Financiera  
Primer Trimestre 2024**

<b>SERVICIOS DE SALUD DE NUEVO LEÓN ESTADO ANALÍTICO DEL EJERCICIO DEL PRESUPUESTO DE EGRESOS CLASIFICACIÓN ADMINISTRATIVA DEL 1 DE ENERO AL 31 DE MARZO DE 2024 (CIFRAS EN PESOS)</b>						
<b>Concepto</b>	<b>Egresos</b>					<b>Subejercicio</b>
	<b>Aprobado</b>	<b>Ampliaciones (Reducciones)</b>	<b>Modificado</b>	<b>Devengado</b>	<b>Pagado</b>	
	<b>1</b>	<b>2</b>	<b>(3 = 2 + 1)</b>	<b>4</b>	<b>5</b>	
0001 OFICINA CENTRAL	1,968,337,433	(1,210,806,320)	757,531,113	89,624,779	88,173,352	667,906,333
0002 SUBDIRECCIÓN DE RECURSOS MATERIALES	53,288	8,924,691	8,977,980	1,437,121	1,360,436	7,540,859
0003 LABORATORIO ESTATAL	5,458,278	53,818,552	59,276,830	11,348,642	10,543,846	47,928,187
0004 CENTRO ESTATAL DE TRANSFUSIÓN SANGUÍNEA	10,046,569	26,905,496	36,952,065	5,412,527	5,303,081	31,539,539
0005 SUBSECRETARIA DE REGULACIÓN Y FOMENTO SANITARIO	1,445,441	15,458,436	16,903,877	2,008,525	1,773,899	14,895,352
0006 SUBDIRECCIÓN DE OBRAS, CONSERVACIÓN MANTENIMIENTO	0	3,816,371	3,816,371	700,954	697,719	3,115,418
0007 SUBDIRECCIÓN DE RECURSOS HUMANOS	0	314,122,741	314,122,741	28,604	26,132	314,094,137
0008 DEPARTAMENTO DE SERVICIOS GENERALES	0	4,413,395	4,413,395	324,679	103,967	4,088,716
0009 DIRECCIÓN JURÍDICA	0	1,376,565	1,376,565	850,916	591,842	525,650
0011 DIRECCIÓN GENERAL	0	3,613,040	3,613,040	777,684	775,302	2,835,356
0012 SUBDIRECCIÓN DE RECURSOS FINANCIEROS	0	2,752,604	2,752,604	527,573	511,524	2,225,031
0013 DIRECCIÓN DE PLANEACIÓN	0	3,866,224	3,866,224	264,652	261,868	3,601,571
0014 SUBSECRETARIA DE PREVENCIÓN Y CONTROL DE ENFERMEDADES	0	1,158,355	1,158,355	157,713	68,695	1,000,642
0015 DIRECCIÓN DE ENSEÑANZA E INVESTIGACIÓN EN SALUD Y CALIDAD	0	1,528,599	1,528,599	146,061	130,461	1,382,538
0018 COESIDA	0	62,860,596	62,860,596	12,282,273	12,215,147	50,578,323
0020 DIRECCIÓN ADMINISTRATIVA	0	4,108,801	4,108,801	753,149	751,386	3,355,652
0022 CENTRO DE TRASPLANTES DEL ESTADO DE NUEVO LEÓN	1,351,649	1,170,778	2,522,427	469,475	463,689	2,052,951
0028 DIRECCIÓN DE HOSPITALES	1,249,149,221	(223,118,314)	1,026,030,907	10,391,446	6,951,862	1,015,639,461
0030 DIRECCIÓN DE JURISDICCIONES SANITARIAS	8,018,329	66,740	8,085,070	7,454,162	7,415,581	630,908
0038 DIRECCIÓN DE SALUD PÚBLICA	65,291,642	76,403,895	141,695,537	23,155,313	22,056,055	118,540,223
0039 DIRECCIÓN DE PROMOCIÓN DE SALUD	68,957,869	(26,984,347)	41,973,522	1,441,506	1,397,277	40,532,016
0040 DEPARTAMENTO DE SALUD MENTAL	0	765,745	765,745	158,928	158,928	606,817
0041 COMUNICACIÓN SOCIAL	0	451,031	451,031	15,329	15,329	435,702
0043 DIRECCIÓN ESTATAL DE ENFERMERÍA	0	858,965	858,965	82,819	60,212	776,146
0052 PROSPERA	0	411	411	411	411	0

**Servicios de Salud de Nuevo León (SSNL)**



**Informe de Avance de Gestión Financiera  
Primer Trimestre 2024**

0053 DIRECCIÓN DE GESTORÍA Y ATENCIÓN CIUDADANA	0	5,993,052	5,993,052	958,256	948,000	5,034,796
0054 COORDINACIÓN INSTITUCIONAL DE SEGURIDAD	0	636,197	636,197	73,051	73,051	563,147
0056 CRDI "CENTRO REGIONAL DE DESARROLLO INFANTIL Y ESTIMULACIÓN TEMPRANA	43,427	7,627,376	7,670,804	1,615,746	1,583,184	6,055,058
0080 DIRECCIÓN DE CALIDAD	0	289,644	289,644	2,224	1,294	287,421
1100 JURISDICCIÓN SANITARIA # 1	24,383,457	283,957,919	308,341,376	73,357,031	69,883,204	234,984,345
1200 JURISDICCIÓN SANITARIA # 2	25,096,376	248,349,703	273,446,080	67,096,770	62,376,351	206,349,310
1285 UNEME ESCOBEDO	0	10,280,241	10,280,241	3,103,294	2,371,611	7,176,947
1300 JURISDICCIÓN SANITARIA # 3	26,003,258	219,731,444	245,734,701	54,373,991	50,977,894	191,360,711
1340 CENTRO DE ESPECIALIDADES DENTALES	9,144,830	24,121,518	33,266,348	7,120,306	6,485,435	26,146,042
1400 JURISDICCIÓN SANITARIA # 4	21,363,197	253,942,927	275,306,125	63,034,656	57,733,765	212,271,469
1482 UNEME DEDICAM	3,220,963	207,290,966	210,511,929	13,250,881	5,870,434	197,261,049
1500 JURISDICCIÓN SANITARIA # 5	14,391,176	83,050,264	97,441,439	22,967,730	22,329,680	74,473,709
1600 JURISDICCIÓN SANITARIA # 6	17,748,410	153,313,961	171,062,371	35,259,856	33,819,121	135,802,515
1679 UNEME PESQUERÍA	0	14,416,531	14,416,531	3,943,916	3,372,347	10,472,615
1700 JURISDICCIÓN SANITARIA # 7	19,734,831	150,459,253	170,194,084	38,817,364	35,716,595	131,376,721
1800 JURISDICCIÓN SANITARIA # 8	5,668,484	112,337,587	118,006,071	29,747,767	28,550,507	88,258,303
1844 SHOCK TRAUMA GALEANA	0	10,758,239	10,758,239	3,413,466	2,804,535	7,344,773
1996 UNIDAD DE URGENCIAS MÉDICAS SANTIAGO	0	2,055,328	2,055,328	78,684	4,328	1,976,644
1998 CENTRO REGULADOR DE URGENCIAS MÉDICAS	0	88,871,438	88,871,438	14,242,218	12,738,333	74,629,219
2120 HOSPITAL GENERAL DE TIERRA Y LIBERTAD	311,478	92,404,905	92,716,383	16,911,575	11,421,283	75,804,808
2220 HOSPITAL REGIONAL MATERNO INFANTIL	188,976,530	823,135,856	1,012,112,387	203,772,958	158,384,263	808,339,428
2225 HOSPITAL METROPOLITANO	3,439,677,695	(2,158,268,599)	1,281,409,096	250,147,513	157,611,692	1,031,261,583
2303 UNEME PEDIÁTRICA	12,261,932	29,117,421	41,379,353	7,382,380	6,695,693	33,996,974
2350 HOSPITAL PSIQUIÁTRICO	54,553,606	116,940,423	171,494,029	31,452,334	26,120,055	140,041,695
2432 HOSPITAL GENERAL DE JUÁREZ	0	29,108,940	29,108,940	6,693,655	5,454,141	22,415,285
2520 HOSPITAL GENERAL VIRGINIA AYALA DE GARZA	64,275	2,233,359	2,297,634	1,852,018	1,830,630	445,616
2521 HOSPITAL GENERAL DE SABINAS HIDALGO (NUEVO)	16,834,824	138,884,585	155,719,409	30,766,024	24,453,309	124,953,385
2650 HOSPITAL GENERAL DE CERRALVO	3,655,103	84,999,530	88,654,633	18,317,338	15,143,382	70,337,295
2730 HOSPITAL GENERAL DE MONTEMORELOS	20,114,924	219,321,617	239,436,541	42,983,555	34,980,376	196,452,986
2740 HOSPITAL GENERAL DE LINARES	19,475,045	92,128,495	111,603,540	23,251,554	19,695,890	88,351,986
2835 HOSPITAL GENERAL DE GALEANA	49,196,985	41,395,921	90,592,905	16,757,930	14,792,914	73,834,976
2840 HOSPITAL GENERAL DE DOCTOR ARROYO	7,866,859	89,403,063	97,269,922	19,582,513	17,404,426	77,687,409

**Servicios de Salud de Nuevo León (SSNL)**

**Informe de Avance de Gestión Financiera  
Primer Trimestre 2024**

3100 CENTRO DE REHABILITACIÓN FÍSICA Y ORTOPEDIA SOLIDARIDAD	2,823,765	31,540,251	34,364,016	7,013,318	6,232,624	27,350,698
3501 CENTRO DE ATENCIÓN INTEGRAL DE ADICCIONES SABINAS HIDALGO	0	11,424,908	11,424,908	2,453,806	2,453,806	8,971,102
3708 CENTRO DE ATENCIÓN INTEGRAL EN SALUD MENTAL Y ADICCIONES ZONA SUR (ATENCIÓN MÉDICA EXTERNA)	0	16,318,076	16,318,076	1,944,827	888,233	14,373,248
<b>TOTAL DE GASTO</b>	<b>7,360,721,147</b>	<b>665,105,391</b>	<b>8,025,826,538</b>	<b>1,283,555,746</b>	<b>1,063,010,382</b>	<b>6,742,270,793</b>

**“Bajo protesta de decir la verdad declaramos que los Estados Financieros y sus notas, son razonablemente correctos y son responsabilidad del emisor”**



**Dra. Alma Rosa Marroquín Escamilla**  
Directora General



**Lic. Vicente Arturo López Limón**  
Director Administrativo






**Informe de Avance de Gestión Financiera  
Primer Trimestre 2024**

<b>SERVICIOS DE SALUD DE NUEVO LEÓN ESTADO ANALÍTICO DEL EJERCICIO DEL PRESUPUESTO DE EGRESOS CLASIFICACIÓN POR OBJETO DEL GASTO (CAPÍTULO Y CONCEPTO) DEL 1 DE ENERO AL 31 DE MARZO DE 2024 (CIFRAS EN PESOS)</b>						
Concepto	Egresos					Subejercicio (6 = 3 - 4)
	Aprobado	Ampliaciones (Reducciones)	MODIFICADO	Devengado	Pagado	
	1	2	(3 = 1 + 2)	4	5	
<b>Servicios Personales</b>	<b>3,956,832,338</b>	<b>128,959,872</b>	<b>4,085,792,210</b>	<b>885,173,750</b>	<b>869,199,902</b>	<b>3,200,618,460</b>
Remuneraciones al personal de Carácter Permanente	3,029,460,083	(1,645,532,351)	1,383,927,732	240,020,776	240,020,776	1,143,906,956
Remuneraciones al personal de Carácter Transitorio	167,722,887	432,496,956	600,219,843	152,021,614	152,021,614	448,198,229
Remuneraciones Adicionales y Especiales	174,463,451	541,495,590	715,959,040	174,217,698	174,217,698	541,741,342
Seguridad Social	97,917,087	196,620,849	294,537,936	70,430,566	54,456,718	224,107,371
Otras prestaciones Sociales y Económicas	487,268,829	564,681,404	1,051,950,233	245,834,402	245,834,402	806,115,831
Previsiones	0	0	0	0	0	0
Pago de Estímulos al Servidor Público	0	39,197,425	39,197,425	2,648,694	2,648,694	36,548,731
<b>Materiales y Suministros</b>	<b>1,190,797,775</b>	<b>396,222,294</b>	<b>1,587,020,069</b>	<b>245,757,379</b>	<b>105,703,996</b>	<b>1,341,262,690</b>
Materiales de Administración, Emisión de Documentos y Artículos Oficiales	222,849,051	(77,979,492)	144,869,559	3,507,865	2,848,685	141,361,694
Alimentos y Utensilios	0	90,516,508	90,516,508	27,331,522	27,314,436	63,184,985
Materias Primas y materiales de Producción y Comercialización	0	52,548,915	52,548,915	50,582	49,587	52,498,333
Materiales y Artículos de Construcción y de Reparación	0	3,521,908	3,521,908	1,422,435	1,289,988	2,099,472
Productos Químicos, Farmacéuticos y de Laboratorio	967,763,724	287,110,180	1,254,873,904	210,651,055	72,506,750	1,044,222,849
Combustibles, Lubricantes y Aditivos	80,000	39,832,197	39,912,197	2,225,022	1,136,753	37,687,175
Vestuario, Blancos, Prendas de Producción y Artículos Deportivos	105,000	115,062	220,062	43,317	43,317	176,744
Materiales y Suministros para Seguridad	0	0	0	0	0	0
Herramientas, Refacciones y Accesorios Menores	0	557,017	557,017	525,578	514,478	31,438
<b>Servicios Generales</b>	<b>1,763,493,379</b>	<b>205,905,613</b>	<b>1,969,398,992</b>	<b>134,784,245</b>	<b>74,367,921</b>	<b>1,834,614,747</b>
Servicios Básicos	0	64,733,216	64,733,216	18,570,244	17,794,107	46,162,973
Servicios de Arrendamiento	0	83,053,915	83,053,915	13,135,814	10,556,510	69,918,101
Servicios Profesionales, Científicos, Técnicos y Otros Servicios	1,192,637,798	2,493,267	1,195,131,065	43,701,567	28,957,224	1,151,429,498
Servicios Financieros, Bancarios y Comerciales	0	121,900,170	121,900,170	14,115,868	3,418,979	107,784,302
Servicios de Instalación, Reparación, Mantenimiento y Conservación	566,927,581	(69,291,583)	497,635,997	44,015,339	12,434,994	453,620,659
Servicios de Comunicación Social y Publicidad	232,000	0	232,000	0	0	232,000
Servicio de Traslado y Viáticos	3,066,000	508,655	3,574,655	884,903	851,983	2,689,752
Servicios Oficiales	630,000	501,690	1,131,690	142,239	142,239	989,451
Otros Servicios Generales	0	2,006,284	2,006,284	218,272	211,885	1,788,012

**Servicios de Salud de Nuevo León (SSNL)**

**Informe de Avance de Gestión Financiera  
Primer Trimestre 2024**


<b>Transferencias, Asignaciones, Subsidios y Otras Ayudas</b>	<b>139,599,303</b>	<b>15,549,237</b>	<b>155,148,540</b>	<b>2,303,130</b>	<b>2,303,130</b>	<b>152,845,410</b>
Transferencias Internas y Asignaciones al Sector Público	0	0	0	0	0	0
Transferencias al Resto del Sector Público	0	0	0	0	0	0
Subsidios y Subvenciones	139,599,303	15,549,237	155,148,540	2,303,130	2,303,130	152,845,410
Ayudas Sociales	0	0	0	0	0	0
Pensiones y Jubilaciones	0	0	0	0	0	0
Transferencias a Fideicomisos, Mandatos y Otros Análogos	0	0	0	0	0	0
Transferencias a la Seguridad Social	0	0	0	0	0	0
Donativos	0	0	0	0	0	0
Transferencias al Exterior	0	0	0	0	0	0
<b>Bienes Muebles, Inmuebles e Intangibles</b>	<b>192,965,393</b>	<b>(35,993,754)</b>	<b>156,971,638</b>	<b>2,923,467</b>	<b>1,561,325</b>	<b>154,048,172</b>
Mobiliario y Equipo de Administración	249,663	16,370,905	16,620,568	1,630,418	1,304,393	14,990,149
Mobiliario y Equipo Educativo y Recreativo	531,024	737,409	1,268,433	9,253	0	1,259,180
Equipo e Instrumental Médico y de Laboratorio	191,149,706	(59,800,526)	131,349,179	1,153,654	213,354	130,195,526
Vehículos y Equipo de Transporte	1,035,000	0	1,035,000	0	0	1,035,000
Equipo de Defensa y Seguridad	0	0	0	0	0	0
Maquinaria, Otros Equipos y Herramientas	0	5,537,852	5,537,852	93,022	43,578	5,444,830
Activos Biológicos	0	0	0	0	0	0
Bienes Inmuebles	0	0	0	0	0	0
Activos Intangibles	0	1,160,607	1,160,607	37,120	0	1,123,487
<b>Inversión Pública</b>	<b>117,032,960</b>	<b>(45,537,872)</b>	<b>71,495,089</b>	<b>12,613,775</b>	<b>9,874,108</b>	<b>58,881,314</b>
Obra Pública en Bienes de Dominio Público	0	0	0	0	0	0
Obra Pública en Bienes Propios	87,032,960	(45,537,872)	41,495,089	12,482,695	9,874,108	29,012,394
Proyectos Productivos y Acciones de Fomento	30,000,000	0	30,000,000	131,080	0	29,868,920
<b>Inversiones Financieras y Otras Provisiones</b>	<b>0</b>	<b>0</b>	<b>0</b>	<b>0</b>	<b>0</b>	<b>0</b>
Inversiones para el Fomento de Actividades Productivas	0	0	0	0	0	0
Acciones y Participaciones de Capital	0	0	0	0	0	0
Compra de Títulos y Valores	0	0	0	0	0	0
Concesión de Préstamos	0	0	0	0	0	0
Inversiones en Fideicomiso, Mandatos y Otros Análogos.	0	0	0	0	0	0
Otras Inversiones Financieras	0	0	0	0	0	0
Provisiones para Contingencias y Otras Erogaciones Especiales	0	0	0	0	0	0
<b>Participaciones y Aportaciones</b>	<b>0</b>	<b>0</b>	<b>0</b>	<b>0</b>	<b>0</b>	<b>0</b>
Participaciones	0	0	0	0	0	0
Aportaciones	0	0	0	0	0	0
Convenios	0	0	0	0	0	0
<b>Deuda Pública</b>	<b>0</b>	<b>0</b>	<b>0</b>	<b>0</b>	<b>0</b>	<b>0</b>
Amortización de la Deuda Pública	0	0	0	0	0	0
Intereses de la Deuda Pública	0	0	0	0	0	0
Comisión de la Deuda Pública	0	0	0	0	0	0



**Informe de Avance de Gestión Financiera  
Primer Trimestre 2024**

Gastos de la Deuda Pública	0	0	0	0	0	0
Costo por Coberturas	0	0	0	0	0	0
Apoyos Financieros	0	0	0	0	0	0
Adeudos de Ejercicios Fiscales Anteriores (ADEFAS)	0	0	0	0	0	0
<b>Total de Gasto</b>	<b>7,360,721,147</b>	<b>665,105,391</b>	<b>8,025,826,538</b>	<b>1,283,555,746</b>	<b>1,063,010,382</b>	<b>6,742,270,793</b>

“Bajo protesta de decir la verdad declaramos que los Estados Financieros y sus notas, son razonablemente correctos y son responsabilidad del emisor”



**Dra. Alma Rosa Marroquín Escamilla**  
Directora General




**Lic. Vicente Arturo López Limón**  
Director Administrativo



**Informe de Avance de Gestión Financiera  
Primer Trimestre 2024**

SERVICIOS DE SALUD DE NUEVO LEÓN ESTADO ANALÍTICO DEL EJERCICIO DEL PRESUPUESTO DE EGRESOS CLASIFICACION ECÓNOMICA (POR TIPO DE GASTO) DEL 1 DE ENERO AL 31 DE MARZO DE 2024 (CIFRAS EN PESOS)						
Concepto	Egresos					Subejercicio (6 = 3 - 4)
	Aprobado	Ampliaciones (Reducciones)	Egresos Modificado	Devengado	Pagado	
	1	2	(3 = 1 + 2)	4	5	
Gasto Corriente	7,050,722,794	746,637,017	7,797,359,811	1,268,018,504	1,051,574,949	6,529,341,307
Gasto de Capital	309,998,353	(81,531,626)	228,466,727	15,537,242	11,435,433	212,929,485
Amortización de la Deuda y Disminución de Pasivos	0	0	0	0	0	0
Pensiones y Jubilaciones	0	0	0	0	0	0
Participaciones	0	0	0	0	0	0
<b>Total del Gasto</b>	<b>7,360,721,147</b>	<b>665,105,391</b>	<b>8,025,826,538</b>	<b>1,283,555,746</b>	<b>1,063,010,382</b>	<b>6,742,270,793</b>

“Bajo protesta de decir la verdad declaramos que los Estados Financieros y sus notas, son razonablemente correctos y son responsabilidad del emisor”

  
\_\_\_\_\_  
Dra. Alma Rosa Marroquín Escamilla  
Directora General

  
\_\_\_\_\_  
Lic. Vicente Arturo López Limón  
Director Administrativo

**Informe de Avance de Gestión Financiera  
Primer Trimestre 2024**

<b>SERVICIOS DE SALUD DE NUEVO LEÓN ESTADO ANALÍTICO DEL EJERCICIO DEL PRESUPUESTO DE EGRESOS CLASIFICACIÓN FUNCIONAL (FINALIDAD Y FUNCIÓN) DEL 1 DE ENERO AL 31 DE MARZO DE 2024 (CIFRAS EN PESOS)</b>						
<b>Concepto</b>	<b>Egresos</b>					<b>Subejercicio (6 = 3 - 4)</b>
	<b>Aprobado</b>	<b>Ampliaciones (Reducciones)</b>	<b>Modificado</b>	<b>Devengado</b>	<b>Pagado</b>	
	<b>1</b>	<b>2</b>	<b>(3 = 1 + 2)</b>	<b>4</b>	<b>5</b>	
<b>Gobierno</b>	0	0	0	0	0	0
Legislación	0	0	0	0	0	0
Justicia	0	0	0	0	0	0
Coordinación Política de Gobierno	0	0	0	0	0	0
Relaciones Exteriores	0	0	0	0	0	0
Asuntos Financieros y Hacendarios	0	0	0	0	0	0
Seguridad Nacional	0	0	0	0	0	0
Asuntos de Orden Público y Seguridad Interior	0	0	0	0	0	0
Otros Servicios Generales	0	0	0	0	0	0
<b>Desarrollo Social</b>	<b>7,360,721,147</b>	<b>665,105,391</b>	<b>8,025,826,538</b>	<b>1,283,555,746</b>	<b>1,063,010,382</b>	<b>6,742,270,793</b>
Protección Ambiental	0	0	0	0	0	0
Vivienda y Servicios de la Comunidad	0	0	0	0	0	0
Salud	7,360,721,147	665,105,391	8,025,826,538	1,283,555,746	1,063,010,382	6,742,270,793
Recreación Cultura y otras Manifestaciones Sociales	0	0	0	0	0	0
Educación	0	0	0	0	0	0
Protección Social	0	0	0	0	0	0
Otros Asuntos Sociales	0	0	0	0	0	0
<b>Desarrollo Económico</b>	<b>0</b>	<b>0</b>	<b>0</b>	<b>0</b>	<b>0</b>	<b>0</b>
Asuntos Económicos, Comerciales y Laborales en General	0	0	0	0	0	0
Agropecuaria, Silvicultura, Pesca y Caza	0	0	0	0	0	0
Combustibles y Energía	0	0	0	0	0	0
Minería, Manufacturas y Construcción	0	0	0	0	0	0
Transporte	0	0	0	0	0	0
Comunicaciones	0	0	0	0	0	0
Turismo	0	0	0	0	0	0
Ciencia, Tecnología e Innovación	0	0	0	0	0	0
Otras Industrias y otros Asuntos Económicos	0	0	0	0	0	0
<b>Otras no Clasificadas en Funciones Anteriores</b>	<b>0</b>	<b>0</b>	<b>0</b>	<b>0</b>	<b>0</b>	<b>0</b>
Transacciones de la Deuda Pública/Costo Financiero de la Deuda	0	0	0	0	0	0
Transferencias y Aportaciones entre Diferentes Niveles y Ordenes de Gobierno	0	0	0	0	0	0
Saneamiento del Sistema Financiero	0	0	0	0	0	0
Adeudos de Ejercicios	0	0	0	0	0	0

**Servicios de Salud de Nuevo León (SSNL)**

**Informe de Avance de Gestión Financiera  
Primer Trimestre 2024**

---

Fiscales Anteriores						
<b>Total del Gasto</b>	<b>7,360,721,147</b>	<b>665,105,391</b>	<b>8,025,826,538</b>	<b>1,283,555,746</b>	<b>1,063,010,382</b>	<b>6,742,270,793</b>

**“Bajo protesta de decir la verdad declaramos que los Estados Financieros y sus notas, son razonablemente correctos y son responsabilidad del emisor”**



**Dra. Alma Rosa Marroquín Escamilla**  
Directora General



**Lic. Vicente Arturo López Limón**  
Director Administrativo





**Informe de Avance de Gestión Financiera  
Primer Trimestre 2024**

SERVICIOS DE SALUD DE NUEVO LEÓN ENDEUDAMIENTO NETO DEL 1 DE ENERO AL 31 DE MARZO DE 2024 (CIFRAS EN PESOS)			
Identificación del Crédito o Instrumento	Contratación / Colocación	Amortización	Endeudamiento neto
	A	B	C=A-B
<b>Créditos Bancarios</b>			
NO APLICA			
<b>Total de Créditos Bancarios</b>	-	-	-
<b>Otros Instrumentos de Deuda</b>			
NO APLICA			
<b>Total de otros Instrumentos de Deuda</b>	-	-	-
<b>TOTAL</b>	-	-	-

“Bajo protesta de decir la verdad declaramos que los Estados Financieros y sus notas, son razonablemente correctos y son responsabilidad del emisor”


  
 Dra. Alma Rosa Marroquín Escamilla  
 Directora General

  
 Lic. Vicente Arturo López Limón  
 Director Administrativo

**Informe de Avance de Gestión Financiera  
Primer Trimestre 2024**

SERVICIOS DE SALUD DE NUEVO LEÓN INTERESES DE LA DEUDA DEL 1 DE ENERO AL 31 DE MARZO DE 2024 (CIFRAS EN PESOS)		
Identificación del Crédito o Instrumento	Devengados	Pagados
<b>Créditos Bancarios</b>		
<b>NO APLICA</b>		
<b>Total de Intereses de Créditos Bancarios</b>	-	-
<b>Otros Instrumentos de Deuda</b>		
<b>NO APLICA</b>		
<b>Total de Intereses de Otros Instrumentos de Deuda</b>	-	-
<b>TOTAL</b>	-	-

“Bajo protesta de decir la verdad declaramos que los Estados Financieros y sus notas, son razonablemente correctos y son responsabilidad del emisor”



\_\_\_\_\_  
Dra. Alma Rosa Marroquín Escamilla  
Directora General



\_\_\_\_\_  
Lic. Vicente Arturo López Limón  
Director Administrativo




**Informe de Avance de Gestión Financiera  
Primer Trimestre 2024**

SERVICIOS DE SALUD DE NUEVO LEÓN INDICADORES DE POSTURA FISCAL DEL 1 DE ENERO AL 31 DE MARZO DE 2024 (CIFRAS EN PESOS)			
Concepto	Estimado/Aprobado	Devengado	Recaudado/Pagado
<b>I. Ingresos Presupuestarios</b>	<b>8,025,826,538</b>	<b>1,380,407,683</b>	<b>1,380,354,128</b>
1. Ingresos del Gobierno de la Entidad Federativa	0	0	0
2. Ingresos del Sector Paraestatal	8,025,826,538	1,380,407,683	1,380,354,128
<b>II. Egresos Presupuestarios</b>	<b>8,025,826,538</b>	<b>1,283,555,746</b>	<b>1,063,010,382</b>
3. Egresos del Gobierno de la Entidad Federativa	0	0	0
4. Egresos del Sector Paraestatal	8,025,826,538	1,283,555,746	1,063,010,382
<b>III. Balance presupuestario (Superávit o Déficit)</b>	<b>0</b>	<b>96,851,937</b>	<b>317,343,745</b>
Concepto	Estimado/Aprobado	Devengado	Recaudado/Pagado
III. Balance presupuestario (Superávit o Déficit)	0	96,851,937	317,343,745
IV. Intereses, Comisiones y Gastos de Deuda	0	0	0
V. Balance Primario (Superávit o Déficit)	0	96,851,937	317,343,745
Concepto	Estimado/Aprobado	Devengado	Recaudado/Pagado
A. Financiamiento	0	0	0
B. Amortización de la Deuda	0	0	0
C. Financiamiento Neto	0	0	0

“Bajo protesta de decir la verdad declaramos que los Estados Financieros y sus notas, son razonablemente correctos y son responsabilidad del emisor”

  
\_\_\_\_\_  
Dra. Alma Rosa Marroquín Escamilla  
Directora General

  
\_\_\_\_\_  
Lic. Vicente Arturo López Limón  
Director Administrativo *du*

INFORMACION PROGRAMATICA



**Informe de Avance de Gestión Financiera  
Primer Trimestre 2024**

<b>SERVICIOS DE SALUD DE NUEVO LEÓN GASTO POR CATEGORÍA PROGRAMÁTICA DEL 1 DE ENERO AL 31 DE MARZO DE 2024 (CIFRAS EN PESOS)</b>						
Concepto	Egresos					Subejercicio (6 = 3 - 4)
	Aprobado	Ampliaciones/ (Reducciones)	Egresos Modificado	Devengado	Pagado	
	1	2	(3 = 1 + 2)	4	5	
<b>Programas</b>	0	0	0	0	0	0
<b>Subsidios: Sector Social y Privado o Entidades Federativas y Municipios</b>	0	0	0	0	0	0
<b>Sujetos o Reglas de Operación</b>	0	0	0	0	0	0
<b>Otros Subsidios</b>	0	0	0	0	0	0
<b>Desempeño de las Funciones</b>	<b>7,360,721,147</b>	<b>665,105,391</b>	<b>8,025,826,538</b>	<b>1,283,555,746</b>	<b>1,063,010,382</b>	<b>6,742,270,793</b>
<b>Prestación de Servicios Públicos</b>	3,975,874,641	1,690,159,235	5,666,033,876	900,483,896	726,675,643	4,765,549,979
<b>Provisión de Bienes Públicos</b>	0	0	0	0	0	0
<b>Planeación, seguimiento y evaluación políticas públicas</b>	3,124,454,710	(2,377,260,383)	747,194,328	154,012,657	143,290,953	593,181,671
<b>Promoción y fomento</b>	230,234,878	1,322,091,792	1,552,326,670	212,060,921	178,029,481	1,340,265,749
<b>Regulación y supervisión</b>	30,156,917	30,114,747	60,271,664	16,998,271	15,014,306	43,273,393
<b>Funciones de las Fuerzas Armadas (Únicamente Gobierno Federal)</b>	0	0	0	0	0	0
<b>Específicos</b>	0	0	0	0	0	0
<b>Proyectos de Inversión</b>	0	0	0	0	0	0
<b>Administrativos y de Apoyo</b>	0	0	0	0	0	0
<b>Apoyo al proceso presupuestario y para mejorar la eficiencia Institucional</b>	0	0	0	0	0	0
<b>Apoyo a la función pública y al mejoramiento de la gestión</b>	0	0	0	0	0	0
<b>Operaciones ajenas</b>	0	0	0	0	0	0
<b>Compromisos</b>	0	0	0	0	0	0

**Servicios de Salud de Nuevo León (SSNL)**

**Informe de Avance de Gestión Financiera  
Primer Trimestre 2024**

Obligaciones de cumplimiento de resolución Jurisdiccional	0	0	0	0	0	0
Desastres Naturales	0	0	0	0	0	0
Obligaciones	0	0	0	0	0	0
Pensiones y jubilaciones	0	0	0	0	0	0
Aportaciones a la seguridad social	0	0	0	0	0	0
Aportaciones a fondos de estabilización	0	0	0	0	0	0
Aportaciones a fondos de inversión y restructura de pensiones	0	0	0	0	0	0
Programas de Gasto Federalizado (Gobierno Federal)	0	0	0	0	0	0
Gasto Federalizado	0	0	0	0	0	0
Participaciones a entidades federativas y municipios	0	0	0	0	0	0
Costo financiero, deuda o apoyo de deudores y ahorradores de la banca	0	0	0	0	0	0
Adeudos de ejercicios fiscales anteriores	0	0	0	0	0	0
<b>Total del Gasto</b>	<b>7,360,721,147</b>	<b>665,105,391</b>	<b>8,025,826,538</b>	<b>1,283,555,746</b>	<b>1,063,010,382</b>	<b>6,742,270,793</b>

“Bajo protesta de decir la verdad declaramos que los Estados Financieros y sus notas, son razonablemente correctos y son responsabilidad del emisor”

  
 Dra. Alma Rosa Marroquín Escamilla  
 Directora General

  
 Lic. Vicente Arturo López Limón  
 Director Administrativo

\$

**ANEXOS**

**Informe de Avance de Gestión Financiera  
Primer Trimestre 2024**

---

Se adjunta CD con la información de la relación de los Bienes Muebles e Inmuebles que componen el Patrimonio del Primer Trimestre 2024.



RELACIÓN DE ESQUEMAS BURSATILES Y DE COBERTURA  
FINANCIERA

**Informe de Avance de Gestión Financiera  
Primer Trimestre 2024**

---

<b>SERVICIOS DE SALUD DE NUEVO LEÓN RELACIÓN DE CUENTAS BANCARIAS PRODUCTIVAS ESPECÍFICAS DEL 01 DE ENERO AL 31 DE MARZO DE 2024</b>		
<b>Fondo, Programa o Convenio</b>	<b>Datos de la Cuenta Bancaria</b>	
	<b>Institución Bancaria</b>	<b>Número de Cuenta</b>
Fondo de Aportaciones para los Servicios de Salud (FASSA)	Banorte	1254054423
U013 Atención a la Salud, Medicamentos y demás Insumos Asociados para personas sin Seguridad Social	Banorte	1256964218
Prevención y Tratamiento de Adicciones	BBVA	0122430681
SaNAS (Líquido)	BBVA	0122805790

“Bajo protesta de decir la verdad declaramos que los Estados Financieros y sus notas, son razonablemente correctos y son responsabilidad del emisor”



\_\_\_\_\_  
Dra. Alma Rosa Marroquín Escamilla  
Directora General



\_\_\_\_\_  
Lic. Vicente Arturo López Limón  
Director Administrativo



LEY DE DISCIPLINA FINANCIERA

**Informe de Avance de Gestión Financiera**  
**Primer Trimestre 2024**

<b>SERVICIOS DE SALUD DE NUEVO LEÓN</b>					
<b>ESTADO DE SITUACIÓN FINANCIERA DETALLADO - LDF</b>					
<b>AL 31 DICIEMBRE 2023 Y AL 31 DE MARZO 2024</b>					
(Pesos)					
Concepto	2024	31 de diciembre de 2023	Concepto	2024	31 de diciembre de 2023
<b>ACTIVO</b>					
<b>Activo Circulante</b>					
a. Efectivo y Equivalentes (a=a1+a2+a3+a4+a5+a6+a7)	573,553,348	720,158,072	<b>PASIVO</b>		
a1) Efectivo	454,500	0	<b>Pasivo Circulante</b>		
a2) Bancos/Tesorería	529,648,568	664,160,034	a. Cuentas por Pagar a Corto Plazo (a=a1+a2+a3+a4+a5+a6+a7+a8+a9)	444,227,773	748,077,765
a3) Bancos/Dependencias y Otros	0	0	a1) Servicios Personales por Pagar a Corto Plazo	0	4,521,442
a4) Inversiones Temporales (Hasta 3 meses)	43,450,280	55,998,038	a2) Proveedores por Pagar a Corto Plazo	362,345,719	610,605,046
a5) Fondos con Afectación Específica	0	0	a3) Contratistas por Obras Públicas por Pagar a Corto Plazo	2,739,667	15,881,981
a6) Depósitos de Fondos de Terceros en Garantía y/o Administración	0	0	a4) Participaciones y Aportaciones por Pagar a Corto Plazo	0	0
a7) Otros Efectivos y Equivalentes	0	0	a5) Transferencias Otorgadas por Pagar a Corto Plazo	0	0
b. Derechos a Recibir Efectivo o Equivalentes (b=b1+b2+b3+b4+b5+b6+b7)	225,173,654	358,450,220	a6) Intereses, Comisiones y Otros Gastos de la Deuda Pública por Pagar a Corto Plazo	0	0
b1) Inversiones Financieras de Corto Plazo	0	0	a7) Retenciones y Contribuciones por Pagar a Corto Plazo	78,408,344	111,661,514
b2) Cuentas por Cobrar a Corto Plazo	225,152,759	357,779,903	a8) Devoluciones de la Ley de Ingresos por Pagar a Corto Plazo	0	0
b3) Deudores Diversos por Cobrar a Corto Plazo	20,895	670,317	a9) Otras Cuentas por Pagar a Corto plazo	734,043	5,407,782
b4) Ingresos por Recuperar a Corto Plazo	0	0	b. Documentos por Pagar a Corto Plazo (b=b1+b2+b3)	0	0
b5) Deudores por Anticipos de la Tesorería a Corto Plazo	0	0	b1) Documentos Comerciales por Pagar a Corto Plazo	0	0
b6) Préstamos Otorgados a Corto Plazo	0	0	b2) Documentos con Contratistas por Obras Públicas por Pagar a Corto Plazo	0	0
b7) Otros Derechos a Recibir Efectivo o Equivalentes a Corto Plazo	0	0	b3) Otros Documentos por Pagar a Corto Plazo	0	0
c. Derechos a Recibir Bienes o Servicios (c=c1+c2+c3+c4+c5)	0	0	c. Porción a Corto Plazo de la Deuda Pública a Largo Plazo (e=c1+c2)	0	0
c1) Anticipo a Proveedores por Adquisición de Bienes y Prestación de Servicios a Corto Plazo	0	0	c1) Porción a Corto Plazo de la Deuda Pública	0	0
c2) Anticipo a Proveedores por Adquisición de Bienes Inmuebles y Muebles a Corto Plazo	0	0	c2) Porción a Corto Plazo de Arrendamiento Financiero	0	0
c3) Anticipo a Proveedores por Adquisición de Bienes Intangibles a Corto Plazo	0	0	d. Títulos y Valores a Corto Plazo	0	0
	0	0	e. Pasivos Diferidos a Corto Plazo (e=e1+e2+e3)	0	0

**Servicios de Salud de Nuevo León (SSNL)**



**Informe de Avance de Gestión Financiera  
Primer Trimestre 2024**

c4) Anticipo a Contratistas por Obras Públicas a Corto Plazo	0	0	e1) Ingresos Cobrados por Adelantado a Corto Plazo	0	0
c5) Otros Derechos a Recibir Bienes o Servicios a Corto Plazo	0	0	e2) Intereses Cobrados por Adelantado a Corto Plazo	0	0
d.Inventarios (d=d1+d2+d3+d4+d5)	0	0	e3) Otros Pasivos Diferidos a Corto Plazo	0	0
d1) Inventario de Mercancías para Venta	0	0	f. Fondos y Bienes de Terceros en Garantía y/o Administración a Corto Plazo (f=f1+f2+f3+f4+f5+f6)	0	0
d2) Inventario de Mercancías Terminadas	0	0	f1) Fondos en Garantía a Corto Plazo	0	0
d3) Inventario de Mercancías en Proceso de Elaboración	0	0	f2) Fondos en Administración a Corto Plazo	0	0
d4) Inventario de Materias Primas, Materiales y Suministros para Producción	0	0	f3) Fondos Contingentes a Corto Plazo	0	0
d5) Bienes en Tránsito	0	0	f4) Fondos de Fideicomisos, Mandatos y Contratos Análogos a Corto Plazo	0	0
e. Almacenes	363,115,491	458,054,988	f5) Otros Fondos de Terceros en Garantía y/o Administración a Corto Plazo	0	0
f. Estimación por Pérdida o Deterioro de Activos Circulantes (f=f1+f2)	0	0	f6) Valores y Bienes de Garantía a Corto Plazo	0	0
f1) Estimaciones para Cuentas Incobrables por Derechos a Recibir Efectivo o Equivalentes	0	0	g. Provisiones a Corto Plazo (g=g1+g2+g3)	7,081,782	8,135,995
f2) Estimación por Deterioro de Inventarios	0	0	g1) Provisión para Demandas y Juicios a Corto Plazo	7,081,782	8,135,995
f3) Otros Activos Circulantes (g=g1+g2+g3+g4)	0	0	g2) Provisión para Contingencias a Corto Plazo	0	0
g1) Valores en Garantía	0	0	g3) Otras Provisiones a Corto Plazo	0	0
g2) Bienes en Garantía (excluye depósitos de fondos)	0	0	h. Otros Pasivos a Corto Plazo (h=h1+h2+h3)	0	0
g3) Bienes Derivados de Embargos, Decomisos, Aseguramientos y Dación en Pago	0	0	h1) Ingresos por Clasificar	0	0
g4) Adquisición con Fondos de Terceros	0	0	h2) Recaudación por Participar	0	0
			h3) Otros Pasivos Circulantes	0	0
<b>IA. Total de Activos Circulantes</b> (IA = a + b + c + d + e + f + g)	<b>1,161,842,493</b>	<b>1,536,663,280</b>	<b>IIA. Total de Pasivos Circulantes</b> (IIA = a + b + c + d + e + f + g + h)	<b>451,309,555</b>	<b>756,213,760</b>
<b>Activo No Circulante</b>			<b>Pasivo No Circulante</b>		
a. Inversiones Financieras a Largo Plazo	260,191,954	240,672,966	a. Cuentas por Pagar a Largo Plazo	0	0
b. Derechos a Recibir Efectivo o Equivalentes a Largo Plazo	0	0	b. Documentos por Pagar a Largo Plazo	0	0
c. Bienes Inmuebles, Infraestructura y Construcciones en Proceso	3,058,194,384	3,045,580,610	c. Deuda Pública a Largo Plazo	0	0
d. Bienes Muebles	3,235,129,945	3,211,161,850	d. Pasivos Diferidos a Largo Plazo	0	0


**Informe de Avance de Gestión Financiera**  
**Primer Trimestre 2024**

e. Activos Intangibles	31,071,252	31,034,131	e. Fondos y Bienes de Terceros en Garantía y/o en Administración a Largo Plazo	0	0
f. Depreciación, Deterioro y Amortización Acumulada de Bienes	-2,249,583,930	-2,170,882,303	f. Provisiones a Largo Plazo	672,438,883	673,589,466
g. Activos Diferidos	0	0	<b>II.B. Total de Pasivos No Circulantes</b> (IIB = a + b + c + d + e + f)	<b>672,438,883</b>	<b>673,589,466</b>
h. Estimación por Pérdida o Deterioro de Activos no Circulantes	0	0	<b>II. Total del Pasivo (II = IIA + IIB)</b>	<b>1,123,748,438</b>	<b>1,429,803,226</b>
i. Otros Activos no Circulantes	0	0	<b>HACIENDA PÚBLICA/PATRIMONIO</b>		
<b>IB. Total de Activos No Circulantes</b> (IB = a + b + c + d + e + f + g + h + i)	<b>4,335,003,605</b>	<b>4,357,567,254</b>	<b>III.A. Hacienda Pública/ Patrimonio Contribuido (IIIA = a + b + c)</b>	<b>1,421,817,643</b>	<b>1,399,499,244</b>
			a. Aportaciones	2,921,670	2,921,670
			b. Donaciones de Capital	76,927,626	54,609,227
			c. Actualización de la Hacienda Pública/Patrimonio	1,341,968,347	1,341,968,347
			<b>II.B. Hacienda Pública/ Patrimonio Generado (IIIB = a + b + c + d + e)</b>	<b>3,138,425,431</b>	<b>3,252,073,478</b>
			a. Resultados del Ejercicio (Ahorro / Desahorro)	-63,256,970	-17,430,755
			b. Resultados de Ejercicios Anteriores	3,850,839,338	3,868,270,094
			c. Revalúos	0	0
			d. Reservas	0	0
			e. Rectificaciones de Resultados de Ejercicios Anteriores	-649,156,937	-598,765,861
			<b>III.C. Exceso o Insuficiencia en la Actualización de la Hacienda Pública/Patrimonio (IIIC=a+b)</b>	<b>-187,145,414</b>	<b>-187,145,414</b>
			a. Resultado por Posición Monetaria	0	0
			b. Resultado por Tenencia de Activos no Monetarios	-187,145,414	-187,145,414
			<b>III.Total Hacienda Pública / Patrimonio</b> (III = IIIA + IIIB + IIIC)	<b>4,373,097,660</b>	<b>4,464,427,308</b>
<b>I. Total del Activo (I = IA + IB)</b>	<b>5,496,846,098</b>	<b>5,894,230,534</b>	<b>IV. Total del Pasivo y Hacienda Pública / Patrimonio</b> (IV = II + III)	<b>5,496,846,098</b>	<b>5,894,230,534</b>

Informe de Avance de Gestión Financiera  
Primer Trimestre 2024

---

"Bajo protesta de decir la verdad declaramos que los Estados Financieros y sus notas, son razonablemente correctos y son responsabilidad del emisor".

  
Dña. Alma Resa Marroquín Escamilla  
Directora General

  
Lic. Vicente Arturo López Limón  
Director Administrativo


**Informe de Avance de Gestión Financiera  
Primer Trimestre 2024**

SERVICIOS DE SALUD DE NUEVO LEÓN INFORME ANALÍTICO DE LA DEUDA PÚBLICA Y OTROS PASIVOS - LDF DEL 1 ENERO AL 31 MARZO DE 2024 (Pesos)							
Denominación de la Deuda Pública y Otros Pasivos	Saldo al 31 de diciembre 2023	Disposiciones del Periodo	Amortizaciones del Periodo	Revaluaciones Reclasificaciones y Otros Ajustes	Saldo Final del Periodo h=d+e-f+g	Pago de Intereses del Periodo	Pago de Comisiones y demás costos asociados durante el Periodo
<b>1. Deuda Pública (1= A+B)</b>	0	0	0	0	0	0	0
<b>A. Corto Plazo (A=a1+a2+a3)</b>	0	0	0	0	0	0	0
a1) Instituciones de Crédito	0	0	0	0	0	0	0
a2) Títulos y Valores	0	0	0	0	0	0	0
a3) Arrendamientos Financieros	0	0	0	0	0	0	0
<b>B. Largo Plazo (B=b1+b2+b3)</b>	0	0	0	0	0	0	0
b1) Instituciones de Crédito	0	0	0	0	0	0	0
b2) Títulos y Valores	0	0	0	0	0	0	0
b3) Arrendamientos Financieros	0	0	0	0	0	0	0
<b>2. Otros Pasivos</b>	1,429,803,226	4,068,509,510	4,374,564,298	0	1,123,748,438	0	0
<b>3. Total de la Deuda Pública y Otros Pasivos (3=1+2)</b>	1,429,803,226	4,068,509,510	4,374,564,298	0	1,123,748,438	0	0
<b>4. Deuda Contingente <sup>1</sup> (informativo)</b>	0	0	0	0	0	0	0
A. Deuda Contingente 1	0	0	0	0	0	0	0
B. Deuda Contingente 2	0	0	0	0	0	0	0
C. Deuda Contingente XX	0	0	0	0	0	0	0
<b>5. Valor de Instrumentos Bono Cupón Cero <sup>2</sup> (informativo)</b>	0	0	0	0	0	0	0
A. Instrumento Bono Cupón Cero 1	0	0	0	0	0	0	0
B. Instrumento Bono Cupón Cero 2	0	0	0	0	0	0	0
C. Instrumento Bono Cupón Cero XX	0	0	0	0	0	0	0

Obligaciones a Corto Plazo	Monto Contratado	Plazo Pactado	Tasa de Interés	Comisiones y Costos Relacionados	Tasa Efectiva
<b>6. Obligaciones a Corto Plazo (informativo)</b>	0	0	0	0	0
A. Crédito 1	0	0	0	0	0
B. Crédito 2	0	0	0	0	0
C. Crédito XX	0	0	0	0	0

“Bajo protesta de decir la verdad declaramos que los Estados Financieros y sus notas, son razonablemente correctos y son responsabilidad del emisor”

  
Dra. Alma Rosa Marroquín Escamilla  
Directora General

  
Lic. Vicente Arturo López Limón  
Director Administrativo

**Servicios de Salud de Nuevo León (SSNL)**



**Informe de Avance de Gestión Financiera  
Primer Trimestre 2024**

SERVICIOS DE SALUD DE NUEVO LEÓN INFORME ANALÍTICO DE OBLIGACIONES DIFERENTES DE FINANCIAMIENTO-LDF DEL 1 DE ENERO AL 31 DE MARZO 2024 (Cifras en pesos)										
Denominación de las Obligaciones Diferentes de Financiamiento  (c)	Fecha del Contrato  (d)	Fecha de Inicio de operación del proyecto  (e)	Fecha de vencimiento  (f)	Monto de la Inversión pactado  (g)	Plazo pactado  (h)	Monto promedio mensual del pago de la contraprestación  (i)	Monto promedio mensual del pago de la contraprestación correspondiente al pago de inversión  (j)	Monto pagado de la inversión al 31 de marzo de 2024  (k)	Monto pagado de la Inversión actualizado 31 de marzo de 2024  (l)	Saldo pendiente por pagar de la inversión 31 de marzo de 2024  (m=g-l)
<b>A. asociaciones Público privadas</b> APP's (A=a+b+c+d) a) APP1 b) APP2 c) APP3 d)APP XX  <b>B. Otros Instrumentos(B=a+b+c+d)</b> a) Otro Instrumento 1 b) Otro Instrumento 2 c) Otro Instrumento 3 d) Otro Instrumento XX  <b>C. Total de Obligaciones Diferentes de Financiamiento (C=A+B)</b>										
				<b>NO</b>		<b>APLICA</b>				

**“Bajo protesta de decir la verdad declaramos que los Estados Financieros y sus notas, son razonablemente correctos y son responsabilidad del emisor”**

  
 \_\_\_\_\_  
**Dra. Alma Rosa Marroquín Escamilla**  
 Directora General

  
 \_\_\_\_\_  
**Lic. Vicente Arturo López Limón**  
 Director Administrativo




**Informe de Avance de Gestión Financiera  
Primer Trimestre 2024**

<b>SERVICIOS DE SALUD DE NUEVO LEÓN BALANCE PRESUPUESTARIO LDF-LDF DEL 1 DE ENERO AL 31 DE MARZO DE 2024 (CIFRAS EN PESOS)</b>			
<b>Concepto ( c )</b>	<b>Estimado/ Aprobado</b>	<b>Devengado</b>	<b>Recaudado/Pagado</b>
<b>A. Ingresos Totales (A=A1+A2+A3)</b>	<b>7,863,819,252</b>	<b>1,380,407,683</b>	<b>1,380,354,128</b>
A1. Ingresos de Libre Disposición	1,916,163,322	310,244,560	310,191,005
A2. Transferencias Federales Etiquetadas	5,947,655,930	1,070,163,123	1,070,163,123
A3. Financiamiento Neto	0	0	0
<b>B. Egresos presupuestarios 1 (B=B1+B2)</b>	<b>8,025,826,538</b>	<b>1,283,555,746</b>	<b>1,063,010,382</b>
B1. Gasto no Etiquetado (sin incluir Amortización de la Deuda Pública)	2,077,661,474	217,091,741	188,613,137
B2. Gasto Etiquetado (sin incluir Amortización de la Deuda Pública)	5,948,165,064	1,066,464,005	874,397,245
<b>C. Remanente del Ejercicio Anterior (C=C1+C2)</b>	<b>162,007,286</b>	<b>0</b>	<b>0</b>
C1. Remanente de Ingresos de Libre Disposición Aplicados al Periodo	161,498,152	0	0
C2. Remanente de Transferencias Federales Etiquetadas Aplicadas en el periodo	509,134	0	0
<b>I. Balance Presupuestario (I=A-B+C)</b>	<b>(0)</b>	<b>96,851,937</b>	<b>317,343,745</b>
<b>II. Balance Presupuestario sin Financiamiento Neto (II=I-A3)</b>	<b>(0)</b>	<b>96,851,937</b>	<b>317,343,745</b>
<b>III. Balance Presupuestario sin Financiamiento Neto y sin Remanentes del Ejercicio Anterior (III=II-C)</b>	<b>(162,007,286)</b>	<b>96,851,937</b>	<b>317,343,745</b>
<b>Concepto</b>	<b>Estimado/ Aprobado</b>	<b>Devengado</b>	<b>Recaudado/Pagado</b>
<b>E. Intereses, Comisiones y Gastos de la Deuda (E=E1+E2)</b>	<b>0</b>	<b>0</b>	<b>0</b>
E1. Intereses, Comisiones y Gastos de la Deuda con Gasto No Etiquetado	0	0	0
E2. Intereses, Comisiones y Gastos de la Deuda con Gasto Etiquetado	0	0	0
<b>IV. Balance primario (IV=III+E)</b>	<b>(162,007,286)</b>	<b>96,851,937</b>	<b>317,343,745</b>
<b>Concepto</b>	<b>Estimado /Aprobado</b>	<b>Devengado</b>	<b>Recaudado/Pagado</b>
<b>F. Financiamiento (F=F1+F2)</b>	<b>0</b>	<b>0</b>	<b>0</b>
F1. Financiamiento con Fuente de Pago de Ingresos Libre Disposición	0	0	0
F2. Financiamiento con Fuente de Pago de Transferencias Federales Etiquetadas	0	0	0
<b>G. Amortización de la Deuda (G=G1+G2)</b>	<b>0</b>	<b>0</b>	<b>0</b>
G1. Amortización de la Deuda Pública con Gasto no Etiquetado	0	0	0
G12 Amortización de la Deuda Pública con Gasto Etiquetado	0	0	0
<b>A3. Financiamiento Neto (A3=F-G)</b>			
<b>Concepto</b>	<b>Estimado /Aprobado</b>	<b>Devengado</b>	<b>Recaudado/Pagado</b>
A1. Ingresos de Libre Disposición	1,916,163,322	310,244,560	310,191,005
A3.1 Financiamiento Neto con Fuente de Pago de Ingresos de Libre Disposición (A3.1=F1-G1)	0	0	0
F1. Financiamiento con Fuente de Pago de Ingresos de Libre Disposición	0	0	0
G1. Amortización de la Deuda Pública con Gasto no Etiquetado	0	0	0
B1. Gasto No Etiquetado (sin incluir Amortización de la Deuda Pública)	2,077,661,474	217,091,741	188,613,137
C1. Remanentes de Ingresos de la Libre Disposición aplicados en el periodo	161,498,152	0	0
<b>V. Balance Presupuestario de Recursos Disponibles (V=A1+A3.1 - B1+C1)</b>	<b>0</b>	<b>93,152,818</b>	<b>121,577,867</b>
<b>VI. Balance Presupuestario de Recursos Disponibles sin financiamiento (V=A1+A3.1 -B1+C1)</b>	<b>0</b>	<b>93,152,818</b>	<b>121,577,867</b>
<b>Concepto</b>	<b>Estimado /Aprobado</b>	<b>Devengado</b>	<b>Recaudado/Pagado</b>
A2. Transferencias Federales Etiquetadas	5,947,655,930	1,070,163,123	1,070,163,123

**Informe de Avance de Gestión Financiera  
Primer Trimestre 2024**

A3.2 Financiamiento Neto con fuente de Pago de Transferencias Federales Etiquetadas	0	0	0
F2. Financiamiento con fuente de Pago de Transferencias Federales Etiquetadas	0	0	0
G2. Amortización de la Deuda Pública con Gasto Etiquetado	0	0	0
B2. Gasto Etiquetado (sin incluir Amortización de la Deuda Pública)	5,948,165,064	1,066,464,005	874,397,245
C2. Remanentes de Transferencias Federales Etiquetadas aplicadas en el periodo	509,134	0	0
<b>VII. Balance Presupuestario Recursos Etiquetados (VII=A2+A3.2-B2+C2)</b>	<b>(0)</b>	<b>3,699,119</b>	<b>195,765,878</b>
<b>VIII. Balance Presupuestario de recursos Etiquetados sin Financiamiento neto (VIII=VII+A3.2)</b>	<b>(0)</b>	<b>3,699,119</b>	<b>195,765,878</b>

“Bajo protesta de decir la verdad declaramos que los Estados Financieros y sus notas, son razonablemente correctos y son responsabilidad del emisor”



**Dra. Alma Rosa Marroquín Escamilla**  
Directora General



**Lic. Vicente Arturo López Limón**  
Director Administrativo






**Informe de Avance de Gestión Financiera  
Primer Trimestre 2024**

<b>SERVICIOS DE SALUD DE NUEVO LEÓN ESTADO DE INGRESOS DETALLADO-LDF DEL 1 DE ENERO AL 31 DE MARZO DE 2024 (CIFRAS EN PESOS)</b>						
<b>Concepto</b>	<b>Ingreso</b>					<b>Diferencia</b>
	<b>Estimado</b>	<b>Ampliaciones Reducciones</b>	<b>Modificado</b>	<b>Devengado</b>	<b>Recaudado</b>	
	<b>1</b>	<b>2</b>	<b>3 = 1 + 2</b>	<b>4</b>	<b>5</b>	
<b>Ingresos de Libre Disposición</b>	0	79,459,261	79,459,261	15,753,768	15,700,213	15,700,213
Impuestos	0	0	0	0	0	0
Cuotas y Aportaciones de Seguridad Social	0	0	0	0	0	0
Contribuciones de Mejoras	0	0	0	0	0	0
Derechos	0	0	0	0	0	0
Productos	0	0	0	0	0	0
Aprovechamientos	0	44,314,325	44,314,325	12,273,437	12,273,437	12,273,437
Ingresos por Ventas de Bienes y Prestación de Servicios	0	35,144,936	35,144,936	3,480,331	3,426,776	3,426,776
<b>Participaciones y Aportaciones</b>	<b>0</b>	<b>0</b>	<b>0</b>	<b>0</b>	<b>0</b>	<b>0</b>
Fondo General de Participaciones	0	0	0	0	0	0
Fondo de Fomento Municipal	0	0	0	0	0	0
Fondo de Fiscalización Recaudación	0	0	0	0	0	0
Fondo de Compensación	0	0	0	0	0	0
Fondo de Extracción de Hidrocarburos	0	0	0	0	0	0
Impuesto Especial sobre Producción y Servicios	0	0	0	0	0	0
0.136% de la Recaudación Federal participable	0	0	0	0	0	0
3.17% Sobre extracción de petróleo	0	0	0	0	0	0
Gasolina y Diésel	0	0	0	0	0	0
Fondo de Impuesto sobre la Renta	0	0	0	0	0	0
Fondo de Estabilización de los Ingresos de las Entidades Federativas	0	0	0	0	0	0
<b>Incentivos derivados de la Colaboración Fiscal</b>	<b>0</b>	<b>0</b>	<b>0</b>	<b>0</b>	<b>0</b>	<b>0</b>
Tenencia o Uso de Vehículos	0	0	0	0	0	0
Fondo de Compensación ISAN	0	0	0	0	0	0
Impuesto Sobre Automóviles Nuevos	0	0	0	0	0	0
Fondo de Compensación de Repecos-Intermedios	0	0	0	0	0	0
Otros Incentivos Económicos	0	0	0	0	0	0
<b>Transferencias y Asignaciones</b>	<b>1,865,161,655</b>	<b>133,040,559</b>	<b>1,998,202,214</b>	<b>294,490,792</b>	<b>294,490,792</b>	<b>(1,570,670,863)</b>
Convenios	0	0	0	0	0	0
Otros Convenios y Subsidios	0	0	0	0	0	0
Otros Ingresos de Libre Disposición	0	0	0	0	0	0

**Servicios de Salud de Nuevo León (SSNL)**



**Informe de Avance de Gestión Financiera**  
**Primer Trimestre 2024**

Participaciones en Ingresos Locales	0	0	0	0	0	0
Otros Ingresos de Libre Disposición	1,865,161,655	133,040,559	1,998,202,214	294,490,792	294,490,792	(1,570,670,863)
<b>Total de Ingresos de Libre Disposición</b>	<b>1,865,161,655</b>	<b>212,499,819</b>	<b>2,077,661,474</b>	<b>310,244,560</b>	<b>310,191,005</b>	<b>(1,554,970,650)</b>
<b>Ingresos Excedentes de Ingresos de Libre Disposición</b>						
<b>Transferencias Federales Etiquetadas</b>						
<b>A. Aportaciones</b>	<b>3,508,585,953</b>	<b>268,538,730</b>	<b>3,777,124,683</b>	<b>882,789,909</b>	<b>882,789,909</b>	<b>(2,625,796,044)</b>
Fondo de Aportaciones para la Nómina Educativa y Gasto Operativo	0	0	0	0	0	0
Fondo de Aportaciones para los Servicios de Salud	3,508,585,953	268,538,730	3,777,124,683	882,789,909	882,789,909	(2,625,796,044)
Fondo de Aportaciones para la Infraestructura Social	0	0	0	0	0	0
Fondo de Aportaciones para el Fortalecimiento de los Municipios y de las Demarcaciones Territoriales del Distrito Federal	0	0	0	0	0	0
Fondo de Aportaciones Múltiples	0	0	0	0	0	0
Fondo de Aportaciones para la Educación Tecnológica y de Adultos	0	0	0	0	0	0
Fondo de Aportaciones para la Seguridad Pública de los Estados y el Distrito Federal	0	0	0	0	0	0
Fondo de Aportaciones para el Fortalecimiento de las Entidades Federativas	0	0	0	0	0	0
Convenios	1,978,955,210	184,725,681	2,163,680,891	180,013,724	180,013,724	(1,798,941,486)
Convenios de protección Social en Salud	0	0	0	0	0	0
Convenios de Descentralización	0	0	0	0	0	0
Convenios de Reasignación	0	0	0	0	0	0
Otros Convenios y Subsidios	1,978,955,210	184,725,681	2,163,680,891	180,013,724	180,013,724	(1,798,941,486)
Fondos Distintos de Aportaciones	0	0	0	0	0	0
Fondo para Entidades Federativas y Municipios Productores de Hidrocarburos	0	0	0	0	0	0
Fondo Minero	0	0	0	0	0	0
Transferencias, Asignaciones, Susidios y Subvenciones y Pensiones y Jubilaciones	0	0	0	0	0	0
Otras Transferencias Federales Etiquetadas	8,018,329	(658,839)	7,359,491	7,359,491	7,359,491	(658,839)
<b>Total de Transferencias Federales Etiquetadas</b>	<b>5,495,559,492</b>	<b>452,605,573</b>	<b>5,948,165,064</b>	<b>1,070,163,123</b>	<b>1,070,163,123</b>	<b>(4,425,396,368)</b>
<b>Ingresos Derivados de Financiamientos</b>	<b>0</b>	<b>0</b>	<b>0</b>	<b>0</b>	<b>0</b>	<b>0</b>
A. Ingresos Derivados de Financiamientos	0	0	0	0	0	0
<b>Total de Ingresos</b>	<b>7,360,721,147</b>	<b>665,105,392</b>	<b>8,025,826,539</b>	<b>1,380,407,683</b>	<b>1,380,354,128</b>	<b>(5,980,367,019)</b>
<b>Datos Informativos</b>						
1. Ingresos Derivados de Financiamientos con Fuente de Pago de Ingresos de Libre	0	0	0	0	0	0

**Servicios de Salud de Nuevo León (SSNL)**

**Informe de Avance de Gestión Financiera  
Primer Trimestre 2024**

Disposición						
2. Ingresos Derivados de Financiamientos con Fuente de Pago de Transferencias Federales Etiquetadas	0	0	0	0	0	0
3. Ingresos Derivados de Financiamientos	0	0	0	0	0	0

**“Bajo protesta de decir la verdad declaramos que los Estados Financieros y sus notas, son razonablemente correctos y son responsabilidad del emisor”**



**Dra. Alma Rosa Marroquín Escamilla**  
Directora General



**Lic. Vicente Arturo López Limón**  
Director Administrativo

*del*

*\$*

**Informe de Avance de Gestión Financiera  
Primer Trimestre 2024**

SERVICIOS DE SALUD DE NUEVO LEÓN ESTADO ANALITICO DEL EJERCICIO DEL PRESUPUESTO DE EGRESOS CLASIFICACIÓN POR OBJETO DEL GASTO (CAPITULO Y CONCEPTO) DEL 1 DE ENERO AL 31 DE MARZO DE 2024 (CIFRAS EN PESOS)						
Concepto	Egresos					Subejercicio
	Aprobado	Ampliaciones (Reducciones)	Modificado	Devengado	Pagado	
	1	2	(3 = 1 + 2)	4	5	
<b>Gasto No Etiquetado</b>	<b>1,865,161,655</b>	<b>212,499,819</b>	<b>2,077,661,474</b>	<b>217,091,741</b>	<b>188,613,137</b>	<b>1,860,569,733</b>
<b>Servicios Personales</b>	<b>567,163,435</b>	<b>90,000</b>	<b>567,253,435</b>	<b>112,828,296</b>	<b>111,708,826</b>	<b>454,425,139</b>
Remuneraciones al personal de Carácter Permanente	35,284,434	43,339,699	78,624,132	2,774,286	2,774,286	75,849,846
Remuneraciones al personal de Carácter Transitorio	82,795,622	158,121,178	240,916,800	63,513,018	63,513,018	177,403,782
Remuneraciones Adicionales y Especiales	73,575,693	(12,488,684)	61,087,009	3,805,322	3,805,322	57,281,687
Seguridad Social	44,756,306	(21,930,415)	22,825,891	9,348,728	8,229,258	13,477,164
Otras prestaciones Sociales y Económicas	330,751,381	(167,351,020)	163,400,360	32,987,700	32,987,700	130,412,660
Previsiones	0	0	0	0	0	0
Pago de Estímulos al Servidor Público	0	399,242	399,242	399,242	399,242	0
<b>Materiales y Suministros</b>	<b>222,479,051</b>	<b>21,236,685</b>	<b>243,715,736</b>	<b>18,155,683</b>	<b>10,533,583</b>	<b>225,560,053</b>
Materiales de Administración, Emisión de Documentos y Artículos Oficiales	222,479,051	(110,643,978)	111,835,073	3,474,146	2,848,685	108,360,927
Alimentos y Utensilios	0	1,774,370	1,774,370	1,299,387	1,282,301	474,983
Materias Primas y materiales de Producción y Comercialización	0	52,548,915	52,548,915	50,582	49,587	52,498,333
Materiales y Artículos de Construcción y de Reparación	0	2,118,045	2,118,045	1,422,435	1,289,988	695,609
Productos Químicos, Farmacéuticos y de Laboratorio	0	74,739,071	74,739,071	11,259,572	4,425,331	63,479,499
Combustibles, Lubricantes y Aditivos	0	81,415	81,415	80,665	79,896	750
Vestuario, Blancos, Prendas de Producción y Artículos Deportivos	0	61,831	61,831	43,317	43,317	18,514
Materiales y Suministros para Seguridad	0	0	0	0	0	0
Herramientas, Refacciones y Accesorios Menores	0	557,017	557,017	525,578	514,478	31,438
<b>Servicios Generales</b>	<b>866,972,609</b>	<b>260,899,921</b>	<b>1,127,872,531</b>	<b>78,445,961</b>	<b>61,552,980</b>	<b>1,049,426,570</b>
Servicios Básicos	0	64,733,216	64,733,216	18,570,244	17,794,107	46,162,973
Servicios de Arrendamiento	0	78,726,581	78,726,581	13,135,814	10,556,510	65,590,767
Servicios Profesionales, Científicos, Técnicos y Otros Servicios	863,972,609	33,203,865	897,176,475	42,125,458	28,942,051	855,051,017
Servicios Financieros, Bancarios y Comerciales	0	47,722,869	47,722,869	59,863	59,863	47,663,006
Servicios de Instalación,, Reparación, Mantenimiento y Conservación	0	33,496,761	33,496,761	3,309,169	2,994,342	30,187,592
Servicios de Comunicación Social y Publicidad	0	0	0	0	0	0
Servicio de Traslado y Viáticos	3,000,000	508,655	3,508,655	884,903	851,983	2,623,752
Servicios Oficiales	0	501,690	501,690	142,239	142,239	359,451
Otros Servicios Generales	0	2,006,284	2,006,284	218,272	211,885	1,788,012

**Servicios de Salud de Nuevo León (SSNL)**



**Informe de Avance de Gestión Financiera  
Primer Trimestre 2024**

<b>Transferencias, Asignaciones, Subsidios y Otras Ayudas</b>	<b>0</b>	<b>15,549,237</b>	<b>15,549,237</b>	<b>2,303,130</b>	<b>2,303,130</b>	<b>13,246,107</b>
Transferencias Internas y Asignaciones al Sector Público	0	0	0	0	0	0
Transferencias al Resto del Sector Público	0	0	0	0	0	0
Subsidios y Subvenciones	0	15,549,237	15,549,237	2,303,130	2,303,130	13,246,107
Ayudas Sociales	0	0	0	0	0	0
Pensiones y Jubilaciones	0	0	0	0	0	0
Transferencias a Fideicomisos, Mandatos y Otros Análogos	0	0	0	0	0	0
Transferencias a la Seguridad Social	0	0	0	0	0	0
Donativos	0	0	0	0	0	0
Transferencias al Exterior	0	0	0	0	0	0
<b>Bienes Muebles, Inmuebles e Intangibles</b>	<b>99,531,929</b>	<b>(40,396,992)</b>	<b>59,134,936</b>	<b>104,386</b>	<b>0</b>	<b>59,030,550</b>
Mobiliario y Equipo de Administración	0	5,201,042	5,201,042	0	0	5,201,042
Mobiliario y Equipo Educativo y Recreativo	0	315,643	315,643	0	0	315,643
Equipo e Instrumental Médico y de Laboratorio	99,531,929	(46,554,807)	52,977,122	104,386	0	52,872,735
Vehículos y Equipo de Transporte	0	0	0	0	0	0
Equipo de Defensa y Seguridad	0	0	0	0	0	0
Maquinaria, Otros Equipos y Herramientas	0	543,765	543,765	0	0	543,765
Activos Biológicos	0	0	0	0	0	0
Bienes Inmuebles	0	0	0	0	0	0
Activos Intangibles	0	97,366	97,366	0	0	97,366
<b>Inversión Pública</b>	<b>109,014,631</b>	<b>(44,879,033)</b>	<b>64,135,598</b>	<b>5,254,285</b>	<b>2,514,617</b>	<b>58,881,314</b>
Obra Pública en Bienes de Dominio Público	0	0	0	0	0	0
Obra Pública en Bienes Propios	79,014,631	(44,879,033)	34,135,598	5,123,205	2,514,617	29,012,394
Proyectos Productivos y Acciones de Fomento	30,000,000	0	30,000,000	131,080	0	29,868,920
<b>Inversiones Financieras y Otras Provisiones</b>	<b>0</b>	<b>0</b>	<b>0</b>	<b>0</b>	<b>0</b>	<b>0</b>
Inversiones para el Fomento de Actividades Productivas	0	0	0	0	0	0
Acciones y Participaciones de Capital	0	0	0	0	0	0
Compra de Títulos y Valores	0	0	0	0	0	0
Concesión de Préstamos	0	0	0	0	0	0
Inversiones en Fideicomiso y Mandatos	0	0	0	0	0	0
Otras Inversiones Financieras	0	0	0	0	0	0
Provisiones para Contingencias y otras Erogaciones Especiales	0	0	0	0	0	0
<b>Participaciones y Aportaciones</b>	<b>0</b>	<b>0</b>	<b>0</b>	<b>0</b>	<b>0</b>	<b>0</b>
Participaciones	0	0	0	0	0	0
Aportaciones	0	0	0	0	0	0
Convenios	0	0	0	0	0	0
<b>Deuda Pública</b>	<b>0</b>	<b>0</b>	<b>0</b>	<b>0</b>	<b>0</b>	<b>0</b>
Amortización de la Deuda Pública	0	0	0	0	0	0
Intereses de la Deuda Pública	0	0	0	0	0	0
Comisión de la Deuda Pública	0	0	0	0	0	0



**Informe de Avance de Gestión Financiera**  
**Primer Trimestre 2024**

Gastos de la Deuda Pública	0	0	0	0	0	0
Costo por Coberturas	0	0	0	0	0	0
Apoyos Financieros	0	0	0	0	0	0
Adeudos de Ejercicios Fiscales Anteriores (Adefas)	0	0	0	0	0	0
<b>Gasto Etiquetado</b>	<b>5,495,559,492</b>	<b>452,605,573</b>	<b>5,948,165,064</b>	<b>1,066,464,005</b>	<b>874,397,245</b>	<b>4,881,701,060</b>
<b>Servicios Personales</b>	<b>3,389,668,903</b>	<b>128,869,872</b>	<b>3,518,538,775</b>	<b>772,345,454</b>	<b>757,491,076</b>	<b>2,746,193,321</b>
Remuneraciones al personal de Carácter Permanente	2,994,175,650	(1,688,872,050)	1,305,303,600	237,246,490	237,246,490	1,068,057,110
Remuneraciones al personal de Carácter Transitorio	84,927,265	274,375,779	359,303,044	88,508,596	88,508,596	270,794,447
Remuneraciones Adicionales y Especiales	100,887,758	553,984,274	654,872,031	170,412,376	170,412,376	484,459,655
Seguridad Social	53,160,781	218,551,264	271,712,045	61,081,838	46,227,460	210,630,207
Otras prestaciones Sociales y Económicas	156,517,449	732,032,424	888,549,873	212,846,702	212,846,702	675,703,171
Previsiones	0	0	0	0	0	0
Pago de Estímulos al Servidor Público	0	38,798,183	38,798,183	2,249,452	2,249,452	36,548,731
<b>Materiales y Suministros</b>	<b>968,318,724</b>	<b>374,985,609</b>	<b>1,343,304,333</b>	<b>227,601,696</b>	<b>95,170,413</b>	<b>1,115,702,637</b>
Materiales de Administración, Emisión de Documentos y Artículos Oficiales	370,000	32,664,486	33,034,486	33,719	0	33,000,767
Alimentos y Utensilios	0	88,742,138	88,742,138	26,032,135	26,032,135	62,710,003
Materias Primas y materiales de Producción y Comercialización	0	0	0	0	0	0
Materiales y Artículos de Construcción y de Reparación	0	1,403,863	1,403,863	0	0	1,403,863
Productos Químicos, Farmacéuticos y de Laboratorio	967,763,724	212,371,109	1,180,134,833	199,391,483	68,081,419	980,743,350
Combustibles, Lubricantes y Aditivos	80,000	39,750,783	39,830,783	2,144,358	1,056,858	37,686,425
Vestuario, Blancos, Prendas de Producción y Artículos Deportivos	105,000	53,230	158,230	0	0	158,230
Materiales y Suministros para Seguridad	0	0	0	0	0	0
Herramientas, Refacciones y Accesorios Menores	0	0	0	0	0	0
<b>Servicios Generales</b>	<b>896,520,769</b>	<b>(54,994,308)</b>	<b>841,526,461</b>	<b>56,338,284</b>	<b>12,814,941</b>	<b>785,188,177</b>
Servicios Básicos	0	0	0	0	0	0
Servicios de Arrendamiento	0	4,327,334	4,327,334	0	0	4,327,334
Servicios Profesionales, Científicos, Técnicos y Otros Servicios	328,665,189	(30,710,598)	297,954,591	1,576,109	15,173	296,378,481
Servicios Financieros, Bancarios y Comerciales	0	74,177,300	74,177,300	14,056,005	3,359,116	60,121,295
Servicios de Instalación, Reparación, Mantenimiento y Conservación	566,927,581	(102,788,344)	464,139,237	40,706,170	9,440,653	423,433,067
Servicios de Comunicación Social y Publicidad	232,000	0	232,000	0	0	232,000
Servicio de Traslado y Viáticos	66,000	0	66,000	0	0	66,000
Servicios Oficiales	630,000	0	630,000	0	0	630,000
Otros Servicios Generales	0	0	0	0	0	0
<b>Transferencias, Asignaciones, Subsidios y Otras Ayudas</b>	<b>139,599,303</b>	<b>0</b>	<b>139,599,303</b>	<b>0</b>	<b>0</b>	<b>139,599,303</b>
Transferencias Internas y Asignaciones al Sector Público	0	0	0	0	0	0
Transferencias al Resto del Sector Público	0	0	0	0	0	0

**Servicios de Salud de Nuevo León (SSNL)**

**Informe de Avance de Gestión Financiera  
Primer Trimestre 2024**


Subsidios y Subvenciones	139,599,303	0	139,599,303	0	0	139,599,303
Ayudas Sociales	0	0	0	0	0	0
Pensiones y Jubilaciones	0	0	0	0	0	0
Transferencias a Fideicomisos, Mandatos y Otros Análogos	0	0	0	0	0	0
Transferencias a la Seguridad Social	0	0	0	0	0	0
Donativos	0	0	0	0	0	0
Transferencias al Exterior	0	0	0	0	0	0
<b>Bienes Muebles, Inmuebles e Intangibles</b>	<b>93,433,464</b>	<b>4,403,238</b>	<b>97,836,702</b>	<b>2,819,081</b>	<b>1,561,325</b>	<b>95,017,621</b>
Mobiliario y Equipo de Administración	249,663	11,169,863	11,419,526	1,630,418	1,304,393	9,789,108
Mobiliario y Equipo Educativo y Recreativo	531,024	421,766	952,790	9,253	0	943,537
Equipo e Instrumental Médico y de Laboratorio	91,617,777	(13,245,719)	78,372,058	1,049,268	213,354	77,322,790
Vehículos y Equipo de Transporte	1,035,000	0	1,035,000	0	0	1,035,000
Equipo de Defensa y Seguridad	0	0	0	0	0	0
Maquinaria, Otros Equipos y Herramientas	0	4,994,087	4,994,087	93,022	43,578	4,901,066
Activos Biológicos	0	0	0	0	0	0
Bienes Inmuebles	0	0	0	0	0	0
Activos Intangibles	0	1,063,241	1,063,241	37,120	0	1,026,121
<b>Inversión Pública</b>	<b>8,018,329</b>	<b>(658,839)</b>	<b>7,359,491</b>	<b>7,359,491</b>	<b>7,359,491</b>	<b>0</b>
Obra Pública en Bienes de Dominio Público	0	0	0	0	0	0
Obra Pública en Bienes Propios	8,018,329	(658,839)	7,359,491	7,359,491	7,359,491	0
Proyectos Productivos y Acciones de Fomento	0	0	0	0	0	0
<b>Inversiones Financieras y Otras Provisiones</b>	<b>0</b>	<b>0</b>	<b>0</b>	<b>0</b>	<b>0</b>	<b>0</b>
Inversiones para el Fomento de Actividades Productivas	0	0	0	0	0	0
Acciones y Participaciones de Capital	0	0	0	0	0	0
Compra de Títulos y Valores	0	0	0	0	0	0
Concesión de Préstamos	0	0	0	0	0	0
Inversiones en Fideicomiso y Mandatos	0	0	0	0	0	0
Otras Inversiones Financieras	0	0	0	0	0	0
Provisiones para Contingencias y otras Erogaciones Especiales	0	0	0	0	0	0
<b>Participaciones y Aportaciones</b>	<b>0</b>	<b>0</b>	<b>0</b>	<b>0</b>	<b>0</b>	<b>0</b>
Participaciones	0	0	0	0	0	0
Aportaciones	0	0	0	0	0	0
Convenios	0	0	0	0	0	0
<b>Deuda Pública</b>	<b>0</b>	<b>0</b>	<b>0</b>	<b>0</b>	<b>0</b>	<b>0</b>
Amortización de la Deuda Pública	0	0	0	0	0	0
Intereses de la Deuda Pública	0	0	0	0	0	0
Comisión de la Deuda Pública	0	0	0	0	0	0
Gastos de la Deuda Pública	0	0	0	0	0	0
Costo por Coberturas	0	0	0	0	0	0
Apoyos Financieros	0	0	0	0	0	0
Adeudos de Ejercicios Fiscales Anteriores (ADEFAS)	0	0	0	0	0	0

**Informe de Avance de Gestión Financiera  
Primer Trimestre 2024**

---

III. Total Egresos	7,360,721,147	665,105,391	8,025,826,538	1,283,555,746	1,063,010,382	6,742,270,793
--------------------	---------------	-------------	---------------	---------------	---------------	---------------

“Bajo protesta de decir la verdad declaramos que los Estados Financieros y sus notas, son razonablemente correctos y son responsabilidad del emisor”



Dra. Alma Rosa Marroquín Escamilla  
Directora General



Lic. Vicente Arturo López Limón  
Director Administrativo





**Informe de Avance de Gestión Financiera  
Primer Trimestre 2024**

SERVICIOS DE SALUD DE NUEVO LEÓN ESTADO ANALÍTICO DEL EJERCICIO DEL PRESUPUESTO DE EGRESOS CLASIFICACIÓN ADMINISTRATIVA DEL 1 DE ENERO AL 31 DE MARZO DE 2024 (CIFRAS EN PESOS)						
Concepto	Egresos					Subejercicio (6 = 3 - 4)
	Aprobado	Ampliaciones/ (Reducciones)	Modificado	Devengado	Pagado	
	1	2	(3 = 1 + 2)	4	5	
<b>I. Gasto No Etiquetado</b>	<b>1,865,161,655</b>	<b>212,499,818</b>	<b>2,077,661,473</b>	<b>217,091,741</b>	<b>188,613,137</b>	<b>1,860,569,732</b>
0001 OFICINA CENTRAL	585,809,764	(332,031,876)	253,777,888	28,799,864	28,196,044	224,978,024
0002 SUBDIRECCIÓN DE RECURSOS MATERIALES	53,288	4,872,905	4,926,193	486,310	480,144	4,439,883
0003 LABORATORIO ESTATAL	5,458,278	5,653,420	11,111,698	2,321,019	2,318,346	8,790,678
0004 CENTRO ESTATAL DE TRANSFUSIÓN SANGUÍNEA	1,766,195	1,235,801	3,001,996	509,804	503,173	2,492,192
0005 SUBSECRETARIA DE REGULACIÓN Y FOMENTO SANITARIO	1,445,441	7,086,330	8,531,771	1,597,310	1,572,438	6,934,461
0006 SUBDIRECCIÓN DE OBRAS, CONSERVACIÓN MANTENIMIENTO	0	2,641,033	2,641,033	670,567	667,332	1,970,466
0007 SUBDIRECCIÓN DE RECURSOS HUMANOS	0	21,920,839	21,920,839	25,584	23,112	21,895,254
0008 DEPARTAMENTO DE SERVICIOS GENERALES	0	2,324,696	2,324,696	104,405	103,967	2,220,292
0009 DIRECCIÓN JURÍDICA	0	1,235,487	1,235,487	837,532	587,985	397,955
0011 DIRECCIÓN GENERAL	0	2,813,317	2,813,317	745,781	743,398	2,067,536
0012 SUBDIRECCIÓN DE RECURSOS FINANCIEROS	0	1,688,034	1,688,034	520,856	511,524	1,167,177
0013 DIRECCIÓN DE PLANEACIÓN	0	1,779,921	1,779,921	252,394	252,394	1,527,527
0014 SUBSECRETARIA DE PREVENCIÓN Y CONTROL DE ENFERMEDADES	0	871,129	871,129	148,155	59,137	722,974
0015 DIRECCIÓN DE ENSEÑANZA E INVESTIGACIÓN EN SALUD Y CALIDAD	0	1,253,602	1,253,602	146,061	130,461	1,107,540
0018 COESIDA	0	2,044,469	2,044,469	353,305	292,951	1,691,163
0020 DIRECCIÓN ADMINISTRATIVA	0	1,920,151	1,920,151	743,213	741,450	1,176,938
0022 CENTRO DE TRASPLANTES DEL ESTADO DE NUEVO LEÓN	1,351,649	(1,282,856)	68,793	8,407	6,493	60,386
0028 DIRECCIÓN DE HOSPITALES	1,109,649,221	(478,443,989)	631,205,232	10,378,043	6,938,460	620,827,189
0030 DIRECCIÓN DE JURISDICCIONES SANITARIAS	0	592,724	592,724	94,671	56,090	498,053
0038 DIRECCIÓN DE SALUD PÚBLICA	13,241,585	32,088,452	45,330,037	2,371,937	1,299,248	42,958,100
0039 DIRECCIÓN DE PROMOCIÓN DE SALUD	68,957,869	(28,865,625)	40,092,245	124,900	124,800	39,967,344
0040 DEPARTAMENTO DE SALUD MENTAL	0	688,327	688,327	157,072	157,072	531,255
0041 COMUNICACIÓN SOCIAL	0	50,450	50,450	15,329	15,329	35,121
0043 DIRECCIÓN ESTATAL DE ENFERMERÍA	0	786,047	786,047	82,819	60,212	703,227
0052 PROSPERA	0	411	411	411	411	0
0053 DIRECCIÓN DE GESTORÍA Y ATENCIÓN CIUDADANA	0	5,785,099	5,785,099	956,400	948,000	4,828,700
0054 COORDINACIÓN INSTITUCIONAL DE SEGURIDAD	0	376,961	376,961	73,051	73,051	303,910

**Servicios de Salud de Nuevo León (SSNL)**



**Informe de Avance de Gestión Financiera  
Primer Trimestre 2024**

0056 CRDI "CENTRO REGIONAL DE DESARROLLO INFANTIL Y ESTIMULACIÓN TEMPRANA	43,427	48,629	92,057	17,907	15,579	74,149
0080 DIRECCIÓN DE CALIDAD	0	289,644	289,644	2,224	1,294	287,421
1100 JURISDICCIÓN SANITARIA # 1	92,495	27,853,459	27,945,955	5,151,822	4,975,355	22,794,133
1200 JURISDICCIÓN SANITARIA # 2	30,255	34,018,063	34,048,318	6,029,640	5,079,275	28,018,678
1285 UNEME ESCOBEDO	0	4,879,865	4,879,865	2,133,670	2,064,088	2,746,196
1300 JURISDICCIÓN SANITARIA # 3	40,595	36,938,408	36,979,003	6,318,856	5,649,220	30,660,147
1340 CENTRO DE ESPECIALIDADES DENTALES	1,673	6,354,087	6,355,760	1,645,515	1,330,394	4,710,245
1400 JURISDICCIÓN SANITARIA # 4	10,161	34,667,617	34,677,778	6,870,342	6,095,628	27,807,436
1482 UNEME DEDICAM	0	179,541,750	179,541,750	9,047,735	1,840,977	170,494,015
1500 JURISDICCIÓN SANITARIA # 5	1,157	11,027,484	11,028,641	2,992,752	2,951,033	8,035,889
1600 JURISDICCIÓN SANITARIA # 6	20,320	20,866,117	20,886,437	4,418,364	3,974,018	16,468,073
1679 UNEME PESQUERÍA	0	7,462,484	7,462,484	3,197,257	3,062,258	4,265,226
1700 JURISDICCIÓN SANITARIA # 7	30,899	24,567,794	24,598,692	5,641,729	4,490,730	18,956,963
1800 JURISDICCIÓN SANITARIA # 8	15,113	17,080,796	17,095,909	4,682,758	4,248,854	12,413,152
1844 SHOCK TRAUMA GALEANA	0	5,633,969	5,633,969	2,916,427	2,693,766	2,717,542
1996 UNIDAD DE URGENCIAS MÉDICAS SANTIAGO	0	1,582,656	1,582,656	74,356	0	1,508,300
1998 CENTRO REGULADOR DE URGENCIAS MÉDICAS	0	74,693,117	74,693,117	13,003,697	12,491,842	61,689,421
2120 HOSPITAL GENERAL DE TIERRA Y LIBERTAD	0	42,140,136	42,140,136	8,790,667	8,790,667	33,349,469
2220 HOSPITAL REGIONAL MATERNO INFANTIL	10,828	91,883,115	91,893,942	18,640,194	16,391,035	73,253,748
2225 HOSPITAL METROPOLITANO	13,036	186,879,246	186,892,282	28,292,089	26,157,869	158,600,193
2303 UNEME PEDIÁTRICA	32,150	3,982,400	4,014,550	782,555	543,276	3,231,995
2350 HOSPITAL PSIQUIÁTRICO	35,869,565	11,762,476	47,632,042	3,704,196	3,668,265	43,927,846
2432 HOSPITAL GENERAL DE JUÁREZ	0	10,360,123	10,360,123	4,712,416	4,710,555	5,647,707
2520 HOSPITAL GENERAL VIRGINIA AYALA DE GARZA	64,275	1,423,642	1,487,917	1,042,927	1,021,539	444,990
2521 HOSPITAL GENERAL DE SABINAS HIDALGO (NUEVO)	25,809	33,449,981	33,475,790	5,904,040	5,013,687	27,571,750
2650 HOSPITAL GENERAL DE CERRALVO	73,393	8,180,321	8,253,714	1,407,232	985,445	6,846,481
2730 HOSPITAL GENERAL DE MONTEMORELOS	3,499	59,832,348	59,835,848	8,982,917	7,760,249	50,852,930
2740 HOSPITAL GENERAL DE LINARES	20,216	12,558,368	12,578,584	2,052,436	1,189,249	10,526,149
2835 HOSPITAL GENERAL DE GALEANA	41,027,722	(20,581,560)	20,446,162	2,049,874	1,626,536	18,396,288
2840 HOSPITAL GENERAL DE DOCTOR ARROYO	592	8,957,619	8,958,211	1,823,808	1,654,767	7,134,403
3100 CENTRO DE REHABILITACIÓN FÍSICA Y ORTOPEDIA SOLIDARIDAD	1,185	3,338,731	3,339,916	602,738	373,239	2,737,177
3501 CENTRO DE ATENCIÓN INTEGRAL DE ADICCIONES SABINAS HIDALGO	0	301,970	301,970	23,694	23,694	278,276
3708 CENTRO DE ATENCIÓN INTEGRAL EN SALUD MENTAL Y ADICCIONES ZONA SUR (ATENCIÓN MÉDICA EXTERNA)	0	11,439,704	11,439,704	1,609,707	875,733	9,829,997
<b>II. Gasto Etiquetado</b>	<b>5,495,559,492</b>	<b>452,605,573</b>	<b>5,948,165,065</b>	<b>1,066,464,005</b>	<b>874,397,245</b>	<b>4,881,701,060</b>
0001 OFICINA CENTRAL	1,382,527,668	(878,774,444)	503,753,224	60,824,915	59,977,307	442,928,309
0002 SUBDIRECCIÓN DE RECURSOS MATERIALES	0	4,051,786	4,051,786	950,810	880,292	3,100,976

**Informe de Avance de Gestión Financiera  
Primer Trimestre 2024**

0003 LABORATORIO ESTATAL	0	48,165,132	48,165,132	9,027,623	8,225,500	39,137,509
0004 CENTRO ESTATAL DE TRANSFUSIÓN SANGUÍNEA	8,280,374	25,669,696	33,950,070	4,902,723	4,799,908	29,047,347
0005 SUBSECRETARIA DE REGULACIÓN Y FOMENTO SANITARIO	0	8,372,107	8,372,107	411,215	201,461	7,960,891
0006 SUBDIRECCIÓN DE OBRAS, CONSERVACIÓN MANTENIMIENTO	0	1,175,339	1,175,339	30,387	30,387	1,144,952
0007 SUBDIRECCIÓN DE RECURSOS HUMANOS	0	292,201,902	292,201,902	3,019	3,019	292,198,883
0008 DEPARTAMENTO DE SERVICIOS GENERALES	0	2,088,699	2,088,699	220,274	0	1,868,424
0009 DIRECCIÓN JURÍDICA	0	141,078	141,078	13,384	3,857	127,695
0011 DIRECCIÓN GENERAL	0	799,723	799,723	31,904	31,904	767,819
0012 SUBDIRECCIÓN DE RECURSOS FINANCIEROS	0	1,064,570	1,064,570	6,716	0	1,057,853
0013 DIRECCIÓN DE PLANEACIÓN	0	2,086,303	2,086,303	12,259	9,475	2,074,044
0014 SUBSECRETARIA DE PREVENCIÓN Y CONTROL DE ENFERMEDADES	0	287,226	287,226	9,558	9,558	277,668
0015 DIRECCIÓN DE ENSEÑANZA E INVESTIGACIÓN EN SALUD Y CALIDAD	0	274,997	274,997	0	0	274,997
0018 COESIDA	0	60,816,127	60,816,127	11,928,968	11,922,196	48,887,159
0020 DIRECCIÓN ADMINISTRATIVA	0	2,188,650	2,188,650	9,936	9,936	2,178,714
0022 CENTRO DE TRASPLANTES DEL ESTADO DE NUEVO LEÓN	0	2,453,634	2,453,634	461,069	457,196	1,992,565
0028 DIRECCIÓN DE HOSPITALES	139,500,000	255,325,675	394,825,675	13,402	13,402	394,812,273
0030 DIRECCIÓN DE JURISDICIONES SANITARIAS	8,018,329	(525,984)	7,492,345	7,359,491	7,359,491	132,855
0038 DIRECCIÓN DE SALUD PÚBLICA	52,050,057	44,315,443	96,365,500	20,783,376	20,756,807	75,582,124
0039 DIRECCIÓN DE PROMOCIÓN DE SALUD	0	1,881,278	1,881,278	1,316,606	1,272,477	564,671
0040 DEPARTAMENTO DE SALUD MENTAL	0	77,418	77,418	1,856	1,856	75,562
0041 COMUNICACIÓN SOCIAL	0	400,581	400,581	0	0	400,581
0043 DIRECCIÓN ESTATAL DE ENFERMERÍA	0	72,919	72,919	0	0	72,919
0053 DIRECCIÓN DE GESTORÍA Y ATENCIÓN CIUDADANA	0	207,953	207,953	1,856	0	206,097
0054 COORDINACIÓN INSTITUCIONAL DE SEGURIDAD	0	259,237	259,237	0	0	259,237
0056 CRDI "CENTRO REGIONAL DE DESARROLLO INFANTIL Y ESTIMULACIÓN TEMPRANA	0	7,578,747	7,578,747	1,597,839	1,567,605	5,980,908
1100 JURISDICCIÓN SANITARIA # 1	24,290,962	256,104,459	280,395,421	68,205,209	64,907,849	212,190,212
1200 JURISDICCIÓN SANITARIA # 2	25,066,121	214,331,641	239,397,762	61,067,130	57,297,076	178,330,631
1285 UNEME ESCOBEDO	0	5,400,376	5,400,376	969,625	307,523	4,430,751
1300 JURISDICCIÓN SANITARIA # 3	25,962,662	182,793,036	208,755,698	48,055,135	45,328,675	160,700,563
1340 CENTRO DE ESPECIALIDADES DENTALES	9,143,157	17,767,431	26,910,588	5,474,791	5,155,041	21,435,797
1400 JURISDICCIÓN SANITARIA # 4	21,353,036	219,275,310	240,628,347	56,164,314	51,638,137	184,464,033
1482 UNEME DEDICAM	3,220,963	27,749,216	30,970,179	4,203,146	4,029,457	26,767,033
1500 JURISDICCIÓN SANITARIA # 5	14,390,019	72,022,780	86,412,799	19,974,978	19,378,647	66,437,820
1600 JURISDICCIÓN SANITARIA # 6	17,728,091	132,447,844	150,175,934	30,841,492	29,845,103	119,334,442
1679 UNEME PESQUERÍA	0	6,954,047	6,954,047	746,659	310,089	6,207,388
1700 JURISDICCIÓN SANITARIA # 7	19,703,932	125,891,460	145,595,392	33,175,634	31,225,865	112,419,758

**Servicios de Salud de Nuevo León (SSNL)**



**Informe de Avance de Gestión Financiera  
Primer Trimestre 2024**

1800 JURISDICCIÓN SANITARIA # 8	5,653,371	95,256,791	100,910,162	25,065,010	24,301,652	75,845,152
1844 SHOCK TRAUMA GALEANA	0	5,124,270	5,124,270	497,039	110,769	4,627,231
1996 UNIDAD DE URGENCIAS MÉDICAS SANTIAGO	0	472,672	472,672	4,328	4,328	468,344
1998 CENTRO REGULADOR DE URGENCIAS MÉDICAS	0	14,178,320	14,178,320	1,238,522	246,491	12,939,799
2120 HOSPITAL GENERAL DE TIERRA Y LIBERTAD	311,478	50,264,769	50,576,247	8,120,908	2,630,617	42,455,339
2220 HOSPITAL REGIONAL MATERNO INFANTIL	188,965,703	731,252,742	920,218,444	185,132,764	141,993,227	735,085,680
2225 HOSPITAL METROPOLITANO	3,439,664,659	(2,345,147,845)	1,094,516,814	221,855,424	131,453,823	872,661,390
2303 UNEME PEDIÁTRICA	12,229,782	25,135,021	37,364,803	6,599,824	6,152,418	30,764,979
2350 HOSPITAL PSIQUIÁTRICO	18,684,041	105,177,947	123,861,988	27,748,138	22,451,789	96,113,849
2432 HOSPITAL GENERAL DE JUÁREZ	0	18,748,817	18,748,817	1,981,239	743,586	16,767,578
2520 HOSPITAL GENERAL VIRGINIA AYALA DE GARZA	0	809,717	809,717	809,091	809,091	626
2521 HOSPITAL GENERAL DE SABINAS HIDALGO (NUEVO)	16,809,015	105,434,604	122,243,618	24,861,984	19,439,623	97,381,635
2650 HOSPITAL GENERAL DE CERRALVO	3,581,710	76,819,209	80,400,919	16,910,105	14,157,937	63,490,814
2730 HOSPITAL GENERAL DE MONTEMORELOS	20,111,425	159,489,269	179,600,693	34,000,638	27,220,127	145,600,056
2740 HOSPITAL GENERAL DE LINARES	19,454,829	79,570,127	99,024,956	21,199,118	18,506,641	77,825,838
2835 HOSPITAL GENERAL DE GALEANA	8,169,262	61,977,480	70,146,743	14,708,055	13,166,378	55,438,688
2840 HOSPITAL GENERAL DE DOCTOR ARROYO	7,866,267	80,445,444	88,311,711	17,758,705	15,749,659	70,553,006
3100 CENTRO DE REHABILITACIÓN FÍSICA Y ORTOPEDIA SOLIDARIDAD	2,822,580	28,201,520	31,024,100	6,410,580	5,859,385	24,613,521
3501 CENTRO DE ATENCIÓN INTEGRAL DE ADICCIONES SABINAS HIDALGO	0	11,122,938	11,122,938	2,430,112	2,430,112	8,692,826
3708 CENTRO DE ATENCIÓN INTEGRAL EN SALUD MENTAL Y ADICCIONES ZONA SUR (ATENCIÓN MÉDICA EXTERNA)	0	4,878,372	4,878,372	335,121	12,500	4,543,251
<b>III Total de Egresos</b>	<b>7,360,721,147</b>	<b>665,105,391</b>	<b>8,025,826,538</b>	<b>1,283,555,746</b>	<b>1,063,010,382</b>	<b>6,742,270,793</b>

**“Bajo protesta de decir la verdad declaramos que los Estados Financieros y sus notas, son razonablemente correctos y son responsabilidad del emisor”**

  
\_\_\_\_\_  
**Dra. Alma Rosa Marroquín Escamilla**  
Directora General

  
\_\_\_\_\_  
**Lic. Vicente Arturo López Limón**  
Director Administrativo 

**Informe de Avance de Gestión Financiera  
Primer Trimestre 2024**

SERVICIOS DE SALUD DE NUEVO LEÓN ESTADO ANALÍTICO DEL EJERCICIO DEL PRESUPUESTO DE EGRESOS CLASIFICACIÓN FUNCIONAL (FINALIDAD Y FUNCIÓN) DEL 1 DE ENERO AL 31 DE MARZO DE 2024 (CIFRAS EN PESOS)						
Concepto	Egresos					Subejercicio
	Aprobado	Ampliaciones/ (Reducciones)	Modificado	Devengado	Pagado	
	1	2	3 = 1 + 2	4	5	
<b>I. Gasto No Etiquetado</b>	<b>1,865,161,655</b>	<b>212,499,819</b>	<b>2,077,661,474</b>	<b>217,091,741</b>	<b>188,613,137</b>	<b>1,860,569,733</b>
<b>A. Gobierno</b>	<b>0</b>	<b>0</b>	<b>0</b>	<b>0</b>	<b>0</b>	<b>0</b>
a1) Legislación	0	0	0	0	0	0
a2) Justicia	0	0	0	0	0	0
a3) Coordinación Política de Gobierno	0	0	0	0	0	0
a4) Relaciones Exteriores	0	0	0	0	0	0
a5) Asuntos Financieros y Hacendarios	0	0	0	0	0	0
a6) Seguridad Nacional	0	0	0	0	0	0
a7) Asuntos de Orden Público y Seguridad Interior	0	0	0	0	0	0
a8) Otros Servicios Generales	0	0	0	0	0	0
<b>B. Desarrollo Social</b>	<b>1,865,161,655</b>	<b>212,499,819</b>	<b>2,077,661,474</b>	<b>217,091,741</b>	<b>188,613,137</b>	<b>1,860,569,733</b>
b1) Protección Ambiental	0	0	0	0	0	0
b2) Vivienda y Servicios de la Comunidad	0	0	0	0	0	0
b3) Salud	1,865,161,655	212,499,819	2,077,661,474	217,091,741	188,613,137	1,860,569,733
b4) Recreación Cultura y otras Manifestaciones Sociales	0	0	0	0	0	0
b5) Educación	0	0	0	0	0	0
b6) Protección Social	0	0	0	0	0	0
b7) Otros Asuntos Sociales	0	0	0	0	0	0
<b>C. Desarrollo Económico</b>	<b>0</b>	<b>0</b>	<b>0</b>	<b>0</b>	<b>0</b>	<b>0</b>
c1) Asuntos Económicos, Comerciales y Laborales en General	0	0	0	0	0	0
c2) Agropecuaria, Silvicultura, Pesca y Caza	0	0	0	0	0	0
c3) Combustibles y Energía	0	0	0	0	0	0
c4) Minería, Manufacturas y Construcción	0	0	0	0	0	0
c5) Transporte	0	0	0	0	0	0
c6) Comunicaciones	0	0	0	0	0	0
c7) Turismo	0	0	0	0	0	0
c8) ciencia, Tecnología e Innovación	0	0	0	0	0	0
c9) Otras Industrias y otros Asuntos Económicos	0	0	0	0	0	0
<b>D. Otras no Clasificadas en Funciones Anteriores</b>	<b>0</b>	<b>0</b>	<b>0</b>	<b>0</b>	<b>0</b>	<b>0</b>
d1) Transacciones de la Deuda Pública/Costo Financiero de la Deuda	0	0	0	0	0	0

**Servicios de Salud de Nuevo León (SSNL)**



**Informe de Avance de Gestión Financiera  
Primer Trimestre 2024**

d2) Transferencias, Participaciones y Aportaciones entre Diferentes Niveles y Ordenes de Gobierno	0	0	0	0	0	0
d3) Saneamiento del Sistema Financiero	0	0	0	0	0	0
d4) Adeudos de Ejercicios Fiscales Anteriores	0	0	0	0	0	0
<b>II. Gasto Etiquetado</b>	<b>5,495,559,492</b>	<b>452,605,573</b>	<b>5,948,165,064</b>	<b>1,066,464,005</b>	<b>874,397,245</b>	<b>4,881,701,060</b>
<b>A. Gobierno</b>	<b>0</b>	<b>0</b>	<b>0</b>	<b>0</b>	<b>0</b>	<b>0</b>
a1) Legislación	0	0	0	0	0	0
a2) Justicia	0	0	0	0	0	0
a3) Coordinación Política de Gobierno	0	0	0	0	0	0
a4) Relaciones Exteriores	0	0	0	0	0	0
a5) Asuntos Financieros y Hacendarios	0	0	0	0	0	0
a6) Seguridad Nacional	0	0	0	0	0	0
a7) Asuntos de Orden Público y Seguridad Interior	0	0	0	0	0	0
a8) Otros Servicios Generales	0	0	0	0	0	0
<b>B. Desarrollo Social</b>	<b>5,495,559,492</b>	<b>452,605,573</b>	<b>5,948,165,064</b>	<b>1,066,464,005</b>	<b>874,397,245</b>	<b>4,881,701,060</b>
b1) Protección Ambiental	0	0	0	0	0	0
b2) Vivienda y Servicios de la Comunidad	0	0	0	0	0	0
b3) Salud	5,495,559,492	452,605,573	5,948,165,064	1,066,464,005	874,397,245	4,881,701,060
b4) Recreación Cultura y otras Manifestaciones Sociales	0	0	0	0	0	0
b5) Educación	0	0	0	0	0	0
b6) Protección Social	0	0	0	0	0	0
b7) Otros Asuntos Sociales	0	0	0	0	0	0
<b>C. Desarrollo Económico</b>	<b>0</b>	<b>0</b>	<b>0</b>	<b>0</b>	<b>0</b>	<b>0</b>
c1) Asuntos Económicos, Comerciales y Laborales en General	0	0	0	0	0	0
c2) Agropecuaria, Silvicultura, Pesca y Caza	0	0	0	0	0	0
c3) Combustibles y Energía	0	0	0	0	0	0
c4) Minería, Manufacturas y Construcción	0	0	0	0	0	0
c5) Transporte	0	0	0	0	0	0
c6) Comunicaciones	0	0	0	0	0	0
c7) Turismo	0	0	0	0	0	0
c8) ciencia, Tecnología e Innovación	0	0	0	0	0	0
c9) Otras Industrias y otros Asuntos Económicos	0	0	0	0	0	0
<b>D. Otras no Clasificadas en Funciones Anteriores</b>	<b>0</b>	<b>0</b>	<b>0</b>	<b>0</b>	<b>0</b>	<b>0</b>
d1) Transacciones de la Deuda Pública/Costo Financiero de la Deuda	0	0	0	0	0	0
d2) Transferencias y Aportaciones entre Diferentes Niveles y Ordenes de Gobierno	0	0	0	0	0	0

**Informe de Avance de Gestión Financiera  
Primer Trimestre 2024**

---

d3) Saneamiento del Sistema Financiero	0	0	0	0	0	0
d4) Adeudos de Ejercicios Fiscales Anteriores	0	0	0	0	0	0
<b>III. Total de Egresos</b>	<b>7,360,721,147</b>	<b>665,105,391</b>	<b>8,025,826,538</b>	<b>1,283,555,746</b>	<b>1,063,010,382</b>	<b>6,742,270,793</b>

**“Bajo protesta de decir la verdad declaramos que los Estados Financieros y sus notas, son razonablemente correctos y son responsabilidad del emisor”**

  
\_\_\_\_\_  
**Dra. Alma Rosa Marroquín Escamilla**  
Directora General

  
\_\_\_\_\_  
**Lic. Vicente Arturo López Limón**  
Director Administrativo   


**Informe de Avance de Gestión Financiera  
Primer Trimestre 2024**

<b>SERVICIOS DE SALUD DE NUEVO LEÓN ESTADO ANALITICO DEL EJERCICIO DEL PRESUPUESTO DE EGRESOS CLASIFICACION DE SERVICIOS PERSONALES POR CATEGORIA DEL 1 DE ENERO AL 31 DE MARZO DE 2024 (CIFRAS EN PESOS)</b>						
Concepto	Egresos					Subejercicio
	Aprobado	Ampliaciones/ (Reducciones)	Modificado	Devengado	Pagado	
	1	2	(3 = 1 + 2)	4	5	
<b>I. Gasto No Etiquetado</b>	<b>567,163,435</b>	<b>90,000</b>	<b>567,253,435</b>	<b>112,828,296</b>	<b>111,708,826</b>	<b>454,425,139</b>
Personal Administrativo y de Servicio Público	-	-	-	-	-	-
Magisterio	-	-	-	-	-	-
Servicios de Salud	567,163,435	90,000	567,253,435	112,828,296	111,708,826	454,425,139
Personal Administrativo	182,773,491	29,003	182,802,495	36,359,928	35,999,169	146,442,567
Personal Médico, Paramédico y afin	384,389,944	60,997	384,450,940	76,468,368	75,709,658	307,982,572
Seguridad Pública	-	-	-	-	-	-
Gastos asociados a la implementación de nuevas Leyes Federales o reformas a las mismas	-	-	-	-	-	-
Nombre del Programa o ley 1	-	-	-	-	-	-
Nombre del Programa o ley 2	-	-	-	-	-	-
<b>Subtotal</b>	<b>567,163,435</b>	<b>90,000</b>	<b>567,253,435</b>	<b>112,828,296</b>	<b>111,708,826</b>	<b>454,425,139</b>
Sentencias Laborales Definitivas	-	-	-	-	-	-
<b>Gasto Etiquetado</b>	<b>3,389,668,903</b>	<b>128,869,872</b>	<b>3,518,538,775</b>	<b>772,345,454</b>	<b>757,491,076</b>	<b>2,746,193,321</b>
Personal Administrativo y de Servicio Público	-	-	-	-	-	-
Magisterio	-	-	-	-	-	-
Servicios de Salud	3,389,668,903	128,869,872	3,518,538,775	772,345,454	757,491,076	2,746,193,321
Personal Administrativo	429,632,107	16,333,936	445,966,043	97,892,866	96,010,111	348,073,177
Personal Médico, Paramédico y afin	2,960,036,795	112,535,936	3,072,572,732	674,452,587	661,480,965	2,398,120,145
Seguridad Pública	-	-	-	-	-	-
Gastos asociados a la implementación de nuevas Leyes Federales o reformas a las mismas	-	-	-	-	-	-
Nombre del Programa o ley 1	-	-	-	-	-	-
Nombre del Programa o ley 2	-	-	-	-	-	-
<b>Subtotal</b>	<b>3,389,668,903</b>	<b>128,869,872</b>	<b>3,518,538,775</b>	<b>772,345,454</b>	<b>757,491,076</b>	<b>2,746,193,321</b>
Sentencias Laborales Definitivas	-	-	-	-	-	-
<b>Total de Gastos en Servicios Personales</b>	<b>3,956,832,338</b>	<b>128,959,872</b>	<b>4,085,792,210</b>	<b>885,173,750</b>	<b>869,199,902</b>	<b>3,200,618,460</b>

“Bajo protesta de decir la verdad declaramos que los Estados Financieros y sus notas, son razonablemente correctos y son responsabilidad del emisor”

  
\_\_\_\_\_  
Dra. Alma Rosa Marroquín Escamilla  
Directora General

  
\_\_\_\_\_  
Lic. Vicente Arturo López Limón  
Director Administrativo 

**Servicios de Salud de Nuevo León (SSNL)**



**Informe de Avance de Gestión Financiera  
Primer Trimestre 2024**

<b>SERVICIOS DE SALUD DE NUEVO LEÓN PROYECCIONES DE INGRESOS - LDF DEL 01 DE ENERO AL 31 DE MARZO DE 2024 (CIFRAS NOMINALES)</b>						
Concepto (b)	2024	2025	2026	2027	2028	2029
<b>1. Ingresos de Libre Disposición</b>	<b>4,125,707,011</b>	<b>4,249,478,221</b>	<b>4,376,962,568</b>	<b>4,508,271,445</b>	<b>4,643,519,588</b>	<b>4,782,825,176</b>
A. Impuestos	0	0	0	0	0	0
B. Cuotas y Aportaciones de Seguridad Social	0	0	0	0	0	0
C. Contribuciones de Mejoras	0	0	0	0	0	0
D. Derechos	0	0	0	0	0	0
E. Productos	0	0	0	0	0	0
F. Aprovechamientos	0	0	0	0	0	0
G. Ingresos por Venta de Bienes y Prestación de Servicios	0	0	0	0	0	0
H. Participaciones	0	0	0	0	0	0
I. Incentivos Derivados de la Colaboración Fiscal	0	0	0	0	0	0
J. Transferencias y Asignaciones	4,125,707,011	4,249,478,221	4,376,962,568	4,508,271,445	4,643,519,588	4,782,825,176
K. Convenios	0	0	0	0	0	0
L. Otros Ingresos de Libre Disposición	0	0	0	0	0	0
<b>2. Transferencias Federales Etiquetadas</b>	<b>5,125,513,739</b>	<b>5,279,279,151</b>	<b>5,437,657,526</b>	<b>5,600,787,251</b>	<b>5,768,810,869</b>	<b>5,941,875,195</b>
A. Aportaciones	3,684,015,250	3,794,535,708	3,908,371,779	4,025,622,932	4,146,391,620	4,270,783,369
B. Convenios	1,441,498,489	1,484,743,444	1,529,285,747	1,575,164,319	1,622,419,249	1,671,091,826
C. Fondos Distintos de Aportaciones	0	0	0	0	0	0
D. Transferencias, Asignaciones, Subsidios y Subvenciones, y Pensiones y Jubilaciones	0	0	0	0	0	0
E. Otras Transferencias Federales Etiquetadas	0	0	0	0	0	0
<b>3. Ingresos Derivados de Financiamientos</b>	<b>0</b>	<b>0</b>	<b>0</b>	<b>0</b>	<b>0</b>	<b>0</b>
A. Ingresos Derivados de Financiamientos	0	0	0	0	0	0
<b>4. Total de Ingresos Proyectados</b>	<b>9,251,220,750</b>	<b>9,528,757,372</b>	<b>9,814,620,094</b>	<b>10,109,058,696</b>	<b>10,412,330,457</b>	<b>10,724,700,371</b>
<b>Datos Informativos</b>						
1. Ingresos Derivados de Financiamientos con Fuente de Pago de Recursos de Libre Disposición	0	0	0	0	0	0
2. Ingresos Derivados de Financiamientos con Fuente de Pago de Transferencias Federales Etiquetadas	0	0	0	0	0	0
<b>3. Ingresos Derivados de Financiamiento</b>	<b>0</b>	<b>0</b>	<b>0</b>	<b>0</b>	<b>0</b>	<b>0</b>

**“Bajo protesta de decir la verdad declaramos que los Estados Financieros y sus notas, son razonablemente correctos y son responsabilidad del emisor”**

  
\_\_\_\_\_  
Dra. Alma Rosa Marroquín Escamilla  
Directora General

  
\_\_\_\_\_  
Lic. Vicente Arturo López Limón  
Director Administrativo

\$



**Informe de Avance de Gestión Financiera  
Primer Trimestre 2024**

<b>SERVICIOS DE SALUD DE NUEVO LEÓN PROYECCIONES DE EGRESOS - LDF DEL 01 DE ENERO AL 31 DE MARZO DE 2024 (CIFRAS NOMINALES)</b>						
Concepto	2024	2025	2026	2027	2028	2029
<b>1. Gasto No Etiquetado</b>	<b>4,125,707,011</b>	<b>4,249,478,221</b>	<b>4,376,962,568</b>	<b>4,508,271,445</b>	<b>4,643,519,588</b>	<b>4,782,825,176</b>
A. Servicios Personales	795,505,515	819,370,680	843,951,800	869,270,354	895,348,465	922,208,919
B. Materiales y Suministros	827,161,634	851,976,483	877,535,778	903,861,851	930,977,707	958,907,038
C. Servicios Generales	1,865,977,628	1,921,956,957	1,979,615,666	2,039,004,136	2,100,174,260	2,163,179,487
D. Transferencias, Asignaciones, Subsidios y Otras Ayudas	0	0	0	0	0	0
E. Bienes Muebles, Inmuebles e Intangibles	425,549,462	438,315,946	451,465,425	465,009,387	478,959,669	493,328,459
F. Inversión Pública	211,512,772	217,858,155	224,393,900	231,125,717	238,059,488	245,201,273
G. Inversiones Financieras y Otras Provisiones	0	0	0	0	0	0
H. Participaciones y Aportaciones	0	0	0	0	0	0
I. Deuda Pública	0	0	0	0	0	0
<b>2. Gasto Etiquetado</b>	<b>5,125,513,739</b>	<b>5,279,279,151</b>	<b>5,437,657,526</b>	<b>5,600,787,251</b>	<b>5,768,810,869</b>	<b>5,941,875,195</b>
A. Servicios Personales	3,445,850,852	3,549,226,378	3,655,703,169	3,765,374,264	3,878,335,492	3,994,685,557
B. Materiales y Suministros	605,292,559	623,451,336	642,154,876	661,419,522	681,262,108	701,699,971
C. Servicios Generales	839,221,313	864,397,952	890,329,891	917,039,788	944,550,981	972,887,511
D. Transferencias, Asignaciones, Subsidios y Otras Ayudas	139,500,000	143,685,000	147,995,550	152,435,417	157,008,479	161,718,733
E. Bienes Muebles, Inmuebles e Intangibles	95,649,015	98,518,485	101,474,040	104,518,261	107,653,809	110,883,423
F. Inversión Pública	0	0	0	0	0	0
G. Inversiones Financieras y Otras Provisiones	0	0	0	0	0	0
H. Participaciones y Aportaciones	0	0	0	0	0	0
I. Deuda Pública	0	0	0	0	0	0
<b>3. Total de Egresos Proyectados</b>	<b>9,251,220,750</b>	<b>9,528,757,372</b>	<b>9,814,620,094</b>	<b>10,109,058,696</b>	<b>10,412,330,457</b>	<b>10,724,700,371</b>

“Bajo protesta de decir la verdad declaramos que los Estados Financieros y sus notas, son razonablemente correctos y son responsabilidad del emisor”

  
Dra. Alma Rosa Marroquín Escamilla  
Directora General

  
Lic. Vicente Arturo López Limón  
Director Administrativo

**Informe de Avance de Gestión Financiera  
Primer Trimestre 2024**

<b>SERVICIOS DE SALUD DE NUEVO LEÓN RESULTADOS DE INGRESOS-LDF DEL 01 DE ENERO AL 31 DE MARZO DE 2024 (CIFRAS EN PESOS)</b>						
Concepto	2019	2020	2021	2022	2023	2024
<b>1. Ingresos de Libre Disposición</b>	<b>2,082,039,771</b>	<b>2,914,572,986</b>	<b>1,554,875,543</b>	<b>1,716,606,304</b>	<b>1,800,461,552</b>	<b>310,244,560</b>
A. Impuestos	0	0	0	0	0	0
B. Cuotas y Aportaciones de Seguridad Social	0	0	0	0	0	0
C. Contribuciones de Mejoras	0	0	0	0	0	0
D. Derechos	0	0	0	0	0	0
E. Productos	0	0	0	0	0	0
F. Aprovechamientos	38,268,125	76,232,697	17,033,306	30,336,204	59,117,370	12,268,740
G. Ingresos por Ventas de Bienes y Prestación de Servicios	992,846,343	29,741,173	27,582,485	39,960,170	46,999,345	3,480,331
H. Participaciones	0	0	0	0	0	0
I. Incentivos Derivados de la Colaboración Fiscal	0	0	0	0	0	0
J. Transferencias y Asignaciones	1,050,925,303	2,802,067,151	1,496,894,124	1,638,484,615	1,691,708,405	294,490,792
K. Convenios	0	0	0	0	0	0
L. Otros Ingresos de Libre Disposición	0	6,531,965	13,365,628	7,825,315	2,636,432	4,697
<b>2. Transferencias Federales Etiquetadas</b>	<b>3,270,055,797</b>	<b>5,201,206,585</b>	<b>5,108,355,142</b>	<b>5,541,747,557</b>	<b>5,783,725,620</b>	<b>1,070,163,123</b>
A. Aportaciones	2,741,608,836	2,940,554,734	3,106,843,664	3,322,364,357	3,538,855,461	890,149,400
B. Convenios	496,301,830	2,172,039,133	1,966,116,991	2,179,248,130	2,197,121,213	174,833,668
C. Fondos Distintos de Aportaciones	0	0	0	0	0	0
D. Transferencias, Asignaciones, Subsidios, Subvenciones, Pensiones y Jubilaciones.	0	0	0	0	0	0
E. Otras Transferencias Federales Etiquetadas	32,145,131	88,612,718	35,394,488	40,135,070	47,748,946	5,180,056
<b>3. Ingresos Derivados de Financiamientos</b>	<b>0</b>	<b>0</b>	<b>0</b>	<b>0</b>	<b>0</b>	<b>0</b>
A. Ingresos Derivados de Financiamiento	0	0	0	0	0	0
<b>4. Total de Ingresos Proyectados</b>	<b>5,352,095,568</b>	<b>8,115,779,571</b>	<b>6,663,230,686</b>	<b>7,258,353,861</b>	<b>7,584,187,172</b>	<b>1,380,407,683</b>
<b>Datos Informativos</b>						
1. Ingresos Derivados de Financiamientos con Fuente de Pago de Recursos de Libre Expresión	0	0	0	0	0	0
2. Ingresos Derivados de Financiamientos con Fuente de Pago de Transferencias Federales Etiquetadas	0	0	0	0	0	0
3. Ingresos Derivados de Financiamientos	0	0	0	0	0	0

**“Bajo protesta de decir la verdad declaramos que los Estados Financieros y sus notas, son razonablemente correctos y son responsabilidad del emisor”**

  
\_\_\_\_\_  
**Dra. Alma Rosa Marroquín Escamilla**  
Directora General

  
\_\_\_\_\_  
**Lic. Vicente Arturo López Limón**  
Director Administrativo





**Informe de Avance de Gestión Financiera  
Primer Trimestre 2024**

<b>SERVICIOS DE SALUD DE NUEVO LEÓN RESULTADOS DE EGRESOS-LDF DEL 01 DE ENERO AL 31 DE MARZO DE 2024 (CIFRAS EN PESOS)</b>						
<b>Concepto</b>	<b>2019</b>	<b>2020</b>	<b>2021</b>	<b>2022</b>	<b>2023</b>	<b>2024</b>
<b>1. Gasto No Etiquetado</b>	<b>2,123,405,337</b>	<b>2,877,906,219</b>	<b>1,528,434,169</b>	<b>1,513,994,332</b>	<b>1,689,811,692</b>	<b>217,091,741</b>
A. Servicios Personales	826,605,569	580,803,878	591,492,272	530,202,140	449,752,423	112,828,296
B. Materiales y Suministros	587,281,198	779,927,160	454,903,487	213,103,733	305,001,511	18,155,683
C. Servicios Generales	567,980,140	593,366,377	414,448,481	626,789,141	834,390,358	78,445,961
D. Transferencia, Asignaciones, Subsidios y Otras Ayudas	15,901,000	112,700	768,200	277,100	24,287,365	2,303,130
E. Bienes muebles, Inmuebles e Intangibles	108,878,660	852,408,703	61,626,450	70,179,467	37,367,486	104,386
F. Inversión Pública	16,758,771	71,287,401	5,195,280	73,442,752	39,012,550	5,254,285
G. Inversiones Financieras y otras Provisiones	0	0	0	0	0	0
H. Participaciones y Aportaciones	0	0	0	0	0	0
I. Deuda Pública	0	0	0	0	0	0
<b>1. Gasto Etiquetado</b>	<b>3,234,570,910</b>	<b>5,090,209,339</b>	<b>5,076,741,367</b>	<b>5,269,909,221</b>	<b>5,780,754,660</b>	<b>1,066,464,005</b>
A. Servicios Personales	2,257,576,357	2,783,093,041	2,995,854,880	3,097,978,249	3,304,620,565	772,345,454
B. Materiales y Suministros	438,190,950	1,037,437,970	997,641,738	1,134,254,726	1,370,535,398	227,601,696
C. Servicios Generales	218,928,941	934,572,208	849,053,268	798,461,797	862,845,468	56,338,284
D. Transferencia, Asignaciones, Subsidios y Otras Ayudas	139,635,000	139,499,908	139,500,000	139,620,000	139,590,000	0
E. Bienes muebles, Inmuebles e Intangibles	42,792,341	96,743,854	94,691,480	99,594,449	103,163,230	2,819,081
F. Inversión Pública	137,447,322	98,862,359	0	0	0	7,359,491
G. Inversiones Financieras y otras Provisiones	0	0	0	0	0	0
H. Participaciones y Aportaciones	0	0	0	0	0	0
I. Deuda Pública	0	0	0	0	0	0
<b>3. Total de Egresos Proyectados</b>	<b>5,357,976,247</b>	<b>7,968,115,558</b>	<b>6,605,175,536</b>	<b>6,783,903,553</b>	<b>7,470,566,353</b>	<b>1,283,555,746</b>

**“Bajo protesta de decir la verdad declaramos que los Estados Financieros y sus notas, son razonablemente correctos y son responsabilidad del emisor”**

  
\_\_\_\_\_  
**Dra. Alma Rosa Marroquín Escamilla**  
Directora General

  
\_\_\_\_\_  
**Lic. Vicente Arturo López Limón**  
Director Administrativo *dlw*

\$

**Informe de Avance de Gestión Financiera  
Primer Trimestre 2024**

<b>SERVICIOS DE SALUD DE NUEVO LEON                      INFORME DE AVANCE DE GESTION FINANCIERA                      INFORME SOBRE ESTUDIOS ACTUARIALES                      Del 1 de Enero al 31 de marzo 2024</b>					
	Pensiones y Jubilaciones	Salud	Riesgos de trabajo	Invalidez y vida	Otras prestaciones Sociales
<p><b>Tipo de Sistema</b> Prestación Laboral o fondo general para trabajadores del estado o municipio</p> <p><u>Beneficio definido, Contribución definida o Mixta</u></p> <p><b>Población afiliada</b></p> <p>Activos</p> <p>Edad máxima</p> <p>Edad mínima</p> <p>Edad promedio</p> <p>Pensionados y Jubilados</p> <p>Edad máxima</p> <p>Edad mínima</p> <p>Edad promedio</p> <p>Beneficiarios</p> <p>Promedio de años de servicios (trabajadores activos)</p> <p>Aportación Individual al plan de pensión como % del salario</p> <p>Aportación del ente público al plan de pensión como % del salario</p> <p>Crecimiento esperado de los pensionados y jubilados (como%)</p> <p>Crecimiento esperado de los activos (como%)</p> <p>Edad de Jubilación o pensión</p> <p>Esperanza de vida</p> <p><b>Ingresos del Fondo</b></p> <p>Ingresos anuales al Fondo de pensiones</p> <p><b>Nomina anual</b></p> <p>Activos</p> <p>Pensionados y Jubilados</p> <p>beneficiarios de pensionados y Jubilados</p> <p><b>Monto mensual por pensión</b></p>			NO APLICA		



**Informe de Avance de Gestión Financiera  
Primer Trimestre 2024**

<p>Máximo</p> <p>Mínimo</p> <p>Promedio</p> <p><b>Monto de la reserva</b></p> <p><b>Valor presente de las obligaciones</b></p> <p style="padding-left: 20px;">Pensiones y Jubilaciones en curso del pago</p> <p style="padding-left: 20px;">Generación Actual</p> <p style="padding-left: 20px;">Generaciones futuras</p> <p><b>Valor presente de las contribuciones asociadas a sueldos futuros de cotización X%</b></p> <p style="padding-left: 20px;">Generación Actual</p> <p style="padding-left: 20px;">Generaciones futuras</p> <p><b>Valor presente de las aportaciones futuras</b></p> <p style="padding-left: 20px;">Generación Actual</p> <p style="padding-left: 20px;">Generaciones futuras</p> <p style="padding-left: 20px;">Otros Ingresos</p> <p><b>Déficit/superávit actuarial</b></p> <p style="padding-left: 20px;">Generación Actual</p> <p style="padding-left: 20px;">Generaciones futuras</p> <p><b>Periodo de suficiencia</b></p> <p style="padding-left: 20px;">Año de descapitalización</p> <p style="padding-left: 20px;">Tasa de rendimiento</p> <p><b>Estudio Actuarial</b></p> <p style="padding-left: 20px;">Año de elaboración</p> <p style="padding-left: 20px;">Empresa que elaboró estudio actuarial</p>	<p style="font-size: 2em; font-weight: bold;">NO</p> <p style="font-size: 3em; font-weight: bold;">APLICA</p>
--	---

**“Bajo protesta de decir la verdad declaramos que los Estados Financieros y sus notas, son razonablemente correctos y son responsabilidad del emisor”.**


---

**Dra. Alma Rosa Marroquín Escamilla**  
 Directora General


---

**Lic. Vicente Arturo López Limón**  
 Director Administrativo



**Informe de Avance de Gestión Financiera  
Primer Trimestre 2024**

---

**NOTAS A LA INFORMACION PRESUPUESTARIA  
DEL 1° DE ENERO AL 31 DE MARZO DE 2024  
(Pesos)**

**PROYECCIONES DE INGRESOS Y EGRESOS**

Las proyecciones 2024 a 2029, consideran los recursos que por su origen pudieran continuar siendo otorgados a este Organismo, sin embargo, pueden existir variaciones por convenios, acuerdos, gestiones y/o disposiciones oficiales. Estas estimaciones no consideran las necesidades reales del Organismo de acuerdo a su operación.

**APROVECHAMIENTOS**

Este rubro integra los recursos propios con los que cuenta el Organismo:

- Ingresos financieros (intereses) de diversos programas.
- Bonificaciones, donativos y apoyos recibidos por entidades federativas en especie.

**INGRESOS POR VENTA DE BIENES Y SERVICIOS**

Este rubro integra aquellos ingresos de gestión, es decir, son los recursos propios que obtiene el Organismo por sus actividades de producción y/o comercialización.

**PARTICIPACIONES Y APORTACIONES**

Este rubro integra aquellos ingresos que el Organismo obtiene mediante la reasignación de responsabilidades y recursos presupuestarios en los términos de los convenios que celebra con el Gobierno Federal, tales como:

- Aportaciones
- Convenios

**TRANSFERENCIAS, ASIGNACIONES, SUBSIDIOS Y OTRAS AYUDAS**

De conformidad con el Decreto de Presupuesto de Egresos de la Federación para el Ejercicio Fiscal, incluyeron 139.5 mdp para el Hospital "Dr. José Eleuterio González" de la Universidad Autónoma de Nuevo León, destinan a la operación del Hospital, señalados en el Anexo 23, a través del Fondo de Aportaciones para los Servicios de Salud del Ramo 33, mismos que fueron autorizados nuevamente por la Dirección General de Programación, Organización y Presupuesto (DGPOP) mediante Oficio No. DGPYP-2122-2020.

## Informe de Avance de Gestión Financiera Primer Trimestre 2024

SUBTIPO PRESUPUESTAL	APROBADO	A/R	MODIFICADO	COMPROMETIDO	DEVENGADO	EJERCIDO	PAGADO	SUBEJERCICIO
110101 FASSA	3,508,585,953	268,538,730	3,777,124,683	3,501,272,598	769,497,708	762,814,433	721,332,457	3,007,626,975
110103 PEI-0103/2023 UNIDAD MÉDICA INTEGRAL PARA PERSONAS TRANSGÉNERO	8,018,329	-658,839	7,359,491	7,359,491	7,359,491	7,359,491	7,359,491	0
120305 FONDO DE SALUD PARA EL BIENESTAR (FONSABI - ESPECIE)	0	57,885,094	57,885,094	11,571,391	11,571,391	11,571,391	11,571,391	46,313,703
120306 ATENCION DE ENFERMEDADES GASTOS CATASTROFICOS 2023	0	10,931,909	10,931,909	101,295	101,295	101,295	101,295	10,830,614
120904 SANAS ESPECIE	52,050,057	1,722,977	53,773,034	0	0	0	0	53,773,034
120905 SANAS ESPECIE REMANENTE	0	509,134	509,134	0	0	0	0	509,134
121601 PREVENCIÓN Y TRATAMIENTO DE ADICCIONES	6,459,990	0	6,459,990	0	0	0	0	6,459,990
122002 U013 ATN A LA SALUD, MEDICAMENTOS Y DEMAS INSUMOS ASOCIADOS P/ PERSONAS SIN SEG/ SOCIAL	1,372,855,704	-94,723,149	1,278,132,556	966,152,245	195,484,566	185,752,374	68,281,363	1,082,647,990
122003 U013 ATN A LA SALUD, MEDICAMENTOS Y DEMAS INSUMOS ASOCIADOS (ESPECIE)	0	160,616,383	160,616,383	19,692,926	19,692,926	19,692,926	19,692,926	140,923,457
202001 ESTATAL	632,591,685	-39,907,653	592,684,031	364,226,907	74,940,472	73,037,209	58,594,507	517,743,560
202003 GASTO CORRIENTE PREVENCIÓN DE ENFERMEDADES	136,235,000	0	136,235,000	57,880,469	12,166,851	12,166,851	12,166,851	124,068,149
202024 APORTACION LIQUIDA ESTATAL	547,589,459	26,282,763	573,872,222	410,139,060	62,756,627	60,925,648	46,058,321	511,115,595
202037 PEI-0226/2018 BIS 1 "EQUIPAMIENTO DEL NUEVO HOSPITAL PSIQUIATRICO EN EL ESTADO DE NUEVO LEÓN"	25,850,399	-21,259,364	4,591,035	0	0	0	0	4,591,035
202038 ESTATAL RECTORIA A LA SALUD	43,824	0	43,824	0	0	0	0	43,824
202039 PEI-0205/2020 BIS 1 "MODERNIZACION Y EQUIPAMIENTO DEL HOSPITAL GRAL. DE GALEANA, N.L."	31,027,130	-30,646,388	380,742	0	0	0	0	380,742
202040 BP8821 FIDEICOMISO PARA LA ATENCION DE ENFERMEDADES DE ALTO COSTO (FADEAC)	349,833,946	0	349,833,946	65,357,879	4,064,634	4,064,634	0	345,769,312
202043 PEI-0037/2022 OBRA CONCLUSION Y EQUIPAMIENTO NUEVO HOSPITAL PSIQUIATRICO, ESCOBEDO N.L.	10,000,000	0	10,000,000	0	0	0	0	10,000,000
202044 PEI-0036/2022 OBRA CONCLUSION Y EQUIPAMIENTO NUEVO HOSPITAL GALEANA, N.L.	10,000,000	0	10,000,000	0	0	0	0	10,000,000
202045 PEI-0160/2022 CONSTRUCCION DE LA UNEME ALLENDE	40,505,634	-28,742,984	11,762,650	5,031,481	0	0	0	11,762,650
202046 PEI-0182/2022 CONST Y EQUIP CENTRO DE SALUD CON SERVICIOS AMPLIADOS EN SAN PEDRO G.G. N.L.	11,163,397	13,452,123	24,615,520	15,549,237	2,303,130	2,303,130	2,303,130	22,312,390
202047 PEI-0208/2022 CONST Y EQUIP DE UNEME GRAL TERAN, N.L.	50,000,000	-4,373,399	45,626,601	34,135,598	5,123,205	5,123,205	2,514,617	40,503,396
202050 FIDEICOMISO PARA LA ATENCION DE ENFERMEDADES DE ALTO COSTO (REMANENTE 2022)	0	161,498,152	161,498,152	12,165,098	5,290,651	5,290,651	1,421,417	156,207,501
202051 PEI-0036/2023 ESTUDIOS TECNICOS PARA EL HOSPITAL INFANTIL DE NUEVO LEON	30,000,000	0	30,000,000	1,310,800	131,080	131,080	0	29,868,920
202052 "ATENCIÓN DE PACIENTES CON INFARTO AGUDO AL MIOCARDIO (CODIGO INFARTO)"	0	43,112,419	43,112,419	0	0	0	0	43,112,419
202101 FONDOS DESCONCENTRADOS Y CAJAS CHICAS (ESTATAL)	25,092,347	39,907,653	65,000,000	11,834,728	11,380,228	11,380,228	11,290,139	53,619,772
202102 ESTATAL (SERVICIOS PERSONALES)	512,818,293	0	512,818,293	511,775,105	100,571,445	100,571,445	99,451,975	412,246,848
300198 INGRESOS FINANCIEROS (INTERESES) F.I.S.E.	0	923	923	0	0	0	0	923
300199 INGRESOS FINANCIEROS (INTERESES) FASSA)	0	4,000,000	4,000,000	0	0	0	0	4,000,000
300399 INGRESOS FINANCIEROS (INTERESES) GASTOS CATASTROFICOS	0	15	15	0	0	0	0	15
301099 INGRESOS FINANCIEROS (INTERESES) COFEPRIS	0	413	413	0	0	0	0	413
301699 RENDIMIENTOS FINANCIEROS (INTERESES) PREVENCIÓN Y TRATAMIENTOS DE ADICCIONES	0	61	61	0	0	0	0	61
301799 RENDIMIENTOS FINANCIEROS (INTERESES) FORTALECIMIENTO A LA ATENCION MEDICA	0	80	80	0	0	0	0	80
302094 INGRESOS FINANCIEROS (INTERESES) INFARTO AGUDO AL MIOCARDIO (CODIGO INFARTO)	0	216,246	216,246	3	3	3	3	216,243
302095 INGRESOS FINANCIEROS (INTERESES) BP8821 (FADEAC)	0	25,324,612	25,324,612	109,763	30,024	30,024	30,024	25,294,588
302096 INGRESOS FINANCIEROS (INTERESES) APORTACION LIQUIDA ESTATAL	0	7,800,000	7,800,000	0	0	0	0	7,800,000
302097 INGRESOS FINANCIEROS (INTERESES) U013	0	9,700,000	9,700,000	0	0	0	0	9,700,000
302099 INGRESOS FINANCIEROS (INTERESES) ESTATAL	0	16,500,000	16,500,000	0	0	0	0	16,500,000
303001 CUOTAS DE RECUPERACION	0	3,426,776	3,426,776	0	0	0	0	3,426,776


**Servicios de Salud de Nuevo León (SSNL)**



**Informe de Avance de Gestión Financiera  
Primer Trimestre 2024**

303008 SERVICIOS SUBROGADOS	0	53,555	53,555	0	0	0	0	53,555
303089 OTROS INGRESOS DE LIBRE DISPOSICION	0	31,664,605	31,664,605	3,175,987	1,081,526	1,081,526	831,980	30,583,078
303099 INGRESOS FINANCIEROS (INTERESES) CUOTAS DE RECUPERACION	0	1,200,000	1,200,000	3,060	3,060	3,060	3,060	1,196,940
303108 DONATIVOS (EN ESPECIE)	0	0	0	0	0	0	0	0
303109 APOYO EN ESPECIE ENTRE ENTIDADES E INSTITUCIONES	0	4,697	4,697	4,697	4,697	4,697	4,697	0
303201 OTROS INGRESOS	0	917,847	917,847	0	0	0	0	917,847
303299 INGRESOS FINANCIEROS (INTERESES) OTROS INGRESOS	0	150,000	150,000	736	736	736	736	149,264
<b>Total general</b>	<b>7,360,721,147</b>	<b>665,105,391</b>	<b>8,025,826,538</b>	<b>5,998,850,553</b>	<b>1,283,555,746</b>	<b>1,263,406,036</b>	<b>1,063,010,382</b>	<b>6,742,270,793</b>

**“Bajo protesta de decir la verdad declaramos que los Estados Financieros y sus notas, son razonablemente correctos y son responsabilidad del emisor”**

  
\_\_\_\_\_  
**Dra. Alma Rosa Marroquín Escamilla**  
**Directora General**


  
\_\_\_\_\_  
**Lic. Vicente Arturo López Limón**  
**director Administrativo**

\$

**Informe de Avance de Gestión Financiera  
Primer Trimestre 2024**

SERVICIOS DE SALUD DE NUEVO LEÓN EJERCICIO Y DESTINO DEL GASTO FEDERALIZADO Y REINTEGROS DEL 01 DE ENERO AL 31 DE MARZO DE 2024 (CIFRAS EN PESOS)				
Programa o Fondo	Destino de Recursos	Ejercicio		Reintegro
		Devengado	Pagado	
110101 FASSA	RECURSOS FEDERALES	769,497,708	721,332,457	0
120305 FONDO DE SALUD PARA EL BIENESTAR (FONSABI - ESPECIE)	RECURSOS FEDERALES	11,571,391	11,571,391	0
120306 ATENCION DE ENFERMEDADES GASTOS CATASTRÓFICOS 2023	RECURSOS FEDERALES	101,295	101,295	
122002 U013 ATN A LA SALUD, MEDICAMENTOS Y DEMAS INSUMOS ASOCIADOS P/ PERSONAS SIN SEG/ SOCIAL	RECURSOS FEDERALES	195,484,566	68,281,363	0
122003 U013 ATN A LA SALUD, MEDICAMENTOS Y DEMAS INSUMOS ASOCIADOS (ESPECIE)	RECURSOS FEDERALES	19,692,926	19,692,926	0
<b>Totales</b>		<b>996,347,887</b>	<b>820,979,433</b>	<b>0</b>

**“Bajo protesta de decir la verdad declaramos que los Estados Presupuestarios y sus notas, son razonablemente correctos y son responsabilidad del emisor”**



**Dra. Alma Rosa Marroquín Escamilla**  
Directora General



**Lic. Vicente Arturo López Limón**  
Director Administrativo



**Informe de Avance de Gestión Financiera  
Primer Trimestre 2024**

SERVICIOS DE SALUD DE NUEVO LEÓN PROYECTOS DE INVERSIÓN DEL 01 DE ENERO AL 31 DE MARZO DE 2024 (CIFRAS EN PESOS)					
Nombre de la Obra o Proyecto	No. PEI	Municipio	Presupuesto		
			Autorizado	Devengado	Pagado
EQUIPAMIENTO DEL NUEVO HOSPITAL PSIQUIATRICO EN EL ESTADO DE NUEVO LEÓN	PEI-0226/2018 BIS 1	General Escobedo	25,850,399	0	0
MODERNIZACION Y EQUIPAMIENTO DEL HOSPITAL GRAL. DE GALEANA, N.L.	PEI-0205/2020 BIS 1	Galeana	31,027,130	0	0
OBRA CONCLUSION Y EQUIPAMIENTO NUEVO HOSPITAL GALEANA	PEI-0036/2022	Galeana	10,000,000	0	0
OBRA CONCLUSION Y EQUIPAMIENTO NUEVO HOSPITAL PSIQUIATRICO	PEI-0037/2022	General Escobedo	10,000,000	0	0
UNIDAD MÉDICA INTEGRAL PARA PERSONAS TRANSGÉNERO	PEI-0103/2023	Guadalupe	8,018,329	7,359,491	7,359,491
CONSTRUCCION DE LA UNEME ALLENDE	PEI-0160/2022	Sabinas Hidalgo	40,505,634	0	0
CONSTRUCCIÓN Y EQUIPAMIENTO DE LA UNEME GENERAL TERÁN	PEI-0208/2022	General Terán	50,000,000	5,123,205	2,514,617
CONSTRUCCIÓN Y EQUIPAMIENTO DEL CENTRO DE SALUD CON SERVICIOS AMPLIADOS EN SAN PEDRO G.G. N.L.	PEI-0182/2022	San Pedro Garza García	11,163,397	2,303,130	2,303,130
ESTUDIOS TECNICOS PARA EL HOSPITAL INFANTIL DE NUEVO LEON	PEI-0036/2023	Monterrey	30,000,000	131,080	0
<b>Total</b>			<b>216,564,889</b>	<b>14,916,905</b>	<b>12,177,238</b>

**“Bajo protesta de decir la verdad declaramos que los Estados Presupuestarios y sus notas, son razonablemente correctos y son responsabilidad del emisor”**

  
 Dra. Alma Rosa Marroquín Escamilla  
 Directora General

  
 Lic. Vicente Arturo López Limón  
 Director Administrativo



## Informe de Avance de Gestión Financiera Primer Trimestre 2024

SERVICIOS DE SALUD DE NUEVO LEÓN PRESUPUESTO POR PROGRAMA - SUBPROGRAMA - PROYECTO DEL 01 DE ENERO AL 31 DE MARZO DE 2024 (CIFRAS EN PESOS)									
REGISTRO PROGRAMÁTICO (PROGRAMA, SUBPROGRAMA, PROYECTO)	APROBADO	AMPLIACIONES (REDUCCIONES)	MODIFICACIONES	COMPROMETIDO	DEVENGADO	EJERCIDO	PAGADO	SUBEJERCIDO	% EJERCIDO/DEVENGADO
	1	2	3 = (1 + 2)	4	5	6	7	8 = (3 - 5)	9 = (6/5)*100
010210 Primer Nivel, Nivel de atención, Administración de Unidades	37,036,997	388,188,059	425,225,056	404,367,590	89,506,299	89,455,299	81,879,609	335,718,758	99.94%
010503 Primer Nivel, Programas Sustantivos, Prevención y control de Enfermedades	0	138	138	138	138	138	138	0	100.00%
010508 Primer Nivel, Programas Sustantivos, Servicios Integrales de Atención a la Salud	133,177,871	647,689,026	780,866,896	770,226,252	179,833,898	179,499,966	174,420,743	601,032,998	99.81%
020210 Segundo Nivel, Nivel de Atención, Administración de Unidades	40,438,654	347,052,443	387,491,097	352,317,330	48,261,558	48,261,558	27,190,956	339,229,539	100.00%
020503 Segundo Nivel, Programas Sustantivos, Prevención y control de Enfermedades	0	276,369	276,369	276,369	46,689	46,689	753	229,680	100.00%
020508 Segundo Nivel, Programas Sustantivos, Servicios Integrales de Atención a la Salud	3,047,377,425	92,657,369	3,140,034,793	2,091,746,505	440,064,048	426,912,161	310,229,048	2,699,970,745	97.01%
090101 Sistema de Información Básica en Salud (SINBA), Administración, Rectoría del Sistema Estatal de Salud	0	362,016	362,016	255,440	33,976	33,976	33,976	328,041	100.00%
110101 Administración en Salud, Administración, Rectoría del Sistema Estatal de Salud	150,884,069	541,706,586	692,590,655	565,912,912	65,645,340	65,645,340	62,973,073	626,945,315	100.00%
112801 Administración en Salud, Control Interno, Rectoría del Sistema Estatal de Salud	966,383	1,142,072	2,108,455	2,108,421	510,434	510,434	507,360	1,598,020	100.00%
112901 Administración en Salud, Prevención Promoción y Fomento de la Salud, Rectoría del Sistema Estatal de Salud	908,775	8,275,804	9,184,580	9,180,098	2,796,206	2,796,206	2,762,515	6,388,374	100.00%
140301 Investigación en Salud, Enseñanza, Rectoría del Sistema Estatal de Salud	6,253,915	4,618,397	10,872,312	10,444,471	2,790,377	2,790,377	2,741,480	8,081,935	100.00%
150301 Capacitación, Enseñanza, Rectoría del Sistema Estatal de Salud	0	1,056,593	1,056,593	1,052,770	146,764	146,764	131,164	909,829	100.00%
163402 Entornos y Comunidades Saludables, Determinantes Colectivos, Promoción de la Salud	10,118,437	65,769,654	75,888,091	75,769,418	20,282,018	20,282,018	19,862,903	55,606,073	100.00%
173502 Salud y Escuela, Determinantes Personales, Promoción de la Salud	730,970	1,181,513	1,912,483	1,912,481	1,392,517	1,392,517	1,391,001	519,966	100.00%
183802 Atención Integrada de Línea de Vida (Cartillas Nacionales de Salud), Mercadotecnia Social en Salud	68,957,869	(29,928,132)	39,029,737	71,734	0	0	0	39,029,737	100.00%
191602 Accidentes, No Transmisible, Promoción de la Salud	0	625,431	625,431	623,665	177,413	177,413	175,757	448,019	100.00%
191603 Accidentes, No Transmisible, Prevención y control de Enfermedades	0	170,319	170,319	170,319	57,293	57,293	57,293	113,026	100.00%

**Servicios de Salud de Nuevo León (SSNL)**

## Informe de Avance de Gestión Financiera Primer Trimestre 2024

201603 Adicciones, No Transmisible, Prevención y control de Enfermedades	13,729,633	8,714,262	22,443,896	15,982,233	2,269,317	2,269,317	2,190,779	20,174,579	100.00%
201608 Adicciones, No Transmisible, Servicios Integrales de Atención a la Salud	16,607,924	18,538,006	35,145,930	25,134,402	6,266,438	6,266,438	6,192,481	28,879,493	100.00%
213203 Salud Materna y Perinatal, Salud del Perinato, Prevención y control de enfermedades	1,820,974	4,139,294	5,960,268	5,960,268	441,456	439,079	428,856	5,518,812	99.46%
213208 Salud Materna y Perinatal, Salud del Perinato, Servicios Integrales de Atención a la Salud	2,008,388	23,112,579	25,120,967	25,049,582	6,918,471	6,766,716	4,941,360	18,202,496	97.81%
213302 Salud Materna y Perinatal, Salud Materna, Promoción de la Salud	7,970,097	3,479,054	11,449,151	11,447,242	1,545,631	1,545,631	1,479,001	9,903,520	100.00%
213303 Salud Materna y Perinatal, Salud Materna, Prevención y control de enfermedades	2,869,074,124	(2,859,456,958)	9,617,166	9,114,530	594,762	587,249	567,285	9,022,404	98.74%
213308 Salud Materna y Perinatal, Salud Materna, Servicios Integrales de Atención a la Salud	29,403,933	93,508,045	122,911,978	122,380,963	37,139,080	37,128,864	36,381,525	85,772,899	99.97%
214108 Salud Materna y Perinatal, Enfermera en tu Casa, Servicios Integrales de Atención a la Salud	0	5,783,716	5,783,716	5,777,346	1,277,446	1,277,446	1,270,300	4,506,270	100.00%
220503 Atención al Adulto Mayor, Programas Sustantivos, Prevención y Control de Enfermedades	0	781,741	781,741	781,741	134,040	128,847	116,011	647,701	96.13%
220508 Atención al Adulto Mayor, Programas Sustantivos, Servicios Integrales de Atención a la Salud	0	1,921,496	1,921,496	1,921,496	138,518	131,700	120,565	1,782,978	95.08%
231303 Brucelosis, Zoonosis, Prevención y control de Enfermedades	0	104,964	104,964	104,964	4,326	1,932	1,932	100,639	44.66%
231304 Brucelosis, Zoonosis, Vigilancia Epidemiológica	0	46,260	46,260	46,260	41,645	41,645	14,031	4,615	100.00%
231308 Brucelosis, Zoonosis, Servicios Integrales de Atención a la Salud	0	386,495	386,495	386,495	67,462	67,191	1,799	319,033	99.60%
240503 Cáncer Cervico-Uterino, Programas Sustantivos, Prevención y control de Enfermedades	4,138,842	10,641,538	14,780,380	11,659,752	3,107,550	3,069,402	3,003,914	11,672,830	98.77%
240508 Cáncer Cervico-Uterino, Programas Sustantivos, Servicios Integrales de Atención a la Salud	0	78,949,260	78,949,260	78,613,311	24,040,482	23,788,640	22,006,141	54,908,778	98.95%
250502 Cáncer de Mama, Programas Sustantivos, Promoción de la Salud	0	9,750	9,750	9,750	4,800	4,800	4,800	4,950	100.00%
250503 Cáncer de Mama, Programas Sustantivos, Prevención y control de Enfermedades	2,296,976	126,659,545	128,956,521	114,752,939	37,584,824	37,584,824	36,529,467	91,371,697	100.00%
250508 Cáncer de Mama, Programas Sustantivos, Servicios Integrales de Atención a la Salud	3,237,594	180,346,078	183,583,672	88,200,131	11,699,358	11,681,977	3,757,856	171,884,314	99.85%
270503 Cólera, Programas Sustantivos, Prevención y control de Enfermedades	156,672	170,139	326,811	326,810	79,814	79,814	78,257	246,996	100.00%
270508 Cólera, Programas Sustantivos, Servicios Integrales de Atención a la Salud	0	133,821	133,821	133,473	12,245	12,245	4,176	121,576	100.00%



## Informe de Avance de Gestión Financiera Primer Trimestre 2024

271204 Cólera, Enfermedades Transmitidas por Agua y Alimentos (ETAA), Vigilancia Epidemiológica	0	13,514	13,514	13,514	4,808	4,808	4,808	8,706	100.00%
291602 Diabetes Mellitus, No Transmisible, Promoción de la Salud	24,624,318	0	24,624,318	0	0	0	0	24,624,318	100.00%
291603 Diabetes Mellitus, No Transmisible, Prevención y control de Enfermedades	12,731,696	(1,822,368)	10,909,329	10,737,437	6,497,883	5,688,119	5,415,312	4,411,445	87.54%
291608 Diabetes Mellitus, No Transmisible, Servicios Integrales de Atención a la Salud	246,047	17,802,722	18,048,770	18,048,770	6,675,533	4,701,197	3,785,596	11,373,237	70.42%
300503 ORC-V Obesidad y Riesgo Cardiovascular (Hipertensión Arterial ), Programas Sustantivos, Prevención y	534,056	4,056,482	4,590,539	4,590,538	1,924,101	1,447,475	918,197	2,666,438	75.23%
300508 ORC-V Obesidad y Riesgo Cardiovascular (Hipertensión Arterial ), Programas Sustantivos, Servicios In	1,369,276	10,256,582	11,625,858	11,625,858	4,574,844	3,766,262	2,151,435	7,051,014	82.33%
310504 Infecciones de transmisión sexual (ITS), Programas Sustantivos, Vigilancia Epidemiológica	0	1,089,542	1,089,542	1,052,607	0	0	0	1,089,542	100.00%
310508 Infecciones de transmisión sexual (ITS), Programas Sustantivos, Servicios Integrales de Atención a l	0	1,893,369	1,893,369	1,440,209	577,268	573,743	505,939	1,316,100	99.39%
321503 Lepra, Micobacteriosis, Prevención y control de Enfermedades	0	44,194	44,194	44,194	5,137	5,137	0	39,057	100.00%
321504 Lepra, Micobacteriosis, Vigilancia Epidemiológica	0	1,943	1,943	1,943	0	0	0	1,943	100.00%
321508 Lepra, Micobacteriosis, Servicios Integrales de Atención a la Salud	0	195,487	195,487	195,487	115,035	62,872	0	80,451	54.65%
341302 Rabia, Zoonosis, Promoción de la Salud	0	152	152	152	152	152	152	0	100.00%
341303 Rabia, Zoonosis, Prevención y control de Enfermedades	517,997	25,864,483	26,382,481	12,617,303	3,056,192	2,994,997	2,669,288	23,326,289	98.00%
341304 Rabia, Zoonosis, Vigilancia Epidemiológica	0	87,814	87,814	87,814	49,733	49,733	10,291	38,080	100.00%
341308 Rabia, Zoonosis, Servicios Integrales de Atención a la Salud	0	27,820	27,820	27,819	27,819	27,819	2,819	1	100.00%
350502 Salud Bucal, Programas Sustantivos, Promoción de la Salud	0	90,124	90,124	65,764	0	0	0	90,124	100.00%
350503 Salud Bucal, Programas Sustantivos, Prevención y control de Enfermedades	4,547,582	4,918,602	9,466,185	9,466,185	1,990,807	1,949,426	1,693,079	7,475,377	97.92%
350508 Salud Bucal, Programas Sustantivos, Servicios Integrales de Atención a la Salud	14,507,276	51,670,475	66,177,751	66,158,850	16,347,212	16,198,872	15,087,493	49,830,539	99.09%
360503 Salud Reproductiva, Programas Sustantivos, Prevención y control de Enfermedades	826,438	1,815,253	2,641,691	2,641,689	469,517	469,517	464,246	2,172,174	100.00%
360508 Salud Reproductiva, Programas Sustantivos, Servicios Integrales de Atención a la Salud	552,885	(512,195)	40,690	40,690	34,558	34,558	23,188	6,132	100.00%
370503 Planificación Familiar, Programas Sustantivos, Prevención y control de Enfermedades	1,959,068	(285,039)	1,674,030	1,674,030	812,949	812,949	639,135	861,080	100.00%



**Informe de Avance de Gestión Financiera  
Primer Trimestre 2024**

370508 Planificación Familiar, Programas Sustantivos, Servicios Integrales de Atención a la Salud	763,340	4,416,176	5,179,516	5,165,826	2,293,962	2,092,099	116,686	2,885,553	91.20%
381503 Tuberculosis, Micobacteriosis, Prevención y control de Enfermedades	0	2,527,395	2,527,395	2,361,503	1,002,080	989,264	954,240	1,525,315	98.72%
381504 Tuberculosis, Micobacteriosis, Vigilancia Epidemiológica	0	3,641,468	3,641,468	3,641,468	8,097	8,097	0	3,633,371	100.00%
381508 Tuberculosis, Micobacteriosis, Servicios Integrales de Atención a la Salud	3,070,594	5,875,304	8,945,898	8,599,777	614,868	614,260	607,078	8,331,030	99.90%
390502 VIH/SIDA, Programas Sustantivos, Promoción de la Salud	0	743,328	743,328	736,368	121,719	121,719	61,364	621,609	100.00%
390503 VIH/SIDA, Programas Sustantivos, Prevención y control de Enfermedades	15,532,538	9,847,238	25,379,776	14,477,101	3,812,999	3,758,767	3,100,424	21,566,777	98.58%
390508 VIH/SIDA, Programas Sustantivos, Servicios Integrales de Atención a la Salud	0	62,345,053	62,345,053	14,586,125	12,414,301	12,388,643	12,028,891	49,930,753	99.79%
400503 Violencia Familiar y de Género, Programas Sustantivos, Prevención y control de Enfermedades	408,242	3,609,675	4,017,917	3,979,882	864,643	862,675	846,654	3,153,274	99.77%
400508 Violencia Familiar y de Género, Programas Sustantivos, Servicios Integrales de Atención a la Salud	55,964,384	(41,574,333)	14,390,051	14,378,628	788,043	788,043	590,066	13,602,008	100.00%
410503 Igualdad de género, Programas Sustantivos, Prevención y control de Enfermedades	61,863	129,077	190,940	190,940	74,754	74,754	74,754	116,185	100.00%
423002 Salud Infancia y adolescencia, Atención a la salud del Infante, Promoción de la Salud	0	9,377,394	9,377,394	8,858,229	1,395,253	1,395,253	648,956	7,982,140	100.00%
423003 Salud Infancia y adolescencia, Atención a la salud del Infante, Prevención y control de enfermedades	2,639,356	5,150,217	7,789,572	7,789,572	1,090,450	1,087,164	1,005,965	6,699,122	99.70%
423008 Salud Infancia y adolescencia, Atención a la salud del Infante, Servicios Integrales de Atención a la Salud	11,319,651	97,782,626	109,102,278	97,667,136	27,563,347	27,558,002	26,042,765	81,538,931	99.98%
423103 Salud Infancia y adolescencia, Atención a la Salud del Adolescente, Prevención y control de enfermedades	22,580,533	(18,372,842)	4,207,691	4,206,525	841,734	841,734	826,103	3,365,958	100.00%
423108 Salud Infancia y adolescencia, Atención a la Salud del Adolescente, Servicios Integrales de Atención a la Salud	45,856	3,860,122	3,905,978	3,905,978	388,525	388,525	380,038	3,517,453	100.00%
430503 Salud Mental, Programas Sustantivos, Prevención y control de enfermedades	4,559,715	2,236,987	6,796,703	6,795,055	1,196,234	1,190,248	1,149,830	5,600,469	99.50%
430502 Salud Mental, Programas Sustantivos, Promoción de la Salud	0	1,115,775	1,115,775	1,115,775	0	0	0	1,115,775	
430508 Salud Mental, Programas Sustantivos, Servicios Integrales de Atención a la Salud	70,002,260	75,482,711	145,484,971	136,862,627	33,145,860	32,268,556	25,634,927	112,339,111	97.35%
440704 Enfermedades Diarréicas Agudas (EDA), Atn. a la Salud de Inf. y Adol., Vig. Epidemiológica	0	9,476	9,476	9,476	9,476	9,476	0	0	100.00%

## Informe de Avance de Gestión Financiera Primer Trimestre 2024

440708 Enfermedades Diarréicas Agudas (EDA), Atn. a la Salud de Inf. y Adol., Serv. Int. de At'n a la Salud	0	2,313,228	2,313,228	2,313,228	228,239	125,339	16,921	2,084,989	54.92%
460703 Enfermedades Respiratorias, Atención a la Salud de la Infancia y el Adolescente, Prevención y control	7,947,400	(6,961,353)	986,047	986,047	241,778	220,053	129,385	744,269	91.01%
460704 Enfermedades Respiratorias, Atención a la Salud de la Infancia y el Adolescente, Vigilancia Epidemio	0	24,678	24,678	24,678	24,678	24,678	5,561	0	100.00%
460708 Enfermedades Respiratorias, Atención a la Salud de la Infancia y el Adolescente, Servicios Integrales	0	1,960,187	1,960,187	1,960,187	589,251	538,433	538,433	1,370,936	91.38%
461603 Enfermedades Respiratorias PAERI (ASMA-EPOC), No transmisible, Prevención y Control de Enfermedades	1,417,248	365,053	1,782,300	1,782,300	100,070	100,070	75,361	1,682,230	100.00%
461608 Enfermedades Respiratorias PAERI (ASMA-EPOC), No transmisible, Servicios Integrales de Atención a la	297,648	0	297,648	0	0	0	0	297,648	100.00%
462703 Enfermedades Respiratorias PAERI (NEUMONIA E INFLUENZA), Transmisible, Prevención y control de enfer	0	134,697	134,697	134,697	79,360	75,276	16,948	55,337	94.85%
470504 Laboratorios Clínicos de apoyo para la Atención Médica, Programas Sustantivos, Vigilancia Epidemioló	5,639,966	27,125,935	32,765,901	32,697,455	8,080,690	8,080,690	7,950,097	24,685,211	100.00%
470508 Lab. Clínicos de apoyo para la Atn. Med., Prog. Sust., Servicios Integrales de Atención a la Salud	17,029,103	16,089,702	33,118,805	33,074,757	5,682,672	5,682,672	5,399,826	27,436,132	100.00%
510602 Dengue, Enfermedades transmitidas por Vector, Promoción de la Salud	5,369,251	32,751,515	38,120,767	38,098,628	5,036,852	5,036,852	4,796,384	33,083,914	100.00%
510603 Dengue, Enfermedades transmitidas por Vector, Prevención y control de enfermedades	5,034,864	67,132,061	72,166,925	71,957,838	18,989,206	18,989,206	18,437,027	53,177,719	100.00%
510604 Dengue, Enfermedades transmitidas por Vector, Vigilancia Epidemiológica	0	116,584	116,584	116,463	60,465	28,370	28,370	56,120	46.92%
510608 Dengue, Enfermedades transmitidas por Vector, Servicios Integrales de Atención a la Salud	0	246,864	246,864	246,861	243,973	195,559	14,434	2,890	80.16%
520608 Oeste del Nilo, Enfermedades Transmitidas por Vector, Servicios Integrales de Atención a la Salud	0	2,840	2,840	2,840	909	909	0	1,931	100.00%
530603 Paludismo, Enfermedades Transmitidas por Vector, Prevención y control de Enfermedades	33,962	941,692	975,654	975,654	243,395	243,395	240,506	732,259	100.00%
530604 Paludismo, Enfermedades Transmitidas por Vector, Vigilancia Epidemiológica	0	67,982	67,982	67,982	0	0	0	67,982	100.00%
530608 Paludismo, Enfermedades Transmitidas por Vector, Servicios Integrales de Atención a la Salud	0	5,828	5,828	5,828	3,121	3,121	0	2,707	100.00%

## Informe de Avance de Gestión Financiera Primer Trimestre 2024

540603 Rickettsiasis, Enfermedades Transmitidas por Vector, Prevención y control de Enfermedades	0	6,924,768	6,924,768	4,505,331	1,279,277	1,279,277	1,279,277	5,645,492	100.00%
540604 Rickettsiasis, Enfermedades Transmitidas por Vector, Vigilancia Epidemiológica	0	73,232	73,232	73,232	1,343	1,343	1,343	71,890	100.00%
550608 Chagas, Enfermedades Transmitidas por Vector, Servicios Integrales de Atención a la Salud	0	9,914	9,914	9,914	6,779	4,032	0	3,135	59.47%
590904 Vigilancia Epidemiológica Internacional, Programas Especiales, Vigilancia Epidemiológica	0	2,117,865	2,117,865	2,113,525	701,733	701,733	701,733	1,416,132	100.00%
600904 Vigilancia Epidemiológica Simplificada, Programas Especiales, Vigilancia Epidemiológica	69,027	4,393,286	4,462,313	4,460,046	924,327	924,327	903,258	3,537,986	100.00%
620508 Nutrición, Programas Sustantivos, Servicios Integrales de Atención a la Salud	2,034,901	5,769,336	7,804,236	7,804,236	1,693,232	1,693,232	1,657,320	6,111,004	100.00%
623502 Alimentación y Actividad Física-PAAF, Determinantes Personales-Promoción de la Salud	3,244,850	4,131,827	7,376,677	7,364,416	1,267,068	1,267,068	1,233,499	6,109,609	100.00%
630502 Vacunación Universal, Programas Sustantivos, Promoción de la Salud	2,088,249	(2,086,299)	1,950	750	750	750	750	1,200	100.00%
630503 Vacunación Universal, Programas Sustantivos, Prevención y control de Enfermedades	25,300,717	96,569,764	121,870,480	87,450,562	27,039,811	26,765,885	25,186,915	94,830,670	98.99%
634003 Vacunación Universal, Vacunación Transfronteriza, Prevención y control de enfermedades	1,965,002	(1,965,002)	0	0	0	0	0	0	100.00%
770504 Hepatitis, Programas Sustantivos, Vigilancia Epidemiológica	0	20,806	20,806	20,806	0	0	0	20,806	100.00%
801308 Lesiones por Morderura de Animal Ponzoso, Zoonosis, Servicios Integrales de Atención a la Salud	0	162,261	162,261	162,260	51,561	51,561	0	110,699	100.00%
811704 Desastres, Urgencias Epidemiológicas, Vigilancia Epidemiológica	0	69,204	69,204	0	0	0	0	69,204	100.00%
891805 Fom. y Ctr. San. de Prod. Ins. y Serv., Ctrf. de Riesgos San., Biol., Quím. y Fis., Reg. Sanitaria	3,162,056	77,171,112	80,333,168	80,117,335	18,448,340	18,448,340	18,143,082	61,884,828	100.00%
901805 Red de Laboratorios, Control de Riesgos Sanitarios, Biológicos, Quím. y Fis., Regulación Sanitaria	0	806,044	806,044	806,044	74,255	74,255	63,612	731,789	100.00%
911907 Certificación, Acred. y Supervisión de las Unidades de Salud, Calidad de los Servicios de Salud	0	34,157,494	34,157,494	34,157,494	5,123,205	5,123,205	2,514,617	29,034,290	100.00%
931907 Fortalecimiento de la Calidad de los Servicios de Salud- Acreditación y Supervisión de las Unidades d	0	150,725	150,725	150,725	37,141	37,141	36,211	113,584	100.00%
940803 Garantizar Sangre Segura, Servicios Complementarios, Prevención y control de Enfermedades	666,754	(84,876)	581,878	581,878	79,584	79,584	75,791	502,293	100.00%



## Informe de Avance de Gestión Financiera Primer Trimestre 2024

940808 Garantizar Sangre Segura, Servicios Complementarios, Serv. Integr. de At'n. a la Salud	2,945,343	25,543,705	28,489,048	27,962,748	5,037,043	5,037,043	4,958,298	23,452,005	100.00%
950808 Rehabilitación de Discapacidades, Servicios Complementarios, Serv. Integr. de At'n. a la Salud	5,213,164	25,967,329	31,180,493	31,136,436	6,324,924	6,324,924	6,169,063	24,855,569	100.00%
960802 Trasplantes, Servicios Complementarios, Promoción de la Salud	18,053	1,692,054	1,710,107	1,581,843	282,297	282,297	276,511	1,427,810	100.00%
960806 Trasplantes, Servicios Complementarios, Donación de Órganos y Tejidos	0	1,014,943	1,014,943	1,013,170	236,870	236,870	236,870	778,072	100.00%
982312 Mantenimiento, Acc. de Conserv. y Mto. a Unidades de Salud, Mejora de la Infraestructura en Salud	15,884,673	26,155,189	42,039,862	41,946,571	6,848,403	6,848,403	4,913,335	35,191,459	100.00%
992412 Obra Pública, Obra Pública y Rehabilitación, Mejora de la Infraestructura	8,018,329	(658,839)	7,359,491	7,359,491	7,359,491	7,359,491	7,359,491	0	100.00%
AB0503 Aborto Seguro, Programas Sustantivos, Prevención y control de enfermedades	0	833,018	833,018	829,518	209,000	209,000	209,000	624,018	100.00%
CI0503 Cáncer Infancia y Adolescencia, Programas Sustantivos, Prevención y control de enfermedades	0	1,658,203	1,658,203	1,658,202	1,540,202	1,540,202	770,519	118,002	100.00%
CI0508 Cáncer Infancia y Adolescencia, Programas Sustantivos, Servicios Integrales de Atención a la Salud	459,698,938	(23,041,020)	436,657,918	784,325	784,325	784,325	0	435,873,593	100.00%
CP0908 Cuidados Paliativos, Programas Especiales, Servicios Integrales de Atención a la Salud	0	766,121	766,121	635,923	217,349	213,800	80,830	548,772	98.37%
CS0508 Fortalecimiento a la Atención Médica, Programas Sustantivos, Servicios Integrales de Atención a la S	0	114,899	114,899	97,267	19,484	19,484	19,484	95,415	100.00%
CV2703 COVID, Transmisible, Prevención y control de enfermedades	17,799,593	(17,230,363)	569,230	547,786	109,981	109,981	109,981	459,250	100.00%
CV2704 COVID, Transmisible, Vigilancia Epidemiológica	0	5,640,322	5,640,322	5,640,322	0	0	0	5,640,322	100.00%
CV2708 COVID, Transmisible, Servicios Integrales de Atención a la Salud	0	2,285,407	2,285,407	2,250,233	1,678,583	1,678,583	1,282,263	606,824	100.00%
MA0908 Atención médica asistencial, Programas Especiales, Servicios Integrales de Atención a la Salud	57,399,097	(34,848,247)	22,550,850	22,550,850	5,152,030	5,152,030	5,152,030	17,398,820	100.00%
NR4202 Nueva Ruta Salud y Seguridad Social, Credencialización Cuidar tu Salud, Promoción de la Salud	0	24,876,138	24,876,138	19,398,830	3,055,010	3,055,010	1,222,004	21,821,128	100.00%
NR4208 Nueva Ruta Salud y Seguridad Social, Credencialización Cuidar tu Salud, Serv. Int. de Atn a la Salud	0	44,849,844	44,849,844	43,750,155	9,121,676	9,121,676	9,086,930	35,728,168	100.00%
RS2513 Reg. de Serv. de Salud, Prot. contra riesgos San. por Ejerc. Prof. y cump. norm., Prot. contra Riesg	1,445,441	0	1,445,441	0	0	0	0	1,445,441	100.00%
SV0402 Seguridad vial, Promoción de la salud y determinantes sociales,	0	21,228	21,228	0	0	0	0	21,228	100.00%

**Informe de Avance de Gestión Financiera  
Primer Trimestre 2024**

Promoción de la Salud										
TM0808 Telesalud, Servicios Complementarios, Servicios Integrales de Atención a la Salud	1,309,562	37,186	1,346,748	1,346,748	263,798	263,798	260,196	1,082,950	100.00%	
UA0809 Unidades de Apoyo, Servicios Complementarios, Servicios Complementarios	0	17,347,608	17,347,608	12,859,803	2,883,787	2,883,787	1,694,432	14,463,821	100.00%	
UN0508 Unidad de Especialidad, Programas Sustantivos, Servicios Integrales de Atención a la Salud	2,767,012	17,826,646	20,593,657	20,571,056	9,174,841	9,174,841	9,160,984	11,418,817	100.00%	
UR0808 Atención Médica Prehospitalaria, Servicios Complementarios, Servicios Integrales de Atención a la Salud	10,259,451	59,320,519	69,579,970	60,626,833	11,221,062	11,207,314	9,713,476	58,358,908	99.88%	
<b>Totales</b>	<b>7,360,721,147</b>	<b>665,105,391</b>	<b>8,025,826,538</b>	<b>5,998,850,553</b>	<b>1,283,555,746</b>	<b>1,263,406,036</b>	<b>1,063,010,382</b>	<b>6,742,270,793</b>	<b>98.43%</b>	

**“Bajo protesta de decir la verdad declaramos que los Estados Presupuestarios y sus notas, son razonablemente correctos y son responsabilidad del emisor”**

  
 \_\_\_\_\_  
**Dra. Alma Rosa Marroquín Escamilla**  
 Directora General

  
 \_\_\_\_\_  
**Lic. Vicente Arturo López Limón**  
 Director Administrativo

## Informe de Avance de Gestión Financiera Primer Trimestre 2024

SERVICIOS DE SALUD DE NUEVO LEÓN PRESUPUESTO POR FUENTE DE FINANCIAMIENTO FEDERAL PROGRAMA - SUBPROGRAMA - PROYECTO DEL 01 DE ENERO AL 31 DE MARZO DE 2024 (CIFRAS EN PESOS)												
REGISTRO PROGRAMÁTICO	FASSA		ATENCIÓN A LA SALUD Y MEDICAMENTOS GRATUITOS		FONSABI		CONVENIO SANAS		OTROS RECURSOS FEDERALES		APORTACIÓN ESTATAL ATENCIÓN A LA SALUD Y MEDICAMENTOS GRATUITOS	
	DEVENGADO	PAGADO	DEVENGADO	PAGADO	DEVENGADO	PAGADO	DEVENGADO	PAGADO	DEVENGADO	PAGADO	DEVENGADO	PAGADO
010210 Primer Nivel, Nivel de atención, Administración de Unidades	67,392,272	65,843,091	121,962	119,292	0	0	0	0	0	0	6,181,222	2,651,237
010503 Primer Nivel, Programas Sustantivos, Prevención y control de Enfermedades	0	0	0	0	0	0	0	0	0	0	0	0
010508 Primer Nivel, Programas Sustantivos, Servicios Integrales de Atención a la Salud	162,783,728	158,396,789	7,375,048	7,141,349	0	0	0	0	0	0	1,386,593	773,978
020210 Segundo Nivel, Nivel de Atención, Administración de Unidades	9,235,194	7,228,811	12,154,665	0	0	0	0	0	0	0	1,297,576	0
020503 Segundo Nivel, Programas Sustantivos, Prevención y control de Enfermedades	0	0	0	0	0	0	0	0	0	0	45,936	0
020508 Segundo Nivel, Programas Sustantivos, Servicios Integrales de Atención a la Salud	219,686,009	195,891,376	117,217,009	20,938,884	0	0	0	0	0	0	47,538,526	40,485,891
030508 Tercer Nivel, Programas Sustantivos, Servicios Integrales de Atención a la Salud	0	0	0	0	0	0	0	0	0	0	0	0
090101 Sistema de Información Básica en Salud (SINBA), Administración, Rectoría del Sistema Estatal de Salud	9,475	9,475	0	0	0	0	0	0	0	0	0	0
110101 Administración en Salud, Administración, Rectoría del Sistema Estatal de Salud	37,830,134	36,819,223	0	0	0	0	0	0	0	0	0	0
112801 Administración en Salud, Control Interno, Rectoría del Sistema Estatal de Salud	156,118	153,044	0	0	0	0	0	0	0	0	0	0
112901 Administración en Salud, Prevención Promoción y Fomento de la Salud, Rectoría del Sistema Estatal de Salud	2,434,371	2,403,345	0	0	0	0	0	0	0	0	0	0
130301 Educación en Salud (Becas), Enseñanza, Rectoría del Sistema Estatal de Salud	0	0	0	0	0	0	0	0	0	0	0	0
140301 Investigación en Salud, Enseñanza, Rectoría del Sistema Estatal de Salud	2,452,044	2,411,324	0	0	0	0	0	0	0	0	0	0
150301 Capacitación, Enseñanza, Rectoría del Sistema Estatal de Salud	0	0	0	0	0	0	0	0	0	0	0	0
163402 Entornos y Comunidades Saludables, Determinantes Colectivos, Promoción de la Salud	18,532,675	18,156,433	1,219,296	1,182,515	0	0	0	0	0	0	0	0
173502 Salud y Escuela, Determinantes Personales, Promoción de la Salud	1,324,060	1,322,544	0	0	0	0	0	0	0	0	0	0
173802 Salud y Escuela, Mercadotecnia Social en Salud, Promoción de la Salud	0	0	0	0	0	0	0	0	0	0	0	0
183802 Atención Integrada de Línea de Vida (Cartillas Nacionales de Salud), Mercadotecnia Social en Salud	0	0	0	0	0	0	0	0	0	0	0	0
191602 Accidentes, No Transmisible, Promoción de la Salud	177,413	175,757	0	0	0	0	0	0	0	0	0	0



## Informe de Avance de Gestión Financiera Primer Trimestre 2024

191603 Accidentes, No Transmisible, Prevención y control de Enfermedades	13,528	13,528	0	0	0	0	0	0	0	0	0	0	0
201602 Adicciones, No Transmisible, Promoción de la Salud	0	0	0	0	0	0	0	0	0	0	0	0	0
201603 Adicciones, No Transmisible, Prevención y control de Enfermedades	1,831,209	1,754,966	81,735	79,441	0	0	0	0	0	0	0	0	0
201608 Adicciones, No Transmisible, Servicios Integrales de Atención a la Salud	5,773,455	5,715,047	355,093	340,539	0	0	0	0	0	0	0	0	0
213202 Salud Materna y Perinatal, Salud del Perinato, Promoción de la Salud	0	0	0	0	0	0	0	0	0	0	0	0	0
213203 Salud Materna y Perinatal, Salud del Perinato, Prevención y control de enfermedades	171,487	171,487	12,601	0	0	0	0	0	0	0	0	0	0
213208 Salud Materna y Perinatal, Salud del Perinato, Servicios Integrales de Atención a la Salud	3,499,340	3,391,548	2,935,569	1,090,728	0	0	0	0	0	0	0	0	0
213302 Salud Materna y Perinatal, Salud Materna, Promoción de la Salud	1,545,631	1,479,001	0	0	0	0	0	0	0	0	0	0	0
213303 Salud Materna y Perinatal, Salud Materna, Prevención y control de enfermedades	243,427	222,212	116,504	113,072	0	0	0	0	0	0	0	0	0
213308 Salud Materna y Perinatal, Salud Materna, Servicios Integrales de Atención a la Salud	30,426,894	29,875,563	4,794,113	4,626,278	0	0	0	0	0	0	0	0	0
214108 Salud Materna y Perinatal, Enfermera en tu Casa, Servicios Integrales de Atención a la Salud	72,574	70,919	0	0	0	0	0	0	0	0	0	0	0
220503 Atención al Adulto Mayor, Programas Sustantivos, Prevención y control de Enfermedades	134,040	116,011	0	0	0	0	0	0	0	0	0	0	0
220508 Atención al Adulto Mayor, Programas Sustantivos, Servicios Integrales de Atención a la Salud	120,565	120,565	17,953	0	0	0	0	0	0	0	0	0	0
231302 Brucelosis, Zoonosis, Promoción de la Salud	0	0	0	0	0	0	0	0	0	0	0	0	0
231303 Brucelosis, Zoonosis, Prevención y control de Enfermedades	4,326	1,932	0	0	0	0	0	0	0	0	0	0	0
231304 Brucelosis, Zoonosis, Vigilancia Epidemiológica	41,645	14,031	0	0	0	0	0	0	0	0	0	0	0
231308 Brucelosis, Zoonosis, Servicios Integrales de Atención a la Salud	1,799	1,799	65,662	0	0	0	0	0	0	0	0	0	0
240502 Cáncer Cervico-Uterino, Programas Sustantivos, Promoción de la Salud	0	0	0	0	0	0	0	0	0	0	0	0	0
240503 Cáncer Cervico-Uterino, Programas Sustantivos, Prevención y control de Enfermedades	2,836,795	2,783,521	165,131	116,170	0	0	0	0	0	0	0	0	0
240508 Cáncer Cervico-Uterino, Programas Sustantivos, Servicios Integrales de Atención a la Salud	18,355,026	17,821,333	5,170,986	3,689,580	0	0	0	0	0	0	0	0	0
250502 Cáncer de Mama, Programas Sustantivos, Promoción de la Salud	0	0	0	0	0	0	0	0	0	0	0	0	0
250503 Cáncer de Mama, Programas Sustantivos, Prevención y control de Enfermedades	22,938,563	22,663,604	11,403,816	10,829,253	0	0	0	0	0	0	0	7,424	0

## Informe de Avance de Gestión Financiera Primer Trimestre 2024

250508 Cáncer de Mama, Programas Sustantivos, Servicios Integrales de Atención a la Salud	1,115,384	1,105,378	1,872,872	987,866	0	0	0	0	101,295	101,295	0	0
260503 Cáncer de Próstata, Programas Sustantivos, Prevención y control de Enfermedades	0	0	0	0	0	0	0	0	0	0	0	0
270503 Cólera, Programas Sustantivos, Prevención y control de Enfermedades	27,331	27,331	52,483	50,926	0	0	0	0	0	0	0	0
270508 Cólera, Programas Sustantivos, Servicios Integrales de Atención a la Salud	0	0	8,069	0	0	0	0	0	0	0	0	0
271204 Cólera, Enfermedades Transmitidas por Agua y Alimentos (ETAA), Vigilancia Epidemiológica	4,808	4,808	0	0	0	0	0	0	0	0	0	0
291602 Diabetes Mellitus, No Transmisible, Promoción de la Salud	0	0	0	0	0	0	0	0	0	0	0	0
291603 Diabetes Mellitus, No Transmisible, Prevención y control de Enfermedades	3,366,381	2,586,482	3,131,503	2,828,830	0	0	0	0	0	0	0	0
291608 Diabetes Mellitus, No Transmisible, Servicios Integrales de Atención a la Salud	5,662,496	3,785,596	1,013,037	0	0	0	0	0	0	0	0	0
300503 ORC-V Obesidad y Riesgo Cardiovascular (Hipertensión Arterial ), Programas Sustantivos, Prevención y	1,256,772	875,717	624,849	0	0	0	0	0	0	0	0	0
300508 ORC-V Obesidad y Riesgo Cardiovascular (Hipertensión Arterial ), Programas Sustantivos, Servicios In	2,742,520	1,939,035	1,619,924	0	0	0	0	0	0	0	0	0
310502 Infecciones de transmisión sexual (ITS), Programas Sustantivos, Promoción de la Salud	0	0	0	0	0	0	0	0	0	0	0	0
310503 Infecciones de transmisión sexual (ITS), Programas Sustantivos, Prevención y control de enfermedades	0	0	0	0	0	0	0	0	0	0	0	0
310504 Infecciones de transmisión sexual (ITS), Programas Sustantivos, Vigilancia Epidemiológica	0	0	0	0	0	0	0	0	0	0	0	0
310508 Infecciones de transmisión sexual (ITS), Programas Sustantivos, Servicios Integrales de Atención a l	562,826	505,939	14,442	0	0	0	0	0	0	0	0	0
321502 Lepra, Micobacteriosis, Promoción de la Salud	0	0	0	0	0	0	0	0	0	0	0	0
321503 Lepra, Micobacteriosis, Prevención y control de Enfermedades	5,137	0	0	0	0	0	0	0	0	0	0	0
321504 Lepra, Micobacteriosis, Vigilancia Epidemiológica	0	0	0	0	0	0	0	0	0	0	0	0
321508 Lepra, Micobacteriosis, Servicios Integrales de Atención a la Salud	0	0	115,035	0	0	0	0	0	0	0	0	0
330508 Malformación Congénita, Programas Sustantivos, Servicios Integrales de atención a la Salud	0	0	0	0	0	0	0	0	0	0	0	0
341303 Rabia, Zoonosis, Prevención y control de Enfermedades	2,716,661	2,357,860	78,651	71,346	0	0	0	0	0	0	0	0
341304 Rabia, Zoonosis, Vigilancia Epidemiológica	21,769	8,368	0	0	0	0	0	0	0	0	26,042	0
341308 Rabia, Zoonosis, Servicios Integrales de Atención a la Salud	0	0	0	0	0	0	0	0	0	0	0	0

**Informe de Avance de Gestión Financiera  
Primer Trimestre 2024**

350502 Salud Bucal, Programas Sustantivos, Promoción de la Salud	0	0	0	0	0	0	0	0	0	0	0	0	0
350503 Salud Bucal, Programas Sustantivos, Prevención y control de Enfermedades	1,595,909	1,449,054	200,053	50,880	0	0	0	0	0	0	0	0	0
350508 Salud Bucal, Programas Sustantivos, Servicios Integrales de Atención a la Salud	12,718,775	12,151,855	2,155,006	1,750,917	0	0	0	0	0	0	0	0	0
360503 Salud Reproductiva, Programas Sustantivos, Prevención y control de Enfermedades	445,765	440,494	0	0	0	0	0	0	0	0	0	0	0
360508 Salud Reproductiva, Programas Sustantivos, Servicios Integrales de Atención a la Salud	0	0	11,369	0	0	0	0	0	0	0	0	0	0
370503 Planificación Familiar, Programas Sustantivos, Prevención y control de Enfermedades	1,065	0	711,001	538,252	0	0	0	0	0	0	0	0	0
370508 Planificación Familiar, Programas Sustantivos, Servicios Integrales de Atención a la Salud	414,832	40,150	1,878,092	75,498	0	0	0	0	0	0	0	0	0
381503 Tuberculosis, Micobacteriosis, Prevención y control de Enfermedades	461,618	432,418	180,557	163,575	0	0	0	0	0	0	0	0	0
381504 Tuberculosis, Micobacteriosis, Vigilancia Epidemiológica	8,097	0	0	0	0	0	0	0	0	0	0	0	0
381508 Tuberculosis, Micobacteriosis, Servicios Integrales de Atención a la Salud	556,538	556,538	58,330	50,540	0	0	0	0	0	0	0	0	0
390502 VIH/SIDA, Programas Sustantivos, Promoción de la Salud	0	0	0	0	0	0	0	0	0	0	0	0	0
390503 VIH/SIDA, Programas Sustantivos, Prevención y control de Enfermedades	2,769,638	2,470,106	914,326	501,283	0	0	0	0	0	0	0	0	0
390504 VIH/SIDA, Programas Sustantivos, Vigilancia Epidemiológica	0	0	0	0	0	0	0	0	0	0	0	0	0
390508 VIH/SIDA, Programas Sustantivos, Servicios Integrales de Atención a la Salud	586,968	457,500	255,941	0	11,571,391	11,571,391	0	0	0	0	0	0	0
400502 Violencia Familiar y de Género, Programas Sustantivos, Promoción de la Salud	0	0	0	0	0	0	0	0	0	0	0	0	0
400503 Violencia Familiar y de Género, Programas Sustantivos, Prevención y control de Enfermedades	596,325	580,631	81,735	79,441	0	0	0	0	0	0	0	0	0
400508 Violencia Familiar y de Género, Programas Sustantivos, Servicios Integrales de Atención a la Salud	382,212	379,030	194,795	0	0	0	0	0	0	0	0	0	0
410503 Igualdad de género, Programas Sustantivos, Prevención y control de Enfermedades	47,285	47,285	0	0	0	0	0	0	0	0	0	0	0
423002 Salud Infancia y adolescencia, Atención a la salud del Infante, Promoción de la Salud	0	0	0	0	0	0	0	0	0	0	0	0	0
423003 Salud Infancia y adolescencia, Atención a la salud del Infante, Prevención y control de enfermedades	1,011,396	929,239	0	0	0	0	0	0	0	0	0	0	0
423008 Salud Infancia y adolescencia, Atención a la salud del Infante, Servicios Integrales de Atención a l	19,105,982	18,863,595	7,391,972	6,139,242	0	0	0	0	0	0	0	0	0



## Informe de Avance de Gestión Financiera Primer Trimestre 2024

423103 Salud Infancia y adolescencia, Atención a la Salud del Adolescente, Prevención y control de enfermed	427,061	417,564	198,683	192,550	0	0	0	0	0	0	0	0
423108 Salud Infancia y adolescencia, Atención a la Salud del Adolescente, Servicios Integrales de Atención	375,025	366,538	0	0	0	0	0	0	0	0	0	0
430502 Salud Mental, Programas Sustantivos, Promoción de la Salud	0	0	0	0	0	0	0	0	0	0	0	0
430503 Salud Mental, Programas Sustantivos, Prevención y control de enfermedades	992,624	953,659	148,845	141,405	0	0	0	0	0	0	0	0
430508 Salud Mental, Programas Sustantivos, Servicios Integrales de Atención a la Salud	22,783,503	20,230,005	7,131,686	3,654,228	0	0	0	0	0	0	1,443,783	0
440704 Enfermedades Diarréicas Agudas (EDA), Atn. a la Salud de Inf. y Adol., Vig. Epidemiológica	0	0	0	0	0	0	0	0	0	0	9,476	0
440708 Enfermedades Diarréicas Agudas (EDA), Atn. a la Salud de Inf. y Adol., Serv. Int. de At'n a la Salud	16,921	16,921	211,318	0	0	0	0	0	0	0	0	0
460703 Enfermedades Respiratorias, Atención a la Salud de la Infancia y el Adolescente, Prevención y contro	241,778	129,385	0	0	0	0	0	0	0	0	0	0
460704 Enfermedades Respiratorias, Atención a la Salud de la Infancia y el Adolescente, Vigilancia Epidemio	0	0	0	0	0	0	0	0	0	0	19,117	0
460708 Enfermedades Respiratorias, Atención a la Salud de la Infancia y el Adolescente, Servicios Integrale	589,251	538,433	0	0	0	0	0	0	0	0	0	0
461602 Enfermedades Respiratorias PAERI (ASMA-EPOC), No Transmisible, Promoción de la Salud	0	0	0	0	0	0	0	0	0	0	0	0
461603 Enfermedades Respiratorias PAERI (ASMA-EPOC), No transmisible, Prevención y Control de Enfermedades	75,361	75,361	24,710	0	0	0	0	0	0	0	0	0
461608 Enfermedades Respiratorias PAERI (ASMA-EPOC), No transmisible, Servicios Integrales de Atención a la	0	0	0	0	0	0	0	0	0	0	0	0
462703 Enfermedades Respiratorias PAERI (NEUMONIA E INFLUENZA), Transmisible, Prevención y control de enfer	16,948	16,948	62,412	0	0	0	0	0	0	0	0	0
462708 Enfermedades Respiratorias PAERI (NEUMONIA E INFLUENZA), Transmisible, Servicios Integrales de Atenc	0	0	0	0	0	0	0	0	0	0	0	0
470504 Laboratorios Clínicos de apoyo para la Atención Médica, Programas Sustantivos, Vigilancia Epidemioló	6,832,953	6,704,494	0	0	0	0	0	0	0	0	0	0
470508 Lab. Clínicos de apoyo para la Atn. Med., Prog. Sust., Servicios Integrales de Atención a la Salud	4,426,415	4,179,716	469,982	440,871	0	0	0	0	0	0	0	0
510602 Dengue, Enfermedades transmitidas por Vector, Promoción de la Salud	4,739,781	4,508,420	297,071	287,964	0	0	0	0	0	0	0	0
510603 Dengue, Enfermedades transmitidas por Vector, Prevención y control de enfermedades	11,327,662	11,065,855	0	0	0	0	0	0	0	0	0	0

## Informe de Avance de Gestión Financiera Primer Trimestre 2024

510604 Dengue, Enfermedades transmitidas por Vector, Vigilancia Epidemiológica	32,094	0	0	0	0	0	0	0	0	0	0	0	0
510608 Dengue, Enfermedades transmitidas por Vector, Servicios Integrales de Atención a la Salud	0	0	229,539	0	0	0	0	0	0	0	0	0	0
520604 Oeste del Nilo, Enfermedades Transmitidas por Vector, Vigilancia Epidemiológica	0	0	0	0	0	0	0	0	0	0	0	0	0
520608 Oeste del Nilo, Enfermedades Transmitidas por Vector, Servicios Integrales de Atención a la Salud	909	0	0	0	0	0	0	0	0	0	0	0	0
530603 Paludismo, Enfermedades Transmitidas por Vector, Prevención y control de Enfermedades	185,106	182,218	0	0	0	0	0	0	0	0	0	0	0
530604 Paludismo, Enfermedades Transmitidas por Vector, Vigilancia Epidemiológica	0	0	0	0	0	0	0	0	0	0	0	0	0
530608 Paludismo, Enfermedades Transmitidas por Vector, Servicios Integrales de Atención a la Salud	1,269	0	1,852	0	0	0	0	0	0	0	0	0	0
540603 Rickettsiosis, Enfermedades Transmitidas por Vector, Prevención y control de Enfermedades	0	0	0	0	0	0	0	0	0	0	0	0	0
540604 Rickettsiasis, Enfermedades Transmitidas por Vector, Vigilancia Epidemiológica	0	0	0	0	0	0	0	0	0	0	0	0	0
540608 Rickettsiasis, Enfermedades Transmitidas por Vector, Servicios Integrales de Atención a la Salud	0	0	0	0	0	0	0	0	0	0	0	0	0
550604 Chagas, Enfermedades Transmitidas por Vector, Vigilancia Epidemiológica	0	0	0	0	0	0	0	0	0	0	0	0	0
550608 Chagas, Enfermedades Transmitidas por Vector, Servicios Integrales de Atención a la Salud	0	0	6,779	0	0	0	0	0	0	0	0	0	0
590904 Vigilancia Epidemiológica Internacional, Programas Especiales, Vigilancia Epidemiológica	246,560	246,560	0	0	0	0	0	0	0	0	0	0	0
600904 Vigilancia Epidemiológica Simplificada, Programas Especiales, Vigilancia Epidemiológica	827,313	806,243	0	0	0	0	0	0	0	0	0	0	0
620508 Nutrición, Programas Sustantivos, Servicios Integrales de Atención a la Salud	1,434,875	1,412,882	142,006	134,315	0	0	0	0	0	0	0	0	0
623502 Alimentación y Actividad Física-PAAF, Determinantes Personales-Promoción de la Salud	822,619	805,349	181,237	169,865	0	0	0	0	0	0	0	0	0
630503 Vacunación Universal, Programas Sustantivos, Prevención y control de Enfermedades	7,739,997	6,217,145	18,961,223	18,754,087	0	0	0	0	0	0	99,464	0	0
770503 Hepatitis, Programas Sustantivos, Prevención y control de enfermedades	0	0	0	0	0	0	0	0	0	0	0	0	0
770504 Hepatitis, Programas Sustantivos, Vigilancia Epidemiológica	0	0	0	0	0	0	0	0	0	0	0	0	0
770508 Hepatitis, Programas Sustantivos, Servicios Integrales de Atención a la Salud	0	0	0	0	0	0	0	0	0	0	0	0	0
781204 Intoxicación Alimenticia, Enf. Transmitidas por Agua y Alimentos (ETAA), Vigilancia Epidemiológica	0	0	0	0	0	0	0	0	0	0	0	0	0

## Informe de Avance de Gestión Financiera Primer Trimestre 2024

801308 Lesiones por Morderura de Animal Ponzofoso, Zoonosis, Servicios Integrales de Atención a la Salud	0	0	51,561	0	0	0	0	0	0	0	0	0	0
811703 Desastres, Urgencias Epidemiológicas, Prevención y control de enfermedades	0	0	0	0	0	0	0	0	0	0	0	0	0
811704 Desastres, Urgencias Epidemiológicas, Vigilancia Epidemiológica	0	0	0	0	0	0	0	0	0	0	0	0	0
901805 Fom. y Serv. de Prod. Ins. y Serv., Ctr. de Riesgos San., Biol., Quím. y Fis., Reg. Sanitaria	14,859,046	14,593,776	0	0	0	0	0	0	0	0	0	0	0
901805 Red de Laboratorios, Control de Riesgos Sanitarios, Biológicos, Quím. y Fis., Regulación Sanitaria	39,689	39,689	0	0	0	0	0	0	0	0	10,644	0	0
911907 Certificación, Acred. y Supervisión de las Unidades de Salud, Calidad de los Servicios de Salud	0	0	0	0	0	0	0	0	0	0	0	0	0
931907 Fortalecimiento de la Calidad de los Servicios de Salud-Acreditación y Supervisión de las Unidades d	34,917	34,917	0	0	0	0	0	0	0	0	0	0	0
940803 Garantizar Sangre Segura, Servicios Complementarios, Prevención y control de Enfermedades	79,584	75,791	0	0	0	0	0	0	0	0	0	0	0
940808 Garantizar Sangre Segura, Servicios Complementarios, Serv. Integr. de At'n. a la Salud	2,856,346	2,791,797	270,097	262,532	0	0	0	0	0	0	1,579,455	1,579,455	0
950808 Rehabilitación de Discapacidades, Servicios Complementarios, Serv. Integr. de At'n. a la Salud	5,691,372	5,576,231	416,255	380,774	0	0	0	0	0	0	0	0	0
960802 Trasplantes, Servicios Complementarios, Promoción de la Salud	273,890	270,018	0	0	0	0	0	0	0	0	0	0	0
960806 Trasplantes, Servicios Complementarios, Donación de Organos y Tejidos	236,870	236,870	0	0	0	0	0	0	0	0	0	0	0
982312 Mantenimiento, Acc. de Conserv. y Mto. a Unidades de Salud, Mejora de la Infraestructura en Salud	3,035,336	2,989,512	0	0	0	0	0	0	0	0	2,443,982	563,021	0
992412 Obra Pública, Obra Pública y Rehabilitación, Mejora de la Infraestructura	0	0	0	0	0	0	0	0	7,359,491	7,359,491	0	0	0
AB0503 Aborto Seguro, Programas Sustantivos, Prevención y control de enfermedades	75,000	75,000	0	0	0	0	0	0	0	0	0	0	0
AB0508 Aborto Seguro, Programas Sustantivos, Servicios Integrales de Atención a la Salud	0	0	0	0	0	0	0	0	0	0	0	0	0
CP0908 Cuidados Paliativos, Programas Especiales, Servicios Integrales de Atención a la Salud	126,904	80,830	90,445	0	0	0	0	0	0	0	0	0	0
CS0503 Fortalecimiento a la Atención Médica, Programas Sustantivos, Prevención y control de enfermedades	0	0	0	0	0	0	0	0	0	0	0	0	0
CS0508 Fortalecimiento a la Atención Médica, Programas Sustantivos, Servicios Integrales de Atención a la S	0	0	0	0	0	0	0	0	0	0	0	0	0
CV2703 COVID, Transmisible, Prevención y control de enfermedades	0	0	0	0	0	0	0	0	0	0	0	0	0



## Informe de Avance de Gestión Financiera Primer Trimestre 2024

CV2704 COVID, Transmisible, Vigilancia Epidemiológica	0	0	0	0	0	0	0	0	0	0	0	0	0
CV2708 COVID, Transmisible, Servicios Integrales de Atención a la Salud	0	0	396,320	0	0	0	0	0	0	0	0	0	0
NR4202 Nueva Ruta Salud y Seguridad Social, Credencialización Cuidar tu Salud, Promoción de la Salud	0	0	0	0	0	0	0	0	0	0	0	0	0
NR4208 Nueva Ruta Salud y Seguridad Social, Credencialización Cuidar tu Salud, Serv. Int. de Atn a la Salud	5,791,774	5,790,119	0	0	0	0	0	0	0	0	0	0	0
RC1604 Red Estatal de Registro de Cáncer- No Transmisible -Vigilancia Epidemiológica	0	0	0	0	0	0	0	0	0	0	0	0	0
RS2513 Reg. de Serv. de Salud, Prot. contra riesgos San. por Ejerc. Prof. y cump. norm., Prot. contra Riesg	0	0	0	0	0	0	0	0	0	0	0	0	0
SV0402 Seguridad vial, Promoción de la salud y determinantes sociales, Promoción de la Salud	0	0	0	0	0	0	0	0	0	0	0	0	0
TM0808 Telesalud, Servicios Complementarios, Servicios Integrales de Atención a la Salud	129,560	125,958	0	0	0	0	0	0	0	0	0	0	0
UJA0809 Unidades de Apoyo, Servicios Complementarios, Servicios Complementarios	532,115	244,667	0	0	0	0	0	0	0	0	647,433	0	0
UN0508 Unidad de Especialidad, Programas Sustantivos, Servicios Integrales de Atención a la Salud	2,090,304	2,076,447	0	0	0	0	0	0	0	0	0	0	0
UR0808 Atención Médica Prehospitalaria, Servicios Complementarios, Servicios Integrales de Atención a la Salud	1,300,685	434,452	114,284	0	0	0	0	0	0	0	19,954	4,739	0
<b>Totales</b>	<b>769,497,708</b>	<b>721,332,457</b>	<b>215,177,492</b>	<b>87,974,289</b>	<b>11,571,391</b>	<b>11,571,391</b>	<b>0</b>	<b>0</b>	<b>7,460,786</b>	<b>7,460,786</b>	<b>62,756,627</b>	<b>46,058,321</b>	<b>0</b>

**“Bajo protesta de decir la verdad declaramos que los Estados Presupuestarios y sus notas, son razonablemente correctos y son responsabilidad del emisor”**

  
 Dra. Alma Rosa Marroquín Escamilla  
 Directora General

  
 Lic. Vicente Arturo López Limón  
 Director Administrativo




## Informe de Avance de Gestión Financiera Primer Trimestre 2024

SERVICIOS DE SALUD DE NUEVO LEÓN PRESUPUESTO POR PROGRAMAS PRESUPUESTARIOS, ACTIVIDADES INSTITUCIONALES Y PROYECTOS DE INVERSIÓN DEL 01 DE ENERO AL 31 DE MARZO DE 2024 (CIFRAS EN PESOS)										
PROGRAMAS PRESUPUESTARIOS / ACTIVIDADES INSTITUCIONALES / PROYECTOS DE INVERSIÓN	REGISTRO PROGRAMÁTICO	APROBADO	AMPLIACIONES (REDUCCIONES)	MODIFICADO	COMPROMETIDO	DEVENGADO	EJERCIDO	PAGADO	SUBEJERCICIO	% EJERCIDO/ DEVENGADO
		1	2	3 = (1 + 2)	4	5	6	7	8 = (3 - 5)	9 = (6/5)*100
<b>Programas Presupuestarios</b>										
CUIDAR TU SALUD PREVENCIÓN Y CONTROL DE ENFERMEDADES	E272	1,132,233,682	(559,689,476)	572,544,206	451,052,464	113,274,207	112,207,939	105,447,750	459,269,999	99.06%
CUIDAR TU SALUD ATENCIÓN A LA SALUD	E273	3,226,794,092	1,136,775,094	4,363,569,186	3,285,556,778	760,377,030	752,870,508	699,894,660	3,603,192,156	99.01%
DONACIÓN Y TRASPLANTES	E339	580,824	2,155,519	2,736,343	2,602,617	519,167	519,167	513,381	2,217,176	100.00%
CENTRO REGULADOR DE URGENCIAS MÉDICAS	E340	15,000,000	73,879,091	88,879,091	79,258,150	14,304,381	14,290,633	12,926,294	74,574,710	99.90%
COVID-19	E426	17,828,565	(15,520,789)	2,307,776	2,251,159	1,392,244	1,392,244	1,392,244	915,532	100.00%
<b>Subtotal Programas Presupuestarios</b>		<b>4,392,437,163</b>	<b>637,699,441</b>	<b>5,030,036,604</b>	<b>3,820,721,168</b>	<b>889,867,030</b>	<b>881,280,492</b>	<b>820,174,330</b>	<b>4,140,169,574</b>	<b>99.04%</b>
<b>Actividades Institucionales</b>										
CENTROS DE ATENCIÓN INTEGRAL PARA LA SALUD MENTAL Y ADICCIONES	E326	90,567,049	(62,970,665)	27,596,384	26,500,176	4,398,633	4,398,633	3,342,039	23,197,751	100.00%
ATENCIÓN A LA SALUD Y MEDICAMENTOS GRATUITOS PARA LA POBLACIÓN SIN SEGURIDAD SOCIAL	U327	1,920,445,163	92,175,998	2,012,621,161	1,395,984,230	277,934,119	266,370,947	134,032,611	1,734,687,042	95.84%
APOYO INSTITUCIONAL A PROGRAMAS	E071	636,734,730	144,849,149	781,583,879	663,130,854	89,060,356	89,060,356	86,024,996	692,523,524	100.00%
GENERACIÓN DE RECURSOS SISTEMAS DE SALUD	E276	103,972,153	(74,319,681)	29,652,472	29,127,518	7,378,703	7,378,703	7,259,169	22,273,769	100.00%
<b>Subtotal Actividades Institucionales</b>		<b>2,751,719,095</b>	<b>99,734,801</b>	<b>2,851,453,896</b>	<b>2,114,742,779</b>	<b>378,771,811</b>	<b>367,208,639</b>	<b>230,658,814</b>	<b>2,472,682,085</b>	<b>96.95%</b>
<b>Proyectos de Inversión</b>										
UNIDAD MÉDICA INTEGRAL PARA PERSONAS TRANSGÉNERO	PEI-0103/2023	0	7,359,491	7,359,491	7,359,491	7,359,491	7,359,491	7,359,491	0	100.00%
CONSTRUCCIÓN Y EQUIPAMIENTO DE HOSPITAL INANTIL	PEI-0157/2023	0	0	0	0	0	0	0	0	100.00%
EQUIPAMIENTO DEL NUEVO HOSPITAL PSIQUIÁTRICO EN EL ESTADO DE NUEVO LEÓN	PEI-0226/2018 BIS 1	33,868,728	(29,277,693)	4,591,035	0	0	0	0	4,591,035	100.00%
MODERNIZACIÓN Y EQUIPAMIENTO DEL HOSPITAL GRAL. DE GALEANA, N.L.	PEI-0205/2020 BIS 1	31,027,130	(30,846,388)	380,742	0	0	0	0	380,742	100.00%
CONSTRUCCIÓN DEL CENTRO DE ATENCIÓN INTEGRAL DE ADICCIONES, MONTEMORELOS, N.L.	PEI-0051/2022	27,498,334	(27,498,334)	0	0	0	0	0	0	100.00%
OBRA CONCLUSIÓN Y EQUIPAMIENTO NUEVO HOSPITAL PSIQUIÁTRICO	PEI-0037/2022	0	10,000,000	10,000,000	0	0	0	0	10,000,000	100.00%

**Informe de Avance de Gestión Financiera  
Primer Trimestre 2024**

OBRA CONCLUSIÓN Y EQUIPAMIENTO NUEVO HOSPITAL GALEANA	PEI-0036/2022	0	10,000,000	10,000,000	0	0	0	0	10,000,000	100.00%
CONSTRUCCIÓN DE LA UNEME ALLENDE	PEI-0160/2022	50,000,000	(38,237,350)	11,762,650	5,031,481	0	0	0	11,762,650	100.00%
CONSTRUCCIÓN Y EQUIPAMIENTO DEL CENTRO DE SALUD CON SERVICIOS AMPLIADOS EN SAN PEDRO G.S. N.L.	PEI-0182/2022	11,163,397	13,452,123	24,615,520	15,549,237	2,303,130	2,303,130	2,303,130	22,312,390	100.00%
CONSTRUCCIÓN Y EQUIPAMIENTO DE LA UNEME GENERAL TERÁN	PEI-0208/2022	50,000,000	(4,373,399)	45,626,601	34,135,598	5,123,205	5,123,205	2,514,617	40,503,396	100.00%
EQUIPAMIENTO DE CENTRO DE ATENCION INTEGRAL DE ADICCIONES EN MONTEMORELOS, N.L.	PEI-0251/2022	13,007,300	(13,007,300)	0	0	0	0	0	0	100.00%
EQUIPAMIENTO DE CENTRO DE ATENCION INTEGRAL DE ADICCIONES EN SABINAS HIDALGO, NL	PEI-0252/2022	0	0	0	0	0	0	0	0	100.00%
ESTUDIOS TÉCNICOS PARA EL HOSPITAL INFANTIL DE NUEVO LEÓN	PEI-0036/2023	0	30,000,000	30,000,000	1,310,800	131,080	131,080	0	29,868,920	100.00%
Subtotal Proyectos de Inversión		216,564,889	(72,228,850)	144,336,038	63,386,607	14,916,905	14,916,905	12,177,238	129,419,133	100.00%
<b>TOTAL</b>		<b>7,360,721,147</b>	<b>665,105,391</b>	<b>8,025,826,538</b>	<b>5,998,850,553</b>	<b>1,283,555,746</b>	<b>1,263,406,036</b>	<b>1,063,010,382</b>	<b>6,742,270,793</b>	<b>98.43%</b>

**“Bajo protesta de decir la verdad declaramos que los Estados Presupuestarios y sus notas, son razonablemente correctos y son responsabilidad del emisor”**



**Dra. Alma Rosa Marroquín Escamilla**  
Directora General



**Lic. Vicente Arturo López Limón**  
Director Administrativo







## Informe de Avance de Gestión Financiera Primer Trimestre 2024

SERVICIOS DE SALUD DE NUEVO LEÓN PRESUPUESTO POR FUENTE DE FINANCIAMIENTO FEDERAL PROGRAMAS PRESUPUESTARIOS, ACTIVIDADES INSTITUCIONALES Y PROYECTOS DE INVERSIÓN DEL 01 DE ENERO AL 31 DE MARZO DE 2024 (CIFRAS EN PESOS)													
PROGRAMAS PRESUPUESTARIOS / ACTIVIDADES INSTITUCIONALES / PROYECTOS DE INVERSIÓN	REGISTRO PROGRAMÁTICO	FASSA		ATENCIÓN A LA SALUD Y MEDICAMENTOS GRATUITOS		FONSABI		CONVENIO SANAS		OTROS RECURSOS FEDERALES		APORTACIÓN ESTATAL ATENCIÓN A LA SALUD Y MEDICAMENTOS GRATUITOS	
		DEVENGADO	PAGADO	DEVENGADO	PAGADO	DEVENGADO	PAGADO	DEVENGADO	PAGADO	DEVENGADO	PAGADO	DEVENGADO	PAGADO
<b>Programas Presupuestarios</b>													
CUIDAR TU SALUD PREVENCIÓN Y CONTROL DE ENFERMEDADES	E272	90,019,018	86,134,553	0	0	0	0	0	0	0	0	0	0
CUIDAR TU SALUD ATENCIÓN A LA SALUD	E273	613,016,698	571,346,535	0	0	11,571,391	11,571,391	0	0	101,295	101,295	0	0
DONACIÓN Y TRASPLANTES	E339	510,761	506,888	0	0	0	0	0	0	0	0	0	0
CENTRO REGULADOR DE URGENCIAS MÉDICAS	E340	1,300,685	434,452	0	0	0	0	0	0	0	0	0	0
COVID-19	E426	0	0	0	0	0	0	0	0	0	0	0	0
<b>Subtotal Programas Presupuestarios</b>		<b>704,847,161</b>	<b>658,422,427</b>	<b>0</b>	<b>0</b>	<b>11,571,391</b>	<b>11,571,391</b>	<b>0</b>	<b>0</b>	<b>101,295</b>	<b>101,295</b>	<b>0</b>	<b>0</b>
<b>Actividades Institucionales</b>													
CENTROS DE ATENCIÓN INTEGRAL PARA LA SALUD MENTAL Y ADICCIONES	E326	2,765,232	2,442,612	0	0	0	0	0	0	0	0	0	0
ATENCIÓN A LA SALUD MEDICAMENTOS GRATUITOS PARA LA POBLACIÓN SIN SEGURIDAD SOCIAL	U327	0	0	215,177,492	87,974,289	0	0	0	0	0	0	62,756,627	46,058,321
APOYO INSTITUCIONAL A PROGRAMAS	E071	56,363,017	55,031,665	0	0	0	0	0	0	0	0	0	0
GENERACIÓN DE RECURSOS SISTEMAS DE SALUD	E276	5,522,297	5,435,753	0	0	0	0	0	0	0	0	0	0
<b>Subtotal Actividades Institucionales</b>		<b>64,650,547</b>	<b>62,910,030</b>	<b>215,177,492</b>	<b>87,974,289</b>	<b>0</b>	<b>0</b>	<b>0</b>	<b>0</b>	<b>0</b>	<b>0</b>	<b>62,756,627</b>	<b>46,058,321</b>
<b>Proyectos de Inversión</b>													
UNIDAD MÉDICA INTEGRAL PARA PERSONAS TRANSGÉNERO	PEI-0103/2023	0	0	0	0	0	0	0	0	7,359,491	7,359,491	0	0
EQUIPAMIENTO DEL NUEVO HOSPITAL PSIQUIATRICO EN EL ESTADO DE NUEVO LEÓN	PEI-0226/2018 BIS 1	0	0	0	0	0	0	0	0	0	0	0	0
MODERNIZACION Y EQUIPAMIENTO DEL HOSPITAL GRAL. DE GALEANA, N.L.	PEI-0205/2020 BIS 1	0	0	0	0	0	0	0	0	0	0	0	0
CONSTRUCCION DEL CENTRO DE ATENCION INTEGRAL DE ADICCIONES, MONTEMORELOS, N.L.	PEI-0051/2022	0	0	0	0	0	0	0	0	0	0	0	0
OBRA CONCLUSION Y EQUIPAMIENTO NUEVO HOSPITAL PSIQUIATRICO	PEI-0037/2022	0	0	0	0	0	0	0	0	0	0	0	0
OBRA CONCLUSION Y EQUIPAMIENTO NUEVO HOSPITAL GALEANA	PEI-0036/2022	0	0	0	0	0	0	0	0	0	0	0	0
CONSTRUCCION DE LA UNEME ALLENDE	PEI-0160/2022	0	0	0	0	0	0	0	0	0	0	0	0
CONSTRUCCIÓN Y EQUIPAMIENTO DEL CENTRO DE SALUD CON SERVICIOS AMPLIADOS EN SAN PEDRO G.G. N.L.	PEI-0182/2022	0	0	0	0	0	0	0	0	0	0	0	0
CONSTRUCCIÓN Y EQUIPAMIENTO DE LA UNEME GENERAL TERÁN	PEI-0208/2022	0	0	0	0	0	0	0	0	0	0	0	0

## Informe de Avance de Gestión Financiera Primer Trimestre 2024

EQUIPAMIENTO DE CENTRO DE ATENCION INTEGRAL DE ADICCIONES EN MONTEMORELOS, N.L.	PEI-0251/2022	0	0	0	0	0	0	0	0	0	0	0	0	0
EQUIPAMIENTO DE CENTRO DE ATENCION INTEGRAL DE ADICCIONES EN SABINAS HIDALGO, NL	PEI-0252/2022	0	0	0	0	0	0	0	0	0	0	0	0	0
ESTUDIOS TECNICOS PARA EL HOSPITAL INFANTIL DE NUEVO LEON	PEI-0036/2023	0	0	0	0	0	0	0	0	0	0	0	0	0
INSTALACION DE LACTARIOS EN MUNICIPIOS DEL ESTADO DE NUEVO LEON	PEI-0170/2023	0	0	0	0	0	0	0	0	0	0	0	0	0
<b>Subtotal Proyectos de Inversión</b>		0	0	0	0	0	0	0	0	7,359,491	7,359,491	0	0	0
<b>TOTAL</b>		769,497,708	721,332,457	215,177,492	87,974,289	11,571,391	11,571,391	0	0	7,460,786	7,460,786	62,756,627	46,058,321	0

**“Bajo protesta de decir la verdad declaramos que los Estados Presupuestarios y sus notas, son razonablemente correctos y son responsabilidad del emisor”**



**Dra. Alma Rosa Marroquín-Escamilla**  
Directora General



**Lic. Vicente Arturo López Limón**  
Director Administrativo




**Informe de Avance de Gestión Financiera  
Primer Trimestre 2024**

SERVICIOS DE SALUD DE NUEVO LEÓN ALINEACIÓN CON LOS INSTRUMENTOS DE PLANEACIÓN DEL DESARROLLO ESTATAL PROGRAMAS PRESUPUESTARIOS Y ACTIVIDADES INSTITUCIONALES DEL 01 DE ENERO AL 31 DE MARZO DE 2024 (CIFRAS EN PESOS)								
PROGRAMA PRESUPUESTARIO / ACTIVIDAD INSTITUCIONAL	CLAVE PROGRAMÁTICA	PLAN ESTATAL DE DESARROLLO			PRESUPUESTO MODIFICADO	PRESUPUESTO DEVENGADO	PRESUPUESTO EJERCIDO	% AVANCE FINANCIERO
		EJE	OBJETIVO	ESTRATEGIA				
CUIDAR TU SALUD PREVENCIÓN Y CONTROL DE ENFERMEDADES	E272	EJE 1 Igualdad para todas las personas.	6. Promover el bienestar integral de la población de Nuevo León a través de intervenciones orientadas a la prevención, atención y control de enfermedades, garantizando el acceso oportuno y de calidad a los servicios de salud.	6.1 Promover una cultura de auto-cuidado para la adquisición de hábitos que conlleven a estilos de vida saludables.	\$ 140,889,240	\$ 24,830,785	\$ 24,830,785	17.62%
CUIDAR TU SALUD PREVENCIÓN Y CONTROL DE ENFERMEDADES	E272	EJE 1 Igualdad para todas las personas.	6. Promover el bienestar integral de la población de Nuevo León a través de intervenciones orientadas a la prevención, atención y control de enfermedades, garantizando el acceso oportuno y de calidad a los servicios de salud.	6.2 Prevenir y contener los factores de riesgo que provocan las enfermedades crónicas no transmisibles, así como retrasar y controlar sus complicaciones.	\$ 44,995,752	\$ 6,665,788	\$ 5,767,417	14.81%
CUIDAR TU SALUD PREVENCIÓN Y CONTROL DE ENFERMEDADES	E272	EJE 1 Igualdad para todas las personas.	6. Promover el bienestar integral de la población de Nuevo León a través de intervenciones orientadas a la prevención, atención y control de enfermedades, garantizando el acceso oportuno y de calidad a los servicios de salud.	6.3 Fortalecer la prevención y atención a personas afectadas por enfermedades transmisibles incluyendo el COVID-19 y sus secuelas.	\$ 202,182,538	\$ 40,346,497	\$ 40,219,078	19.96%



**Informe de Avance de Gestión Financiera  
Primer Trimestre 2024**

CUIDAR TU SALUD PREVENCIÓN Y CONTROL DE ENFERMEDADES	E272	EJE 1 Igualdad para todas las personas.	6. Promover el bienestar integral de la población de Nuevo León a través de intervenciones orientadas a la prevención, atención y control de enfermedades, garantizando el acceso oportuno y de calidad a los servicios de salud.	6.4 Promover la salud de la mujer y detectar oportunamente sus padecimientos.	\$ 108,185,433	\$ 30,683,931	\$ 30,681,963	28.36%
CUIDAR TU SALUD PREVENCIÓN Y CONTROL DE ENFERMEDADES	E272	EJE 1 Igualdad para todas las personas.	6. Promover el bienestar integral de la población de Nuevo León a través de intervenciones orientadas a la prevención, atención y control de enfermedades, garantizando el acceso oportuno y de calidad a los servicios de salud.	6.5 Fortalecer la atención integral para NNA, mujeres embarazadas y en puerperio.	\$ 47,070,471	\$ 7,369,039	\$ 7,336,515	15.66%
CUIDAR TU SALUD PREVENCIÓN Y CONTROL DE ENFERMEDADES	E272	EJE 1 Igualdad para todas las personas.	6. Promover el bienestar integral de la población de Nuevo León a través de intervenciones orientadas a la prevención, atención y control de enfermedades, garantizando el acceso oportuno y de calidad a los servicios de salud.	6.6 Implementar un plan integral de prevención, detección oportuna y atención a los trastornos de salud mental y adicciones.	\$ 27,832,995	\$ 3,234,971	\$ 3,228,985	11.62%
CUIDAR TU SALUD PREVENCIÓN Y CONTROL DE ENFERMEDADES	E272	EJE 1 Igualdad para todas las personas.	6. Promover el bienestar integral de la población de Nuevo León a través de intervenciones orientadas a la prevención, atención y control de	6.7 Mejorar la calidad de los servicios prestados en instituciones de salud pública.	\$ 581,878	\$ 79,584	\$ 79,584	13.68%

**Informe de Avance de Gestión Financiera  
Primer Trimestre 2024**

			enfermedades, garantizando el acceso oportuno y de calidad a los servicios de salud.					
CUIDAR TU SALUD PREVENCIÓN Y CONTROL DE ENFERMEDADES	E272	EJE 1 Igualdad para todas las personas.	6. Promover el bienestar integral de la población de Nuevo León a través de intervenciones orientadas a la prevención, atención y control de enfermedades, garantizando el acceso oportuno y de calidad a los servicios de salud.	6.8 Fomentar prácticas sanitarias que permitan evitar riesgos o daños a la salud de la población.	\$ 805,900	\$ 63,612	\$ 63,612	7.89%
<b>SUBTOTAL CUIDAR TU SALUD PREVENCIÓN Y CONTROL DE ENFERMEDADES</b>					<b>\$ 572,544,206</b>	<b>\$ 113,274,207</b>	<b>\$ 112,207,939</b>	<b>19.78%</b>
CUIDAR TU SALUD ATENCIÓN A LA SALUD	E273	EJE 1 Igualdad para todas las personas.	6. Promover el bienestar integral de la población de Nuevo León a través de intervenciones orientadas a la prevención, atención y control de enfermedades, garantizando el acceso oportuno y de calidad a los servicios de salud.	6.2 Prevenir y contener los factores de riesgo que provocan las enfermedades crónicas no transmisibles, así como retrasar y controlar sus complicaciones.	\$ 79,881,336	\$ 22,930,187	\$ 20,436,695	28.71%
CUIDAR TU SALUD ATENCIÓN A LA SALUD	E273	EJE 1 Igualdad para todas las personas.	6. Promover el bienestar integral de la población de Nuevo León a través de intervenciones orientadas a la prevención, atención y control de enfermedades, garantizando el acceso oportuno y de calidad a los servicios de salud.	6.3 Fortalecer la prevención y atención a personas afectadas por enfermedades transmisibles incluyendo el COVID-19 y sus secuelas.	\$ 136,566,780	\$ 21,307,252	\$ 21,114,838	15.60%

**Informe de Avance de Gestión Financiera  
Primer Trimestre 2024**

<p style="text-align: center;">CUIDAR TU SALUD ATENCIÓN A LA SALUD</p>	E273	<p style="text-align: center;">EJE 1 Igualdad para todas las personas.</p>	<p>6. Promover el bienestar integral de la población de Nuevo León a través de intervenciones orientadas a la prevención, atención y control de enfermedades, garantizando el acceso oportuno y de calidad a los servicios de salud.</p>	<p>6.4 Promover la salud de la mujer y detectar oportunamente sus padecimientos.</p>	\$ 247,390,020	\$ 29,416,254	\$ 29,174,610	11.89%
<p style="text-align: center;">CUIDAR TU SALUD ATENCIÓN A LA SALUD</p>	E273	<p style="text-align: center;">EJE 1 Igualdad para todas las personas.</p>	<p>6. Promover el bienestar integral de la población de Nuevo León a través de intervenciones orientadas a la prevención, atención y control de enfermedades, garantizando el acceso oportuno y de calidad a los servicios de salud.</p>	<p>6.5 Fortalecer la atención integral para NNA, mujeres embarazadas y en puerperio.</p>	\$ 633,324,740	\$ 59,555,712	\$ 59,453,376	9.40%
<p style="text-align: center;">CUIDAR TU SALUD ATENCIÓN A LA SALUD</p>	E273	<p style="text-align: center;">EJE 1 Igualdad para todas las personas.</p>	<p>6. Promover el bienestar integral de la población de Nuevo León a través de intervenciones orientadas a la prevención, atención y control de enfermedades, garantizando el acceso oportuno y de calidad a los servicios de salud.</p>	<p>6.6 Implementar un plan integral de prevención, detección oportuna y atención a los trastornos de salud mental y adicciones.</p>	\$ 125,356,707	\$ 28,318,658	\$ 27,460,790	22.59%
<p style="text-align: center;">CUIDAR TU SALUD ATENCIÓN A LA SALUD</p>	E273	<p style="text-align: center;">EJE 1 Igualdad para todas las personas.</p>	<p>6. Promover el bienestar integral de la población de Nuevo León a través de intervenciones orientadas a la prevención, atención y control de</p>	<p>6.7 Mejorar la calidad de los servicios prestados en instituciones de salud pública.</p>	\$ 3,141,049,603	\$ 598,848,966	\$ 595,230,198	19.07%



**Informe de Avance de Gestión Financiera  
Primer Trimestre 2024**

			enfermedades, garantizando el acceso oportuno y de calidad a los servicios de salud.					
<b>SUBTOTAL CUIDAR TU SALUD ATENCIÓN A LA SALUD</b>					<b>\$ 4,363,569,186</b>	<b>\$ 760,377,030</b>	<b>\$ 752,870,508</b>	<b>17.43%</b>
DONACIÓN Y TRASPLANTES	E339	EJE 1 Igualdad para todas las personas.	6. Promover el bienestar integral de la población de Nuevo León a través de intervenciones orientadas a la prevención, atención y control de enfermedades, garantizando el acceso oportuno y de calidad a los servicios de salud.	6.7 Mejorar la calidad de los servicios prestados en instituciones de salud pública.	\$ 2,736,343	\$ 519,167	\$ 519,167	18.97%
<b>SUBTOTAL DONACIÓN Y TRASPLANTES</b>					<b>\$ 2,736,343</b>	<b>\$ 519,167</b>	<b>\$ 519,167</b>	<b>18.97%</b>
CENTRO REGULADOR DE URGENCIAS MÉDICAS	E340	EJE 1 Igualdad para todas las personas.	6. Promover el bienestar integral de la población de Nuevo León a través de intervenciones orientadas a la prevención, atención y control de enfermedades, garantizando el acceso oportuno y de calidad a los servicios de salud.	6.7 Mejorar la calidad de los servicios prestados en instituciones de salud pública.	\$ 88,879,091	\$ 14,304,381	\$ 14,290,633	16.09%
<b>SUBTOTAL CENTRO REGULADOR DE URGENCIAS MÉDICAS</b>					<b>\$ 88,879,091</b>	<b>\$ 14,304,381</b>	<b>\$ 14,290,633</b>	<b>16.09%</b>
COVID-19	E426	EJE 1 Igualdad para todas las personas.	6. Promover el bienestar integral de la población de Nuevo León a través de intervenciones orientadas a la prevención, atención y control de enfermedades, garantizando el acceso oportuno y de calidad a los servicios de salud.	6.3 Fortalecer la prevención y atención a personas afectadas por enfermedades transmisibles incluyendo el COVID-19 y sus secuelas.	\$ 2,307,776	\$ 1,392,244	\$ 1,392,244	60.33%

**Informe de Avance de Gestión Financiera  
Primer Trimestre 2024**

<b>SUBTOTAL COVID-19</b>					\$ 2,307,776	\$ 1,392,244	\$ 1,392,244	60.33%
CENTROS DE ATENCIÓN INTEGRAL PARA LA SALUD MENTAL Y ADICCIONES	E326	EJE 1 Igualdad para todas las personas.	6. Promover el bienestar integral de la población de Nuevo León a través de intervenciones orientadas a la prevención, atención y control de enfermedades, garantizando el acceso oportuno y de calidad a los servicios de salud.	6.6 Implementar un plan integral de prevención, detección oportuna y atención a los trastornos de salud mental y adicciones.	\$ 27,596,384	\$ 4,398,633	\$ 4,398,633	15.94%
<b>SUBTOTAL CENTROS DE ATENCIÓN INTEGRAL PARA LA SALUD MENTAL Y ADICCIONES</b>					<b>\$ 27,596,384</b>	<b>\$ 4,398,633</b>	<b>\$ 4,398,633</b>	<b>15.94%</b>
ATENCIÓN A LA SALUD Y MEDICAMENTOS GRATUITOS PARA LA POBLACIÓN SIN SEGURIDAD SOCIAL	U327	EJE 1 Igualdad para todas las personas.	6. Promover el bienestar integral de la población de Nuevo León a través de intervenciones orientadas a la prevención, atención y control de enfermedades, garantizando el acceso oportuno y de calidad a los servicios de salud.	6.1 Promover una cultura de auto-cuidado para la adquisición de hábitos que conlleven a estilos de vida saludables.	\$ 9,031,670	\$ 1,400,533	\$ 1,400,533	15.51%
ATENCIÓN A LA SALUD Y MEDICAMENTOS GRATUITOS PARA LA POBLACIÓN SIN SEGURIDAD SOCIAL	U327	EJE 1 Igualdad para todas las personas.	6. Promover el bienestar integral de la población de Nuevo León a través de intervenciones orientadas a la prevención, atención y control de enfermedades, garantizando el acceso oportuno y de calidad a los servicios de salud.	6.2 Prevenir y contener los factores de riesgo que provocan las enfermedades crónicas no transmisibles, así como retrasar y controlar sus complicaciones.	\$ 25,438,970	\$ 8,787,034	\$ 7,907,857	34.54%
ATENCIÓN A LA SALUD Y MEDICAMENTOS GRATUITOS PARA LA POBLACIÓN SIN SEGURIDAD	U327	EJE 1 Igualdad para todas las personas.	6. Promover el bienestar integral de la población de Nuevo León a través de intervenciones	6.3 Fortalecer la prevención y atención a personas afectadas por enfermedades transmisibles	\$ 75,402,095	\$ 21,875,762	\$ 21,621,467	29.01%

**Servicios de Salud de Nuevo León (SSNL)**

**Informe de Avance de Gestión Financiera  
Primer Trimestre 2024**

SOCIAL			orientadas a la prevención, atención y control de enfermedades, garantizando el acceso oportuno y de calidad a los servicios de salud.	incluyendo el COVID-19 y sus secuelas.				
ATENCIÓN A LA SALUD Y MEDICAMENTOS GRATUITOS PARA LA POBLACIÓN SIN SEGURIDAD SOCIAL	U327	EJE 1 Igualdad para todas las personas.	6. Promover el bienestar integral de la población de Nuevo León a través de intervenciones orientadas a la prevención, atención y control de enfermedades, garantizando el acceso oportuno y de calidad a los servicios de salud.	6.4 Promover la salud de la mujer y detectar oportunamente sus padecimientos.	\$ 78,007,151	\$ 21,497,222	\$ 21,229,633	27.56%
ATENCIÓN A LA SALUD Y MEDICAMENTOS GRATUITOS PARA LA POBLACIÓN SIN SEGURIDAD SOCIAL	U327	EJE 1 Igualdad para todas las personas.	6. Promover el bienestar integral de la población de Nuevo León a través de intervenciones orientadas a la prevención, atención y control de enfermedades, garantizando el acceso oportuno y de calidad a los servicios de salud.	6.5 Fortalecer la atención integral para NNA, mujeres embarazadas y en puerperio.	\$ 78,440,686	\$ 15,689,353	\$ 15,468,277	20.00%
ATENCIÓN A LA SALUD Y MEDICAMENTOS GRATUITOS PARA LA POBLACIÓN SIN SEGURIDAD SOCIAL	U327	EJE 1 Igualdad para todas las personas.	6. Promover el bienestar integral de la población de Nuevo León a través de intervenciones orientadas a la prevención, atención y control de enfermedades, garantizando el acceso oportuno y de calidad a los servicios de salud.	6.6 Implementar un plan integral de prevención, detección oportuna y atención a los trastornos de salud mental y adicciones.	\$ 33,630,539	\$ 9,161,142	\$ 9,141,706	27.24%



## Informe de Avance de Gestión Financiera Primer Trimestre 2024

ATENCIÓN A LA SALUD Y MEDICAMENTOS GRATUITOS PARA LA POBLACIÓN SIN SEGURIDAD SOCIAL	U327	EJE 1 Igualdad para todas las personas.	6. Promover el bienestar integral de la población de Nuevo León a través de intervenciones orientadas a la prevención, atención y control de enfermedades, garantizando el acceso oportuno y de calidad a los servicios de salud.	6.7 Mejorar la calidad de los servicios prestados en instituciones de salud pública.	\$ 1,712,600,700	\$ 199,512,429	\$ 189,590,830	11.65%
ATENCIÓN A LA SALUD Y MEDICAMENTOS GRATUITOS PARA LA POBLACIÓN SIN SEGURIDAD SOCIAL	U327	EJE 1 Igualdad para todas las personas.	6. Promover el bienestar integral de la población de Nuevo León a través de intervenciones orientadas a la prevención, atención y control de enfermedades, garantizando el acceso oportuno y de calidad a los servicios de salud.	6.8 Fomentar prácticas sanitarias que permitan evitar riesgos o daños a la salud de la población.	\$ 69,349	\$ 10,644	\$ 10,644	15.35%
<b>SUBTOTAL ATENCIÓN A LA SALUD Y MEDICAMENTOS GRATUITOS PARA LA POBLACIÓN SIN SEGURIDAD SOCIAL</b>					<b>\$ 2,012,621,161</b>	<b>\$ 277,934,119</b>	<b>\$ 266,370,947</b>	<b>13.81%</b>
APOYO INSTITUCIONAL A PROGRAMAS	E071	EJE 1 Igualdad para todas las personas.	6. Promover el bienestar integral de la población de Nuevo León a través de intervenciones orientadas a la prevención, atención y control de enfermedades, garantizando el acceso oportuno y de calidad a los servicios de salud.	6.3 Fortalecer la prevención y atención a personas afectadas por enfermedades transmisibles incluyendo el COVID-19 y sus secuelas.	\$ 6,580,178	\$ 1,626,060	\$ 1,626,060	24.71%
APOYO INSTITUCIONAL A PROGRAMAS	E071	EJE 1 Igualdad para todas las personas.	6. Promover el bienestar integral de la población de Nuevo León a través de intervenciones orientadas a la prevención, atención y control de enfermedades, garantizando el acceso oportuno y de calidad a los servicios de salud.	6.7 Mejorar la calidad de los servicios prestados en instituciones de salud pública.	\$ 693,225,093	\$ 68,985,956	\$ 68,985,956	9.95%
APOYO INSTITUCIONAL A PROGRAMAS	E071	EJE 1 Igualdad para todas las personas.	6. Promover el bienestar integral de la población de Nuevo León a través de intervenciones orientadas a la prevención, atención y control de enfermedades, garantizando el acceso oportuno y de calidad a los servicios de salud.	6.8 Fomentar prácticas sanitarias que permitan evitar riesgos o daños a la salud de la población.	\$ 81,778,609	\$ 18,448,340	\$ 18,448,340	22.56%
<b>SUBTOTAL APOYO INSTITUCIONAL A PROGRAMAS</b>					<b>\$ 781,583,879</b>	<b>\$ 89,060,356</b>	<b>\$ 89,060,356</b>	<b>11.39%</b>

### Servicios de Salud de Nuevo León (SSNL)

**Informe de Avance de Gestión Financiera  
Primer Trimestre 2024**

GENERACIÓN DE RECURSOS SISTEMAS DE SALUD	E276	EJE 1 Igualdad para todas las personas.	6. Promover el bienestar integral de la población de Nuevo León a través de intervenciones orientadas a la prevención, atención y control de enfermedades, garantizando el acceso oportuno y de calidad a los servicios de salud.	6.7 Mejorar la calidad de los servicios prestados en instituciones de salud pública.	\$ 29,652,472	\$ 7,378,703	\$ 7,378,703	24.88%
<b>SUBTOTAL GENERACIÓN DE RECURSOS SISTEMAS DE SALUD</b>					<b>\$ 29,652,472</b>	<b>\$ 7,378,703</b>	<b>\$ 7,378,703</b>	<b>24.88%</b>
<b>TOTALES</b>					<b>\$ 7,881,490,500</b>	<b>\$ 1,268,638,840</b>	<b>\$ 1,248,489,131</b>	<b>16.10%</b>

“Bajo protesta de decir la verdad declaramos que los Estados Presupuestarios y sus notas, son razonablemente correctos y son responsabilidad del emisor”



**Dra. Alma Rosa Marroquín Escamilla**  
Directora General



**Lic. Vicente Arturo López Limón**  
Director Administrativo

\$



**NOTAS A LOS ESTADOS FINANCIEROS  
DEL 1° DE ENERO AL 31 DE MARZO DEL 2024**

**(Pesos)**

Las notas a los estados financieros son explicaciones que amplían el origen y significado de los datos y cifras que se presentan en los Estados Financieros, proporcionando información acerca del ente público, sus transacciones y otros eventos que lo han afectado o podrían afectar económicamente, las cuales son parte integrante de los mismos, teniendo presente los postulados de revelación suficiente e importancia relativa.

Su objetivo es revelar y proporcionar información adicional que no se presenta en los Estados Financieros, pero que es relevante para la comprensión de alguno de ellos. Lo anterior para dar cumplimiento a los artículos 46, fracción I, inciso g), 47, 48 y 49 de la Ley General de Contabilidad Gubernamental (LGCG).

**A) NOTAS DE GESTIÓN ADMINISTRATIVA**

**ORGANIZACIÓN Y OBJETO SOCIAL**

**1) CONSTITUCIÓN Y OBJETO**

Con fecha 18 de diciembre de 1996 se constituyó Servicios de Salud de Nuevo León, Organismo Público Descentralizado, (el Organismo) de acuerdo con el decreto 328 publicado en el Periódico Oficial del Gobierno del Estado de Nuevo León, siendo su objetivo la prestación de servicios de salud a la población abierta, conforme a lo dispuesto por la Ley General y Estatal de Salud y por el Acuerdo de Coordinación de Descentralización Integral de los Servicios de Salud.

El Organismo cuenta con unidades administrativas desconcentradas, de las que dependen Jurisdicciones Sanitarias, Unidades Hospitalarias y Centros de Especialidad, en las que se desarrollan actividades en materia de atención y prevención de enfermedades, las cuales son, entre otras:

- a) Atención médica y asistencia social.
- b) Salud reproductiva y planificación familiar.
- c) Prevención y promoción de la salud.
- d) Vacunación.
- e) Vigilancia epidemiológica.

El Organismo tendrá por objeto prestar en el estado los servicios de salud a población abierta de conformidad con lo dispuesto por las Leyes Generales y Estatales de Salud y por el Acuerdo de



**Informe de Avance de Gestión Financiera  
Primer Trimestre 2024**

---

Coordinación de Descentralización Integral de los Servicios de Salud, para lo cual tendrá las siguientes atribuciones:

- I. Participar en el Sistema Estatal de Salud, en los términos de la Ley Estatal de Salud.
- II. Organizar y operar en el estado los servicios de salud a población abierta en materia de salubridad general, conforme a las directrices que determinan la dependencia Estatal competente y lo que establece el Acuerdo de Coordinación de Descentralización Integral de los Servicios de Salud.
- III. Organizar y operar en el estado los servicios de salud a población abierta a través de los Hospitales y Centros de Salud adscritos a las Jurisdicciones Sanitarias, conforme a las directrices que determine la dependencia estatal competente.
- IV. Realizar todas aquellas acciones pendientes a garantizar el desarrollo a la protección de la salud de los habitantes del estado, en coordinación con las autoridades competentes.
- V. Proponer y fortalecer la participación de la comunidad en los servicios de salud.
- VI. Realizar acciones para mejorar la calidad en la prestación de los servicios de salud.
- VII. Promover la ampliación de la cobertura en la prestación de los servicios, apoyando los programas que para tal efecto elabore la Secretaría de Salud del Gobierno Federal.
- VIII. Promover, apoyar y llevar a cabo la capacitación en materia de los profesionales, especialistas y técnicos.
- IX. Integrar un acervo de información y documentación que facilite a las autoridades e instituciones competentes, la investigación, estudio y análisis de ramas específicas en materia de salud.
- X. Difundir a las autoridades correspondientes y a la población en general, a través de publicaciones y actos académicos, los resultados de los trabajos de investigación, estudio, análisis y de recopilación de información, documentación e intercambio que realice.
- XI. Administrar los recursos humanos, materiales y financieros que le sean asignados, y al efecto establecer los procedimientos que aseguren la asignación oportuna de los recursos federales que se transfieren conforme al calendario establecido.
- XII. Establecer, administrar y ejercer el Sistema de Cuotas de Recuperación, de conformidad con lo previsto en la normatividad de la materia.

**Informe de Avance de Gestión Financiera  
Primer Trimestre 2024**

---

- XIII. Ejercer los derechos que confieran las leyes, reglamentos, decretos y acuerdos a favor de la Beneficencia Pública, así como representar a la misma en toda clase de juicios y procedimientos.
- XIV. Realizar los procedimientos de adquisición de bienes y servicios, así como de obra pública conforme a la legislación aplicable; y
- XV. Las demás que esta Ley y demás disposiciones aplicables le confieren.

**2) PRINCIPAL ACTIVIDAD**

Las actividades principales del Organismo son:

1. Coordinar las acciones necesarias para mejorar el nivel de salud de la población neoleonesa a través de la aplicación de estrategias que permitan mantener la cobertura total, con servicios integrales de calidad homogénea y el fortalecimiento de las acciones a los grupos de mayor riesgo.
2. Cuidar y mejorar la salud de la población, utilizando como principio básico la prevención, con la finalidad de elevar la calidad y la esperanza de vida.
3. Atender a la población abierta que no se encuentra incorporada a ningún tipo de seguridad social, ni tiene acceso a medicina privada.

El modelo de atención de salud a la población abierta tiene como marco conceptual el otorgamiento de los Servicios de Salud, brindar el paquete básico dirigido a la población desprotegida, en las ocho Jurisdicciones Sanitarias del Estado.

**3) EJERCICIO FISCAL**

Comprende el período del 01 de enero al 31 de marzo 2024.

**4) RÉGIMEN JURÍDICO**

Persona Moral con fines no Lucrativos.

**5) CONSIDERACIONES FISCALES DEL ENTE**

Servicios de Salud de Nuevo León cuenta con las siguientes Obligaciones Fiscales:

1. Entero de retenciones mensuales de ISR por ingresos asimilados a salarios.
2. Entero de retenciones mensuales de ISR por sueldos y salarios.
3. Declaración informativa anual de pagos y retenciones de servicios profesionales.
4. Entero de retención de ISR por servicios profesionales mensual.
5. Declaración informativa mensual de proveedores.



**Informe de Avance de Gestión Financiera  
Primer Trimestre 2024**

---

**6) ESTRUCTURA ORGANIZACIONAL BÁSICA**

Oficina de la persona titular de la Dirección General, integrada por:

- I. Secretaría Técnica.
- II. Dirección Jurídica.
- III. Dirección de Planeación.
- IV. Dirección Administrativa.
- V. Dirección de Calidad.
- VI. Unidad de Seguridad.
- VII. Dirección de Jurisdicciones Sanitarias, integrada por:
  - 1. Ocho Jurisdicciones Sanitarias, integradas a su vez por:
    - 1.1 Centros de Salud.
    - 1.2 Centros Comunitarios de Salud Mental y Adicciones (CECOSAMA).
    - 1.3 Centros de Atención Primaria de las Adicciones (CAPA).
    - 1.4 Centros Comunitarios de Salud Mental (CECOSAME).
    - 1.5 Centro de Atención Integral en Salud Mental del Adolescente (CAISMA).
    - 1.6 Centro de Salud Psicosocial Cadereyta.
    - 1.7 UNEME Unidad de Urgencias Médicas.
    - 1.8 UNEME Enfermedades Crónicas Escobedo.
    - 1.9 UNEME Enfermedades Crónicas Guadalupe.
    - 1.10 CAPASITS Centro Ambulatorio para la Atención de Sida e Infecciones de Transmisión Sexual.
    - 1.11 Centros de Control Canino y Felino.
- VIII. Dirección de Hospitales, integrada por:
  - 1. Hospitales Generales, integrados por:
    - 1.1 Hospital Metropolitano.
    - 1.2 Hospital General Tierra y Libertad.
    - 1.3 Hospital General de Juárez.
    - 1.4 Hospital General de Sabinas Hidalgo.
    - 1.5 Hospital General de Cerralvo.
    - 1.6 Hospital General de Montemorelos.
    - 1.7 Hospital General de Linares.
    - 1.8 Hospital General de Galeana.
    - 1.9 Hospital General de Doctor Arroyo.
  - 2. Hospitales de Especialidad, integrados por:
    - 2.1 Hospital Regional Materno Infantil.
    - 2.2 Hospital Psiquiátrico.
  - 3. Unidad de Especialidades Médicas UNEME Pesquería.
  - 4. Unidad de Especialidades Médicas en Cirugías Ambulatorias UNEME Escobedo.
  - 5. Unidad Shock Trauma Galeana.
  - 6. UNEME Pediátrica, integrada por:
    - 6.1 Centro de Prevención y Atención a la Obesidad Infantil.
    - 6.2 CREDI Centro Regional de Desarrollo Infantil y Estimulación Temprana.



## Informe de Avance de Gestión Financiera Primer Trimestre 2024

---

- 7. Centro de Rehabilitación Física y Ortopedia Solidaridad.
- 8. Centro de Especialidades Dentales.
- 9. Centro Estatal de Transfusión Sanguínea.
- IX. Laboratorio Estatal.
- X. UNEME DEDICAM.

### 7) FIDEICOMISOS

Actualmente Servicios de Salud cuenta con fideicomiso del BANCO BANCREA Sociedad Anónima, Institucion de Banca Múltiple, cuyo objeto consiste en lo siguiente:

- **Primera etapa.-** Garantizar a los niños, niñas y adolescentes de Nuevo León, menores de 18 años con diagnóstico de cáncer que no cuenten con algún tipo de seguridad social, el acceso efectivo a su atención integral;
- **Segunda etapa.-** Garantizar a las mujeres de Nuevo León, con diagnóstico de cáncer, que no cuenten con algún tipo de seguridad social, el acceso efectivo a la atención integral;
- **Tercera etapa.-** Garantizar a los menores de edad de Nuevo León de entre 0-cero a 5 cinco años, con diagnóstico de hipoacusia infantil, que no cuenten con algún tipo de seguridad social, el acceso efectivo a la atención integral;
- **Cuarta etapa.-** Garantizar a los adultos de Nuevo León con infarto agudo al miocardio (Código Infarto), que no cuenten con algún tipo de seguridad social, el acceso efectivo a la atención integral.

### 8) BASES DE PREPARACIÓN DE LOS ESTADOS FINANCIEROS

Los Estados Financieros del 01 de enero al 31 de marzo 2024 se presentan conforme a las disposiciones establecidas por el Consejo Nacional de Armonización Contable (CONAC) y conforme a lo dispuesto por el Manual de Contabilidad Gubernamental, para mostrar la situación financiera del Ente Público.

La normatividad aplicada es la siguiente:

- Ley General de Contabilidad Gubernamental.
- Normas emitidas por el Consejo Nacional de Armonización Contable.
- Marco Conceptual de la Contabilidad Gubernamental.
- Manual de Contabilidad Gubernamental.
- Manual Único de Contabilidad Gubernamental para las Dependencias y Entidades Públicas del Gobierno.
- Principales Reglas del Registro y Valoración del Patrimonio (Elementos Generales).
- Reglas Específicas del Registro y Valoración del Patrimonio.

**Informe de Avance de Gestión Financiera  
Primer Trimestre 2024**

---

Postulados básicos aplicados por el Ente Público:

- Sustancia Económica.
- Entes Públicos.
- Existencia Permanente.
- Revelación Suficiente.
- Importancia Relativa.
- Registro e Integración Presupuestaria.
- Consolidación de la Información Financiera.
- Devengo Contable.
- Valuación.
- Dualidad Económica.
- Consistencia.

**B) NOTAS DE DESGLOSE  
NOTAS AL ESTADO DE SITUACIÓN FINANCIERA**

**ACTIVO**

**Efectivo en Caja, Bancos e Inversiones Temporales, Otros Efectivos y Equivalentes**

La disponibilidad inmediata al 1er trimestre 2024.

Efectivo	454,500
Bancos/Tesorería	529'648,568
Inversiones Temporales	43'450,280
<b>Total</b>	<b>\$ 573'553,348</b>

Banco	Saldo
BANORTE	\$ 420'768,292
BANREGIO	100'393,974
INBURSA	5'914,919
BBVA	2'332,708
BANAMEX	228,675
BANCREA	10,000
	<b>\$ 529'648,568</b>

**Informe de Avance de Gestión Financiera  
Primer Trimestre 2024**

---

**Inversiones Temporales**

Las Inversiones están depositadas a la vista y son disponibles al momento en que se requieran.

Representa el monto excedente de efectivo invertido por el ente público, cuya recuperación se efectúa en un plazo inferior a tres meses.

<b>Banco</b>	<b>Saldo</b>
BANORTE	\$ 43'450,280
	<b>\$ 43'450,280</b>

**Derechos a Recibir Efectivo o Equivalentes**

Representan principalmente los derechos de cobro por concepto de convenios celebrados, transferencias, aportaciones y clientes, de los que se espera recibir una contraprestación en un plazo menor a doce meses, se integra como sigue:

**a) Cuentas por Cobrar a Corto Plazo:**

Transferencias Gobierno del Estado de Nuevo León	220'341,653
Servicios Médicos Prestados a Instituciones y Municipios	3'957,577
Sanciones a Proveedores	853,529
<b>Subtotal</b>	<b>\$ 225'152,759</b>

**b) Deudores Diversos por Cobrar a Corto Plazo**

Deudores Diversos	20,895
<b>Subtotal</b>	<b>\$ 20,895</b>
<b>Total</b>	<b>\$ 225'173,654</b>



**Informe de Avance de Gestión Financiera  
Primer Trimestre 2024**

Cuenta	Vencimiento a:				Total
	90 días	180 días	Menor o Igual a 365 días	Mayor a 365 días	
Transferencias Gobierno del Estado de Nuevo León	-	135'587,227	-	84'754,426	220,341,653
Servicios Médicos Prestados a Instituciones y Municipios	201,266	2'735,594	1'020,717	-	3,957,577
Sanciones a Proveedores	-	444,157	-	409,372	853,529
Deudores Diversos por Cobrar a Corto Plazo	12,496	3,429	-	4,970	20,895
<b>TOTALES</b>	<b>213,762</b>	<b>138'770,407</b>	<b>1'020,717</b>	<b>85'168,768</b>	<b>225,173,654</b>

**Almacén de Materiales y Suministros de Consumo**

Representa el valor de la existencia de los materiales y suministros de consumo, requeridos para la prestación de los servicios médicos y para el desempeño de las actividades administrativas del ente público, principalmente medicamentos y material de curación.

Su integración es la siguiente:

Medicinas y productos farmacéuticos	171'644,964
Materiales, accesorios y suministros médicos	112'981,775
Otros productos químicos	23'286,233
Plaguicidas, abonos y fertilizantes	16'223,706
Vestuario y uniformes	7'635,815
Materiales, accesorios y suministros de laboratorio	7'059,626
Prendas de protección personal	6'874,351
Productos químicos básicos	5'967,661
Materiales y útiles de oficina	4'994,608
Material de limpieza	4'330,682
Impresiones de documentos oficiales para la prestación de servicios públicos	946,696
Otros	1'169,373
<b>Total</b>	<b>\$ 363'115,490</b>

**Total Activos Circulantes \$ 1'161,842,493**

**Servicios de Salud de Nuevo León (SSNL)**

**Informe de Avance de Gestión Financiera  
Primer Trimestre 2024**

---

**BIENES INMUEBLES**

Al cierre del primer trimestre del 2024 se cuenta con 536 Bienes Inmuebles registrados en el inventario de acuerdo a las Reglas de Registro y Valoración del Patrimonio, donde 34 de ellos son bienes bajo contrato de arrendamiento, 74 son bienes recibidos en comodato y 428 son considerados bienes propios.

**Baja de Bienes Inmuebles**

De acuerdo al cierre del Primer Trimestre del año 2024 no se efectuaron bajas.

**Obras en proceso**

El monto total al cierre del primer trimestre del año 2024 de las obras en proceso es de **\$ 130'264,356 MN** correspondientes a las unidades, Hospital General Sabinas (Sustitución por Obra Nueva), Nuevo Hospital Psiquiatrico (Conclusión), Hospital General Galeana (Remodelación), Centro de Atención de las Adicciones Montemorelos y Sabinas Hidalgo (Adecuación), Unemes Allende y Unemes Terán (Construcción).

**Depreciación**

Los saldos de las cuentas **1261 DEPRECIACIÓN ACUMULADA DE BIENES INMUEBLES** y **5513 DEPRECIACIÓN DE BIENES INMUEBLES** referentes a la depreciación de Bienes Inmuebles al cierre del primer trimestre del año 2024 son de **-\$ 229'550,586 MN** y **\$ 12'833,945 MN** respectivamente.

**Saldos al 31 de marzo de 2024:**

En la siguiente tabla, se presentan de manera agrupada por cuenta los saldos al cierre del primer trimestre del año 2024:

<b>CUENTA</b>	<b>DESCRIPCIÓN</b>	<b>SALDO</b>
1231	Terrenos	623'922,960
1233	Edificios No Habitacionales	2,304'007,068
1236	Obras en Proceso	130'264,356
1261	Depreciacion Acumulada de Bienes Inmuebles	229'550,586
5513	Depreciacion de Bienes Inmuebles	12'833,945

**Informe de Avance de Gestión Financiera  
Primer Trimestre 2024**

---

**BIENES MUEBLES**

**Adquisiciones de Bienes Muebles**

Al cierre del primer trimestre de 2024, el saldo correspondiente a las cuentas del activo fijo y los bienes intangibles asciende a \$ 3,266'201,197 MN debido al incremento de \$ 24'689,142 MN por las adquisiciones durante el primer trimestre del año en curso, donde destaca la adquisición de 1 LÁMPARA PARA CIRUGÍA, 1 LICENCIA DEFINITIVA MINIPACS COMPLEMENTARIA PARA DIGITALIZADOR, 1 CARRO MONITOR, 1 ESTACIÓN REGADERA/LAVAOJOS DE EMERGENCIA, 1 EQUIPO ELECTROCARDIOGRAFO y la donación de 10 Ambulancias, para las Unidades de Hospital Linares, UNEME DEDICAM, UNEME Pediátrica, Hospital Psiquiátrico, Jurisdicción Sanitaria #5 y Centro Regulador de Urgencias Médicas (CRUM).

**Baja de Bienes Muebles**

En cuanto a las bajas en el primer trimestre de año 2024 se efectuaron por la cantidad de \$ 683,928 MN las cuales fueron por siniestro de vehículo y baja por donación.

**Depreciación**

Cabe mencionar que el saldo de la cuenta **1263 DEPRECIACIÓN ACUMULADA DE BIENES MUEBLES** y la cuenta **5515 DEPRECIACIÓN DE BIENES MUEBLES** al cierre del Primer Trimestre 2024 es de **-\$ 2,020'033,345 MN y \$ 66'016,554 MN** respectivamente.

**Inversión en Bienes Muebles**

La inversión en bienes muebles durante el Primer Trimestre 2024 se integra de la siguiente manera:

<b>CUENTA</b>	<b>CONCEPTO</b>	<b>IMPORTE</b>
1241	Mobiliario y Equipo de Administración	\$ 1'450,150
1242	Mobiliario y Equipo Educativo y Recreativo	9,253
1243	Equipo e Instrumental Médico y de Laboratorio	826,001
1244	Equipo de Transporte	22'318,400
1246	Maquinaria Otros Equipos y Herramienta	48,218
1251	Software	37,120
<b>Total</b>	<b>Suma de Bienes Muebles</b>	<b>\$ 24'689,142</b>



**Informe de Avance de Gestión Financiera**  
**Primer Trimestre 2024**

---

**PASIVO**

**Proveedores por Pagar a Corto Plazo**

Orvi Distribuciones, S.A. de C.V.	75'071,334
Hisa Farmacéutica, S.A. de C.V.	26'971,928
Servicios Paraclínicos, S.A. de C.V.	26'591,822
Artimedica, S.A. de C.V.	22'032,079
Visión Conservación y Mantenimiento, S. de R.L. de C.V.	19'631,262
Universidad Autónoma de Nuevo León	19'193,851
A.B.P. Seguridad Privada, S.A. de C.V.	14'709,547
Agencia de Protección Integral y Tecnología de Occidente, S. de R.L. de C.V.	11'190,303
Laboratorios de Biológicos y Reactivos de México, S.A. de C.V.	11'135,254
Servicios Estrella Azul de Occidente, S.A. de C.V.	11'011,302
Comercialización e Ingeniería en Equipo Médico, S.A. de C.V.	9'547,567
Praxair México, S. de R.L. de C.V.	7'773,003
Segurtec Group México, S.A. de C.V.	6'674,262
Control Scientific, S.A. de C.V.	6'423,738
Technology Depot, S.A. de C.V.	6'422,532
Teléfonos de México, S.A.B. de C.V.	6'123,025
Grupo Quiran, S.A. de C.V.	6'111,349
Rcp Servicios Industriales, S.A. de C.V.	5'950,743
Municipio de San Pedro Garza Garcia, Nuevo León	5'942,163
Mcs Network Solution, S.A. de C.V.	3'822,860
Netzy solutions, S.A. de C.V.	3'450,412
Bmg Equipos y Soluciones para Consultorios y Hospitales, S.A. de C.V.	2'900,512
Fundación Santos y de la Garza EVIA IBP	2'731,977
Comercializadora de Reactivos para Laboratorios y Materiales para Hospitales, S.A. de C.V.	2'595,231
Impulsora de Rentas y Servicios, S.A. de C.V.	2'549,436
Dm LAB, S.A. de C.V.	2'510,765
Med Evolution SAPI de CV	2'442,150
Farmacéuticos Maypo, S.A. de C.V.	2'160,017
Grupo Tecnología y Laboratorios, S.A. de C.V.	2'020,707
Serviclimas Roca, S.A. de C.V.	1'786,806
Construcciones Denva18, S.A. de C.V.	1'742,114
Productos Hospitalarios, S.A. de C.V.	1'685,588
Bioclinsa, S.A. de C.V.	1'542,393
Servicios Broxel, S.A.P.I. de C.V.	1'539,096
Comercializadora Tecno EQ-MEX, S.A. de C.V.	1'526,270
Sky Consulting Partners, S.A. de C.V.	1'488,556
Comercializadora Alefarm S.A. de C.V.	1'391,990
Prosuperacion Familiar Neolonesa, A.C.	1'235,333
Grupo Draco INC, S.A. de C.V.	1'215,100

**Servicios de Salud de Nuevo León (SSNL)**

---

**Informe de Avance de Gestión Financiera  
Primer Trimestre 2024**

Prestaciones Universales, S.A. de C.V.	1'072,515	
Vac Tecnología en Administración, S.C.	1'055,600	
Jasso Villegas Octavio	1'055,501	
Cantú Rangel Rolando	1'053,496	
Otros	17'264,230	
<b>Subtotal</b>		<b>\$ 362'345,719</b>
 <b>Contratistas por Obras Públicas por Pagar a Corto Plazo</b>		
PEI-0208/2022 CONSTRUCCIÓN Y EQUIPO DE UNEME GENERAL TERAN, N.L.	2'608,587	
PEI-0036/2023 ESTUDIOS TECNICOS PARA EL HOSPITAL INFANTIL DE NUEVO LEÓN	131,080	
<b>Subtotal</b>		<b>\$ 2'739,667</b>
 <b>Retenciones y Contribuciones por Pagar a Corto Plazo</b>		
Retención de Impuestos por Pagar a Corto Plazo	39'304,095	
SAR-FOVISSSTE	17'944,061	
APORTACIONES AL ISSSTE	10'743,778	
APORTACIONES AL FOVISSSTE	3'937,155	
ASEGURADORA METLIFE	1'006,214	
Otros	5'473,041	
<b>Subtotal</b>		<b>\$ 78'408,344</b>
 <b>Otras Cuentas por Pagar a Corto Plazo</b>		
Pasantes y Residentes	734,043	
<b>Subtotal</b>		<b>\$ 734,043</b>
 <b>Provisiones a Corto Plazo</b>		
Demandas y Juicios a Corto Plazo ( <i>Juicios Laborales</i> )	6'794,056	
Demandas y Juicios a Corto Plazo ( <i>Juicios Administrativos</i> )	287,726	
<b>Subtotal</b>		<b>\$ 7'081,782</b>
 <b>Provisiones a Largo Plazo</b>		
Demandas y Juicios a Largo Plazo ( <i>Juicios Laborales</i> )	99'229,732	
Demandas y Juicios a Largo Plazo ( <i>Juicios Administrativos</i> )	2'744,903	
Contingencias a Largo Plazo NIF D-3 Beneficios a los Empleados	570'464,248	
<b>Subtotal</b>		<b>\$ 672'438,884</b>
<b>Total \$</b>		<b>1,123'748,438</b>

**Servicios de Salud de Nuevo León (SSNL)**

**Informe de Avance de Gestión Financiera  
Primer Trimestre 2024**

Cuenta	Vencimiento a:				
	90 días	180 días	Menor o Igual a 365 días	Mayor a 365 días	Total
Servicios Personales	-	-	-	-	-
Proveedores	202,534,822	87,998,076	6,630,239	65,182,582	<b>362,345,719</b>
Contratistas por Obras Públicas por Pagar a Corto Plazo	2'739,667	-	-	-	<b>2'739,667</b>
Retenciones y Contribuciones por Pagar a Corto Plazo	78'029,860	428,356	-	-49,872	<b>78'408,344</b>
Otras Cuentas por Pagar a Corto Plazo	296,574	437,469	-	-	<b>734,043</b>
Provisiones para Demandas y Juicios a Corto Plazo	7'081,782	-	-	-	<b>7'081,782</b>
Provisiones para Demandas y Juicios a Largo Plazo	-	-	-	101'974,635	<b>101'974,635</b>
Provisiones para Contingencias a Largo Plazo	-	-	-	570'464,248	<b>570'464,248</b>
<b>Total</b>	<b>290'682,705</b>	<b>88'863,901</b>	<b>6'630,239</b>	<b>737'571,593</b>	<b>1,123'748,438</b>



**Informe de Avance de Gestión Financiera  
Primer Trimestre 2024**

<b>JUICIOS LABORALES ACTIVOS AL 31 MARZO 2024</b>					
<b>AÑO</b>	<b>EXPEDIENTE</b>	<b>MONTO</b>	<b>AÑO</b>	<b>EXPEDIENTE</b>	<b>MONTO</b>
2002	768/1/02/2002	1,898	2019	P-(1/212/19)	2'100,246
2004	3763/1/10/2004	15'800,526	2020	P-(1/32/2020)	1'219,114
2008	07891,11819 y ACUM	33'319,439	2021	P-(1/58/2021)	2'234,992
2010	06564/1/10/2010	247,897	2021	P-(1/103/2021)	124,466
2010	0815/1/10/2010	603,746	2021	P-(1/106/2021)	833,767
2011	04136/1/10/2011	83,369	2021	P-(1/137/2021)	1'195,387
2011	10255/1/10/2011	405,075	2021	P-(1/176/2021)	870,268
2013	10992/1/10/2013	3'470,187	2021	P-(1/182/21)	194,636
2013	12357/1/10/2013	41,695	2021	P-(1/217/21)	238,899
2014	06468/1/10/2014	4'239,627	2021	P-(1/26/2021)	1'632,092
2015	01016/1/10/2015	1'591,464	2021	P-(1/87/21)	1'844,422
2015	10642/1/10/15	1'045,301	2021	P-(1/95/2021)	749,653
2018	P-(1/04/18)	450,079	2022	P-(1/107/2022)	497,978
2018	P-(1/104/18)	2'340,052	2022	P-(1/20/2022)	291,194
2018	P-(1/105/18)	842,683	2022	P-(1/239/2022)	1'393,258
2018	P-(1/109/18)	2'523,309	2022	P-(1/297/2022)	1'119,978
2018	P-(1/218/18)	493,151	2022	P-(1/303/2022)	3'002,119
2018	P-(1/89/18)	141,834	2022	P-(1/342/2022)	467,732
2019	P-(1/104/2019)	542,398	2022	P-(1/70/2022)	750,000
2019	P-(1/112/19)	435,900	2022	P-44/22YACUMP-110/22	1'653,193
2019	P-(1/124/19)	1'855,024	2023	P-(1/114/2023)	1'408,554
2019	P-(1/125/19)	1'701,983	2023	P-(1/83/2023)	4'643,292
2019	P-(1/126/19)	1'096,018	2023	P-(1/208/23)	594,345
2019	P-(1/134/19)	1'052,982	2023	P-(1/60/2023)	147,866
2019	P-(1/203/19)	2'490,702			
<b>TOTAL GENERAL</b>					<b>106'023,790</b>

<b>JUICIOS ADMINISTRATIVOS ACTIVOS AL 31 MARZO 2024</b>		
<b>AÑO</b>	<b>EXPEDIENTE</b>	<b>MONTO</b>
2017	1498/2017	13,048
2017	659/2017	1'131,244
2018	315/2018	923,232
2020	993/2020	677,378
2023	1399/2023	287,725
<b>TOTAL GENERAL</b>		<b>3'032,627</b>

Informe de Avance de Gestión Financiera  
Primer Trimestre 2024

---

**NOTAS AL ESTADO DE ACTIVIDADES  
GASTOS DE FUNCIONAMIENTO**

**Servicios Personales**

- Otras prestaciones sociales y económicas	245'744,402
- Remuneraciones al personal de carácter permanente	240'020,776
- Remuneraciones adicionales y especiales	174'217,698
- Remuneraciones al personal de carácter transitorio	152'021,614
- Seguridad social	70'430,561
- Pago de estímulos a servidores públicos	2'648,694
<b>Subtotal \$</b>	<b>885'083,745</b>

**Materiales y Suministros**

- Productos químicos, farmacéuticos y de laboratorio	291'134,717
- Alimentos y utensilios	27'332,532
- Materiales de administración, emisión de documentos y artículos oficiales	4'716,931
- Vestuario, blancos, prendas de protección y artículos deportivos	3'845,032
- Combustibles, lubricantes y aditivos	2'225,022
- Materiales y artículos de construcción y de reparación	1'511,297
- Herramientas, refacciones y accesorios menores	1'077,152
- Materias primas y materiales de producción y comercialización	66,319
<b>Subtotal \$</b>	<b>331'909,002</b>

**Servicios Generales**

- Servicios profesionales, científicos y técnicos y otros servicios	44'393,672
- Servicio de instalación, reparación, mantenimiento y conservación	44'015,339
- Servicios básicos	18'570,244
- Servicios financieros, bancarios y comerciales	14'115,868
- Servicios de arrendamiento	13'135,814
- Servicios de traslados y viáticos	884,903
- Otros servicios generales	218,272
- Servicios Oficiales	142,239
<b>Subtotal \$</b>	<b>135'476,351</b>

**Servicios de Salud de Nuevo León (SSNL)**

---

**Informe de Avance de Gestión Financiera  
Primer Trimestre 2024**

---

**Transferencias Asignaciones, Subsidios y Otras Ayudas**

- Subsidios	2'303,130
<b>Subtotal \$</b>	<b>2'303,130</b>

**Otros Gastos y Perdidas Extraordinarias**

- Depreciación de bienes muebles	66'016,554
- Depreciación de bienes inmuebles	12'833,945
- Otros gastos varios	9'238,734
- Disminución de bienes por perdida, obsolescencia y deterioro	535,056
- Gastos de ejercicio anteriores	338,490
<b>Subtotal \$</b>	<b>88'962,779</b>

**Total Gastos y Otras Pérdidas \$ 1,443'735,007**

---



**Informe de Avance de Gestión Financiera  
Primer Trimestre 2024**

---

**INGRESOS**

Integración de Ingresos:

**Ingresos de Gestión**

Cuotas de Recuperación por Prestación de Servicios Médicos	3'480,331
Sanciones a Proveedores por Entregas Extemporáneas	1'570,980
Otros	917,847
<b>Subtotal \$</b>	<b>5'969,158</b>

**Participaciones y Aportaciones**

Recursos Fondo de Aportaciones para los Servicios de Salud (FASSA)	882'789,909
Unidad Médica Integral para Personas Transgénero	7'359,491
Aportación Liquida Estatal INSABI	143'468,055
Instituto de Salud para el Bienestar (INSABI / ESPECIE)	19'692,926
Fondo de Salud para el Bienestar (FONSABI-ESPECIE)	11'571,391
Atención de Enfermedades Gastos Catastróficos	101,295
<b>Subtotal \$</b>	<b>1,064'983,068</b>

**Transferencias y Asignaciones**

Transferencias del Gobierno del Estado	223'279,286
Fideicomiso para la Atención de Enfermedades de Alto Costo (FADEAC)	58'305,658
Gasto Corriente Prevención de Enfermedades	8'088,101
Construcción y Equipamiento de UNEME General Terán, N.L.	2'514,617
Construcción y Equipamiento Centro de Salud con Servicios Ampliados en San Pedro Garza García, N.L.	2'303,130
<b>Subtotal \$</b>	<b>294'490,792</b>

**Servicios de Salud de Nuevo León (SSNL)**

---

**Informe de Avance de Gestión Financiera  
Primer Trimestre 2024**

---

**Otros Ingresos y Beneficios**

Intereses Bancarios	15'020,944
Ingresos por apoyo en especie de Entidades e Instituciones (Servicios de Salud de Yucatán)	4,697
Otros	9,378

**Subtotal \$** 15'035,019

**Total de Ingresos y Otros Beneficios Varios \$** 1,380'478,037

Informe de Avance de Gestión Financiera  
Primer Trimestre 2024

**NOTAS AL ESTADO DE VARIACIONES EN LA HACIENDA PÚBLICA/PATRIMONIO**

<b>Hacienda Pública/Patrimonio</b>		
<b>Concepto</b>	<b>1ER TRIMESTRE 2024</b>	<b>ANUAL 2023</b>
<b>Hacienda Pública/Patrimonio Contribuido</b>	<b>1,421'817,643</b>	<b>1,399'499,244</b>
Aportaciones	2'921,670	2'921,670
Donaciones de Capital	76'927,626	54'609,227
Actualización de la Hacienda Pública/Patrimonio	1,341'968,347	1,341'968,347
<b>Hacienda Pública/Patrimonio Generado</b>	<b>3,138'425,431</b>	<b>3,252'073,478</b>
Resultado del Ejercicio (Ahorro/Desahorro)	-63'256,970	-17'430,755
Resultado de Ejercicios Anteriores	3,850'839,338	3,868'270,094
Revalúos	-	-
Reservas	-	-
Rectificación de Resultados de Ejercicios Anteriores	-649'156,937	-598'765,861
<b>Exceso o Insuficiencia en la Actualización de la Hacienda Pública/Patrimonio</b>	<b>-187'145,414</b>	<b>-187'145,414</b>
Resultado por Posición Monetaria	-	-
Resultado por Tenencia de Activos no Monetarios	-187'145,414	-187'145,414
<b>Total Hacienda Pública/Patrimonio</b>	<b>4,373'097,660</b>	<b>4,464'427,308</b>

**NOTAS AL ESTADO DE FLUJO DE EFECTIVO**

<b>Conciliación de Flujo de Efectivo Netos</b>		
<b>Concepto</b>	<b>1ER TRIMESTRE 2024</b>	<b>1ER TRIMESTRE 2023</b>
<b>Resultado del Ejercicio Ahorro/Desahorro</b>	<b>-63'256,970</b>	<b>147'386,742</b>
<b>Movimiento de partidas (o rubros) que no afectan al efectivo</b>	<b>-50'391,076</b>	<b>-154'501,781</b>
Depreciación	-	78'342,215
Rectificación de resultados de ejercicios anteriores	-50'391,076	-232'843,996
<b>Flujos de Efectivo Netos de las Actividades de Operación</b>	<b>-113'648,046</b>	<b>-7'115,039</b>



**Informe de Avance de Gestión Financiera  
Primer Trimestre 2024**

<b>Efectivo y Equivalentes</b>		
Concepto	1ER TRIMESTRE 2024	1ER TRIMESTRE 2023
Efectivo	454,500	403,300
Bancos/Tesorería	-134'511,466	173'192,186
Bancos/Dependencias y Otros	-12'547,757	40'962,185
Inversiones Temporales (Hasta 3 meses)	-	-
Fondo con Afectación Específicas	-	-
Depósitos de Fondos de Terceros en Garantía y/o Administración	-	-
Otros Efectivos y Equivalentes	-	-
<b>Total</b>	<b>146'604,723</b>	<b>-131'826,701</b>

<b>Adquisiciones de Actividades de Inversión efectivamente pagadas</b>		
Concepto	1ER TRIMESTRE 2024	1ER TRIMESTRE 2023
<b>Bienes Inmuebles, Infraestructura y Construcciones en Procesos</b>	<b>12,613,775</b>	<b>383,858</b>
Terrenos	-	-
Viviendas	-	-
Edificios no Habitacionales	-	-
Infraestructura	-	-
Construcciones en Proceso en Bienes de Dominio Público	-	-
Construcciones en Proceso en Bienes Propios	12,613,775	383,858
Otros Bienes Inmuebles	-	-
<b>Bienes Muebles</b>	<b>2'333,622</b>	<b>2'653,544</b>
Mobiliario y Equipo de Administración	1'450,150	346,549
Mobiliario y Equipo Educativo y Recreativo	9,253	21,866
Equipo e Instrumental Médico y de Laboratorio	826,001	484,300
Vehículos y Equipo de Transporte	-	1,720,000
Equipo de Defensa y Seguridad	-	-
Maquinaria, Otros Equipos y Herramientas	48,218	80,829
Colecciones, Obras de Arte y Objetos Valiosos	-	-
Activos Biológicos	-	-
<b>Otras Inversiones</b>	<b>37,120</b>	<b>-</b>
<b>Total</b>	<b>14'984,517</b>	<b>3'037,402</b>

**Informe de Avance de Gestión Financiera  
Primer Trimestre 2024**

<b>SERVICIOS DE SALUD DE NUEVO LEÓN FLUJO DE FONDOS DEL 01 DE ENERO AL 31 DE MARZO DE 2024 (CIFRAS DE PESOS)</b>			
<b>CONCEPTO</b>	<b>ESTIMADO/APROBADO</b>	<b>DEVENGADO</b>	<b>RECAUDADO/PAGADO</b>
<b>Rubros de Ingresos</b>	<b>8,025,826,538</b>	<b>1,380,407,683</b>	<b>1,380,354,128</b>
Impuestos	0	0	0
Cuotas y Aportaciones a la Seguridad Social	0	0	0
Contribuciones de Mejoras	0	0	0
Derechos	0	0	0
Productos	0	0	0
Aprovechamientos	65,814,893	17,453,492	17,453,492
Ingresos por Ventas de Bienes y Servicios	35,144,936	3,480,331	3,426,776
Participaciones y Aportaciones	5,926,664,496	1,064,983,068	1,064,983,068
Transferencias, Asignaciones, Subsidios y Otras Ayudas	1,998,202,214	294,490,792	294,490,792
Ingresos Derivados de Financiamientos	0	0	0
<b>Capítulos de Gasto</b>	<b>8,025,826,538</b>	<b>1,283,555,746</b>	<b>1,063,010,382</b>
Servicios Personales	4,085,792,210	885,173,750	869,199,902
Materiales y Suministros	1,587,020,069	245,757,379	105,703,996
Servicios Generales	1,969,398,992	134,784,245	74,367,921
Transferencias, Asignaciones, Subsidios y Otras Ayudas	155,148,540	2,303,130	2,303,130
Bienes Muebles, Inmuebles e Intangibles	156,971,638	2,923,467	1,561,325
Inversión Pública	71,495,089	12,613,775	9,874,108
Inversiones Financieras y Otras Provisiones	0	0	0
Participaciones y Aportaciones	0	0	0
Deuda Pública	0	0	0
	0	0	0
<b>Superávit / Déficit</b>	<b>0</b>	<b>96,851,937</b>	<b>317,343,745</b>
<b>CONCEPTO</b>	<b>ESTIMADO/APROBADO</b>	<b>DEVENGADO</b>	<b>RECAUDADO/PAGADO</b>
<b>No Etiquetado</b>	<b>2,077,661,474</b>	<b>217,091,741</b>	<b>188,613,137</b>
Recursos Fiscales	0	0	0
Financiamientos Internos	0	0	0
Financiamientos Externos	0	0	0
Ingresos Propios	79,459,260	1,120,046	870,500
Recursos Federales	0	0	0
Recursos Estatales	1,998,202,214	215,971,695	187,742,638
Otros Recursos de Libre Disposición	0	0	0
<b>Etiquetado</b>	<b>5,948,165,064</b>	<b>1,066,464,005</b>	<b>874,397,245</b>
Recursos Fiscales	0	0	0
Financiamientos Internos	0	0	0
Financiamientos Externos	0	0	0
Ingresos Propios	21,500,568	0	0
Recursos Federales	5,352,792,275	1,003,707,377	828,338,924
Recursos Estatales	573,872,222	62,756,627	46,058,321
Otros Recursos de Libre Etiquetado	0	0	0
<b>Totales</b>	<b>8,025,826,538</b>	<b>1,283,555,746</b>	<b>1,063,010,382</b>

“Bajo protesta de decir la verdad declaramos que los Estados Presupuestarios y sus notas, son razonablemente correctos y son responsabilidad del emisor”

  
\_\_\_\_\_  
Dra. Alma Rosa Marroquín Escamilla  
Directora General

  
\_\_\_\_\_  
Lic. Vicente Arturo López Limón  
Director Administrativo



**Informe de Avance de Gestión Financiera  
Primer Trimestre 2024**

**CONCILIACIÓN ENTRE LOS INGRESOS Y EGRESOS  
CONTABLES Y PRESUPUESTALES**

<b>SERVICIOS DE SALUD DE NUEVO LEÓN</b>	
<b>CONCILIACIÓN ENTRE LOS INGRESOS PRESUPUESTARIOS Y CONTABLES</b>	
<b>DEL 1 ENERO AL 31 MARZO</b>	
<b>(Cifras en pesos)</b>	
<b>Concepto</b>	<b>2024</b>
<b>1. Total de Ingresos Presupuestarios</b>	<b>1,380'407,683</b>
<b>2. Más Ingresos Contables No Presupuestarios</b>	<b>70,354</b>
2.1 Ingresos Financieros	0
2.2 Incremento por Variación de Inventarios	0
2.3 Disminución del Exceso de Estimaciones por Pérdida o Deterioro u Obsolescencia	0
2.4 Disminución del Exceso de Provisiones	0
2.5 Otros Ingresos y Beneficios Varios	70,354
2.6 Otros Ingresos Contables No Presupuestarios	0
<b>3. Menos Ingresos Presupuestarios No Contables</b>	<b>0</b>
3.1 Aprovechamientos Patrimoniales	0
3.2 Ingresos Derivados de Financiamientos	0
3.3 Otros Ingresos Presupuestarios No Contables	0
<b>4. Total de Ingresos Contables</b>	<b>1,380'478,037</b>



**Informe de Avance de Gestión Financiera  
Primer Trimestre 2024**

<b>SERVICIOS DE SALUD DE NUEVO LEÓN</b>	
<b>CONCILIACIÓN ENTRE LOS EGRESOS PRESUPUESTARIOS Y LOS GASTOS CONTABLES</b>	
<b>DEL 1 ENERO AL 31 MARZO</b>	
<b>(Cifras en pesos)</b>	
<b>Concepto</b>	<b>2024</b>
<b>1. Total de Egresos Presupuestarios</b>	<b>1,283'555,746</b>
<b>2. Menos Egresos Presupuestarios No Contables</b>	<b>15'035,518</b>
2.1 Materias Primas y Materiales de Producción y Comercialización	0
2.2 Materiales y Suministros	0
2.3 Mobiliario y Equipo de Administración	35,914
2.4 Mobiliario y Equipo Educativo y Recreativo	1'414,237
2.5 Equipo e Instrumental Médico y de Laboratorio	886,254
2.6 Vehículos y Equipo de Transporte	0
2.7 Equipo de Defensa y Seguridad	0
2.8 Maquinaria, Otros Equipos y Herramientas	48,218
2.9 Activos Biológicos	0
2.10 Bienes Inmuebles	0
2.11 Activos Intangibles	37,120
2.12 Obra Pública en Bienes de Dominio Público	0
2.13 Obra Pública en Bienes Propios	12'613,775
2.14 Acciones y Participaciones de Capital	0
2.15 Compra de Títulos y Valores	0
2.16 Concesión de Préstamos	0
2.17 Inversiones en Fideicomisos, Mandatos y Otros Análogos	0
2.18 Provisiones para Contingencias y Otras Erogaciones Especiales	0
2.19 Amortización de la Deuda Pública	0
2.20 Adeudos de Ejercicios Fiscales Anteriores (ADEFAS)	0
2.21 Otros Egresos Presupuestarios No Contables	0
<b>3. Más Gastos Contables No Presupuestarios</b>	<b>175'214,779</b>
3.1 Estimaciones, Depreciaciones, Deterioros, Obsolescencia y Amortizaciones	79'385,555
3.2 Provisiones	0
3.3 Disminución de Inventarios	0
3.4 Otros Gastos	9'577,221
3.5 Inversión Pública no Capitalizable	0
3.6 Materiales y Suministros (consumos)	0
3.7 Otros Gastos Contables No Presupuestarios	86'252,003
<b>4. Total de Gastos Contables</b>	<b>1,443'735,007</b>

**Informe de Avance de Gestión Financiera  
Primer Trimestre 2024**

---

**C) NOTAS DE MEMORIA (CUENTAS DE ORDEN)**

Las cuentas que se manejan para efectos de estas Notas son las siguientes:

<b>Cuentas de Orden Contables</b>
<b>Concepto</b>
Bienes Bajo Contrato en Comodato
Contrato de Comodato por Bienes
Fondo de Ahorro Estatal Capitalizable Fideicomiso
Fondo de Ahorro Estatal Capitalizable Fideicomiso
Fondo de Ahorro Personal Regularizado
Fondo de Ahorro Personal Regularizado
Fondo de Ahorro O.P.D. y Formalizados 1,2,3
Fondo de Ahorro O.P.D. y Formalizados 1,2,3
Bienes Bajo Contrato de Arrendamiento
Contrato de Arrendamiento por Bienes


**Informe de Avance de Gestión Financiera  
Primer Trimestre 2024**

---

<b>Cuentas de Orden Presupuestarias de Ingresos</b>	
<b>Concepto</b>	<b>1er Trimestre 2024</b>
Ley de Ingresos Estimada	7,933'650,541
Ley de Ingresos por Ejecutar	-6,645'418,855
Modificaciones a la Ley de Ingresos Estimada	92'175,998
Ley de Ingresos Devengada	1,380'407,683
Ley de Ingresos Recaudada	1,380'354,128

<b>Cuentas de Orden Presupuestarias de Egresos</b>	
<b>Concepto</b>	<b>1er Trimestre 2024</b>
Presupuesto de Egresos Aprobado	7,933'650,541
Presupuesto de Egresos por Ejercer	-2,026'975,985
Modificaciones al Presupuesto de Egresos Aprobado	92'175,998
Presupuesto de Egresos Comprometido	5,998'850,553
Presupuesto de Egresos Devengado	1,283'555,746
Presupuesto de Egresos Ejercido	1,263'406,036
Presupuesto de Egresos Pagado	1,063'010,382

“Bajo protesta de decir la verdad declaramos que los Estados Financieros y sus notas, son razonablemente correctos y son responsabilidad del emisor”



**Dra. Alma Rosa Marroquín Escamilla**  
Directora General



**Lic. Vicente Arturo López Limón**  
Director Administrativo

