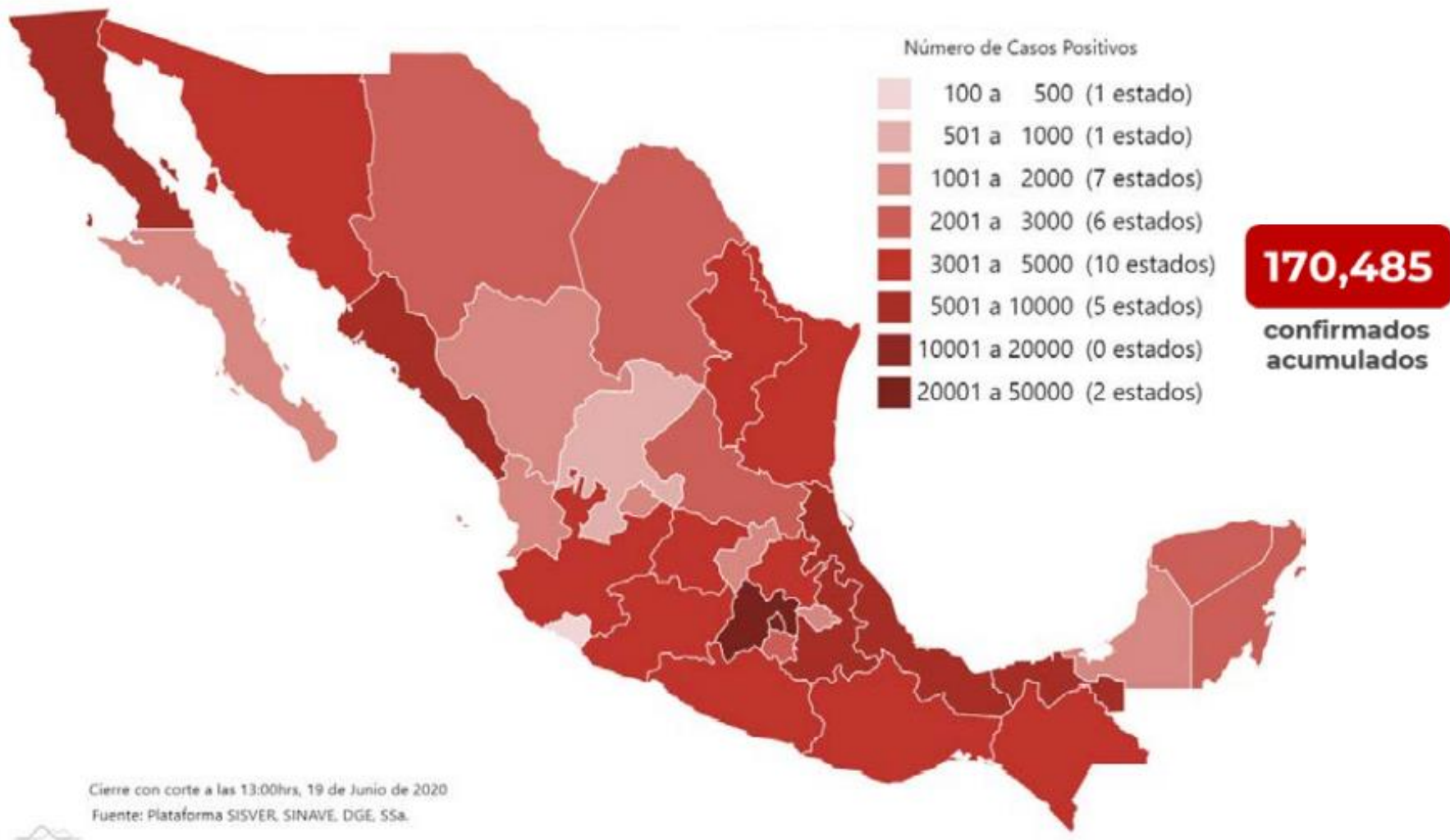


- **En México** hasta el día de hoy se han confirmado **170,485 casos y 20,394 defunciones por COVID-19.**

Entidad Federativa	Defunciones Positivas
CIUDAD DE MÉXICO	5314
MÉXICO	2457
BAJA CALIFORNIA	1683
VERACRUZ	1196
SINALOA	990
PUEBLA	916
TABASCO	841
GUERRERO	689
CHIHUAHUA	537
HIDALGO	522
QUINTANA ROO	507
SONORA	356
OAXACA	428
JALISCO	432
CHIAPAS	357
MORELOS	366
MICHOACÁN	353
YUCATÁN	318
TAMAULIPAS	261
TLAXCALA	255
GUANAJUATO	232
NUEVO LEÓN	228
QUERÉTARO	223
COAHUILA	152
CAMPECHE	155
NAYARIT	140
AGUASCALIENTES	106
SAN LUIS POTOSÍ	102
DURANGO	100
ZACATECAS	71
BAJA CALIFORNIA SUR	64
COLIMA	43
NACIONAL	20394





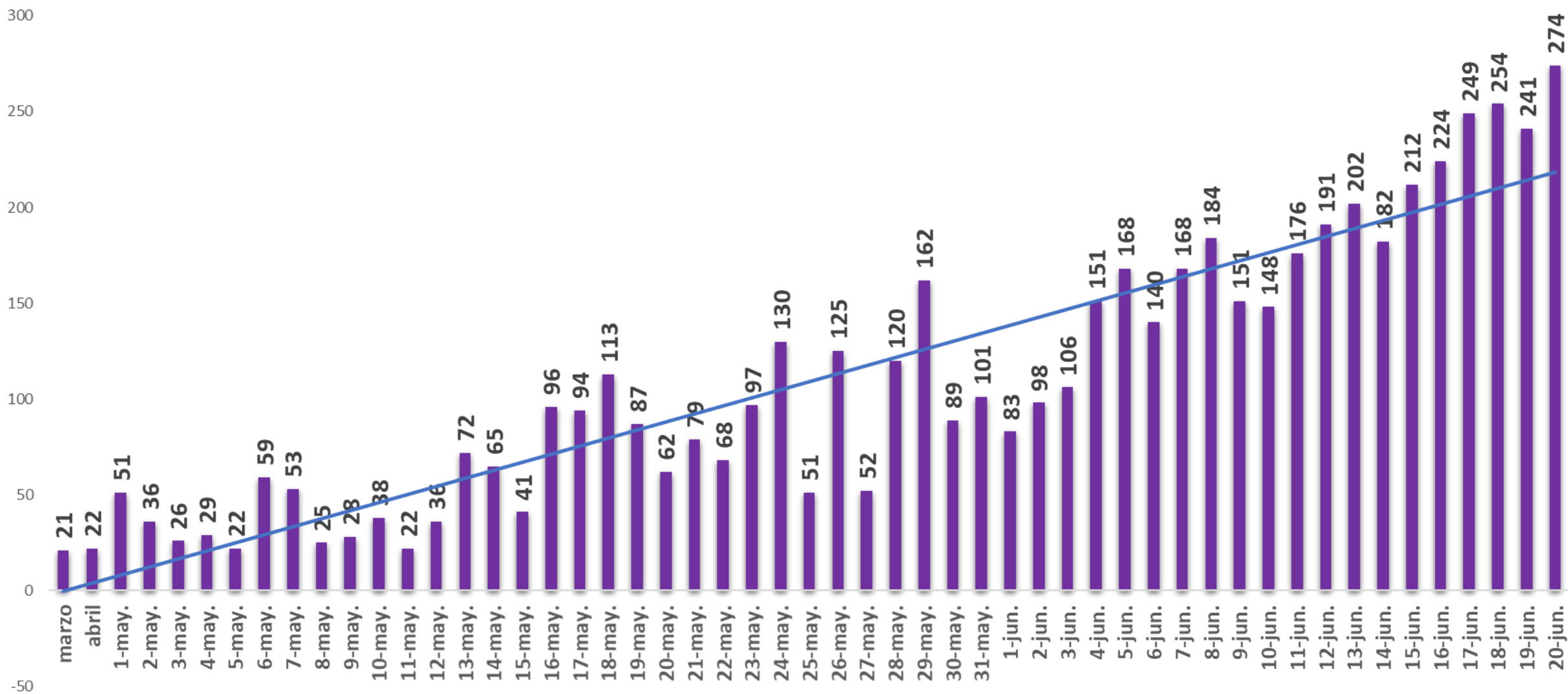
SECRETARÍA
DE SALUD

COVID-19

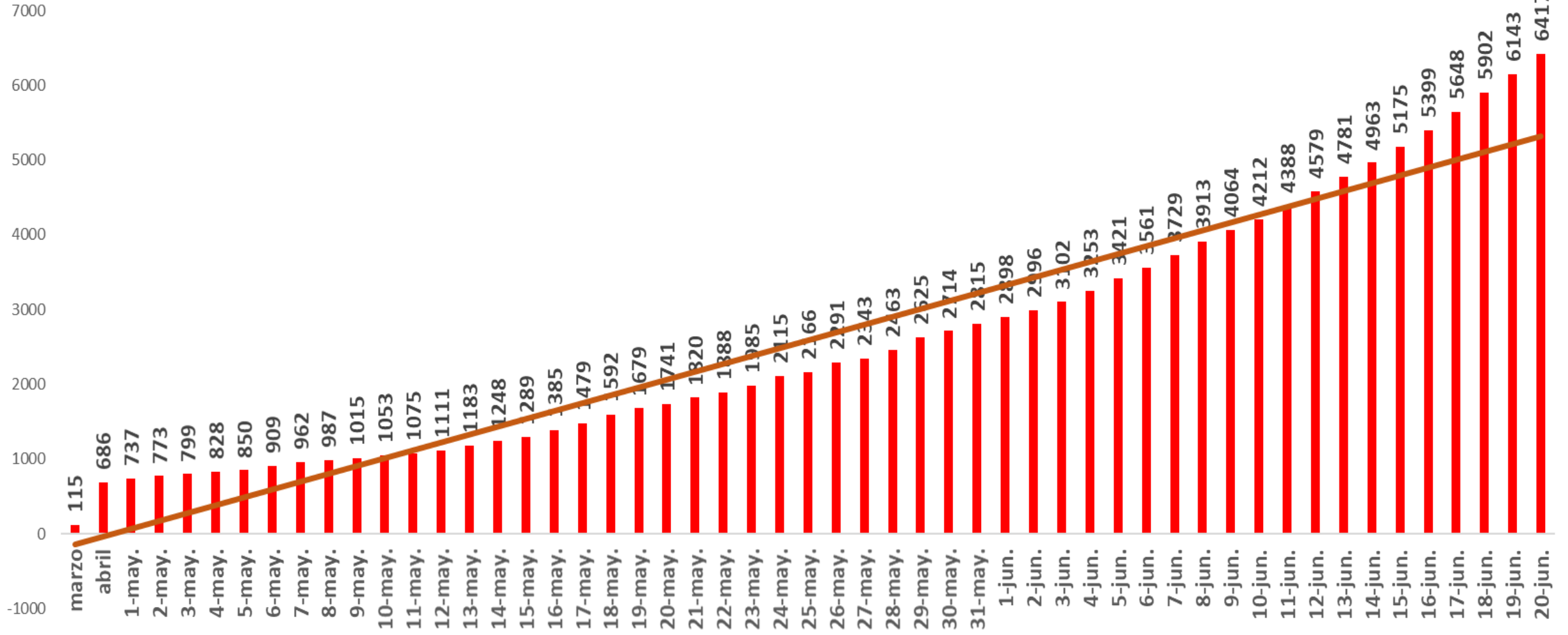
PERSONAS CON COVID – 19 EN NUEVO LEÓN



PERSONAS CON COVID 19, INCIDENCIA DIARIA



PERSONAS CON COVID 19, INCIDENCIA ACUMULADA



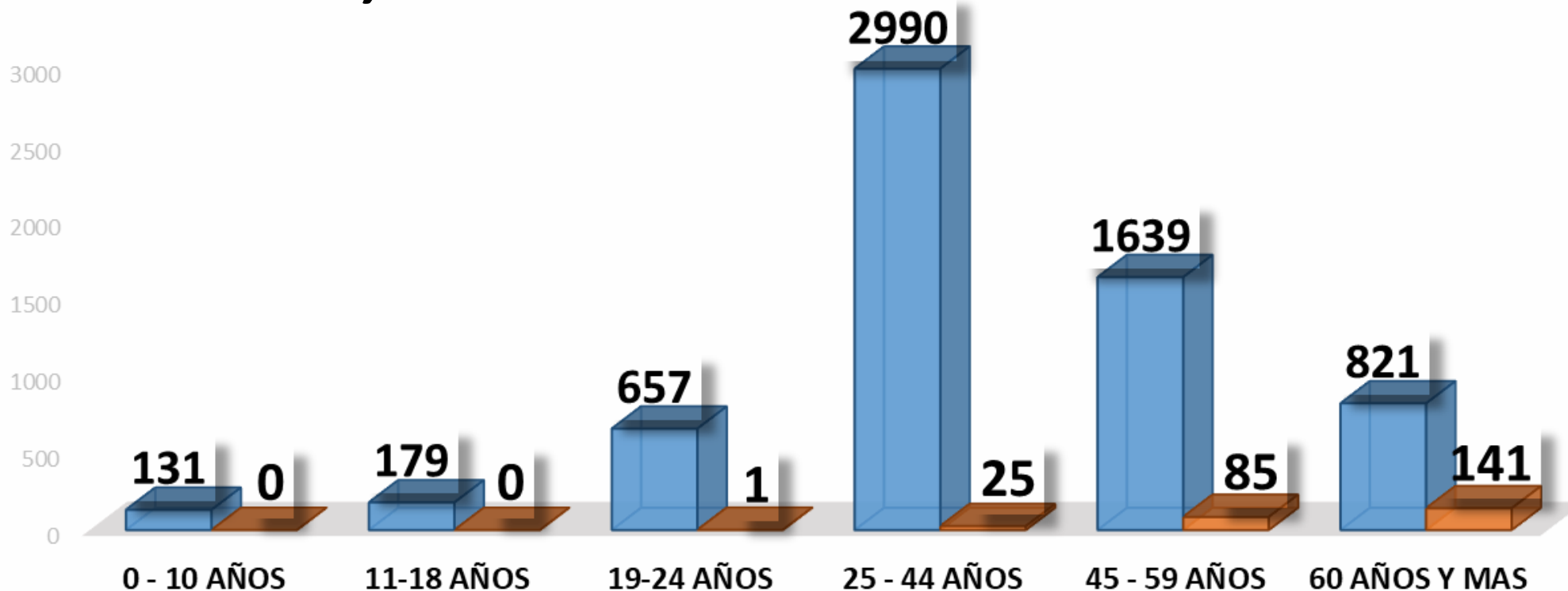


SECRETARÍA
DE SALUD

COVID-19

PERSONAS CON COVID-19 Y DEFUNCIONES.

6,417 CASOS **252** DEFUNCIONES

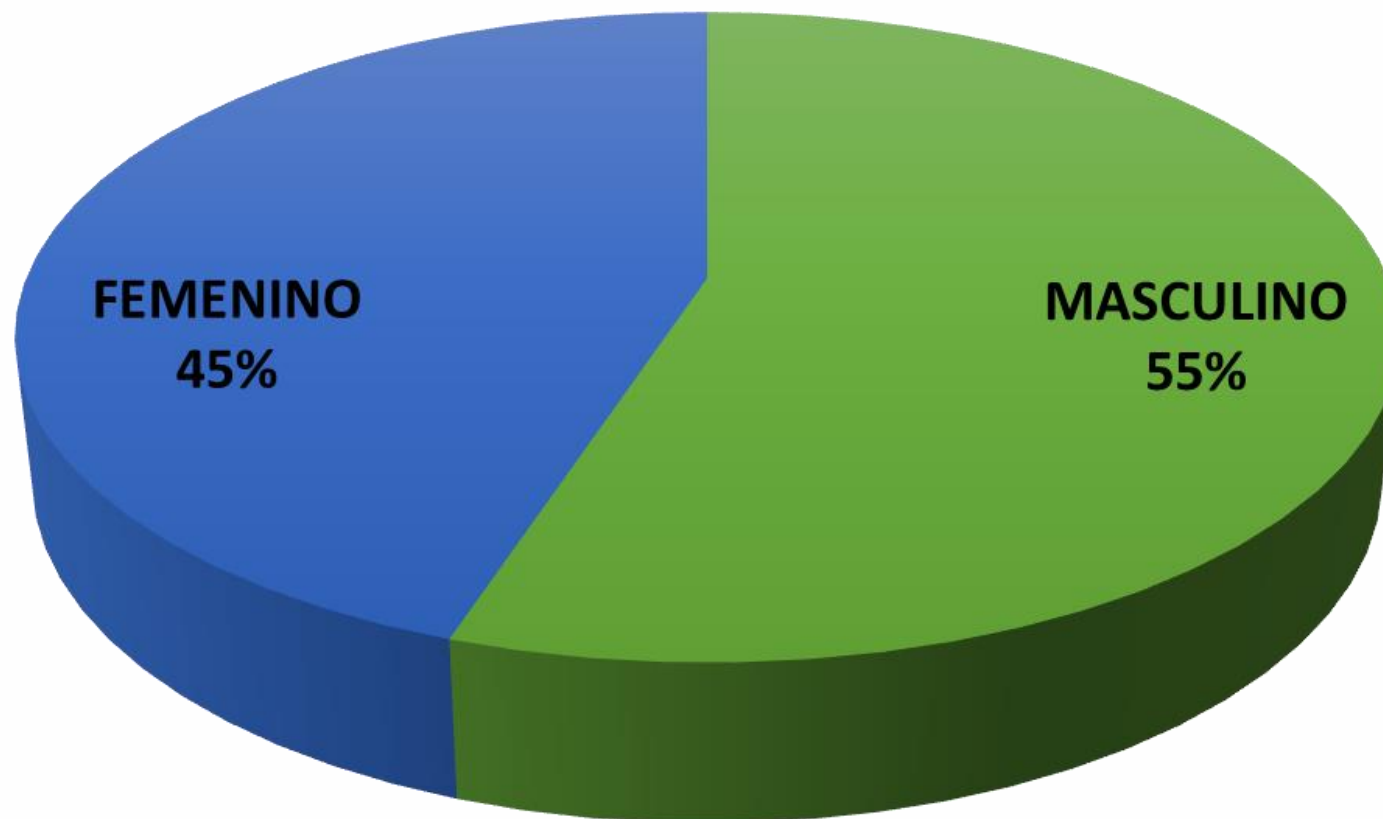




SECRETARÍA
DE SALUD

COVID-19

**PERSONAS CON
COVID-19, POR
SEXO.**





SECRETARÍA DE SALUD

COVID-19

PERSONAS CON COVID-19, LUGAR DE RESIDENCIA.

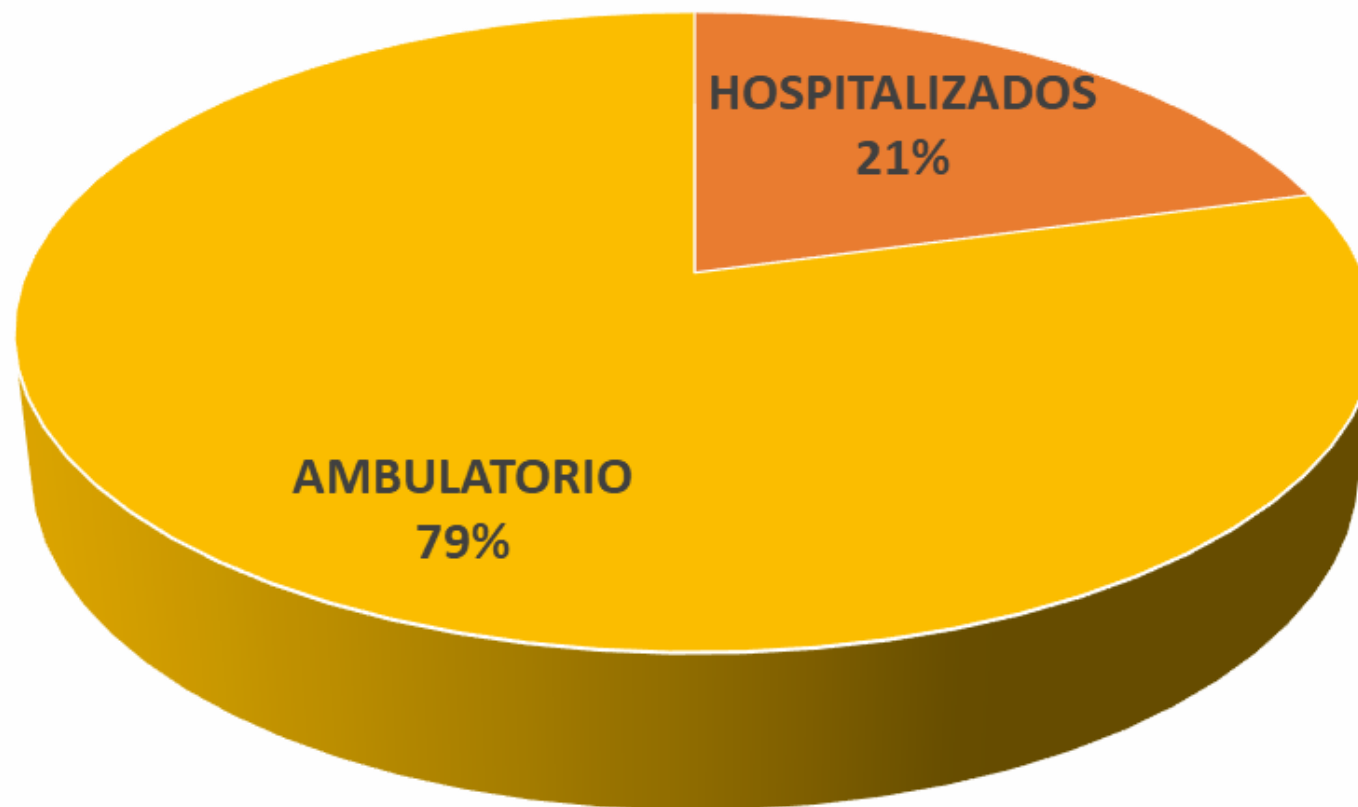




SECRETARÍA
DE SALUD

COVID-19

**PERSONAS CON
COVID-19, TIPO DE
TRATAMIENTO.**

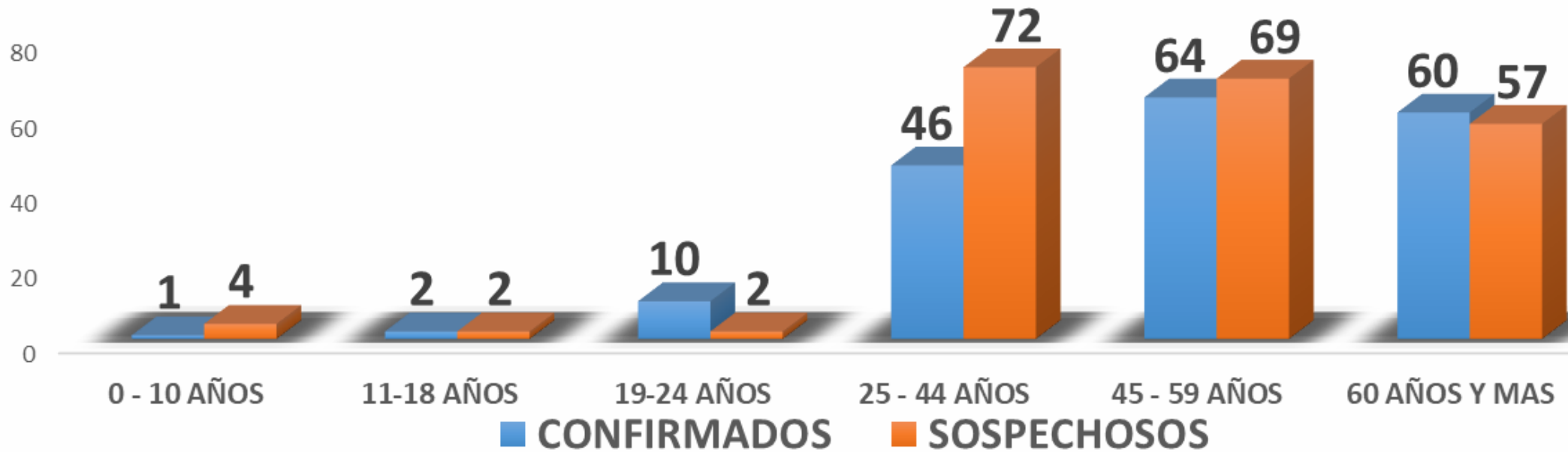




SECRETARÍA
DE SALUD

COVID-19

PERSONAS CON COVID-19, HOSPITALIZACIONES.



183

206

TOTAL= 389



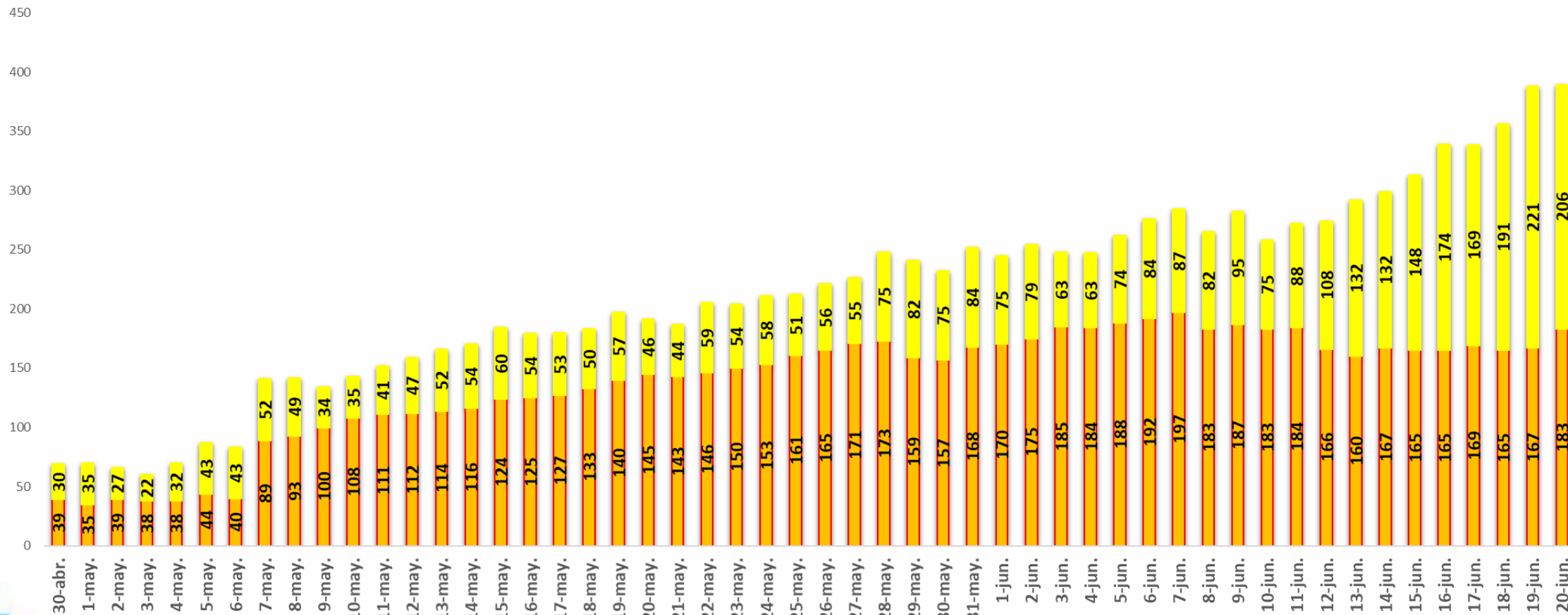
SECRETARÍA
DE SALUD

COVID-19

PERSONAS CON COVID-19, HOSPITALIZACIONES.

CONFIRMADOS SOSPECHOSOS

TOTAL= 389

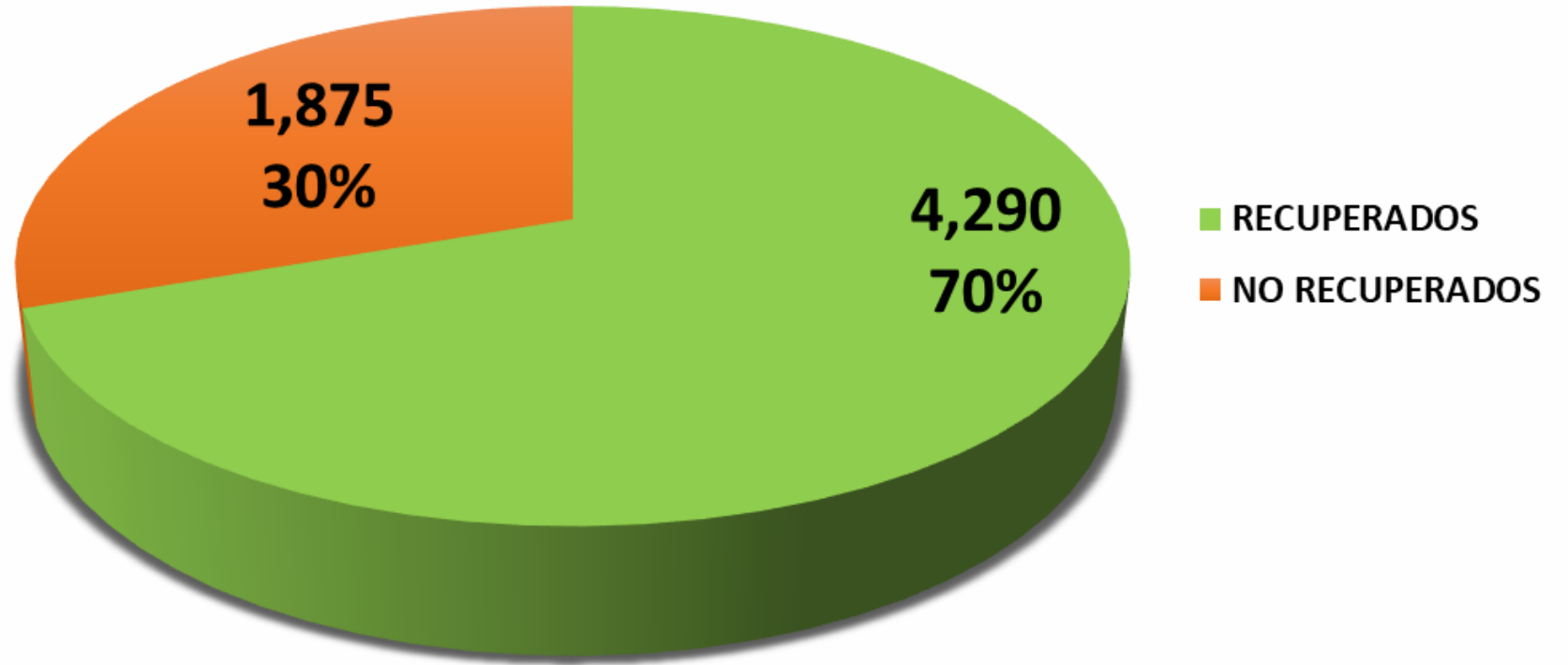




SECRETARÍA
DE SALUD

COVID-19

**PERSONAS CON
COVID-19, ESTADO
DE SALUD.**

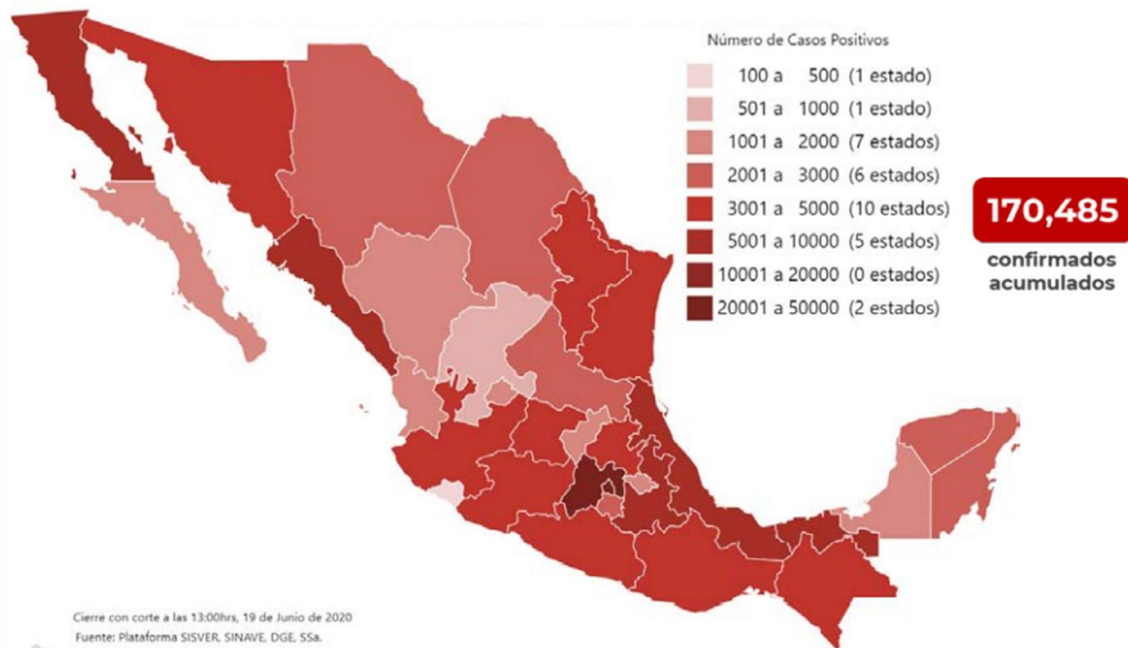




SECRETARÍA
DE SALUD

COVID-19

hoy se han confirmado 170,485 casos y 20,394 defunciones por COVID-19.



Cierre con corte a las 13:00hrs, 19 de Junio de 2020
Fuente: Plataforma SISVER, SINAVE, DGE, SSA.

CIFRAS OFICIALES		
1	Ciudad de México	41,007
2	México	26,721
3	Tabasco	7,817
4	Veracruz	7,588
5	Baja California	7,559
6	Puebla	7,049
7	Sinaloa	6,328
8	Jalisco	4,791
9	Sonora	4,779
10	Guanajuato	4,563
11	Michoacán	4,283
12	Guerrero	4,029
13	Tamaulipas	3,843
14	Oaxaca	3,771
15	Chiapas	3,617
16	Nuevo León	3,478
17	Hidalgo	3,127
18	Yucatán	2,984
19	Quintana Roo	2,795
20	Coahuila	2626
21	Chihuahua	2,482
22	Morelos	2,069
23	San Luis Potosí	2063
24	Tlaxcala	1936
25	Aguascalientes	1757
26	Querétaro	1643
27	Durango	1234
28	Nayarit	1216
29	Campeche	1207
30	Baja California Sur	1128
31	Zacatecas	642
32	Colima	353

CIFRAS ESTATALES		
1	Ciudad de México	41,007
2	México	26,721
3	Tabasco	7,817
4	Veracruz	7,588
5	Baja California	7,559
6	Puebla	7,049
7	Nuevo León	6,417
8	Sinaloa	6,328
9	Jalisco	4,791
10	Sonora	4,779
11	Guanajuato	4,563
12	Michoacán	4,283
13	Guerrero	4,029
14	Tamaulipas	3,843
15	Oaxaca	3,771
16	Chiapas	3,617
17	Hidalgo	3,127
18	Yucatán	2,984
19	Quintana Roo	2,795
20	Coahuila	2,626
21	Chihuahua	2,482
22	Morelos	2069
23	San Luis Potosí	2063
24	Tlaxcala	1936
25	Aguascalientes	1757
26	Querétaro	1643
27	Durango	1234
28	Nayarit	1216
29	Campeche	1207
30	Baja California Sur	1128
31	Zacatecas	642
32	Colima	353



SECRETARÍA
DE SALUD

COVID-19

DEFUNCIONES DE HOY, EN NUEVO LEÓN

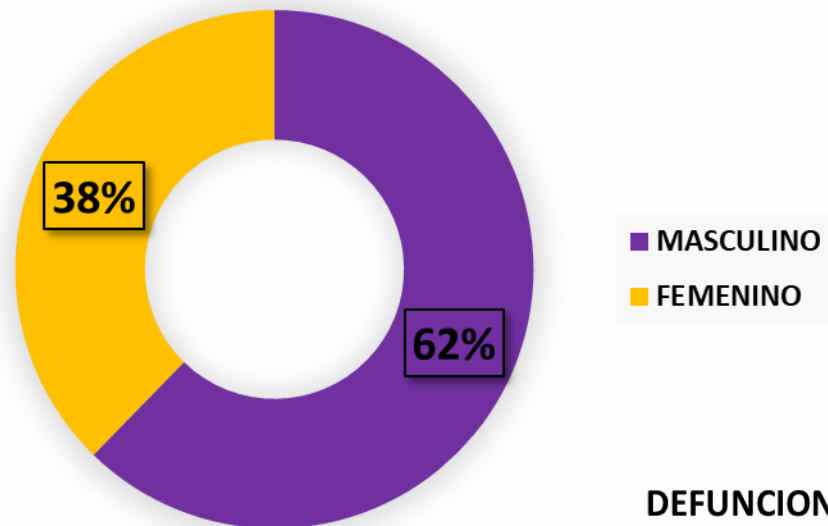
	SEXO	EDAD	INSTITUCIÓN	COMORBILIDADES
243	MASCULINO	68	IMSS	HTA, OBESIDAD
244	FEMENINA	54	IMSS	HTA, DM, OBESIDAD
245	MASCULINO	54	IMSS	HTA, DM, OBESIDAD
246	FEMENINA	56	IMSS	DM, EPOC
247	MASCULINO	53	IMSS	DIABETES
248	FEMENINA	76	IMSS	HIPERTENSIÓN
249	MASCULINO	53	SSNL	OBESIDAD
250	FEMENINA	65	SSNL	NINGUNA
251	MASCULINO	58	SSNL	HTA, DM
252	FEMENINA	80	IMSS	HTA, EPOC, OBESIDAD



SECRETARÍA
DE SALUD

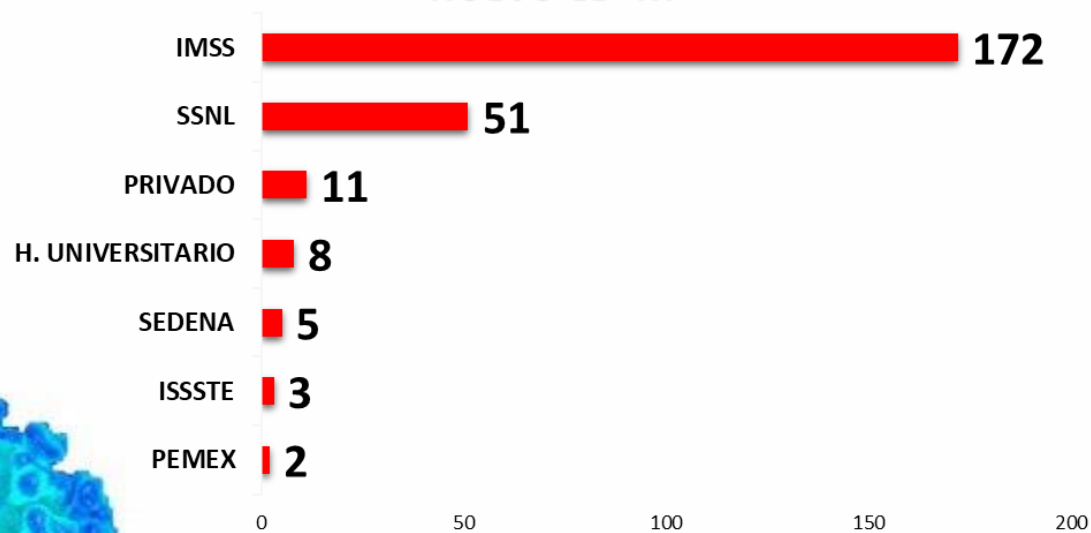
COVID-19

DEFUNCIONES EN NUEVO LEÓN



TOTAL = 252

DEFUNCIONES, POR INSTITUCIÓN EN NUEVO LEÓN.



DEFUNCIONES POR MUNICIPIO

