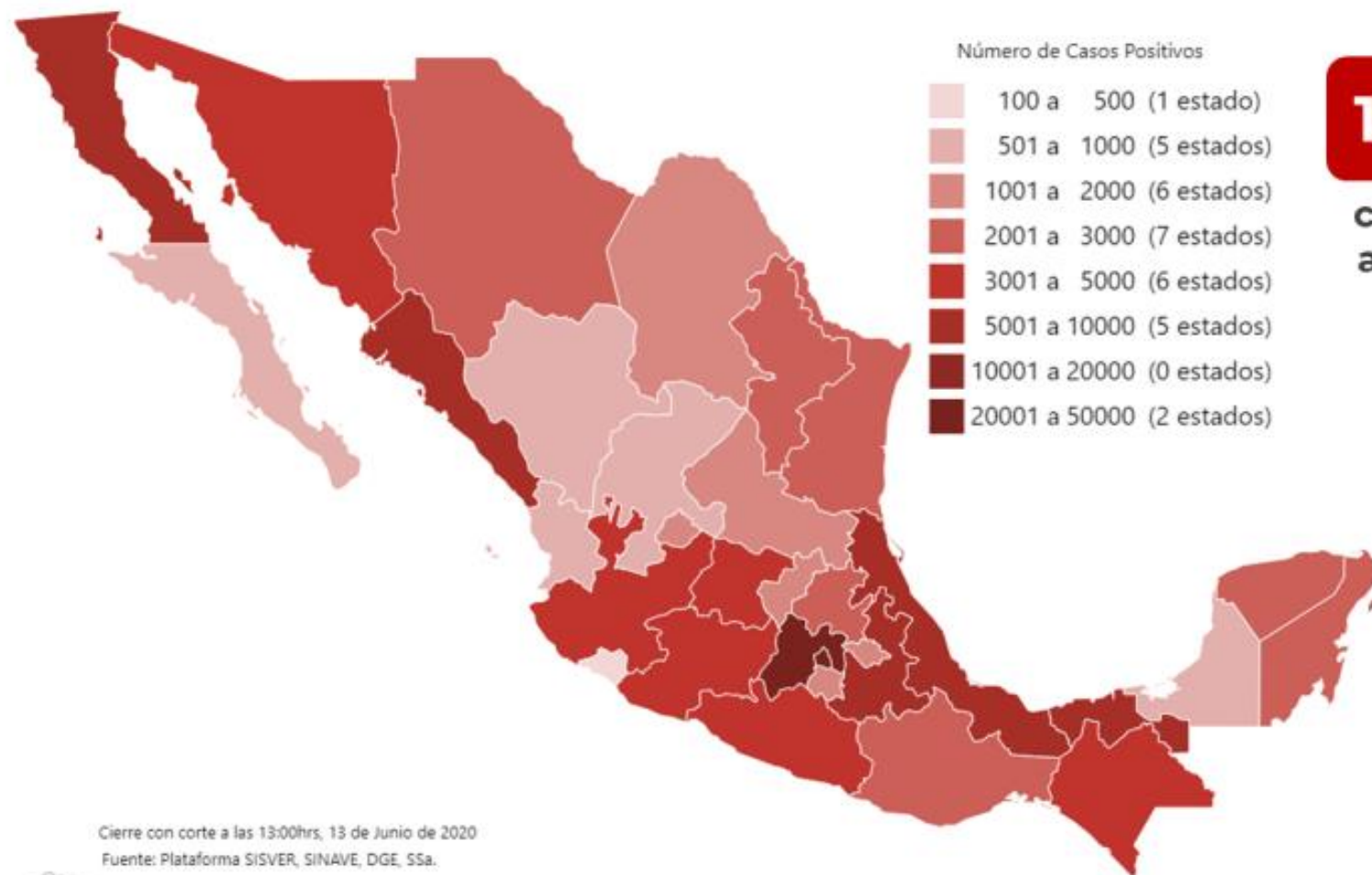


- **En México** hasta el día de hoy se han confirmado **142,690 casos y 16,872 defunciones por COVID-19.**

ENTIDAD FEDERATIVA	DEFUNCIONES POSITIVAS
CIUDAD DE MEXICO	4503
MEXICO	1931
BAJA CALIFORNIA	1471
VERACRUZ	973
SINALOA	867
PUEBLA	728
TABASCO	727
GUERRERO	534
QUINTANA ROO	464
HIDALGO	456
CHIHUAHUA	455
MORELOS	334
OAXACA	331
JALISCO	327
CHIAPAS	289
MICHOACAN	272
SONORA	256
YUCATAN	246
TLAXCALA	222
TAMAULIPAS	199
QUERETARO	188
GUANAJUATO	184
NUEVO LEON	165
CAMPECHE	133
COAHUILA	130
NAYARIT	110
SAN LUIS POTOSI	89
DURANGO	73
AGUASCALIENTES	70
ZACATECAS	57
BAJA CALIFORNIA SUR	49
COLIMA	39
NACIONAL	16872



Cierre con corte a las 13:00hrs, 13 de Junio de 2020

Fuente: Plataforma SISVER, SINAVE, DGE, SSA.

Fuente: SSA(SPPS/DGE/DIE/InDRE/Informatécnico.COVID-19/México- 13 junio, 2020 (corte 13:00hrs)



SECRETARÍA
DE SALUD

COVID-19

PERSONAS CON COVID – 19 EN NUEVO LEÓN



PERSONAS CON COVID 19, INCIDENCIA DIARIA

250

200

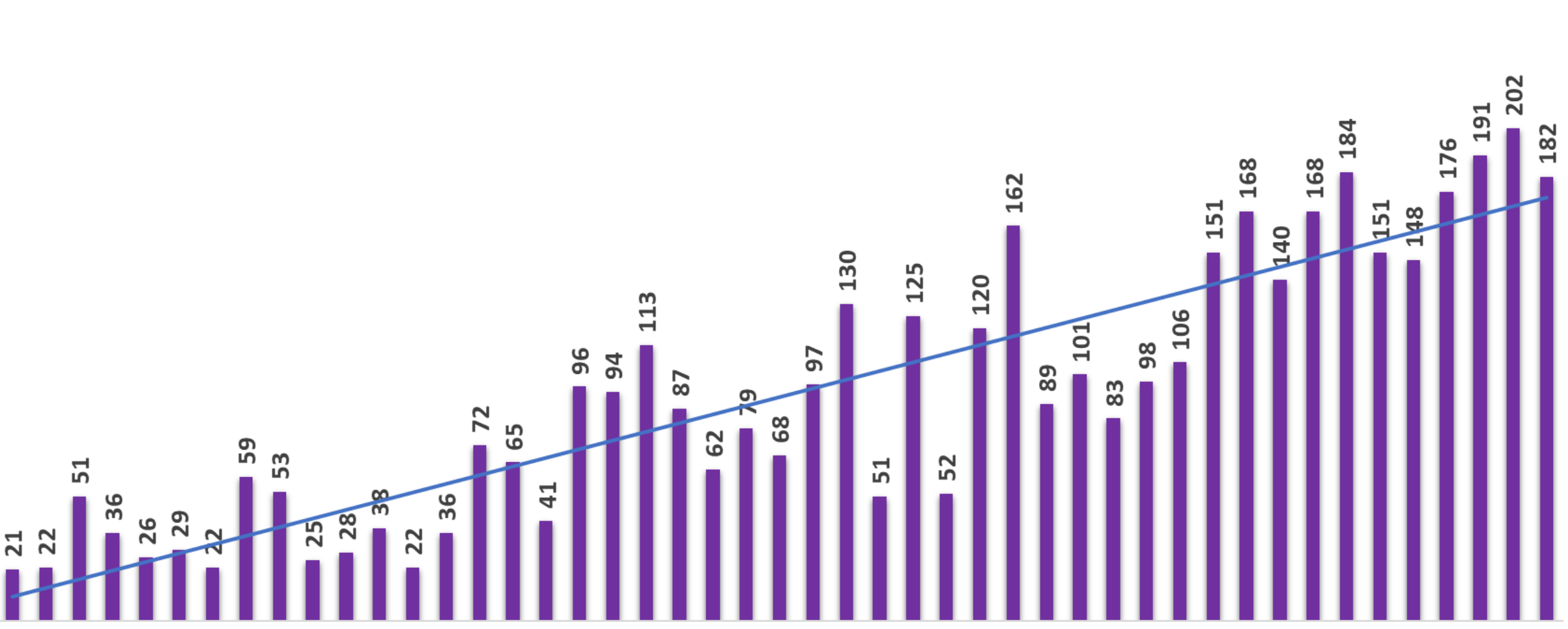
150

100

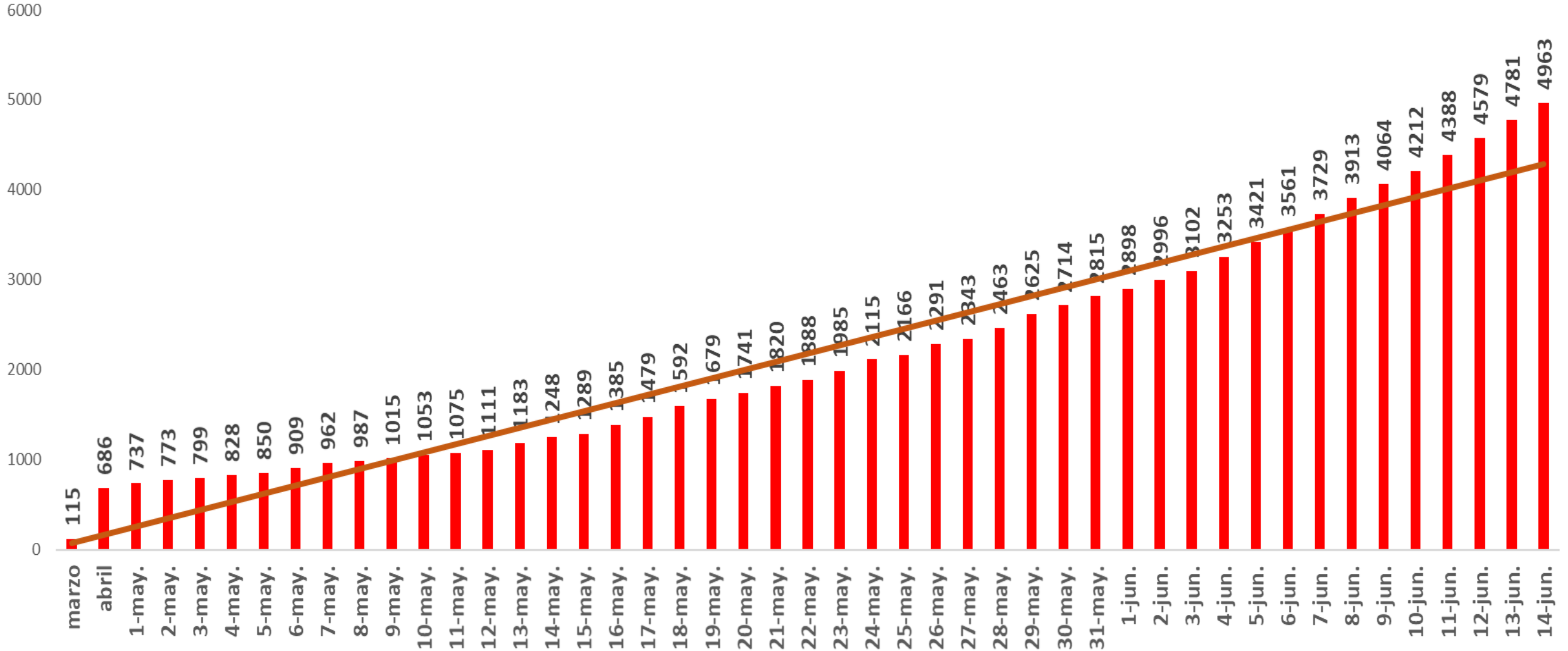
50

0

marzo
abril
1-may.
2-may.
3-may.
4-may.
5-may.
6-may.
7-may.
8-may.
9-may.
10-may.
11-may.
12-may.
13-may.
14-may.
15-may.
16-may.
17-may.
18-may.
19-may.
20-may.
21-may.
22-may.
23-may.
24-may.
25-may.
26-may.
27-may.
28-may.
29-may.
30-may.
31-may.
1-jun.
2-jun.
3-jun.
4-jun.
5-jun.
6-jun.
7-jun.
8-jun.
9-jun.
10-jun.
11-jun.
12-jun.
13-jun.
14-jun.



PERSONAS CON COVID 19, INCIDENCIA ACUMULADA



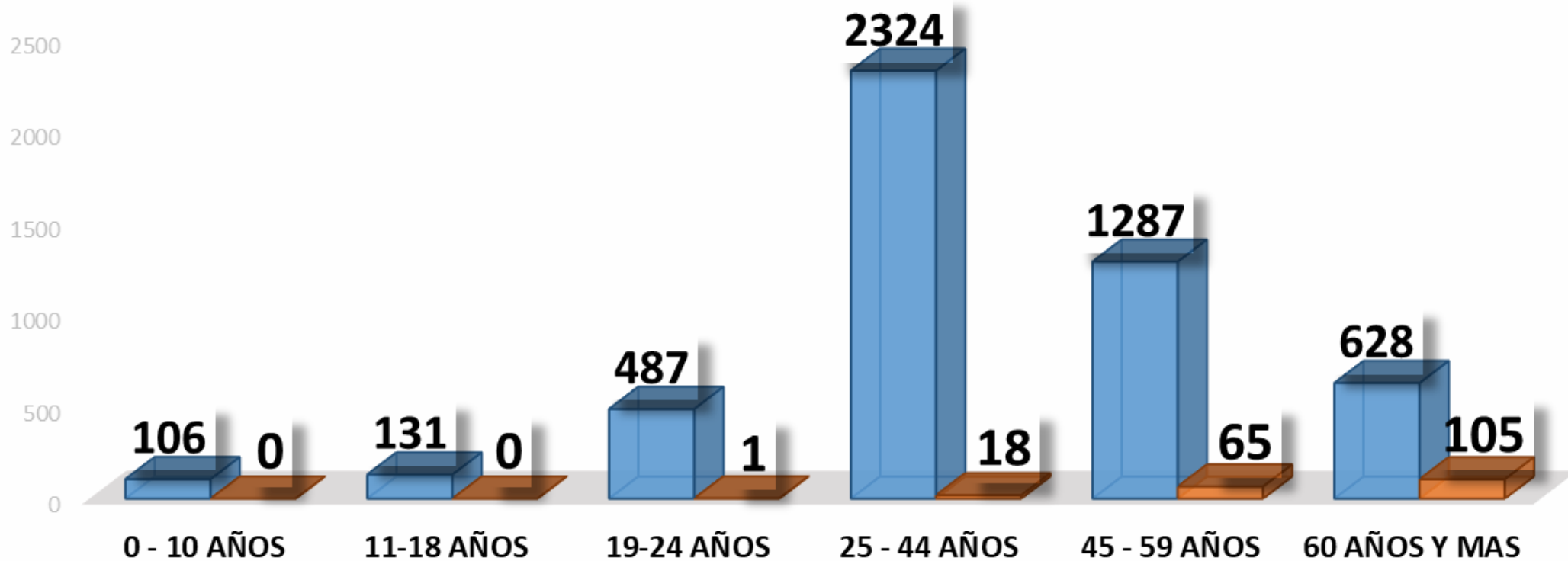


SECRETARÍA
DE SALUD

COVID-19

PERSONAS CON COVID-19 Y DEFUNCIONES.

4,963 CASOS **189** DEFUNCIONES

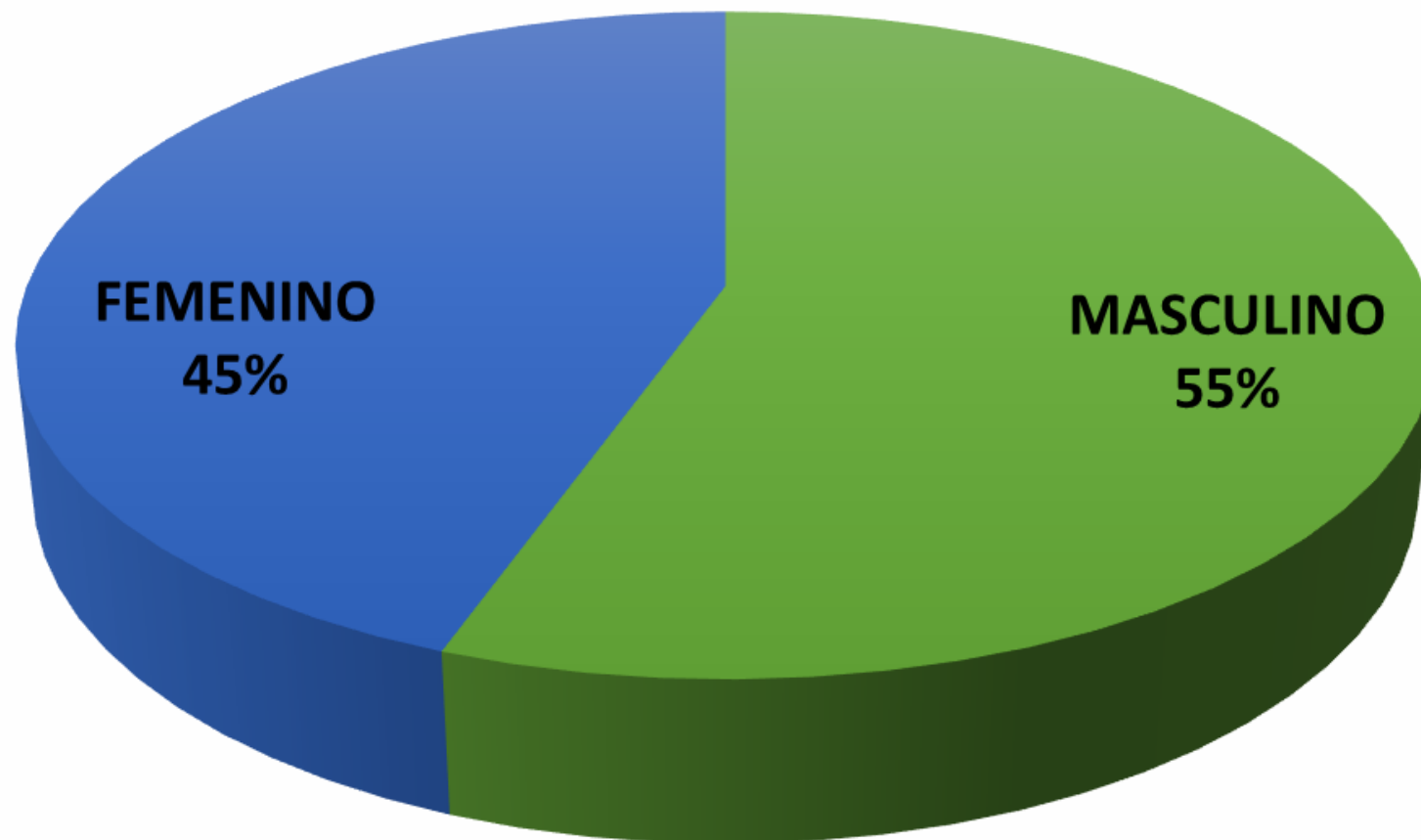




SECRETARÍA
DE SALUD

COVID-19

**PERSONAS CON
COVID-19, POR
SEXO.**

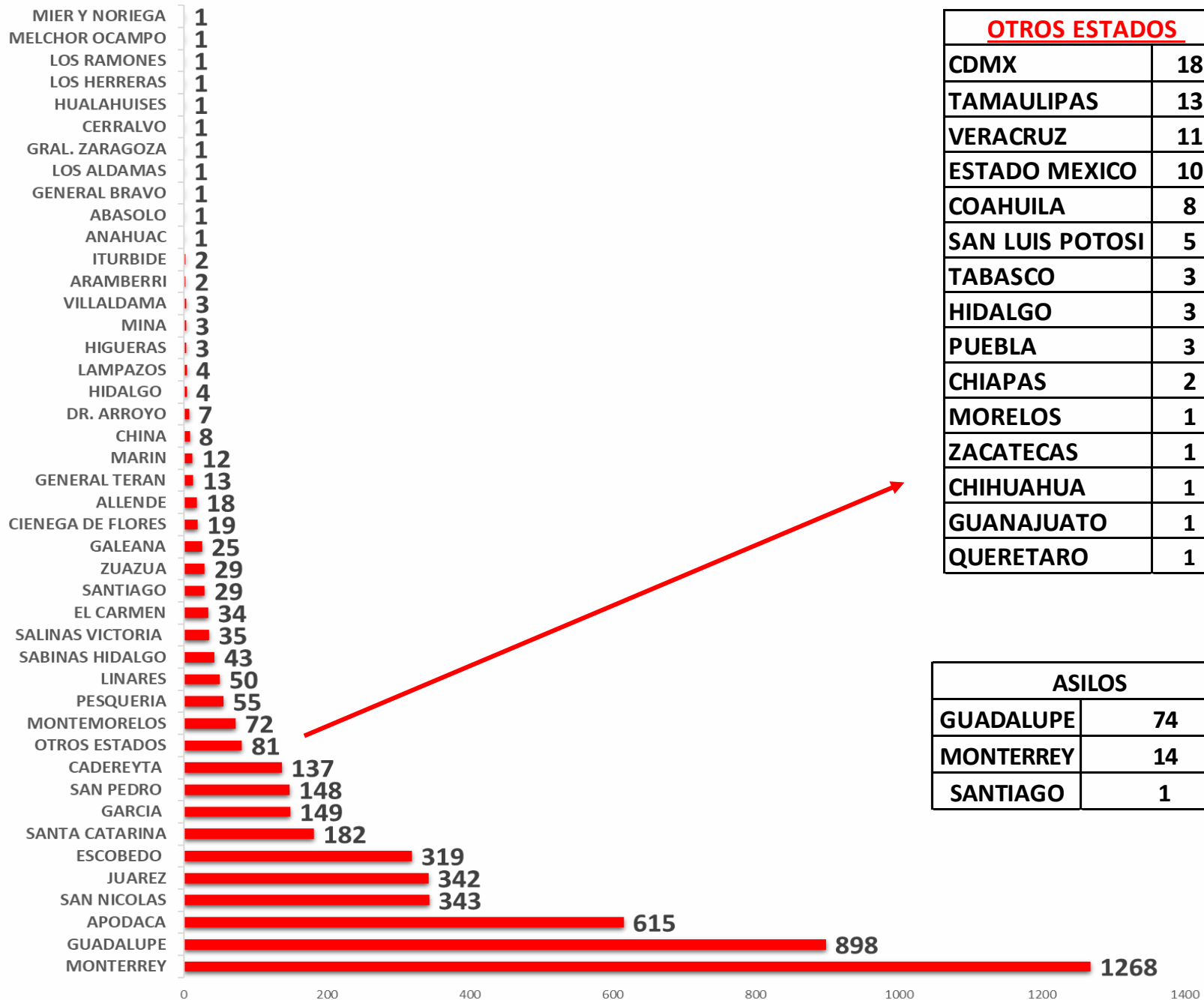




SECRETARÍA DE SALUD

COVID-19

PERSONAS CON COVID-19, LUGAR DE RESIDENCIA.

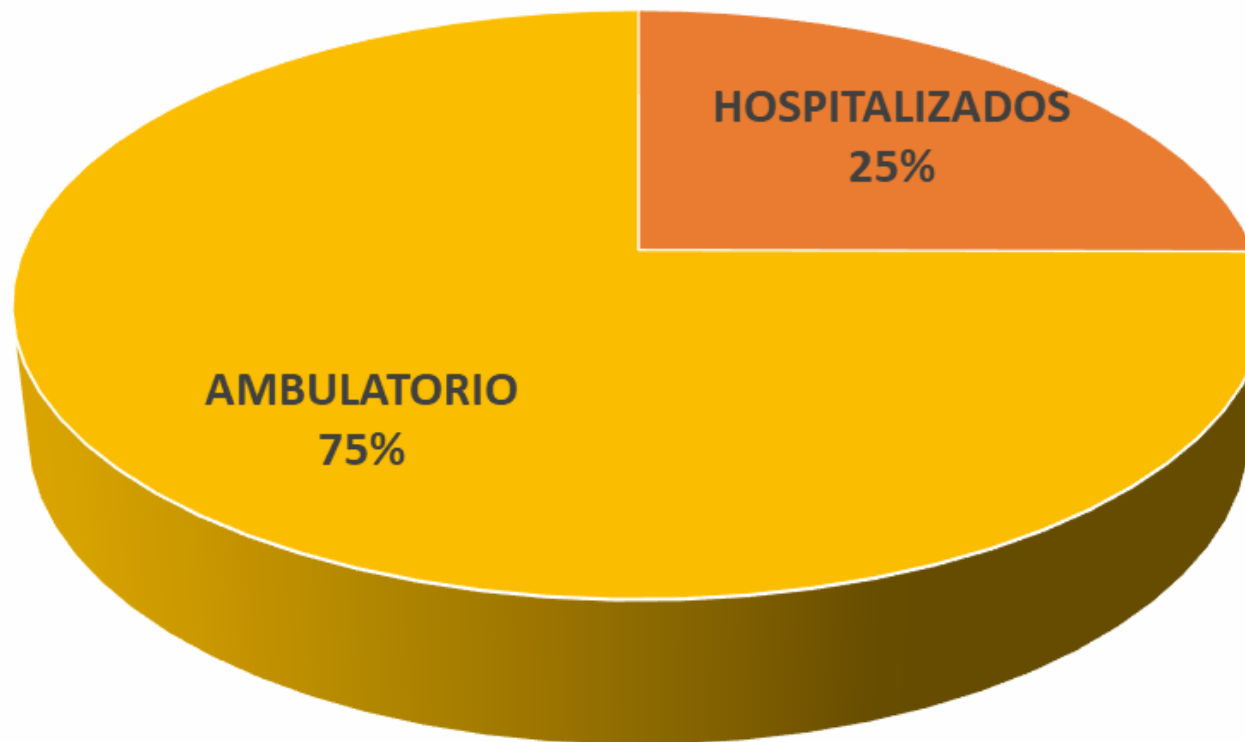




SECRETARÍA
DE SALUD

COVID-19

**PERSONAS CON
COVID-19, TIPO DE
TRATAMIENTO.**

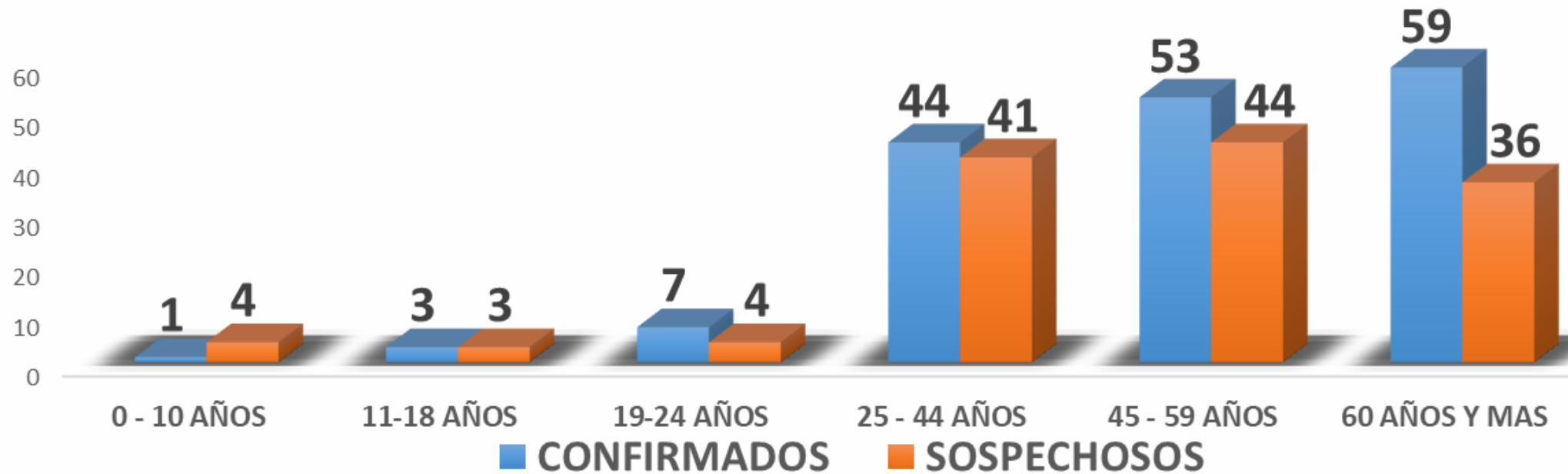




SECRETARÍA
DE SALUD

COVID-19

PERSONAS CON COVID-19, HOSPITALIZACIONES.



167

132

TOTAL= 299



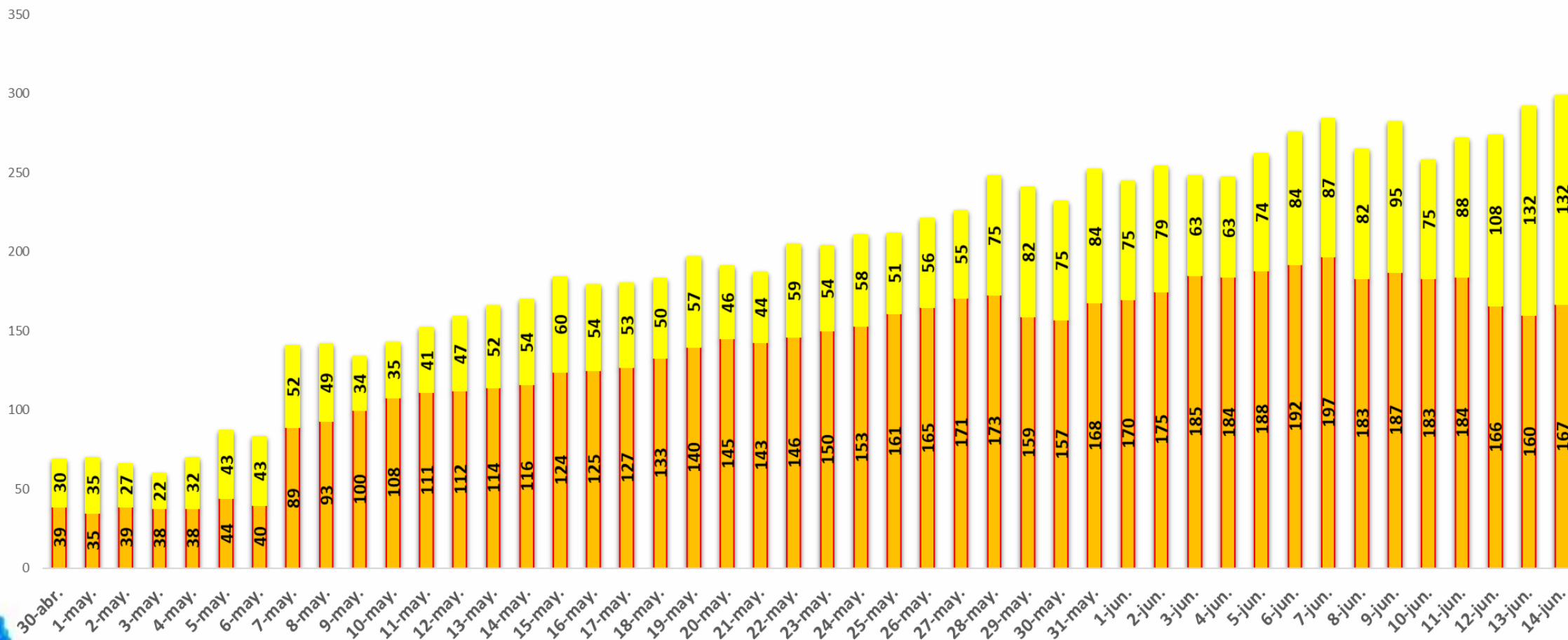
SECRETARÍA
DE SALUD

COVID-19

PERSONAS CON COVID-19, HOSPITALIZACIONES.

TOTAL= 299

CONFIRMADOS SOSPECHOSOS

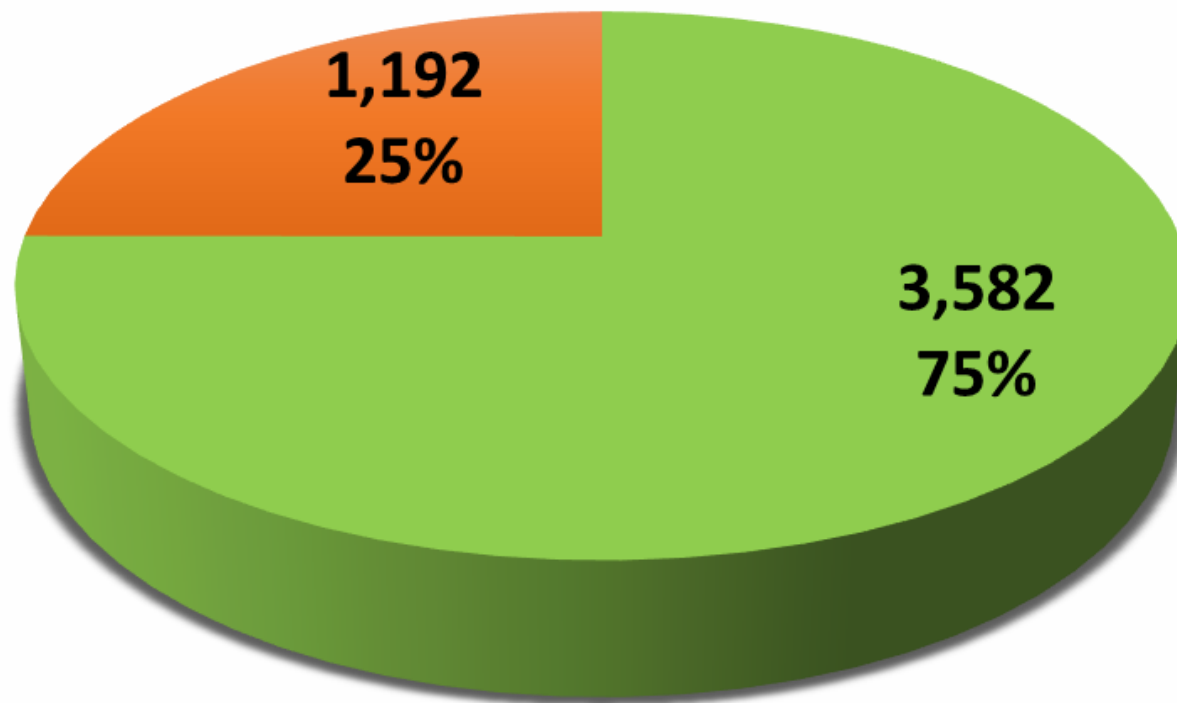




SECRETARÍA
DE SALUD

COVID-19

**PERSONAS CON
COVID-19, ESTADO
DE SALUD.**



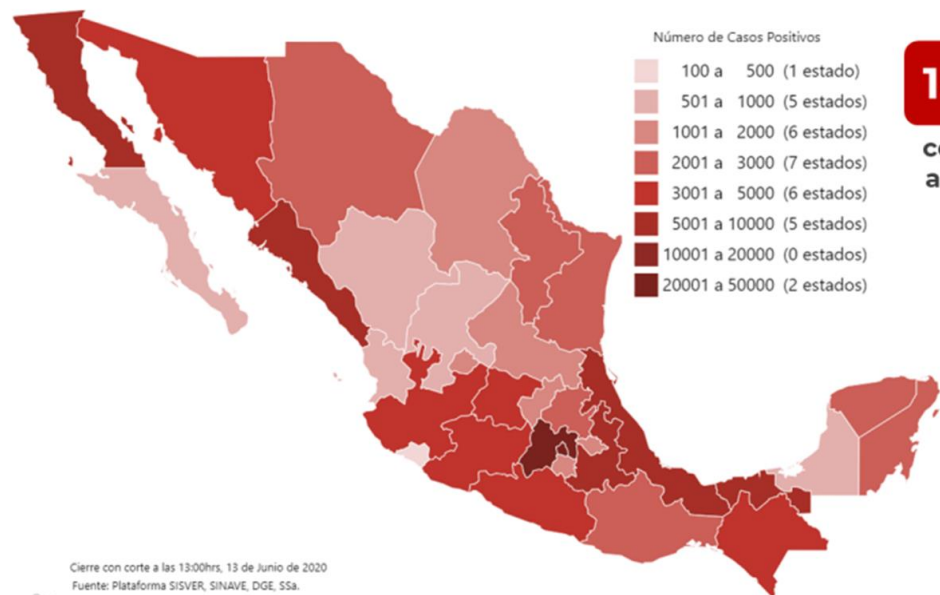
- RECUPERADOS
- NO RECUPERADOS



SECRETARÍA
DE SALUD

COVID-19

hoy se han confirmado 142,690 casos y 16,872 defunciones por COVID-19.



Cierre con corte a las 13:00hrs, 13 de Junio de 2020
Fuente: Plataforma SISVER, SINAVE, DGE, SSA.

Fuente: SSA(SPPS/DGE/DIE/InDRE/Informatécnico.COVID-19/México-13 junio, 2020 (corte 13:00hrs)

CIFRAS OFICIALES

1	Ciudad de México	35,954
2	México	22,776
3	Baja California	6,852
4	Tabasco	6,479
5	Veracruz	6,245
6	Puebla	5,388
7	Sinaloa	5,366
8	Jalisco	3,880
9	Sonora	3,837
10	Michoacán	3,409
11	Guanajuato	3,367
12	Guerrero	3,259
13	Chiapas	3,143
14	Tamaulipas	2,968
15	Oaxaca	2,938
16	Hidalgo	2,675
17	Yucatán	2,487
18	Nuevo León	2,456
19	Quintana Roo	2,443
20	Chihuahua	2,222
21	Coahuila	1909
22	Morelos	1,841
23	Tlaxcala	1692
24	San Luis Potosí	1650
25	Aguascalientes	1431
26	Querétaro	1404
27	Nayarit	985
28	Campeche	963
29	Baja California Sur	961
30	Durango	920
31	Zacatecas	514
32	Colima	276

CIFRAS ESTATALES

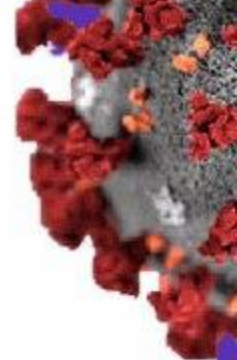
1	Ciudad de México	35,954
2	México	22,776
3	Baja California	6,852
4	Tabasco	6,479
5	Veracruz	6,245
6	Puebla	5,388
7	Sinaloa	5,366
8	Nuevo León	4,963
9	Jalisco	3,880
10	Sonora	3,837
11	Michoacán	3,409
12	Guanajuato	3,367
13	Guerrero	3,259
14	Chiapas	3,143
15	Tamaulipas	2,968
16	Oaxaca	2,938
17	Hidalgo	2,675
18	Yucatán	2,487
19	Quintana Roo	2,443
20	Chihuahua	2,222
21	Coahuila	1909
22	Morelos	1,841
23	Tlaxcala	1692
24	San Luis Potosí	1650
25	Aguascalientes	1431
26	Querétaro	1404
27	Nayarit	985
28	Campeche	963
29	Baja California Sur	961
30	Durango	920
31	Zacatecas	514
32	Colima	276



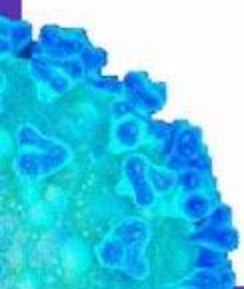
SECRETARÍA
DE SALUD

COVID-19

DEFUNCIONES DE HOY, EN NUEVO LEÓN



	SEXO	EDAD	INSTITUCIÓN	COMORBILIDADES
180	FEMENINA	47	IMSS	HTA, DM, OBESIDAD
181	MASCULINO	83	SSNL	NINGUNA
182	MASCULINO	48	IMSS	NINGUNA
183	MASCULINO	57	IMSS	NINGUNA
184	MASCULINO	45	SSNL	HIPERTENSIÓN
185	MASCULINO	48	SSNL	TABAQUISMO
186	FEMENINA	72	IMSS	OBESIDAD
187	FEMENINA	54	IMSS	HTA, DM
188	MASCULINO	70	IMSS	HTA, DM
189	FEMENINA	84	IMSS	HIPERTENSIÓN

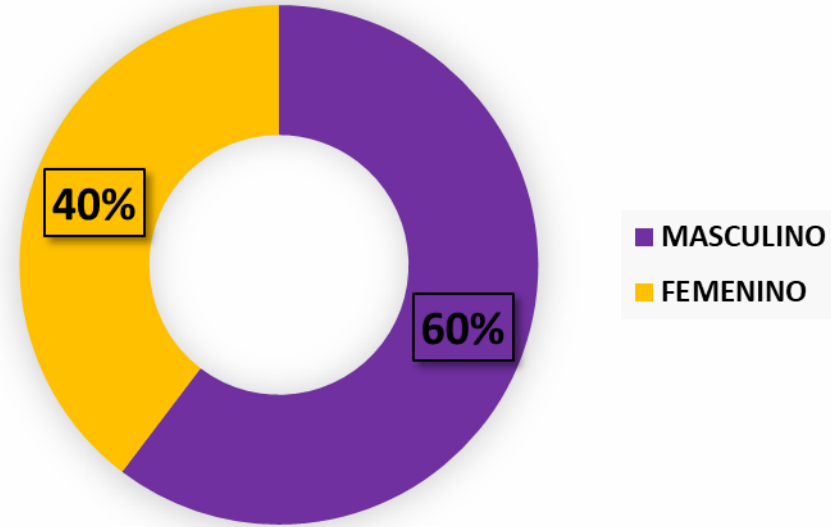




SECRETARÍA DE SALUD

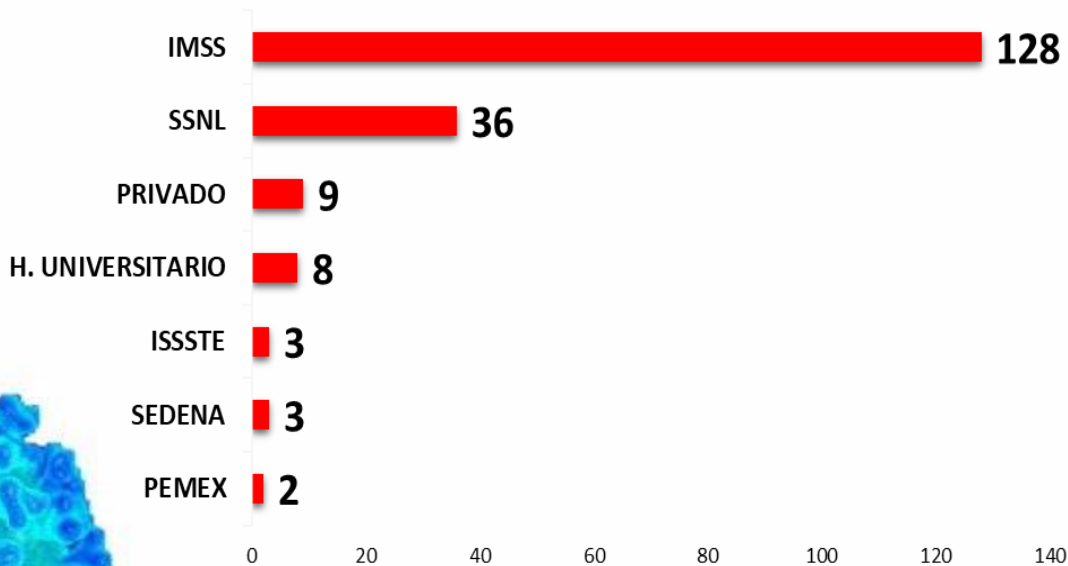
COVID-19

DEFUNCIONES EN NUEVO LEÓN



TOTAL = 189

DEFUNCIONES, POR INSTITUCIÓN EN NUEVO LEÓN.



DEFUNCIONES POR MUNICIPIO

