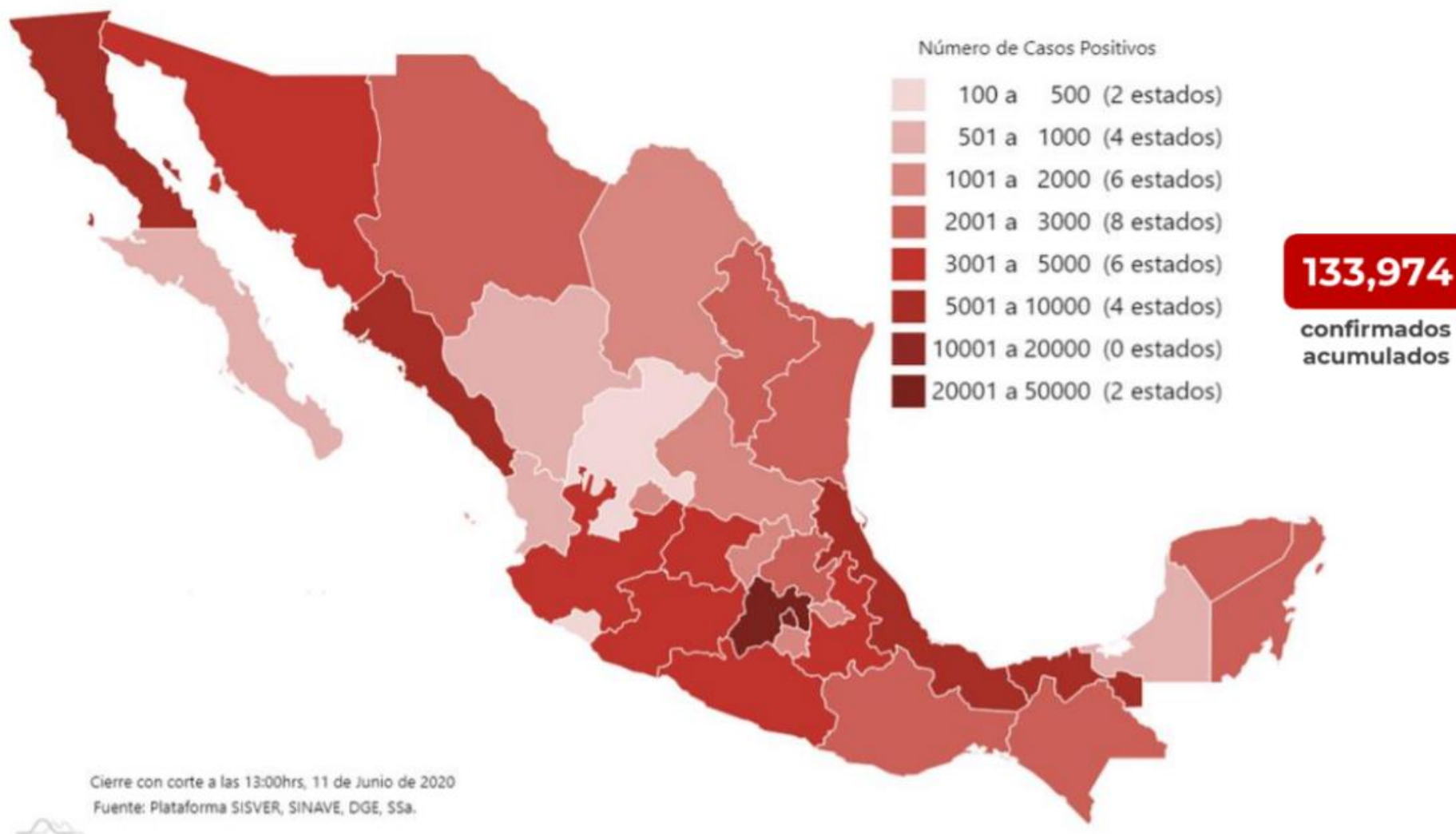


- **En México** hasta el día de hoy se han confirmado **133,974 casos y 15,944 defunciones por COVID-19.**

Entidad Federativa	Defunciones Positivas
CIUDAD DE MÉXICO	4266
MÉXICO	1813
BAJA CALIFORNIA	1418
VERACRUZ	911
SINALOA	835
TABASCO	711
PUEBLA	693
GUERRERO	496
QUINTANA ROO	456
HIDALGO	433
CHIHUAHUA	430
MORELOS	326
JALISCO	310
OAXACA	289
MICHOACÁN	262
CHIAPAS	254
YUCATÁN	232
SONORA	230
TLAXCALA	215
TAMAULIPAS	180
QUERETARO	174
GUANAJUATO	171
NUEVO LEÓN	152
CAMPECHE	122
COAHUILA	115
NAYARIT	101
SAN LUIS POTOSÍ	84
AGUASCALIENTES	67
DURANGO	59
ZACATECAS	55
BAJA CALIFORNIA SUR	48
COLIMA	36
NACIONAL	15944

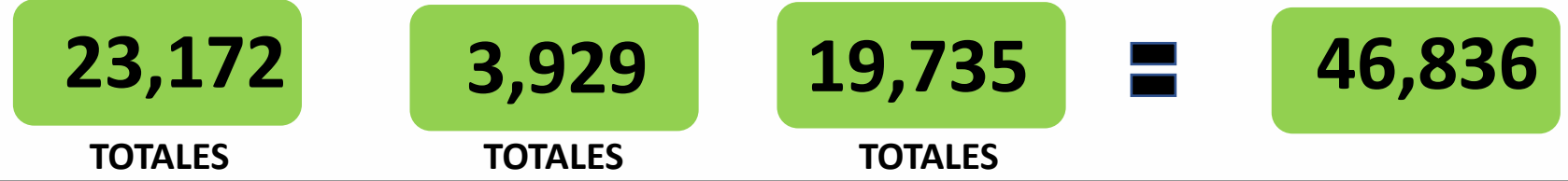




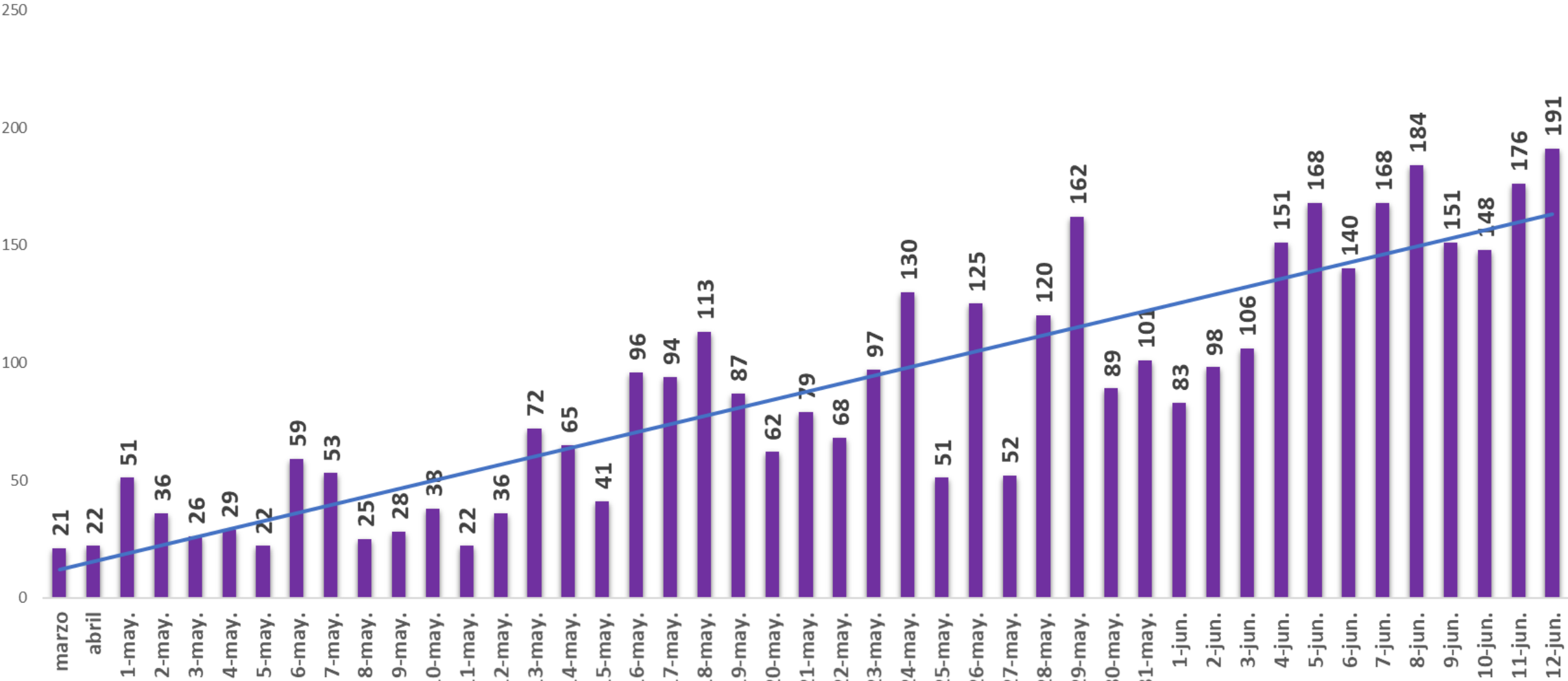
SECRETARÍA
DE SALUD

COVID-19

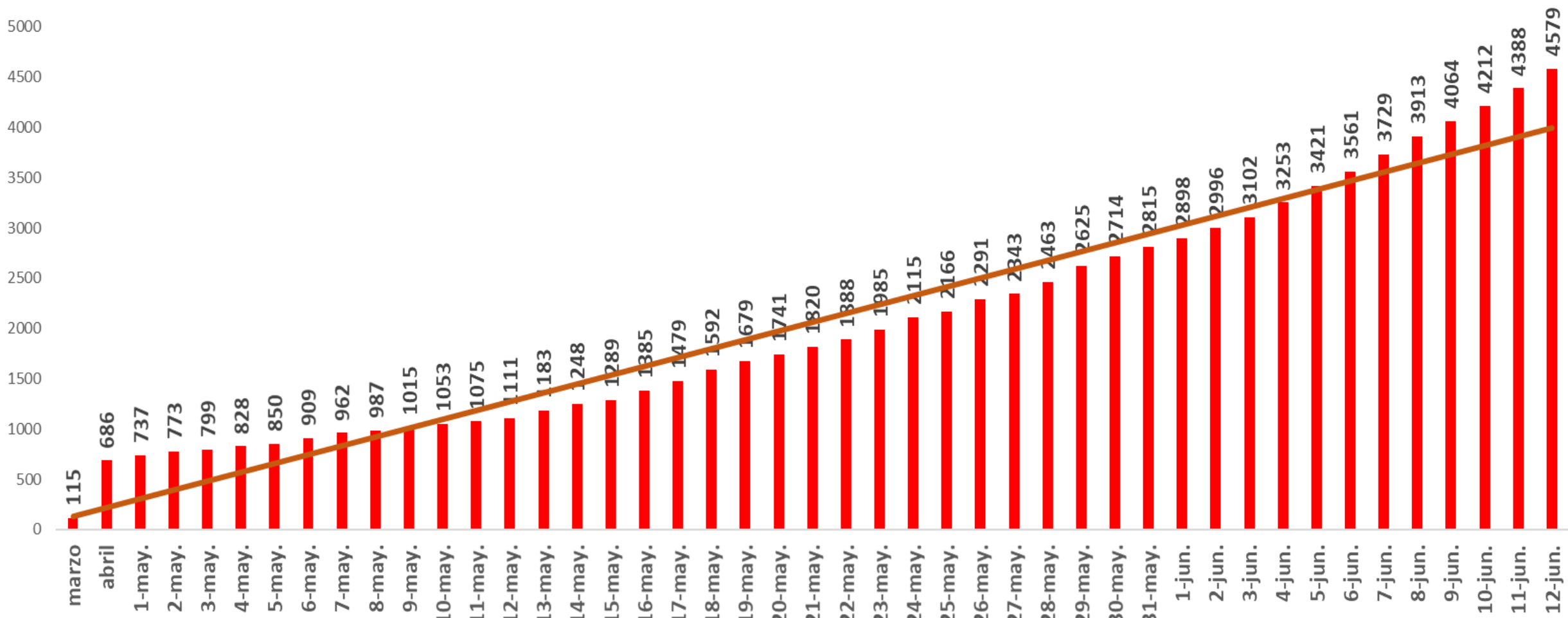
PERSONAS CON COVID – 19 EN NUEVO LEÓN



PERSONAS CON COVID 19, INCIDENCIA DIARIA



PERSONAS CON COVID 19, INCIDENCIA ACUMULADA





SECRETARÍA
DE SALUD

COVID-19

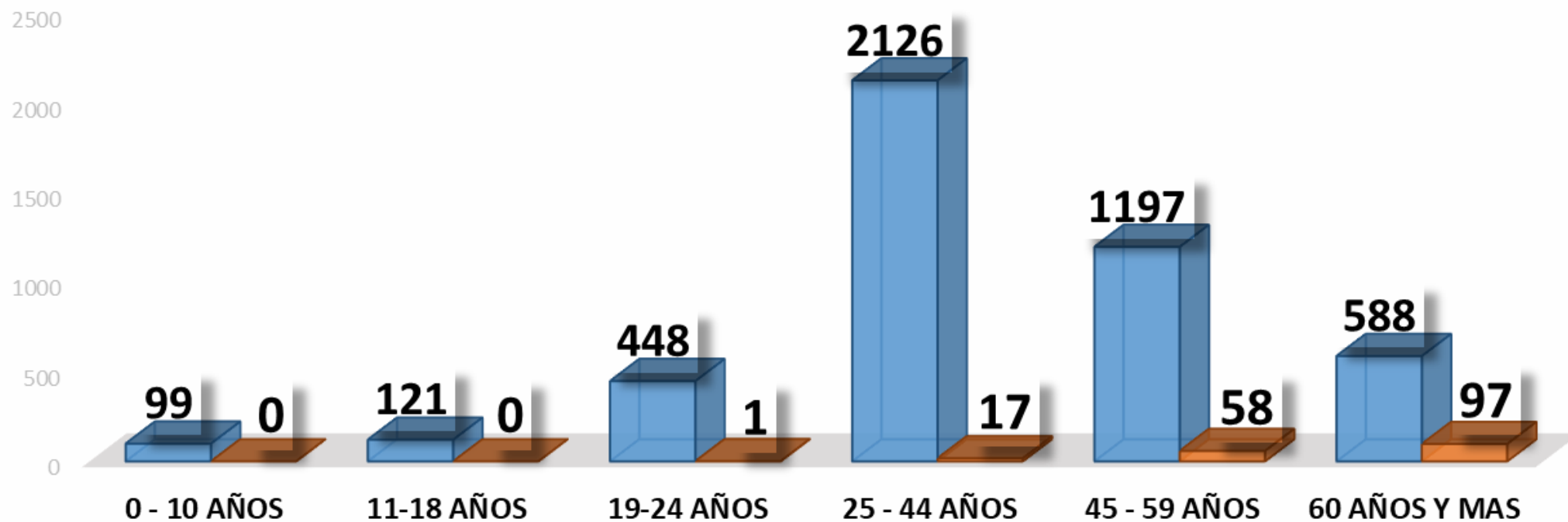
PERSONAS CON COVID-19 Y DEFUNCIONES.

4,579

CASOS

DEFUNCIONES

173

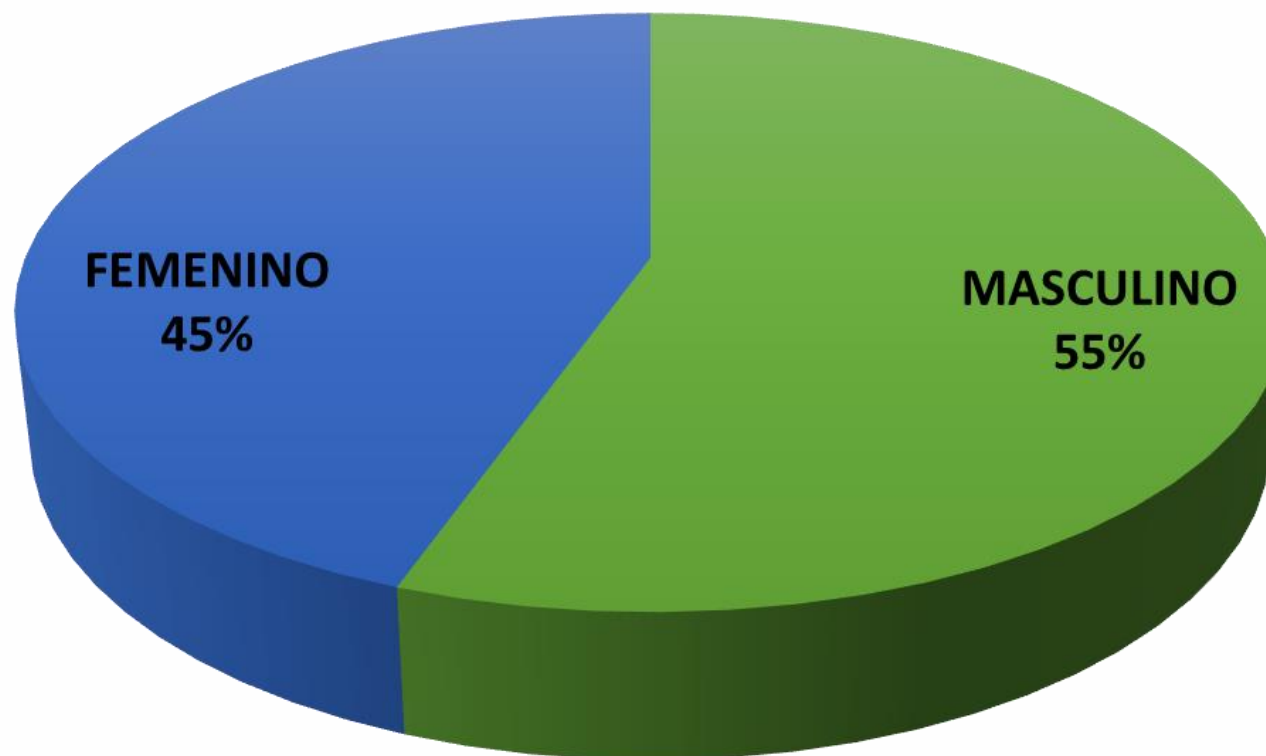




SECRETARÍA
DE SALUD

COVID-19

**PERSONAS CON
COVID-19, POR
SEXO.**

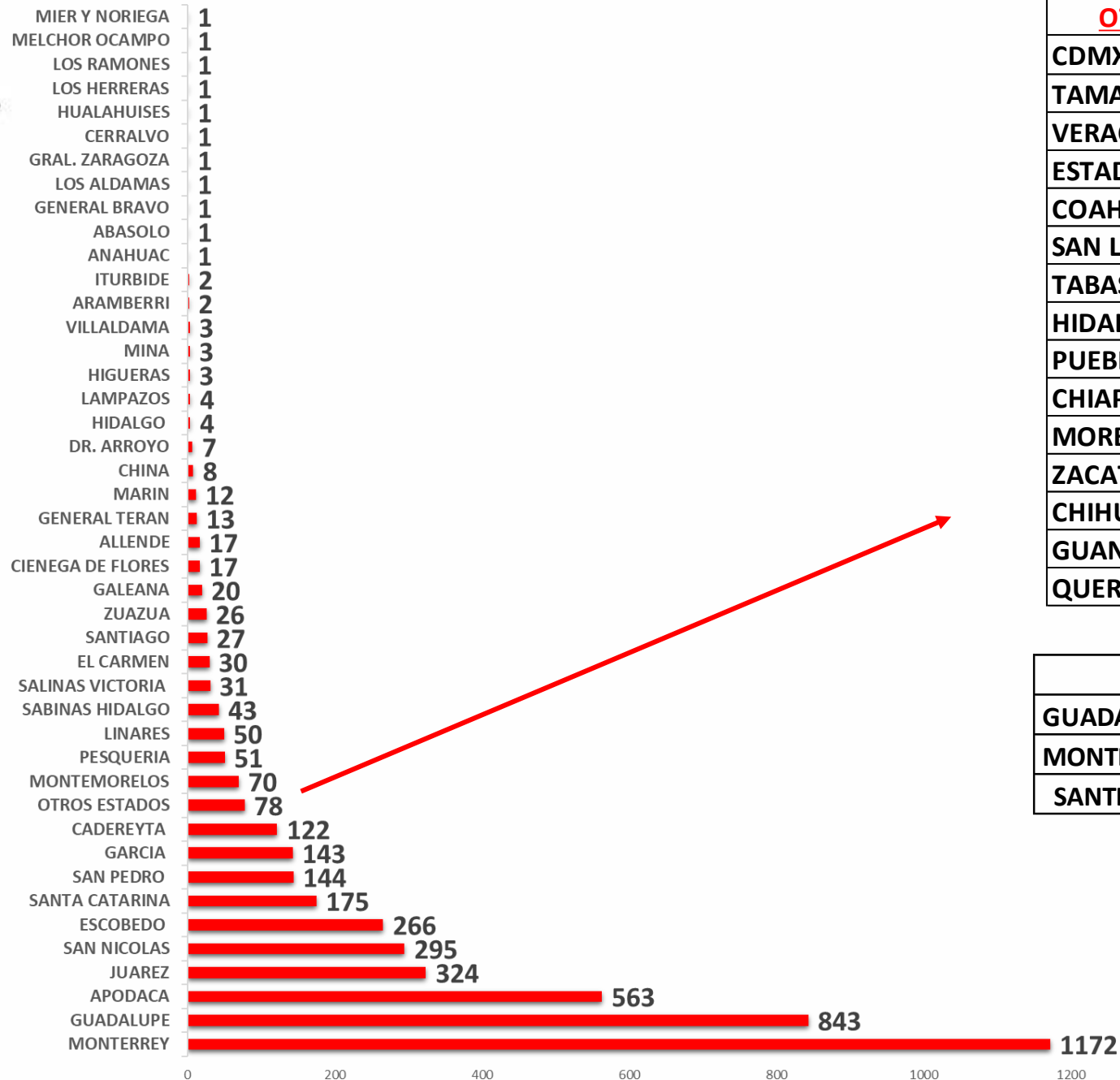




SECRETARÍA DE SALUD

COVID-19

PERSONAS CON COVID-19, LUGAR DE RESIDENCIA.



OTROS ESTADOS

CDMX	17
TAMAULIPAS	13
VERACRUZ	11
ESTADO MEXICO	10
COAHUILA	7
SAN LUIS POTOSI	4
TABASCO	3
HIDALGO	3
PUEBLA	3
CHIAPAS	2
MORELOS	1
ZACATECAS	1
CHIHUAHUA	1
GUANAJUATO	1
QUERETARO	1

ASILOS

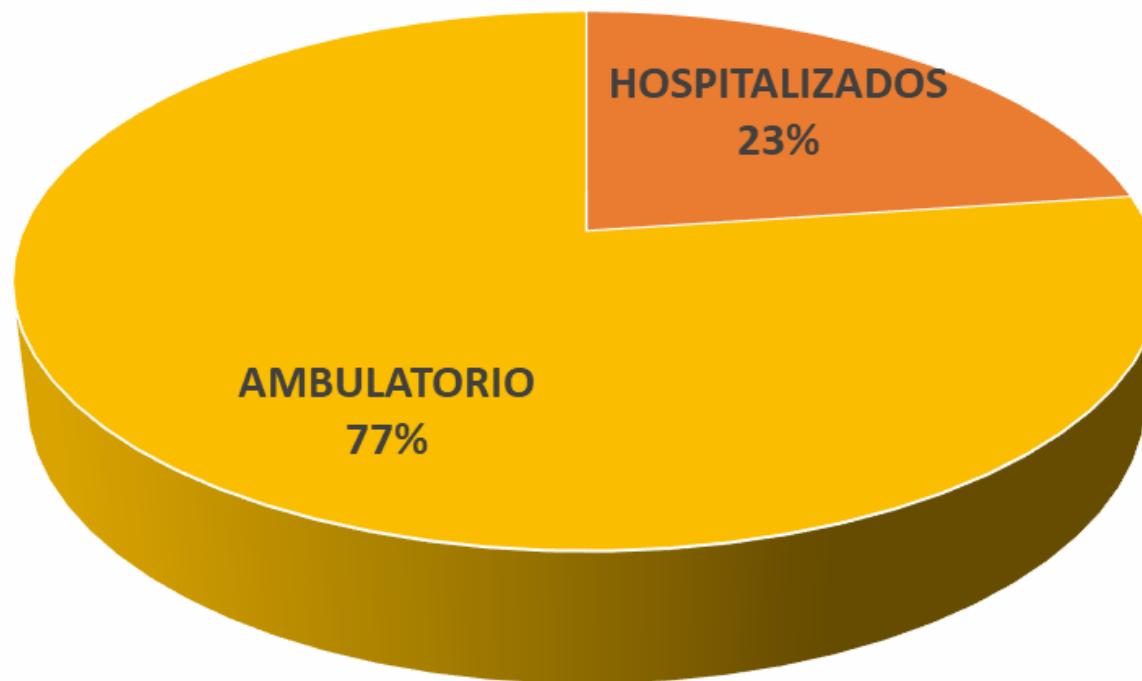
GUADALUPE	74
MONTERREY	14
SANTIAGO	1



SECRETARÍA
DE SALUD

COVID-19

**PERSONAS CON
COVID-19, TIPO DE
TRATAMIENTO.**

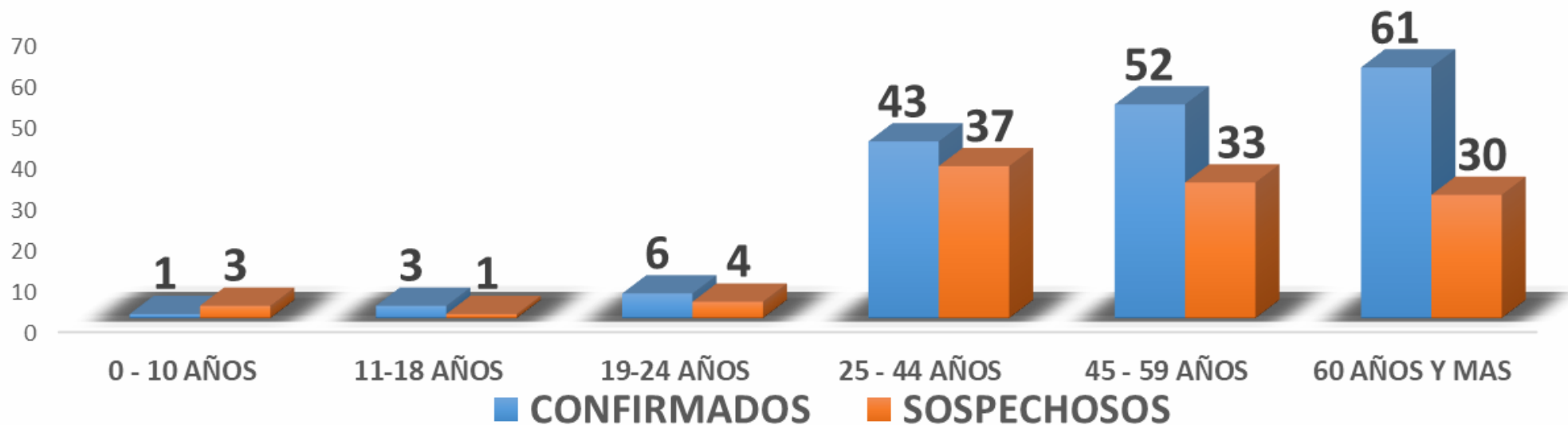




SECRETARÍA
DE SALUD

COVID-19

PERSONAS CON COVID-19, HOSPITALIZACIONES.



166

108

TOTAL= 274



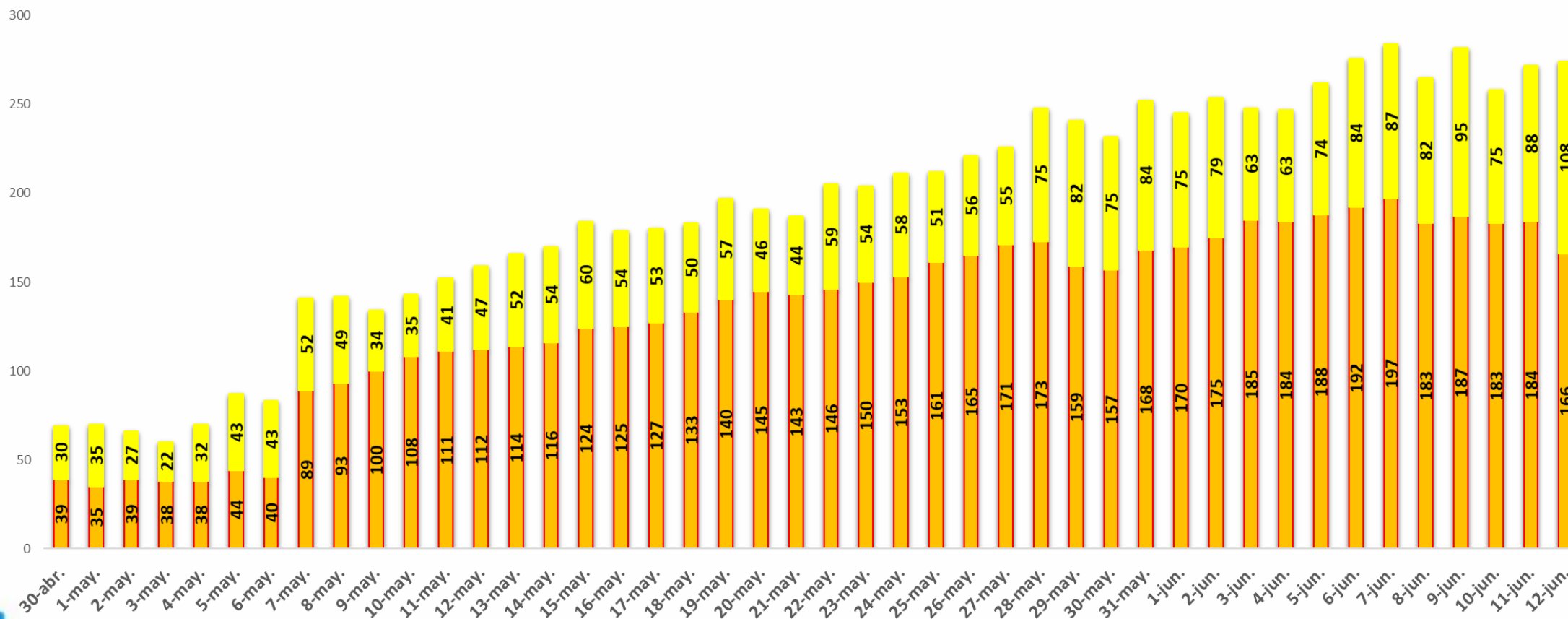
SECRETARÍA
DE SALUD

COVID-19

PERSONAS CON COVID-19, HOSPITALIZACIONES.

TOTAL= 274

CONFIRMADOS SOSPECHOSOS

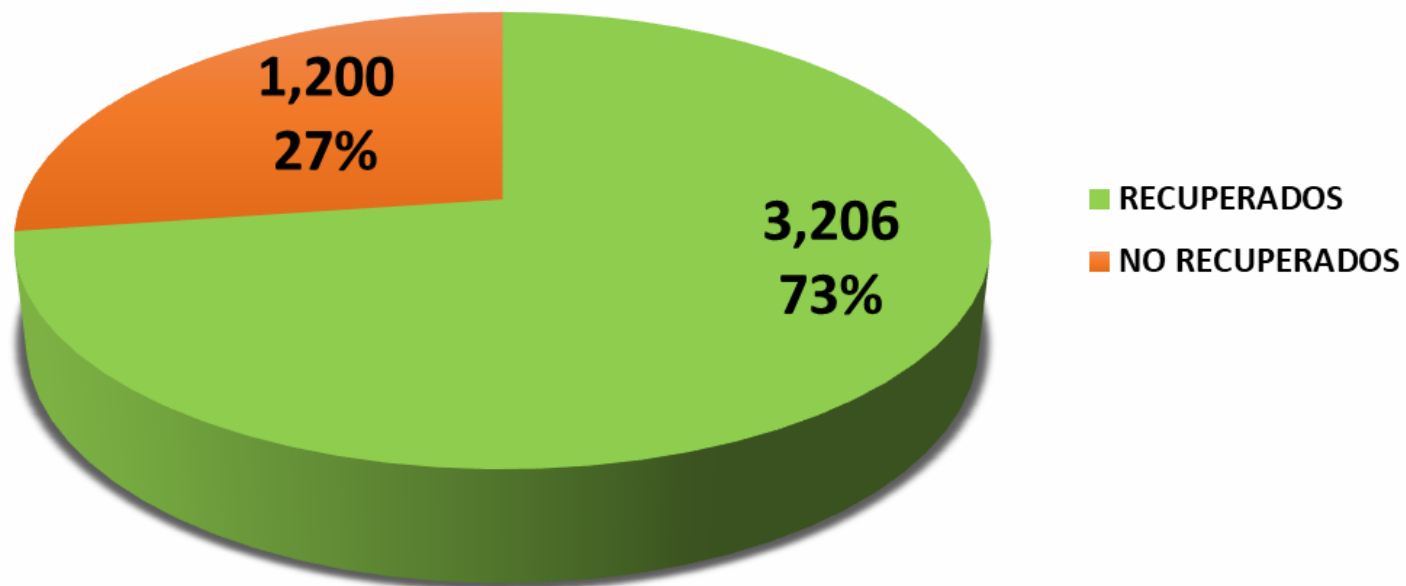




SECRETARÍA
DE SALUD

COVID-19

PERSONAS CON COVID-19, ESTADO DE SALUD.

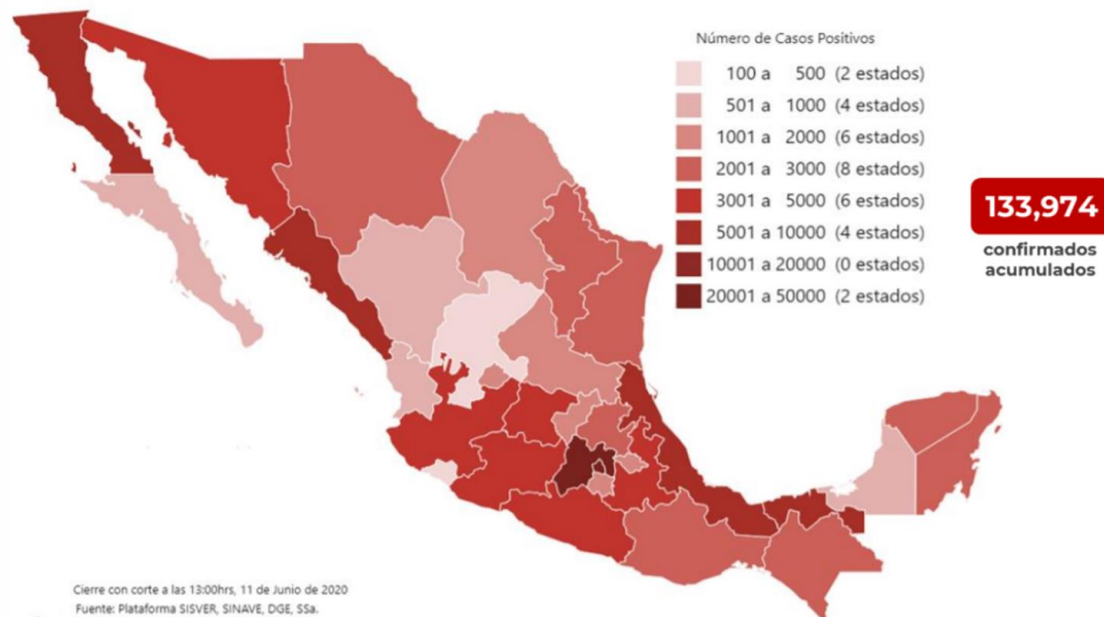




SECRETARÍA
DE SALUD

COVID-19

hoy se han confirmado **133,974** casos y **15,944** defunciones por COVID-19.



CIFRAS OFICIALES

1	Ciudad de México	34,077
2	México	21,631
3	Baja California	6,620
4	Tabasco	6,093
5	Veracruz	5,913
6	Sinaloa	5,191
7	Puebla	4,988
8	Sonora	3,548
9	Jalisco	3,511
10	Michoacán	3,176
11	Guanajuato	3,053
12	Guerrero	3,018
13	Chiapas	2,959
14	Tamaulipas	2,582
15	Oaxaca	2,537
16	Hidalgo	2,518
17	Yucatán	2,340
18	Quintana Roo	2,329
19	Nuevo León	2,222
20	Chihuahua	2,103
21	Coahuila	1846
22	Morelos	1,758
23	Tlaxcala	1554
24	San Luis Potosí	1524
25	Querétaro	1346
26	Aguascalientes	1320
27	Baja California Sur	918
28	Nayarit	907
29	Campeche	904
30	Durango	775
31	Zacatecas	461
32	Colima	252

CIFRAS ESTATALES

1	Ciudad de México	32,256
2	México	19,692
3	Baja California	6,297
4	Tabasco	5,750
5	Veracruz	5,529
6	Sinaloa	4,866
7	Nuevo León	4,579
8	Puebla	4,497
9	Sonora	3,310
10	Jalisco	3,218
11	Michoacán	2,854
12	Chiapas	2,779
13	Guanajuato	2,718
14	Guerrero	2,668
15	Tamaulipas	2,395
16	Oaxaca	2,392
17	Hidalgo	2,345
18	Quintana Roo	2,235
19	Yucatán	2,195
20	Chihuahua	1,963
21	Morelos	1,643
22	Coahuila	1612
23	Tlaxcala	1449
24	San Luis Potosí	1375
25	Querétaro	1257
26	Aguascalientes	1222
27	Nayarit	838
28	Campeche	814
29	Baja California Sur	812
30	Durango	683
31	Zacatecas	403
32	Colima	224



SECRETARÍA
DE SALUD

COVID-19

DEFUNCIONES DE HOY, EN NUEVO LEÓN

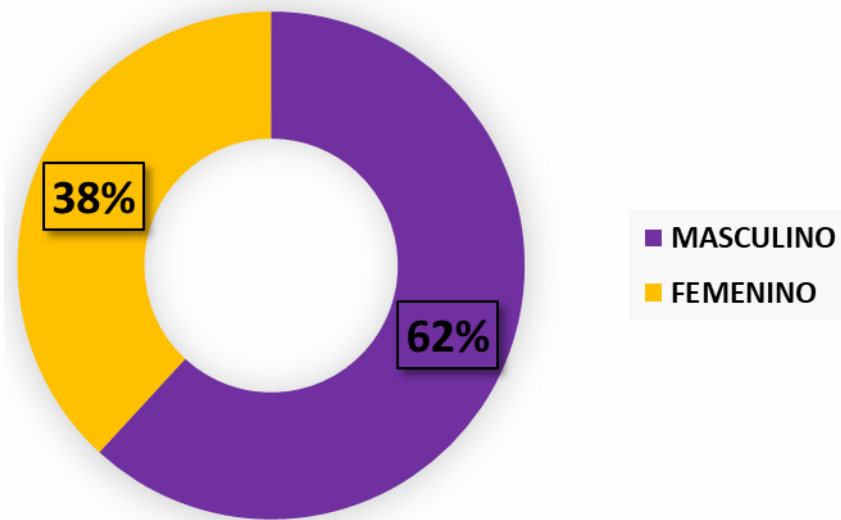
	SEXO	EDAD	INSTITUCIÓN	COMORBILIDADES
170	FEMENINA	84	IMSS	NINGUNA
171	MASCULINO	64	IMSS	HTA, DM
172	MASCULINO	55	IMSS	DM, OBESIDAD
173	MASCULINO	35	SSNL	NINGUNA



SECRETARÍA DE SALUD

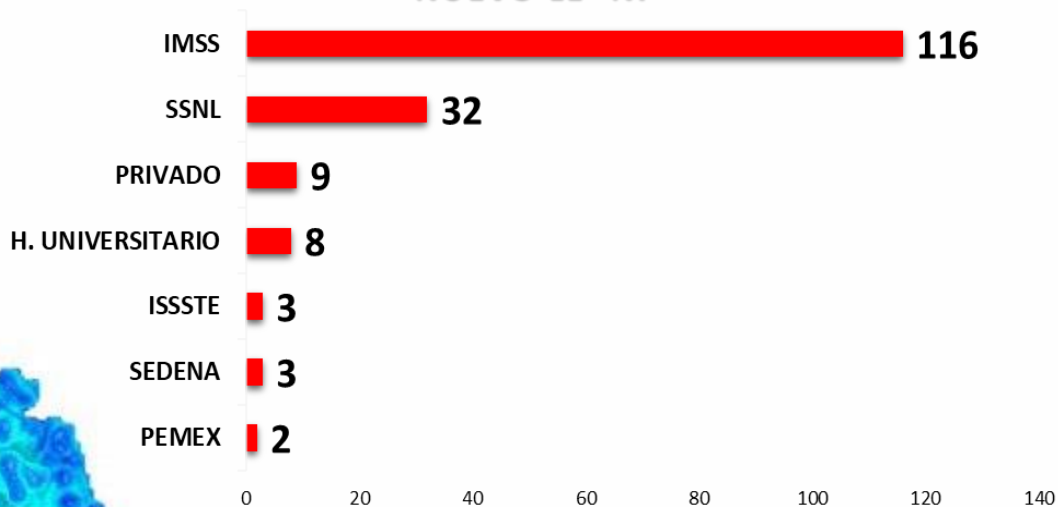
COVID-19

DEFUNCIONES EN NUEVO LEÓN



TOTAL = 173

DEFUNCIONES, POR INSTITUCIÓN EN NUEVO LEÓN.



DEFUNCIONES POR MUNICIPIO

